

N - 8868500
E - 739600

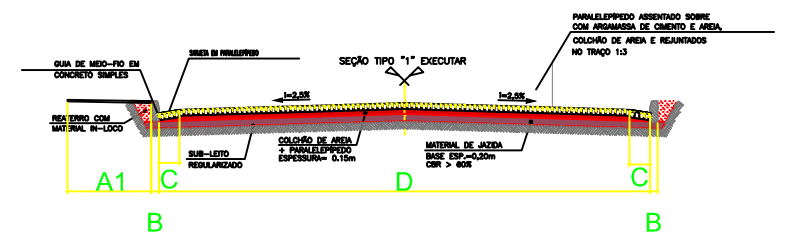
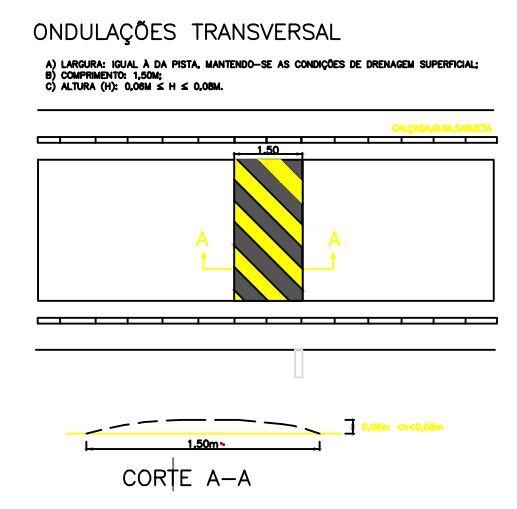
N - 8868400
E - 739700

N - 8868300
E - 739800

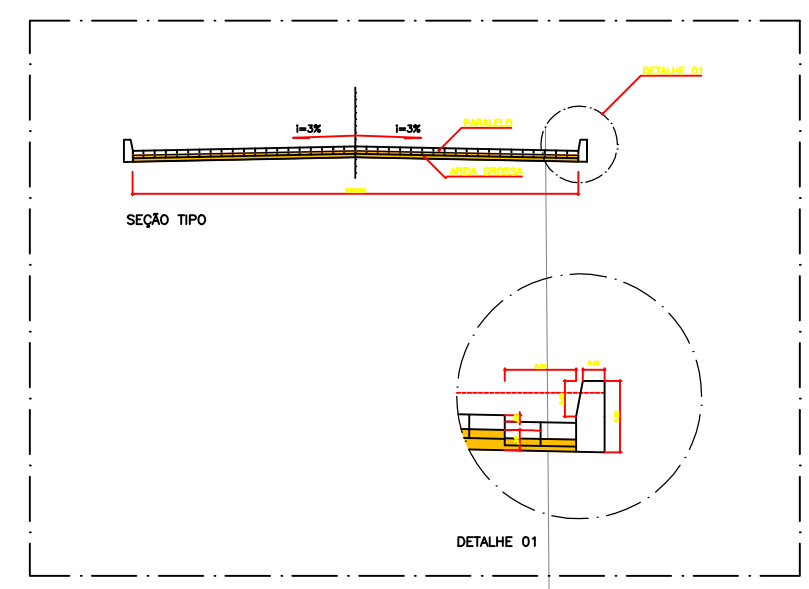
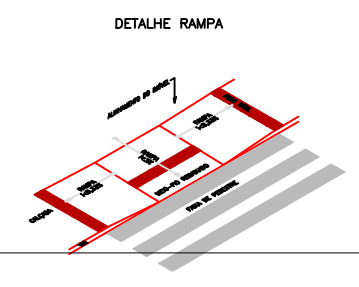
N - 8868200
E - 739900



Forma	Logotipo	Cor	
	R-1	Fundo: Branco Letra: Vermelha	
Parada Obrigatória			
Forma	Cor	Amarelo	Verde
		Amarelo	Verde
A18 Salobras ou Lombos			
Forma	Cor	Branco	Preto
	R19	Branco	Preto
30 km/h			



DIMENSÕES DO PAVIMENTO					
CALDAIA CONSTRUIR (A1)	MEIO-FIO SARELA (B)	CAIXÃO DE RUA (C)	PISO TÁXIL (F)	TIPO DO PAVIMENTO	
1,20 m	0,15 m	0,30 m	VARIÁVEL	0,30 m	PARALELEPÍPEDO



CONVENÇÕES

- VEGETAÇÃO
- CERCAS EXISTENTE
- CERCAS A SER RECUADA
- POSTES EXISTENTE
- POSTES A SER RECUADO
- EDIFICAÇÕES
- PONTO DE ÔNIBUS
- PAVIMENTAÇÃO - PARALELEPÍPEDO
- PASSEIO A EXECUTAR - 1,20m ACESSÍVEL
- PASSEIO A DEMOLIR E CONSTRUIR
- PASSEIO A DEMOLIR
- PASSEIO A CONSERVAR
- MURO EXISTENTE

QUADROS DE ÁREAS

QUADRO DE PAVIMENTAÇÃO			
RUAS	MEIO FIO-m	PAVIMENTO-m²	CALÇADA
POVOADO SÃO VICENTE	908,20	2775,66	757,06m²

PROPRIETÁRIO: **ERIKAMAN SANTANA**
PREFEITO MUNICIPAL

PROJETO: **ANDERSON MATIAS DA SILVA**

RESPONSÁVEL TÉCNICO: **FRANCISCO XAVIER NETO**
ENGENHEIRO CIVIL

PROPRIETÁRIO: **PREFEITURA MUNICIPAL DE PROPRIÁ**

PROJETO: **PROJETO DE PAVIMENTAÇÃO, SINALIZAÇÃO E ACESSIBILIDADE**

ENDEREÇO: **POVOADO SÃO VICENTE
PROPRIÁ - SERGIPE**

TÍTULO: **IMPLANTAÇÃO**

PROJ.	TOPOGRÁFO	DESENHO	FOLHA
APROV.	ESCALA	1:600	01/01
DATA:	MARÇO/2019		