


## CRONOGRAMA FÍSICO-FINANCEIRO


### PREFEITURA MUNICIPAL DE NEÓPOLIS

Praça Monsenhor José Moreno de Sant'Ana 106 Centro Neópolis-SE CNPJ : 13.111.679/0001-38

Empreendimento: ADEQUAÇÃO DE ESTRADAS VICINAIS - PAVIMENTAÇÃO EM VIAS DO POVOADO FAZENDINHA - CONVÊNIO 925361/2021

ITEM	SERVIÇO	%	VALOR	1º MES		2º MES		3º MES		4º MES		5º MES	
				%	VALOR	%	VALOR	%	VALOR	%	VALOR	%	VALOR
1	SERVIÇOS PRELIMINARES	3,61	34.744,58	3,61%	34.744,58								
2	CORTE	3,12	30.008,15	100%		3,12%	30.008,15						
3	ATERRO	5,84	54.048,40			5,62%	54.048,40	100%					
4	ASSENTAMENTO DE MEIO FIO	9,14	69.326,94					7%	69.326,94	100%			
5	PAVIMENTAÇÃO	6,27	547.592,31					3%	27.644,79	18%	175.242,70	18%	175.266,81
6	DRENAGEM / PASSEIO/ ACESSIBILIDADE	17,32	166.560,96					5%		32%		32%	
7	SERVIÇOS FINAIS	1,71	16.431,60							2%	18.603,70	11%	
8	ADMINISTRAÇÃO LOCAL	2,16	43.037,36	0,13%	1.291,12	0,45%	4.303,74	0,49%	4.734,11	1%	9.898,59	1%	9.468,22
	TOTAL SIMPLES	49,17	961.750,30	3,75%	36.035,70	10%	88.360,29	11%	101.705,84	21%	203.744,99	19%	184.735,03
	TOTAL ACUMULADO	49,17	961.750,30	3,75%	36.035,70	12,93%	124.395,99	23,51%	226.101,83	45%	429.846,82	64%	614.581,85


  
**Levi da Silva Farias**  
 Engenheiro Civil  
 CREA 2.006.622/005

  
**Manoel Michael Lima Santos**  
 ENGENHEIRO 2714007015  
 Engenheiro Civil  
 Engenheiro de Segurança do Trabalho

Ref.: Março/2023  
 BDI: 20,97 %

6º MES		7º MES		8º MES	
%	VALOR	%	VALOR	%	VALOR
18%	169.438,01				
31%					
8%	73.743,31	8%	74.213,95		
44%		45%			
				2%	16.431,60
				100%	
1%	10.759,34	0,18%	1.721,49	0,09%	860,75
25%		4%		2%	
26%	253.940,66	8%	75.935,44	2%	17.292,35
90%	868.522,51	98%	944.457,95	100%	961.750,30

  
**Leida Silva Farias**  
 Engenheiro Civil  
 CREA 2708622005

  
**Manoel Michael Lima Santos**  
 CREA/SE 2714007015  
 Engenheiro Civil  
 Engenheiro de Segurança do Trabalho