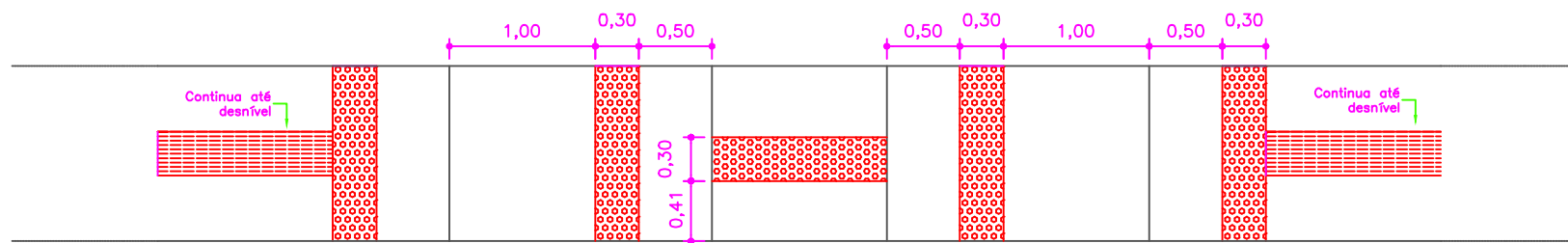


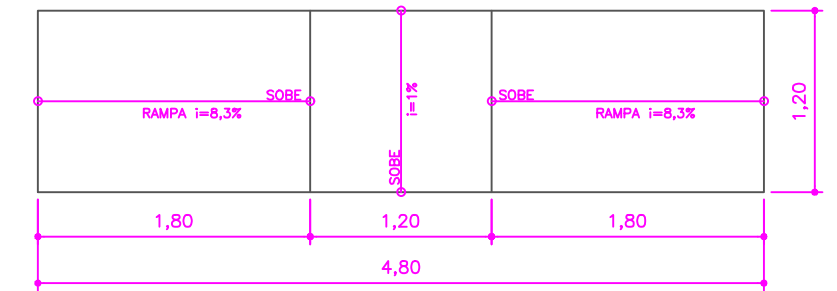
DETALHE RAMPAS ACESSIBILIDADE

DETALHE DISPOSIÇÃO PISO TATIL



ESCALA 1:50

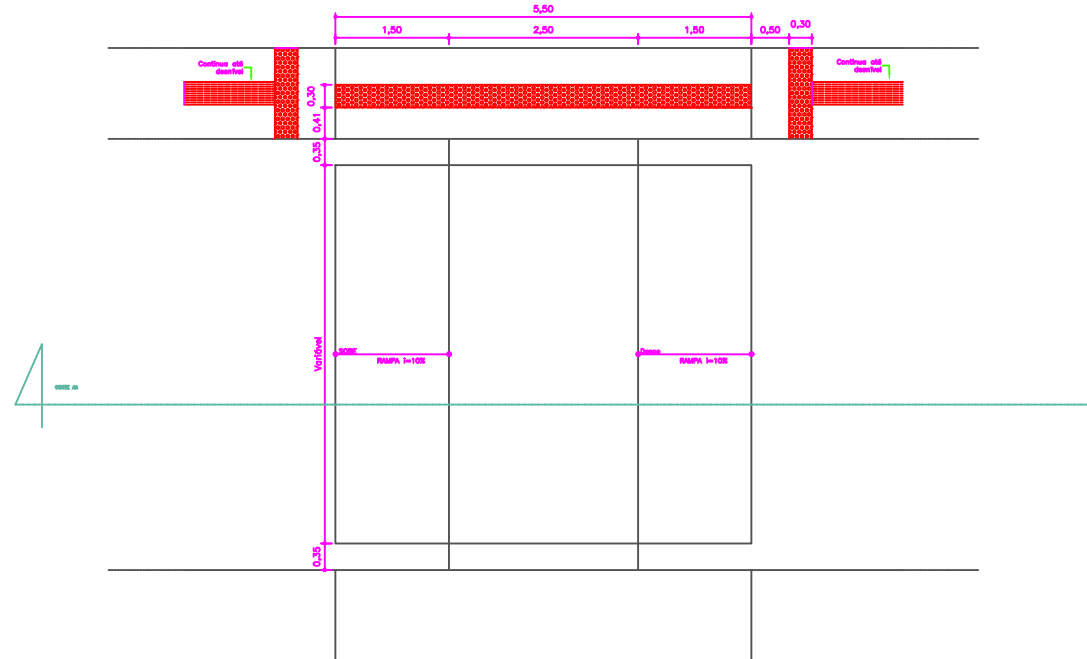
PLANTA BAIXA - DIMENSÕES



ESCALA: 1:50


DETALHE PASSAGENS EM NÍVEL - PISO EM CONCRETO

PLANTA BAIXA - LAYOUT E DIMENSÕES




ESCALA: 1:100

VISTA FRONTAL - DIMENSÕES



CORTE AA



VISTA TRANSVERSAL



ESCALA: 1:75

Nº REVISÃO	DESCRIÇÃO	REVISADO POR	DATA
PREFEITURA MUNICIPAL DE JAPOATÁ			
Eng. Civil GILMAR DOS SANTOS CREA/SE 27177773-3			
RESPONSÁVEL TÉCNICO		CREA	
PREFEITURA MUNICIPAL DE JAPOATÁ PROPRIETÁRIO / RESPONSÁVEL			
TIPO DE PROJETO			
DETALHES DE ACESSIBILIDADE			
PLANTA			
PLANTA BAIXA			
EMPREENHIMENTO			
PAVIMENTAÇÃO EM PARALELEPÍPEDO			
ENDEREÇO			
MUNICÍPIO DE JAPOATÁ - SE			
ESCALA	DATA	REVISÃO	VISTO
DETALHES	ABIL/22		
			FOLHA
			05