














ÁREA DE PAVIMENTAÇÃO GRANÍTICA
721,72 m²

ÁREA DE PASSEIO
462,68 m²

ÁREA TOTAL DE INTERVENÇÃO
1284,40 m²

LEGENDAS

-  SENTIDO DA DRENAGEM SUPERFICIAL
-  EDIFICAÇÃO
-  CERCA
-  EIXO DA RUA + ESTACAS
-  MEIO FIO PROJETADO
-  MEIO FIO EXISTENTE
-  PAVIMENTAÇÃO EM PARALELEPÍEDO PROJETADO
-  PAVIMENTAÇÃO EM PARALELEPÍEDO EXISTENTE
-  PAVIMENTAÇÃO EM ASFALTO EXISTENTE
-  CALÇADA PROJETADA
-  CALÇADA EXISTENTE
-  EDIFICAÇÕES
-  POSTE
-  ESTAÇÃO OCUPADA
-  ÁRVORE
-  PASSEIOS PROJETADOS
-  PASSEIOS PROJETADOS - A SER EXECUTADO PELA PREFEITURA
-  ROTA ACESSÍVEL

Nº REVISÃO	DESCRIÇÃO	REVISADO POR	DATA

PREFEITURA MUNICIPAL DE JAPOATÁ

Engº CLAUDEIR SANTOS
CREA/SE 271715568-6

RESPONSÁVEL TÉCNICO CREA

PREFEITURA MUNICIPAL DE JAPOATÁ
PROPRIETÁRIO / RESPONSÁVEL

TIPO DE PROJETO
ROTA ACESSÍVEL

PLANTA
PLANTA BAIXA

EMPREENDIMENTO
PAVIMENTAÇÃO EM PARALELEPÍEDO

ENDEREÇO
RUA ESPINHEIRO, POVOADO PROJETO LADEIRINHAS A, JAPOATÁ/SE

ESCALA	DATA	REVISÃO	VISTO	FOLHA
1/1000	ABRIL/23	MAIO/23		04