
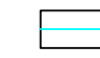



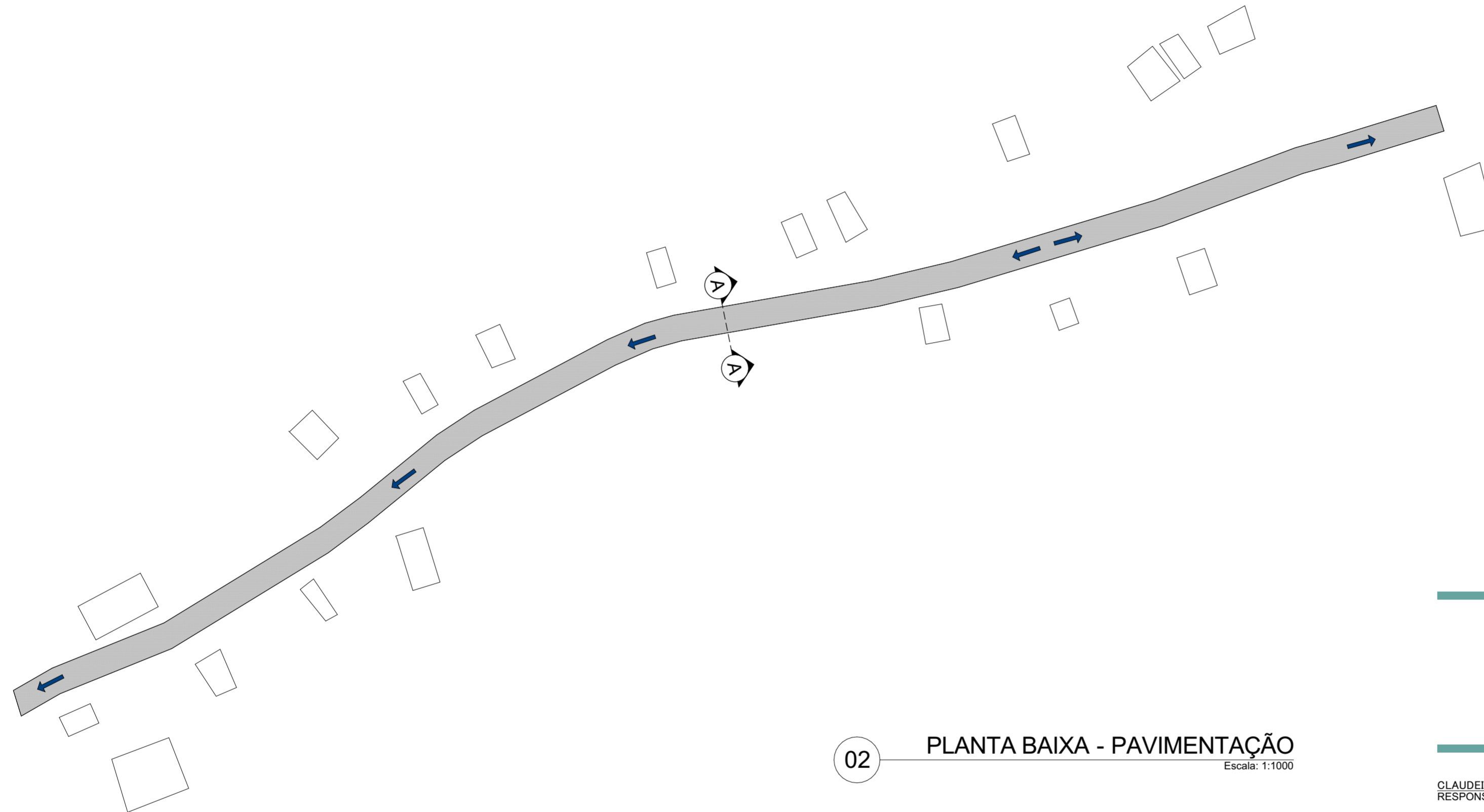
-  PAVIMENTAÇÃO A EXECUTAR
-  MEIO-FIO A EXECUTAR
-  DIREÇÃO DO FLUXO D'ÁGUA

QUADRO DE ÁREAS

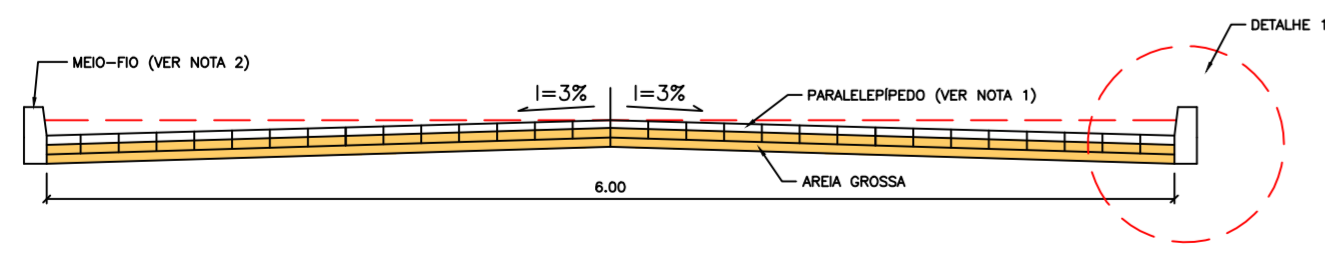
PAVIMENTAÇÃO EM PARALELEPÍPEDO	2.800,00 M ²
MEIO-FIO DE CONCRETO	800,00 m
MEIO-FIO DE GRANÍTIPO	14,00 m

NOTAS

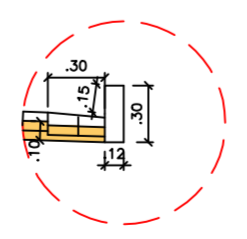
- 1 - Pavimentação em paralelepípedo granítico sobre colchão de areia, rejuntado com argamassa de cimento areia traço 1:3, inclusive frete do paralelepípedo granítico
- 2 - Meio-fio pré-moldado de concreto simples (0,12 x 0,30 x 1,00m), sobre base de concreto simples e rejuntado com argamassa de cimento e areia traço 1:3
- 3 - Meio-fio granítico, rejuntado com argamassa de cimento e areia no traço 1:3



02 PLANTA BAIXA - PAVIMENTAÇÃO
Escala: 1:1000



DETALHE 1



03 CORTE - AA
Escala: 1:50



CLAUDEIR SANTOS
RESPONSÁVEL TÉCNICO

CREA
271755686

PAULO DIAS DA SILVA NETO
DESENHO

PROJETO DE PAVIMENTAÇÃO EM PARALELEPÍPEDO

ENDEREÇO:
POVOADO POROROCA, JAPOATÃ/SE

PRANCHA:
PLANTA BAIXA - PAVIMENTAÇÃO

DATA:
21/09/2023

ESCALA:
1:1000, 1:50

FOLHA:

02/02