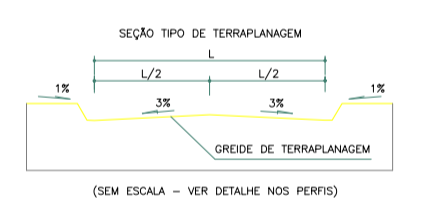
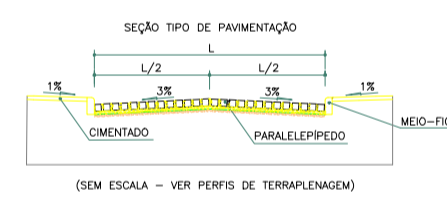
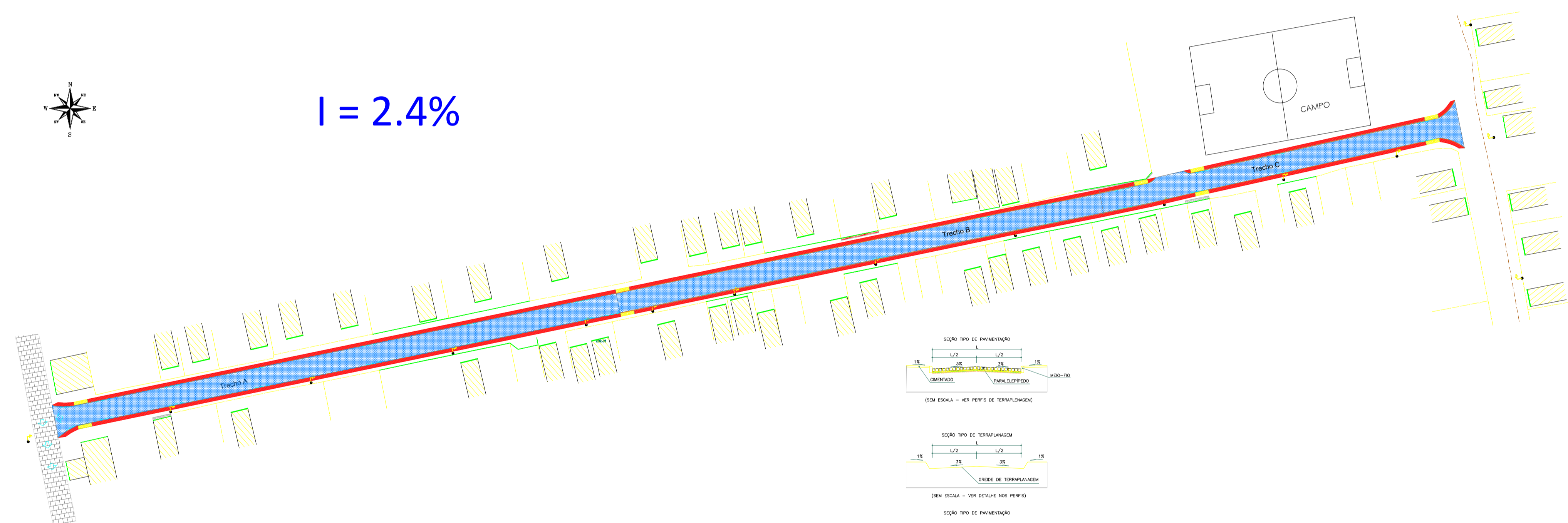


I = 2.4%



SEÇÃO TIPO DE PAVIMENTAÇÃO

### LEGENDAS

- SENTIDO DA DRENAGEM SUPERFICIAL
- EDIFICAÇÃO
- CERCA
- EIXO DA RUA + ESTACAS
- MEIO FIO PROJETADO
- MEIO FIO EXISTENTE
- PAVIMENTAÇÃO EM PARALELEPÍPEDO PROJETADO
- PAVIMENTAÇÃO EM PARALELEPÍPEDO EXISTENTE
- CALÇADA EXISTENTE
- EDIFICAÇÕES
- POSTE
- PASSEIOS PROJETADOS
- SARJETAS
- FLUXO DAS ÁGUAS PLUVIAIS

Nº REVISÃO	DESCRIÇÃO	REVISADO POR	DATA

PREFEITURA MUNICIPAL DE JAPOATÁ

Engº CLAUDEIR SANTOS  
CREA/SE 271715568-6

RESPONSÁVEL TÉCNICO  CREA

PREFEITURA MUNICIPAL DE JAPOATÁ  
PROPRIETÁRIO / RESPONSÁVEL

TIPO DE PROJETO  
**PAVIMENTAÇÃO PROJETADA**

PLANTA  
**PLANTA BAIXA**

EMPREENDIMENTO  
**PAVIMENTAÇÃO EM PARALELEPÍPEDO**

ENDEREÇO  
**RUA ESPINHEIRO, POVOADO PROJETO LADEIRINHAS A, JAPOATÁ/SE**

ESCALA	DATA	REVISÃO	VISTO	FOLHA
1/1000	ABRIL/23	MAIO/23		02