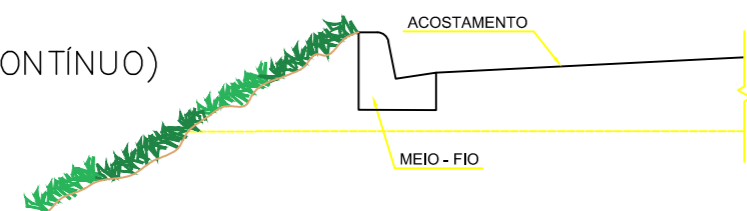


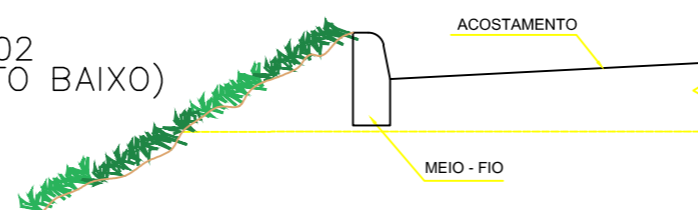
ENTRADAS PARA DESCIDAS D'ÁGUA
EDA 01 E EDA02

EDA 01
(GREIDE CONTÍNUO)

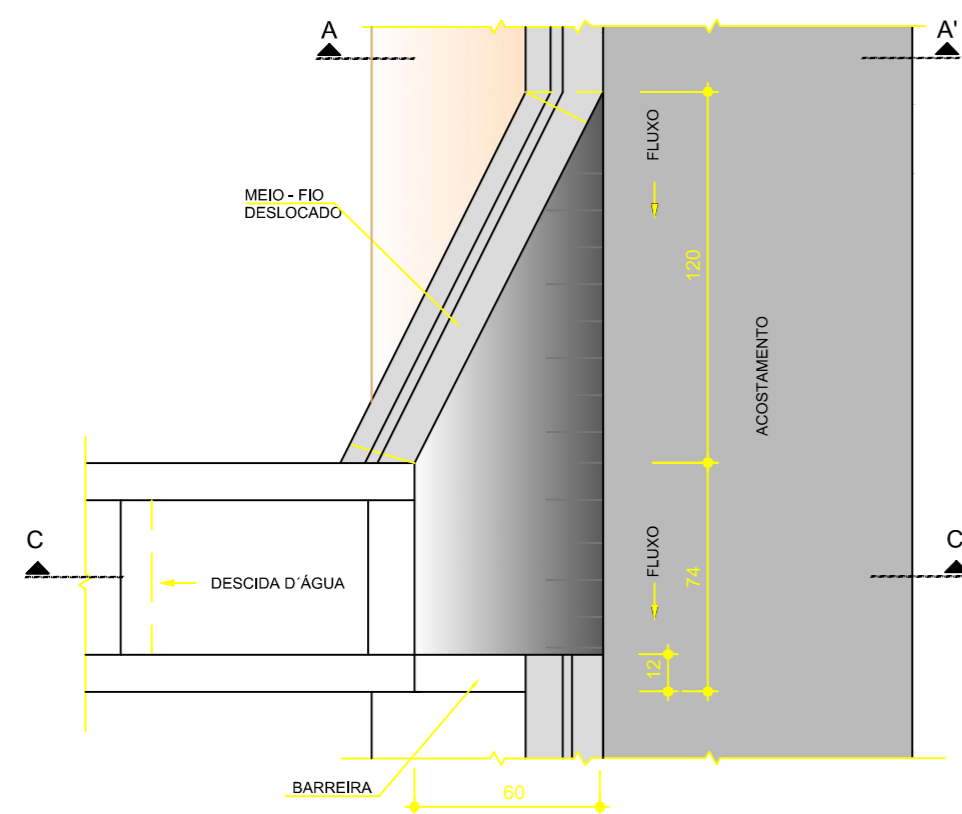


CORTE AA'

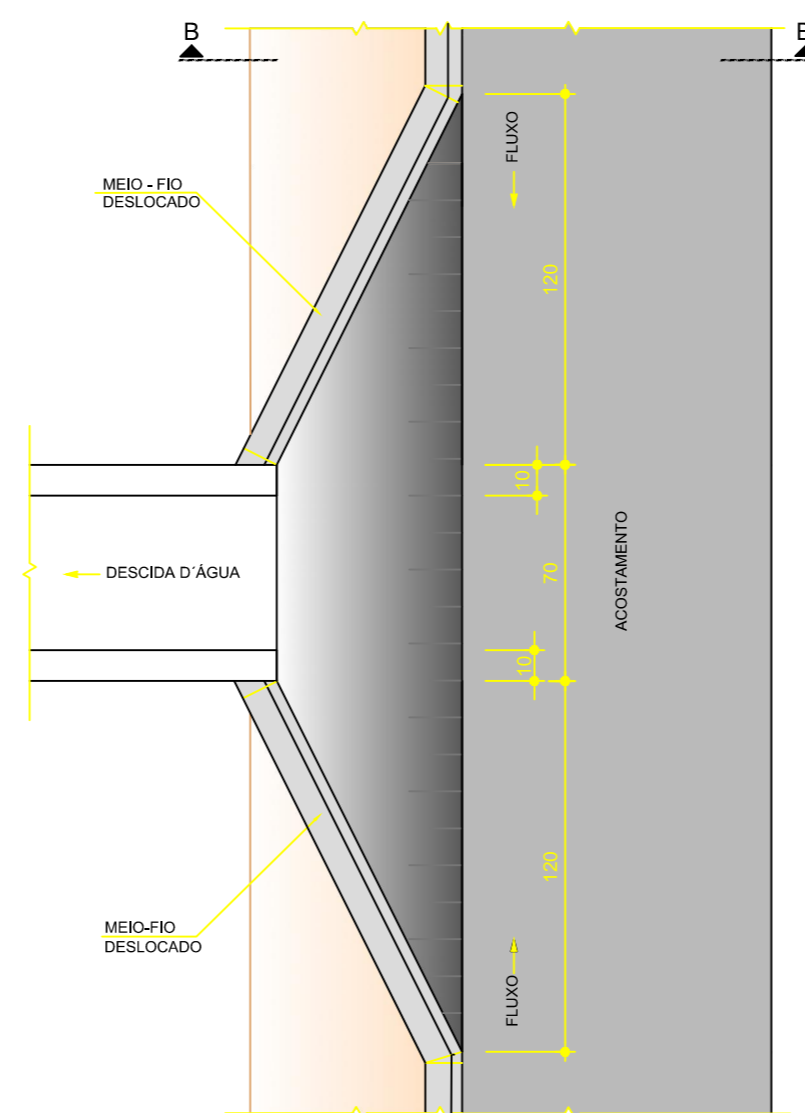
EDA 02
(PONTO BAIXO)



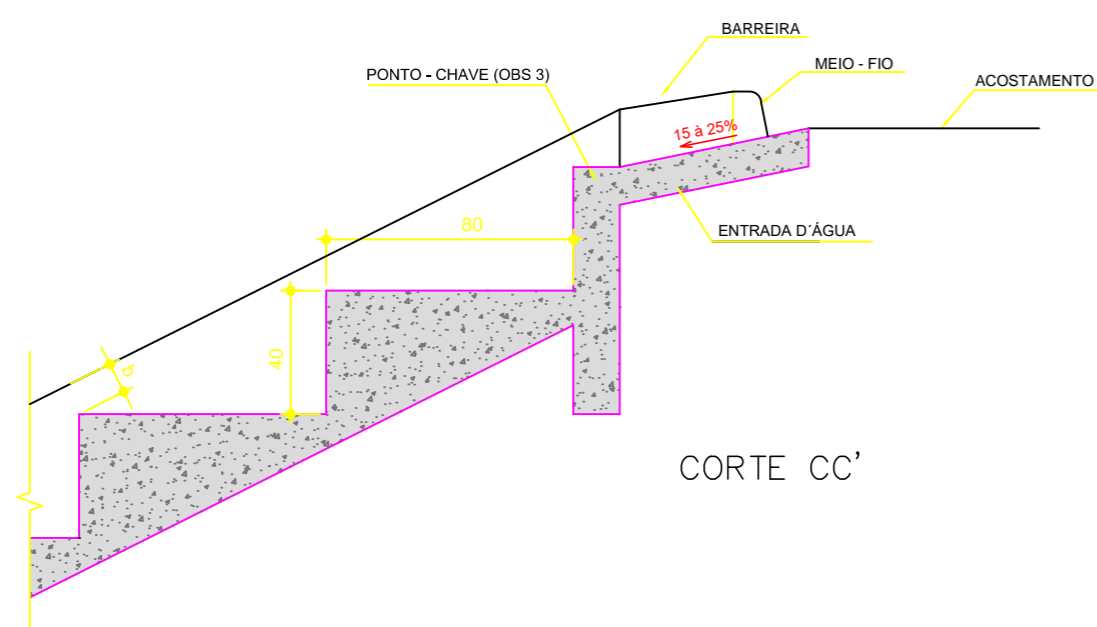
CORTE BB'



PLANTA



PLANTA



CORTE CC'

OBSERVAÇÕES:

- 1 - DIMENSÕES EM cm;
- 2 - AJUSTAR NA OBRA A ZONA DE CONTATO DA ENTRADA COM A DESCIDA D'ÁGUA TIPO RÁPIDO EM MEIA - CANA DE CONCRETO OU CALHA METÁLICA;
- 3 - O PONTO CHAVE INDICA A AMARRAÇÃO AOS DETALHES APRESENTADOS PARA AS "DESCIDAS D'ÁGUA".

DESCRIÇÃO	REVISADO POR	DATA
-----------	--------------	------



ENG. GEORGENES SANTOS MELO
RESPONSÁVEL TÉCNICO

271240384-3
CREA

PREFEITURA MUNICIPAL DE GENERAL MAYNARD
PROPRIETÁRIO / RESPONSÁVEL

TIPO DE PROJETO
PROJETO EXECUTIVO PARA IMPLANTAÇÃO DE RODOVIAS

ENTRADAS PARA DESCIDAS D'ÁGUA - EDA-01 e EDA-02

EMPREENHIMENTO
PAVIMENTAÇÃO DO ACESSO AO POVOADO PINGA FOGO

POVOADO PINGA FOGO, GENERAL MAYNARD - SE

DATA	REVISÃO	NOME	FOLHA
JUNHO 2022	FEVEREIRO 2022	PAV_PV. PINGA FOGO	01/01