



Diário Oficial do EXECUTIVO

Prefeitura Municipal de Moita Bonita- SE

Segunda-feira • 18 de maio de 2020 • Ano VIII • Edição Nº 1271

SUMÁRIO



QR CODE

GABINETE DO PREFEITO	2
INSTRUMENTO DE GESTÃO FISCAL	2
(RGF) RELATÓRIOS DE GESTÃO FISCAL (1º QUADRIMESTRE/2020)	2
(RREO) RELATÓRIOS RESUMIDOS DA EXECUÇÃO ORÇAMENTÁRIA (2º BIMESTRE/2020)	10
SECRETARIA DE ADMINISTRAÇÃO	43
LICITAÇÕES E CONTRATOS	43
AVISO DE LICITAÇÃO (PREGÃO PRESENCIAL Nº 24/2020)	43

NOTA: As matérias que possuem um asterisco (*) em sua descrição, indicam REPUBLICAÇÃO.

CONFIABILIDADE

PONTUALIDADE

CREDIBILIDADE



IMPRENSA
OFICIAL
MAIS TRANSPARÊNCIA PARA TODOS

IGestor

GESTOR: MARCOS ANTONIO COSTA

<https://moitabonita.se.gov.br/>

ÓRGÃO/SETOR: GABINETE DO PREFEITO

CATEGORIA: INSTRUMENTO DE GESTÃO FISCAL

(RGF) RELATÓRIOS DE GESTÃO FISCAL (1º QUADRIMESTRE/2020)



PREFEITURA MUNICIPAL DE MOITA BONITA
ESTADO DE SERGIPE

OFÍCIO N.º 054/20

MOITA BONITA/SE, 13 DE MAIO DE 2020

Assunto: Encaminha declaração de publicação do RGF 1º Quadrimestre de 2020.

SENHOR PRESIDENTE,

Em atendimento ao art. 38, inciso XIV da Portaria Interministerial CGU/MF/MP 507/2011, encaminhamos a Declaração de Publicação do Relatório de Gestão Fiscal do Município de Moita Bonita, relativa ao PRIMEIRO quadrimestre do ano de 2020.

Atenciosamente,


MARGOS ANTONIO COSTA
PREFEITO MUNICIPAL
CPF: 276.182.345-15

Exmo. Sr.
Dr. LUIZ AUGUSTO CARVALHO RIBEIRO
DD. Conselheiro Presidente do Tribunal de Contas do Estado
Aracaju/SE



**PREFEITURA MUNICIPAL DE MOITA BONITA
ESTADO DE SERGIPE**

DECLARAÇÃO DE PUBLICAÇÃO DO RELATÓRIO DE GESTÃO FISCAL

Declaro, sob as penas da Lei, que os Relatórios de Gestão Fiscal de todos os poderes e órgãos do Município de Moita Bonita, relativo ao primeiro quadrimestre do ano de 2020, foi publicado com afixação no mural de avisos desta Prefeitura, nesta data e disponibilizado na internet em atendimento aos requisitos dispostos nos Arts. 54, 55 e 63, inciso II, alínea "b", da Lei Complementar nº 101, de 4 de maio de 2000.


Moita Bonita/SE, 13 de maio de 2020



MARCOS ANTONIO COSTA
PREFEITO MUNICIPAL
CPF: 276.182.345-15


PREFEITURA MUNICIPAL DE MOITA BONITA
RELATÓRIO DE GESTÃO FISCAL
DEMONSTRATIVO DA DESPESA COM PESSOAL
ORÇAMENTOS FISCAL E DA SEGURIDADE SOCIAL
PERÍODO DE REFERÊNCIA: JANEIRO A ABRIL DE 2020

DESPESAS EXECUTADAS (último 12 meses)	LIQUIDAÇÕES												TOTAL (ÚLTIMOS 12 MESES) (e)	INSCRIÇÕES 698 RESTOS A PAGAR NÃO PROCESSADOS* (b)		
	R\$ 1,00															
	MAIO	JUNHO	JULHO	AGOSTO	SETEMBRO	OUTUBRO	NOVEMBRO	DEZEMBRO	JANEIRO	FEBREIRO	MARÇO	ABRIL				
DESPESA COM PESSOAL																
DESPESA BRUTA COM PESSOAL (I)	1.242.854,81	1.236.693,51	1.344.647,30	1.855.001,24	1.370.733,41	1.215.091,38	1.172.210,48	2.331.006,03	1.124.682,83	1.400.054,89	1.377.516,58	1.182.180,09	16.061.675,65	450,00		
Pessoal Ativo	1.235.160,03	1.228.998,73	1.336.582,52	1.847.306,46	1.377.037,83	1.207.396,60	1.172.210,48	2.314.456,29	1.115.003,65	1.392.300,11	1.369.821,80	1.174.485,51	15.966.189,21	450,00		
Vacacionistas, Vinte e Oito e Outras Despesas Variáveis	1.058.089,32	1.048.122,20	1.044.079,03	1.045.975,03	1.075.241,17	1.080.509,65	1.084.893,50	2.061.423,24	1.031.942,76	988.155,63	1.155.307,44	1.050.218,04	13.724.234,01	450,00		
Obrigações Patronais	177.070,71	179.876,53	292.473,49	1.354,43	296.796,66	126.886,35	87.616,98	254.033,05	83.060,29	404.204,48	214.314,36	124.267,27	2.241.395,20	0,00		
Benefícios Previdenciários	7.694,78	7.694,78	7.694,78	7.694,78	7.694,78	7.694,78	0,00	16.553,64	9.679,78	7.694,78	7.694,78	7.694,78	95.486,44	0,00		
Pessoal Inativo e Pensões	7.694,78	7.694,78	7.694,78	7.694,78	7.694,78	7.694,78	0,00	16.553,64	9.679,78	7.694,78	7.694,78	7.694,78	95.486,44	0,00		
Aposentadorias, Reserva e Reformas	7.694,78	7.694,78	7.694,78	7.694,78	7.694,78	7.694,78	0,00	16.553,64	9.679,78	7.694,78	7.694,78	7.694,78	95.486,44	0,00		
Pensões													0,00	0,00		
Outros Benefícios Previdenciários													0,00	0,00		
Outras despesas de pessoal com vinculação (§ 1º do art. 18 da LRF)													0,00	0,00		
DESPESAS NÃO COMPUTADAS (§ 1º do art. 19 da LRF) (II)	0,00	0,00	0,00	3.823,49	12.301,07	0,00	0,00	-1.698,10	110,00	0,00	0,00	0,00	14.536,46	0,00		
Indenizações por Demissão e Licenças à Demissão Voluntária				3.823,49	12.301,07				110,00					14.536,46		
Documentos de Decisão Judicial																
Despesas de Exercícios Anteriores																
Inativos e Pensionistas em Recursos Vinculados																
DESPESA LÍQUIDA COM PESSOAL (III) = (I - II)	1.242.854,81	1.236.693,51	1.344.647,30	1.851.177,75	1.362.434,38	1.215.091,38	1.172.210,48	2.332.706,03	1.124.572,83	1.400.054,89	1.377.516,58	1.182.180,09	16.047.139,19	450,00		
DESPESA TOTAL COM PESSOAL - DTP (V) = (III + III b)																
DESPESA LÍQUIDA COM PESSOAL (III) = (I - II)	1.242.854,81	1.236.693,51	1.344.647,30	1.851.177,75	1.362.434,38	1.215.091,38	1.172.210,48	2.332.706,03	1.124.572,83	1.400.054,89	1.377.516,58	1.182.180,09	16.047.139,19	450,00		
RECEITA CORRENTE LÍQUIDA - RCL (VI)																
APURAÇÃO DO CUMPRIMENTO DO LIMITE LEGAL																
PERCENTUAL APLICADO COM PESSOAL ATÉ O PERÍODO																
LIMITE MÁXIMO (VII) (incisos I, II e III, art. 20 da LRF)																
LIMITE PRUDENCIAL (VII) = (0,92 x VI) (parágrafo único do art. 22 da LRF)																
LIMITE DE ALERTA (VII) = (0,90 x VI) (inciso II do art. 59 da LRF)																
FORTE: Sistema - SImaps, Unidade Responsável: "Prestadora de Moita Bonita", Data da emissão: <13/03/2020>.																

1. Nos demonstrativos elaborados no primeiro e no segundo quadrimestre de cada exercício, os valores de restos a pagar não processados inscritos em 31 de dezembro do exercício anterior continuaram a ser informados nesse campo. Esses valores não sofrem alteração pelo seu processamento, e somente no caso de cancelamento podem ser excluídos.


VALÉRIA COSTA DA CUNHA
SECRETÁRIA DE FINANÇAS


ANA LÚCIA SANTOS
SECRETÁRIA DE CONTROLE INTERNO


WENDELL DA SILVA AMORIM MELO
CONTADOR CRC/SE Nº 6.186

PREFEITURA MUNICIPAL DE MOITA BONITA
RELATÓRIO DE GESTÃO FISCAL
DEMONSTRATIVO DA DÍVIDA CONSOLIDADA LÍQUIDA
ORÇAMENTOS FISCAL E DA SEGURIDADE SOCIAL
PERÍODO DE REFERÊNCIA: JANEIRO A ABRIL DE 2020

RGF - ANEXO II (LRF, art. 55, inciso I, alínea "b")

R\$ 1,00

DÍVIDA CONSOLIDADA	SALDO DO EXERCÍCIO ANTERIOR	SALDO DO EXERCÍCIO		
		Até o 1º Quadrimestre	Até o 2º Quadrimestre	Até o 3º Quadrimestre
DÍVIDA CONSOLIDADA - DC (I)	1.208.902,41	1.208.902,41	0,00	0,00
Dívida Mobiliária				
Dívida Contratual	1.208.902,41	1.208.902,41	0,00	0,00
Empréstimos	0,00	0,00	0,00	0,00
Interna				
Externa				
Reestruturação da Dívida de Estados e Municípios				
Financiamento	0,00	0,00	0,00	0,00
Interna				
Externa				
Parcelamento e Renegociação de dívidas	1.208.902,41	1.208.902,41	0,00	0,00
De Tributos	3.237,06	3.237,06		
De Contribuições Previdenciárias	1.205.665,35	1.205.665,35		
De Demais Contribuições Sociais				
Do FGTS				
Com Instituição Não Financeira				
Demais Dívidas Contratuals				
Precatórios posteriores a 05/05/2000 (inclusive) - Vencidos e não pagos				
Outras Dívidas	2.186.714,21	6.054.399,09	0,00	0,00
DEDUÇÕES (II)	2.186.714,21	6.054.399,09	0,00	0,00
Disponibilidade de Caixa¹				
Disponibilidade de Caixa Bruta	4.642.579,69	6.111.415,26		
(-) Restos a Pagar Processados	2.455.865,48	57.016,17		
Demais Haveres Financeiros				
DÍVIDA CONSOLIDADA LÍQUIDA (DCL) (III) = (I)-(II)	-977.811,80	-4.845.496,68	0,00	0,00
RECEITA CORRENTE LÍQUIDA - RCL	27.897.864,22	29.872.093,33		
% da DC sobre a RCL (IV/RCL)	0,043333153	0,04046929	#DIV/0!	#DIV/0!
% da DCL sobre a RCL (III/RCL)	-0,035049701	-0,162208139	#DIV/0!	#DIV/0!
LIMITE DEFINIDO POR RESOLUÇÃO DO SENADO FEDERAL - <-%>	33.477.437,06	35.846.512,00	-	0,00
LIMITE DE ALERTA (inciso III do § 1º do art. 59 da LRF) - <-%>	30.129.693,36	32.261.860,80	-	-

OUTROS VALORES NÃO INTEGRANTES DA DC	SALDO DO EXERCÍCIO ANTERIOR	SALDO DO EXERCÍCIO		
		Até o 1º Quadrimestre	Até o 2º Quadrimestre	Até o 3º Quadrimestre
PRECATÓRIOS ANTERIORES A 05/05/2000				
PRECATÓRIOS POSTERIORES A 05/05/2000 (Não incluídos na DC)	20.566,72	20.566,72		
PASSIVO ATUARIAL				
INSUFICIÊNCIA FINANCEIRA				
DEPÓSITOS	353.581,95	351.042,92		
RP NÃO-PROCESSADOS	2.356.985,29	1.652.250,07		
ANTECIPAÇÕES DE RECEITA ORÇAMENTÁRIA - ARO				

Fonte: Sistema <Imaq>, Unidade Responsável <Prefeitura de Moita Bonita>, Data da emissão <13/05/2020>.

1. Se o saldo apurado for negativo, ou seja, se o total do Disponibilidade de Caixa Bruta for menor que o Restos a Pagar Processados, esse saldo negativo não deverá ser informado nessa linha, mas sim na linha da "Insuficiência Financeira", no quadro "Outros Valores não Integrantes da DC". Assim quando o cálculo de Disponibilidade de Caixa for negativo, o valor dessa linha deverá ser 0,00.


MARCOS ANTÔNIO COSTA
PREFEITO MUNICIPAL


ANA LÚCIA SANTOS
SECRETÁRIA DE CONTROLE INTERNO


VALÉRIA COSTA DA CUNHA
SECRETÁRIA DE FINANÇAS


WENDELL DA SILVA AMORIM MELO
CONTADOR CRC/SE Nº6.186


PREFEITURA MUNICIPAL DE MOITA BONITA
RELATÓRIO DE GESTÃO FISCAL
DEMONSTRATIVO DAS GARANTIAS E CONTRAGARANTIAS DE VALORES
ORÇAMENTOS FISCAL E DA SEGURIDADE SOCIAL
PERÍODO DE REFERÊNCIA: JANEIRO A ABRIL DE 2020


RGF - ANEXO III (LRF, art. 55, inciso I, alínea "c" e art. 40, § 1º)

GARANTIAS CONCEDIDAS	SALDO DO EXERCÍCIO DE -EXERCÍCIO>		SALDOS DO EXERCÍCIO DE -EXERCÍCIO>	
	EXERCÍCIO ANTERIOR	Até o 1º Quadrimestre	Até o 2º Quadrimestre	Até o 3º Quadrimestre
EXTERNAS (I)				
Aval ou fiança em operações de crédito	0,00	0,00	0,00	0,00
Outras garantias nos Termos da LRF				
INTERNAS (II)				
Aval ou fiança em operações de crédito	0,00	0,00	0,00	0,00
Outras garantias nos Termos da LRF				
TOTAL GARANTIAS CONCEDIDAS (III) = (I + II)	0,00	0,00	0,00	0,00
RECEITA CORRENTE LÍQUIDA - RCL (IV)				
% do TOTAL DAS GARANTIAS sobre a RCL	#DIV/0!	#DIV/0!	#DIV/0!	#DIV/0!
LIMITE DEFINIDO POR RESOLUÇÃO DE SENA OPELAL >				
LIMITE DE ALERTA (inciso III do § 1º do art. 40)				
CONTRAGARANTIAS RECEBIDAS				
EXTERNAS (V)				
Aval ou fiança em operações de crédito	0,00	0,00	0,00	0,00
Outras garantias nos Termos da LRF				
INTERNAS (VI)				
Aval ou fiança em operações de crédito	0,00	0,00	0,00	0,00
Outras garantias nos Termos da LRF				
TOTAL CONTRAGARANTIAS RECEBIDAS (VII) = (V + VI)	0,00	0,00	0,00	0,00
MEDIDAS CORRETIVAS:				

1. Incluir garantias concedidas por meio de Fundos.


MARCOS ANTÔNIO COSTA
PREFEITO MUNICIPAL


ANA LÚCIA SANTOS
SECRETÁRIA DE CONTROLE INTERNO


VALÉRIA COSTA DA CUNHA
SECRETÁRIA DE FINANÇAS

WENDELL DA SILVA AMORIM MELO
CONTADOR CRC/SE Nº6.186

PREFEITURA MUNICIPAL DE MOITA BONITA
RELATÓRIO DE GESTÃO FISCAL
DEMONSTRATIVO DAS OPERAÇÕES DE CRÉDITO
ORÇAMENTOS FISCAL E DA SEGURIDADE SOCIAL
PERÍODO DE REFERÊNCIA: JANEIRO A ABRIL DE 2020


RGF - ANEXO IV (LRF, art. 55, inciso I, alínea "d" e inciso III, alínea "c")


OPERAÇÕES DE CRÉDITO	VALOR REALIZADO		RS 1,00
	No Quadrimestre de Referência	Até o Quadrimestre de Referência (a)	
Mobiliária	0,00	0,00	0,00
Interna			
Externa	0,00	0,00	0,00
Contratual	0,00	0,00	0,00
Interna			
Empréstimo			
Aquisição Financiada de Bens e Arrendamento Mercantil Financeiro			
Aquisição de Receita pela Venda a Termo de Bens e Serviço			
Assunção, Reconhecimento e Confissão de Dívidas (LRF, art. 29, § 1º)			
Operações de Crédito previstas no art. 7º § 3º da RSF nº 43/2001			
Externa	0,00	0,00	0,00
Empréstimo			
Aquisição Financiada de Bens e Arrendamento Mercantil Financeiro			
Aquisição de Receita pela Venda a Termo de Bens e Serviço			
Assunção, Reconhecimento e Confissão de Dívidas (LRF, art. 29, § 1º)			
Operações de Crédito previstas no art. 7º § 3º da RSF nº 43/2001			
TOTAL (I)	0,00	0,00	0,00


SEM MOVIMENTO


APURAÇÃO DO CUMPRIMENTO DOS LIMITES	VALOR	% SOBRE A RCL
RECEITA CORRENTE LÍQUIDA - RCL		
OPERAÇÕES VEDADAS (II)		
TOTAL CONSIDERADO PARA FINS DA APURAÇÃO DO CUMPRIMENTO DO LIMITE (II) = (Ia + II)		
LIMITE GERAL DEFINIDO POR RESOLUÇÃO DO SENADO FEDERAL PARA AS OPERAÇÕES DE CRÉDITO INTERNAS E EXTERNAS		
LIMITE DE ALERTA (inciso III do §1º do art. 59 da LRF) - <-%>		
OPERAÇÕES DE CRÉDITO POR ANTECIPAÇÃO DA RECEITA ORÇAMENTÁRIA		
LIMITE DEFINIDO POR RESOLUÇÃO DO SENADO FEDERAL PARA AS OPERAÇÕES DE CRÉDITO POR ANTECIPAÇÃO DA RECEITA		

FONTE: Sistema <Imaq>, Unidade Responsável: <Prefeitura de Moita Bonita>, Data da emissão <13/05/2020>.


MARCOS ANTÔNIO COSTA
PREFEITO MUNICIPAL


ANA LÚCIA SANTOS
SECRETARIA DE CONTROLE INTERNO


VALÉRIA COSTA DA CUNHA
SECRETARIA DE FINANÇAS


WENDELL DA SILVA AMORIM MELO
CONTADOR CRC/SE Nº6.186

PREFEITURA MUNICIPAL DE MOITA BONITA
RELATÓRIO DE GESTÃO FISCAL
DEMONSTRATIVO DA DISPONIBILIDADE DE CAIXA E DOS RESTOS A PAGAR
ORÇAMENTOS FISCAL E DA SEGURIDADE SOCIAL
PERÍODO DE REFERÊNCIA: JANEIRO A ABRIL DE 2020


RGF - ANEXO 5 (LRF, art. 55, inciso III, alínea "a")


RS 1,00


IDENTIFICAÇÃO DOS RECURSOS	OBRIGAÇÕES FINANCEIRAS				DISPONIBILIDADE DE CAIXA BRUTA	DISPONIBILIDADE DE CAIXA LÍQUIDA (ANTES DA INSCRIÇÃO EM RESTOS A PAGAR NÃO PROCESSADOS DO EXERCÍCIO)	EMPENHOS NÃO LIQUIDADOS CANCELADOS (NÃO INSCRITOS POR INSUFICIÊNCIA FINANCEIRA)
	Restos a Pagar Exercícios Anteriores	Do Exercício	Restos a Pagar Empenhados e Não Liquidados de Exercícios Anteriores	Demais Obrigações Financeiras			
	(b)	(c)	(d)	(e)	(a)	(g) = (a - (b + c + d + e - f))	(f)
TOTAL DOS RECURSOS VINCULADOS (I)	-	-	-	-	-	-	-
Receitas de impostos e de Transferência de Impostos - Educação							
Transferências do FUNDEB 60%							
Transferências do FUNDEB 40%							
Outros Recursos Destinados à Educação							
Receitas de Impostos e de Transferência de Impostos - Saúde							
Outros Recursos Destinados à Saúde							
Recursos Destinados à Assistência Social							
Recursos destinados ao RPPS - Plano Previdenciário							
Recursos destinados ao RPPS - Plano Financeiro							
Recursos de Operações de Crédito (exceto destinados à Educação e à Saúde)							
Recursos de Alienação de Bens/Ativos							
Outras Destinações Vinculadas de Recursos							
TOTAL DOS RECURSOS NÃO VINCULADOS (II)	-	-	-	-	-	-	-
Recursos Ordinários							
Outros Recursos não Vinculados							
TOTAL (III) = (I + II)	-	-	-	-	-	-	-

SEM MOVIMENTO

FONTE: Sistema <Map> - Unidade Responsável <Prefeitura de Moita Bonita>, Data da emissão <13/05/2020>
1 - Esta coluna poderá apresentar valor negativo, indicando, nesse caso, insuficiência de caixa após o registro das obrigações financeiras


MARCOS ANTÔNIO COSTA
PREFEITO MUNICIPAL


VALÉRIA COSTA DA CUNHA
SECRETÁRIA DE FINANÇAS



ANA LÚCIA SANTOS
SECRETÁRIA DE CONTROLE INTERNO

WENDELL DA SILVA AMORIM MELO
CONTADOR CRC/SE Nº. 186


PREFEITURA MUNICIPAL DE MOITA BONITA
RELATÓRIO DE GESTÃO FISCAL
DEMONSTRATIVO SIMPLIFICADO DO RELATÓRIO DE GESTÃO FISCAL
ORÇAMENTOS FISCAL E DA SEGURIDADE SOCIAL
PERÍODO DE REFERÊNCIA: JANEIRO A ABRIL DE 2020


RECEITA CORRENTE LÍQUIDA		VALOR ATÉ O BIMESTRE	
Recorrencia Corrente líquida		29.872.093,33	
RS 1,00			
DESPESA COM PESSOAL		% SOBRE A RCL	
Despesa Total com Pessoal - DTP		53,72%	
Limite Máximo (incisos I, II e III, art. 20 da LRF) - <= %>		0,00%	
Limite Prudencial (parágrafo único, art. 22 da LRF) - <= %>		0,00%	
DÍVIDA CONSOLIDADA		% SOBRE A RCL	
Dívida Consolidada Líquida		0,00%	
Limite Definido por Resolução do Senado Federal		0,00%	
GARANTIAS DE VALORES		% SOBRE A RCL	
Total das Garantias Concedidas		0,00%	
Limite Definido por Resolução do Senado Federal		0,00%	
OPERAÇÕES DE CRÉDITO		% SOBRE A RCL	
Operações de Crédito Internas e Externas		0,00%	
Operações de Crédito por Antecipação da Receita		0,00%	
Limite Definido pelo Senado Federal para Operações de Crédito Externas e Internas		0,00%	
Limite Definido pelo Senado Federal para Operações de Crédito por Antecipação da Receita		0,00%	
RESTOS A PAGAR		DISPONIBILIDADE DE CAIXA LÍQUIDA (ANTES DA INSCRIÇÃO EM RESTOS A PAGAR NÃO PROCESSADOS DO EXERCÍCIO)	
Valor Total		INSCRIÇÃO EM RESTOS A PAGAR NÃO PROCESSADOS DO EXERCÍCIO	

Fonte: Sistema <Maaq>, Unidade Responsável <Prefeitura de Moita Bonita>, Data da emissão <13/05/2020>.


MARCOS ANTÔNIO COSTA
PREFEITO MUNICIPAL


WENDELL DA SILVA AMORIM MELO
CONTADOR CRC/SE Nº6.186


VALÉRIA COSTA DA CUNHA
SECRETÁRIA DE FINANÇAS


ANA LÚCIA SANTOS
SECRETARIA DE CONTROLE INTERNO

(RREO) RELATÓRIOS RESUMIDOS DA EXECUÇÃO ORÇAMENTÁRIA (2º BIMESTRE/2020)



**PREFEITURA MUNICIPAL DE MOITA BONITA
ESTADO DE SERGIPE**

OFÍCIO N.º 053/20

MOITA BONITA/SE, 13 DE MAIO DE 2020

Assunto: Encaminha declaração de publicação do RREO – 2º Bimestre de 2020.

SENHOR PRESIDENTE,

Em atendimento ao art. 38, inciso XIV da Portaria Interministerial CGU/MF/MP 507/2011, encaminhamos a Declaração de Publicação do Relatório Resumido da Execução Orçamentária do Município de MOITA BONITA, relativa ao SEGUNDO bimestre do ano de 2020.

Atenciosamente,


MARCOS ANTONIO COSTA
PREFEITO MUNICIPAL
CPF: 276.182.345-15

**Exmo. Sr.
Dr. LUIZ AUGUSTO CARVALHO RIBEIRO
DD. Conselheiro Presidente do Tribunal de Contas do Estado
Aracaju/SE**



**PREFEITURA MUNICIPAL DE MOITA BONITA
ESTADO DE SERGIPE**

**DECLARAÇÃO DE PUBLICAÇÃO DO RELATÓRIO RESUMIDO DA EXECUÇÃO
ORÇAMENTÁRIA**

Declaro, sob as penas da Lei, que o Relatório Resumido da Execução Orçamentária de todos os poderes e órgãos do Município de MOITA BONITA, relativo ao segundo bimestre do ano de 2020, foi publicado com afixação no mural de avisos desta Prefeitura, nesta data e disponibilizados na internet em atendimento aos requisitos disposto nos arts. 52 e 53 da Lei Complementar nº 101, de 4 de maio de 2000.

MOITA BONITA/SE, 13 de maio de 2020



MARCOS ANTONIO COSTA
PREFEITO MUNICIPAL
CPF: 276.182.345-15

DESPESAS	DOTAÇÃO INICIAL (d)	DOTAÇÃO ATUALIZADA (e)	DESPESAS EMPENHADAS		SALDO (f-g)	DESPESAS LIQUIDADAS		SALDO (h-i)	DESPESAS PAGAS ATÉ O BIMESTRE (j)	INSCRITAS EM RESTOS A PAGAR NÃO PROCESSADOS (k-h)
			No Bimestre	Até o Bimestre		No Bimestre	Até o Bimestre			
DESPESAS (EXCETO INTRA-ORÇAMENTÁRIAS) (VIII)	33.500.000,00	33.700.000,00	3.042.812,40	21.773.322,14	11.926.677,86	4.965.816,15	8.797.856,34	24.902.143,66	8.462.010,42	
DESPESAS CORRENTES	29.658.132,00	30.594.132,00	2.472.568,17	20.895.288,06	9.498.843,94	4.706.418,62	8.385.956,90	22.008.175,10	8.050.110,98	
PESSOAL E ENCARGOS SOCIAIS	18.702.796,00	18.759.896,00	493.929,31	15.070.749,97	3.689.146,03	2.719.053,18	5.397.740,50	13.362.155,50	5.388.696,92	
JORNOS E ENCARGOS DA DÍVIDA	1.000,00	1.000,00	0,00	0,00	1.000,00	0,00	0,00	1.000,00	0,00	
OUTRAS DESPESAS CORRENTES	10.954.336,00	11.633.236,00	1.978.638,86	5.824.538,09	5.308.697,91	1.987.365,44	2.988.216,40	8.645.019,60	2.661.414,06	
DESPESAS DE CAPITAL	3.678.368,00	3.302.368,00	613.244,23	878.034,08	2.424.333,92	259.397,53	411.899,44	2.890.468,56	411.899,44	
INVESTIMENTOS	3.074.946,00	2.823.446,00	584.979,44	832.630,26	1.980.815,74	231.132,74	366.495,62	2.458.930,38	366.495,62	
INVERSÕES FINANCEIRAS	0,00	0,00	0,00	0,00	0,00	0,00	0,00	0,00	0,00	
AMORTIZAÇÃO DA DÍVIDA	603.422,00	478.922,00	28.264,79	45.403,82	433.518,18	28.264,79	45.403,82	433.518,18	45.403,82	
RESERVA DE CONTINGÊNCIA	163.500,00	3.500,00	0,00	0,00	3.500,00	0,00	0,00	3.500,00	0,00	
DESPESAS (INTRA-ORÇAMENTÁRIAS) (IX)	0,00	0,00	0,00	0,00	0,00	0,00	0,00	0,00	0,00	
SUBTOTAL DAS DESPESAS (X) = (VIII + IX)	33.500.000,00	33.700.000,00	3.042.812,40	21.773.322,14	11.926.677,86	4.965.816,15	8.797.856,34	24.902.143,66	8.462.010,42	
AMORTIZAÇÃO DA DIV. / REFINANCIAMENTO (XI)	0,00	0,00	0,00	0,00	0,00	0,00	0,00	0,00	0,00	
Amortização da Dívida Interna	0,00	0,00	0,00	0,00	0,00	0,00	0,00	0,00	0,00	
Dívida Mobiliária	0,00	0,00	0,00	0,00	0,00	0,00	0,00	0,00	0,00	
Outras Dívidas	0,00	0,00	0,00	0,00	0,00	0,00	0,00	0,00	0,00	
Amortização da Dívida Externa	0,00	0,00	0,00	0,00	0,00	0,00	0,00	0,00	0,00	
Dívida Mobiliária	0,00	0,00	0,00	0,00	0,00	0,00	0,00	0,00	0,00	
Outras Dívidas	0,00	0,00	0,00	0,00	0,00	0,00	0,00	0,00	0,00	
SUBTOTAL C/ REFINANCIAMENTO (XII) = (XI + XII)	0,00	0,00	0,00	0,00	0,00	0,00	0,00	0,00	0,00	
SUPERÁVIT (XIII)	0,00	0,00	0,00	0,00	0,00	0,00	0,00	0,00	0,00	
TOTAL (XIV) = (XIII + XIV)	33.500.000,00	33.700.000,00	3.042.812,40	21.773.322,14	11.926.677,86	4.965.816,15	8.797.856,34	24.902.143,66	8.462.010,42	
TOTAL (XV) = (XIV + XV)	33.500.000,00	33.700.000,00	3.042.812,40	21.773.322,14	11.926.677,86	4.965.816,15	8.797.856,34	24.902.143,66	8.462.010,42	

FOITE: Sistema: Meca, Unidade Responsável: Município de Moita Bonita, Emissão: 13/05/2020.

! Essa tabela poderá ser apresentada somente no último bimestre.


Marcos Antônio Costa
PREFEITO MUNICIPAL


Valéria Costa da Cunha
SECRETÁRIA FINANÇAS


Ana Lúcia Santos
Ana Lúcia Santos
SECRETARIA DE CONTROLE INTERNO

PREFEITURA MUNICIPAL MOITA BONITA
RELATORIO RESUMIDO DA EXECUÇÃO ORÇAMENTARIA
DEMONSTRATIVO DA EXECUÇÃO DAS DESPESAS POR FUNÇÃO/SUBFUNÇÃO
ORÇAMENTOS FISCAL E DA SEGURIDADE SOCIAL
PERÍODO DE REFERÊNCIA: MARÇO A ABRIL DE 2020

FUNÇÃO/SUBFUNÇÃO	DOTAÇÃO INICIAL	DOTAÇÃO ATUALIZADA	DESPESAS EMPENHADAS		SAÍDO c = (a-b)	DESPESAS LIQUIDADAS		SAÍDO e = (d-e)	Em Reais INSCRITAS EM RESTOS A PAGAR NÃO PROCESSADOS¹ (b-d)
			No Bimestre	Até o Bimestre (b)		% (b/total b)	No Bimestre		
DESPESAS (EXCETO INTRA-ORÇAMENTARIAS) (1)	33.500.000,00	33.700.000,00	3.042.812,40	21.773.322,14	11.976.677,86	8.797.856,34	24.902.143,66	100%	
LEGISLATIVA	1.490.000,00	1.490.000,00	22.400,00	1.265.288,16	224.711,84	417.237,21	1.072.762,79	5%	
Ação Legislativa	1.490.000,00	1.490.000,00	22.400,00	1.265.288,16	224.711,84	417.237,21	1.072.762,79	5%	
Controle Externo	-	-	-	-	-	-	-	0%	
Demais Subfunções	-	-	-	-	-	-	-	0%	
JUDICIÁRIA	35.000,00	153.000,00	10.322,00	113.966,36	39.033,64	54.856,28	98.143,72	1%	
Ação Judiciária	35.000,00	153.000,00	10.322,00	113.966,36	39.033,64	54.856,28	98.143,72	1%	
Defesa do Interesse Público no Processo Judiciário	-	-	-	-	-	-	-	0%	
Demais Subfunções	-	-	-	-	-	-	-	0%	
ESSENCIAL A JUSTIÇA	2.497.200,00	2.744.200,00	150.894,21	2.030.053,98	714.146,02	909.039,39	1.835.160,61	10%	
Defesa da Ordem Jurídica	1.873.500,00	2.087.000,00	145.654,21	1.586.679,33	500.320,67	704.679,61	1.382.320,39	8%	
Representação Judicial e Extrajudicial	504.000,00	556.000,00	5.090,00	368.552,65	167.447,35	166.944,78	369.055,22	2%	
Demais Subfunções	116.700,00	116.700,00	150,00	72.362,00	44.338,00	18.204,00	81.745,00	0%	
ADMINISTRAÇÃO	3.000,00	4.500,00	-	2.460,00	2.040,00	2.460,00	2.040,00	0%	
Planejamento e Orçamento	-	-	-	-	-	-	-	0%	
Administração Geral	-	-	-	-	-	-	-	0%	
Administração Financeira	-	-	-	-	-	-	-	0%	
Controle Interno	-	-	-	-	-	-	-	0%	
Normalização e Fiscalização	-	-	-	-	-	-	-	0%	
Tecnologia da Informação	-	-	-	-	-	-	-	0%	
Ordenamento Territorial	-	-	-	-	-	-	-	0%	
Formação de Recursos Humanos	-	-	-	-	-	-	-	0%	
Administração de Receitas	-	-	-	-	-	-	-	0%	
Administração de Concessões	-	-	-	-	-	-	-	0%	
Comunicação Social	-	-	-	-	-	-	-	0%	
Demais Subfunções	-	-	-	-	-	-	-	0%	
DEFESA NACIONAL	-	-	-	-	-	-	-	0%	
Defesa Aérea	-	-	-	-	-	-	-	0%	
Defesa Naval	-	-	-	-	-	-	-	0%	
Defesa Terrestre	-	-	-	-	-	-	-	0%	
Demais Subfunções	-	-	-	-	-	-	-	0%	
SEGURANÇA PÚBLICA	-	-	-	-	-	-	-	0%	
Policciamento	-	-	-	-	-	-	-	0%	
Defesa Civil	-	-	-	-	-	-	-	0%	
Informação e Inteligência	-	-	-	-	-	-	-	0%	
Demais Subfunções	-	-	-	-	-	-	-	0%	
RELAÇÕES EXTERIORES	-	-	-	-	-	-	-	0%	
Relações Diplomáticas	-	-	-	-	-	-	-	0%	
Cooperação Internacional	-	-	-	-	-	-	-	0%	
Demais Subfunções	-	-	-	-	-	-	-	0%	
ASSISTÊNCIA SOCIAL	1.891.116,00	1.891.116,00	93.445,51	857.638,27	1.033.477,73	344.202,11	1.546.913,89	4%	
Assistência ao Idoso	-	-	-	-	-	-	-	0%	
Assistência ao Portador de Deficiência	-	-	-	-	-	-	-	0%	
Assistência à Criança e ao Adolescente	198.900,00	203.900,00	4.444,80	113.960,35	89.939,65	52.097,74	151.802,26	1%	
Assistência Comunitária	996.216,00	1.011.216,00	86.012,68	485.845,16	525.370,84	202.743,31	808.472,69	2%	
Demais Subfunções	696.000,00	676.000,00	2.988,03	257.832,76	418.167,24	89.361,06	586.638,94	1%	


[Handwritten signature]

[Handwritten signature]


[Handwritten signature]

ENCARGOS ESPECIAIS	599.422,00	474.922,00	28.264,79	45.403,82	0%	429.518,18	28.264,79	45.403,82	1%	429.518,18
Refinanciamento da Dívida Interna	-	-	-	-	0%	-	-	-	0%	-
Refinanciamento da Dívida Externa	599.422,00	474.922,00	28.264,79	45.403,82	0%	429.518,18	28.264,79	45.403,82	1%	429.518,18
Serviço da Dívida Interna	-	-	-	-	0%	-	-	-	0%	-
Serviço da Dívida Externa	-	-	-	-	0%	-	-	-	0%	-
Transferências	-	-	-	-	0%	-	-	-	0%	-
Outros Encargos Especiais	-	-	-	-	0%	-	-	-	0%	-
Demais Subfunções	163.500,00	3.500,00	-	-	0%	3.500,00	-	-	0%	3.500,00
RESERVA DE CONTINGÊNCIA										
DESPESAS (INTRA-ORÇAMENTÁRIAS) (II)										
TOTAL (III) = (I + II)	33.500.000,00	33.700.000,00	3.042.812,40	21.773.322,14	300%	11.926.677,86	4.965.816,15	8.797.856,34	300%	24.902.143,66

FOINTE: Sistema: Dfmg, Unidade Responsável: Município de Moita Bonita, Emissão: 13/05/2020.
1 Essa coluna poderá ser apresentada somente no último bimestre


Marcos Antônio Costa
PREFEITO MUNICIPAL


Valéria Costa da Cunha
SECRETARIA FINANCEIRA



Wendell da Silva Amorim Melo
CONTADOR CRC/SE Nº 6.186



Ana Lícia Santos
SECRETARIA DE CONTROLE INTERNO


PREFEITURA MUNICIPAL MOITA BONITA
RELATÓRIO RESUMIDO DA EXECUÇÃO ORÇAMENTÁRIA
DE PRECATORIOS, EMPENHOS, ANULACAO DE EMPENHOS,
COMPLEMENTOS FISCAIS E DO SORTEIO DE DOÇAS
PERÍODO DE REFERÊNCIA: MARÇO A ABRIL DE 2020

ESPECIFICAÇÃO	EVOLUÇÃO DA RECEITA REALIZADA NOS ÚLTIMOS 12 MESES												Em Reais	
	MAIO	JUNHO	JULHO	AGOSTO	SETEMBRO	OUTUBRO	NOVEMBRO	DEZEMBRO	JANEIRO	FEVEREIRO	MARÇO	ABRIL	TOTAL (ÚLTIMOS 12 MESES)	PREVISÃO ATUALIZADA
RECEITAS CORRENTES (II)	2.564.091,92	2.151.868,74	2.541.906,29	2.378.611,70	2.129.433,14	2.468.789,39	2.518.453,28	4.251.666,17	3.411.664,26	2.998.839,57	2.415.215,99	2.832.987,47	32.967.217,12	-
Impostos, Taxas e Contribuições de Melhoria	151.861,06	172.292,71	180.112,75	140.409,16	152.511,61	177.809,45	166.187,93	215.201,20	169.349,43	132.357,79	182.400,22	126.011,96	1.976.095,27	-
IPTU	111.129,95	22.498,46	31.231,46	7.802,73	4.483,16	9.666,58	3.974,82	4.321,28	11.060,20	2.105,27	2.105,27	2.107,80	114.429,13	-
ISS	36.291,34	48.129,81	56.633,19	50.608,48	56.011,22	73.104,17	74.951,16	64.955,53	55.438,69	36.298,44	65.413,48	43.673,69	661.615,30	-
TIRF	15.191,33	10.959,03	6.211,69	1.756,68	6.277,67	3.586,33	2.506,68	3.861,69	1.912,76	3.872,02	101.135,28	67.033,51	60.833,70	-
IRPF	68.671,96	66.846,62	68.337,93	65.641,04	72.414,02	74.669,58	72.144,21	138.796,95	66.826,84	66.022,25	101.135,28	67.033,51	928.562,19	-
Outras Impostos, Taxas e Contribuições de Melhoria	20.576,08	22.919,79	17.676,48	14.596,23	13.377,14	16.780,77	13.005,06	13.563,73	34.110,94	16.684,66	13.836,19	13.136,96	210.255,05	-
Receita de Contribuições	64.876,47	62.776,11	60.310,10	62.473,22	56.493,99	57.715,24	61.686,06	62.914,62	69.171,86	69.281,08	65.298,43	70.204,02	763.220,20	-
Receita Patrimonial	13.849,67	12.518,83	14.037,43	11.628,11	12.633,24	12.084,62	9.443,98	8.101,68	9.246,65	7.765,11	7.800,64	4.111,38	123.425,44	-
Receita Agropecuária	-	-	-	-	-	-	-	-	-	-	-	-	-	-
Receita Industrial	-	-	-	-	-	-	-	-	-	-	-	-	-	-
Receita de Serviços	-	-	-	-	-	-	-	-	-	-	-	-	-	-
Transferências Correntes	2.332.753,97	1.965.257,68	2.284.485,53	2.132.240,16	1.889.968,50	2.211.547,56	2.267.389,31	3.965.223,23	3.363.704,81	2.789.425,59	2.153.941,08	2.630.681,10	29.976.614,42	-
Conta-Corrente do FPM	1.121.601,12	883.482,74	1.208.159,34	881.973,95	784.997,86	722.692,49	880.797,12	1.672.097,17	991.621,78	1.432.869,22	837.866,61	821.225,53	12.339.294,93	-
Conta-Corrente do ICMS	254.703,13	249.274,32	281.084,21	286.494,13	249.633,63	321.144,55	285.618,69	428.722,50	289.657,68	282.389,45	300.817,34	223.277,70	3.451.017,40	-
Conta-Corrente do PVA	34.223,77	42.389,92	48.860,35	60.295,50	60.960,02	95.370,14	65.157,06	49.771,51	21.178,13	38.923,15	119.545,04	19.600,41	662.291,00	-
Conta-Corrente do ITR	8,52	7,92	-	-	413,82	949,65	99,93	50,36	109,22	32,92	40,02	61,4	1.798,32	-
Conta-Corrente do IPTU	-	-	-	-	-	-	-	2.288,84	-	294,08	141,97	131,69	2.846,58	-
Transferências de LC 87/196	620.231,85	492.317,89	470.658,41	521.051,62	462.453,36	491.915,59	552.018,82	633.161,20	657.058,30	723.897,97	511.232,18	499.498,59	6.649.510,78	-
Outras Transferências Correntes	301.957,46	297.796,86	275.729,22	382.524,94	331.509,81	579.475,14	383.697,67	1.119.131,65	1.396.079,70	308.809,80	374.295,92	1.066.921,04	6.819.915,21	-
Outras Receitas Correntes	753,85	41.023,41	2.963,48	31.861,05	17.826,00	9.633,51	13.246,00	521.064,44	189,51	5.683,62	1.979,01	1.979,01	177.241,89	-
DEDUÇÕES (III)	181.109,64	235.039,51	211.315,54	245.732,61	219.200,01	228.031,28	266.334,47	300.186,23	261.713,26	380.943,46	251.674,54	212.862,21	3.095.133,79	-
Dedução do FUNDDES	232.029,64	235.039,51	211.315,54	245.732,61	219.200,01	228.031,28	266.334,47	300.186,23	261.713,26	380.943,46	251.674,54	212.862,21	3.095.133,79	-
RCL (III) = (I - III)	2.281.962,28	2.016.839,22	2.330.590,75	2.132.879,09	1.910.232,13	2.240.758,11	2.251.818,81	3.925.479,94	3.349.951,00	2.647.896,09	2.163.541,45	2.630.135,26	29.872.093,33	-
(-) Transferências obrigatórias da União relativas às emendas individuais (art. 166-A, § 1º, da CF) (IV)	-	-	-	-	-	-	-	-	-	-	-	-	-	-
RECEITA CORRENTE LÍQUIDA AJUSTADA PARA CÁLCULO DOS LIMITES DE EMPENDIMENTO (V) = (III - IV)	2.281.962,28	2.016.839,22	2.330.590,75	2.132.879,09	1.910.232,13	2.240.758,11	2.251.818,81	3.925.479,94	3.349.951,00	2.647.896,09	2.163.541,45	2.630.135,26	29.872.093,33	-
(-) Transferências obrigatórias da União relativas às emendas de bancada (art. 166, § 16, da CF) (VI)	-	-	-	-	-	-	-	-	-	-	-	-	-	-
RECEITA CORRENTE LÍQUIDA AJUSTADA PARA CÁLCULO DOS LIMITES DA DESPESA COM PESSOAL (VI) = (V - VI)	2.281.962,28	2.016.839,22	2.330.590,75	2.132.879,09	1.910.232,13	2.240.758,11	2.251.818,81	3.925.479,94	3.349.951,00	2.647.896,09	2.163.541,45	2.630.135,26	29.872.093,33	-

Fonte: Sistema Sisyphus, Unidade responsável: Município de Moita Bonita, Brno, 12/02/2020.


Valdeir Costa da Cunha
SECRETARIA FINANCAS


Ana Lúcia Santos
SECRETARIA DE CONTROLE INTERNO


Wendell da Silva Amorim Melo
CONTADOR CRCSE Nº 4.186

PREFEITURA MUNICIPAL MOITA BONITA
RELATÓRIO RESUMIDO DA EXECUÇÃO ORÇAMENTÁRIA
DEMONSTRATIVO DAS RECEITAS E DESPESAS PREVIDENCIÁRIAS DO REGIME PRÓPRIO DE PREVIDÊNCIA DOS SERVIDORES
ORÇAMENTO DA SEGURIDADE SOCIAL
PERÍODO DE REFERÊNCIA: MARÇO A ABRIL DE 2020

RECEITAS	PREVISÃO INICIAL	PREVISÃO ATUALIZADA	RECEITAS REALIZADAS		Em Reais
			Até o Bimestre/ <Exercício>	Até o Bimestre/ <Exercício Anterior>	
RECEITAS CORRENTES (I)					
Receita de Contribuições dos Segurados					
Pessoal Civil					
Ativo					
Inativo					
Pensionista					
Pessoal Militar					
Ativo					
Inativo					
Militar					
Outras Receitas de Contribuições					
Receita Patrimonial					
Receitas Imobiliárias					
Receitas de Valores Mobiliários					
Outras Receitas Patrimoniais					
Receita de Serviços					
Outras Receitas Correntes					
Compensação Previdenciária do RGPS para o RPPS					
Demais Receitas Correntes					
RECEITAS DE CAPITAL (II)					
Alienação de Bens, Direitos e Ativos					
Amortização de Empréstimos					
Outras Receitas de Capital					
TOTAL DAS RECEITAS PREVIDENCIÁRIAS RPPS - (II) = (I + II)					

SEM MOVIMENTO

[Handwritten signatures]


Anexo 4 - RPPS


RECEITAS PREVIDENCIÁRIAS - RPPS	PREVISÃO INICIAL	PREVISÃO ATUALIZADA	RECEITAS REALIZADAS Até o Bimestre/ <Exercício>	RECEITAS REALIZADAS Até o Bimestre/ <Exercício Anterior>
RECEITAS CORRENTES (VIII)				
Recetta de Contribuições dos Segurados				
Civil				
Ativo				
Inativo				
Pensionista				
Militar				
Ativo				
Inativo				
Pensionista				
Recetta de Contribuições Patronais				
Civil				
Ativo				
Inativo				
Pensionista				
Militar				
Ativo				
Inativo				
Pensionista				
Em Regime de Parcelamento de Débitos				
Recetta Patrimonial				
Recetas Imobiliárias				
Recetas de Valores Mobiliários				
Outras Recetas Patrimoniais				
Recetta de Serviços				
Outras Recetas Correntes				
Compensação Previdenciária do RGPS para o RPPS				
Demais Recetas Correntes				
RECEITAS DE CAPITAL (IX)				
Alienação de Bens, Direitos e Ativos				
Amortização de Empréstimos				
Outras Recetas de Capital				
RECEITAS DE CAPITAL (IX)				
Alienação de Bens				
Amortização de Empréstimos				
Outras Recetas de Capital				
TOTAL DAS RECEITAS PREVIDENCIÁRIAS RPPS - (X) = (VIII + IX)				


SEM MOVIMENTO


DESPESAS PREVIDENCIÁRIAS - RPPS	DOTAÇÃO		DESPESAS EMPENHADAS		DESPESAS LIQUIDADAS		INSCRITAS EM RESTOS A PAGAR NÃO	
	INICIAL	ATUALIZADA	Até o Bimestre/ <Exercício>	Até o Bimestre/ <Exercício> Anterior	Até o Bimestre/ <Exercício>	Até o Bimestre/ <Exercício> Anterior	Em <Exercício>	Em <Exercício> Anterior
ADMINISTRAÇÃO (XI)								
Despesas Correntes								
Despesas de Capital								
PREVIDÊNCIA (XII)								
Benefícios - Civil								
Aposentadorias								
Pensões								
Outros Benefícios Previdenciários								
Benefícios - Militar								
Reformas								
Pensões								
Outros Benefícios Previdenciários								
Outras Despesas Previdenciárias								
Compensação Previdenciária do RPPS para o RGPS								
Demais Despesas Previdenciárias								
TOTAL DAS DESPESAS PREVIDENCIÁRIAS (XIII) = (XI + XII)								
RESULTADO PREVIDENCIÁRIO (XIV) = (X-XIII)								
APORTES DE RECURSOS PARA O PLANO FINANCEIRO DO RPPS								
Recursos para Cobertura de Insuficiências Financeiras								
Recursos para Formação de Reserva								

FONTE: Sistema: IMAq, Unidade Responsável: Município de Moita Bonita, Emissão: 13/05/2020.


Marcos Antônio Costa
PREFEITO MUNICIPAL


Wendell da Silva Amorim Melo
CONTADOR CRC/SE Nº 6.186


Valéria Costa da Cunha
SECRETARIA FINANÇAS


Ana Lúcia Santos
SECRETARIA DE CONTROLE INTERNO

SEM MOVIMENTO


PREFEITURA MUNICIPAL MOITA BONITA
RELATORIO RESUMIDO DA EXECUÇÃO ORÇAMENTARIA
DEMONSTRATIVO DO RESULTADO PRIMÁRIO E NOMINAL
ORÇAMENTOS FISCAL E DA SEGURIDADE SOCIAL
PERÍODO DE REFERÊNCIA: MARÇO A ABRIL DE 2020


RECEITAS CORRENTES (I)	PREVISÃO ATUALIZADA	RECEITAS REALIZADAS Até o Bimestre (a)	Em reais
RECEITAS CORRENTES (I)	32.760.000,00		10.781.513,80
Recargas Tributárias	1.630.000,00		610.209,40
IPTU	150.000,00		19.315,69
ISS	520.000,00		201.322,30
ITBI	100.000,00		10.784,78
IRRF	710.000,00		301.017,88
Outras Recargas Tributárias	150.000,00		77.768,75
Recargas de Contribuições	700.000,00		273.955,39
Recargas Previdenciárias	700.000,00		273.955,39
Outras Recargas de Contribuições	140.000,00		28.927,78
Recarga Patrimonial	140.000,00		28.927,78
Outras Recarga Patrimonial	140.000,00		28.927,78
Aplicações Financeiras (II)	30.155.000,00		9.860.569,09
Transferências Correntes	11.400.000,00		3.266.842,60
Cota-Parte do FPM	3.040.000,00		877.073,81
Cota-Parte do ICMS	560.000,00		164.206,28
Cota-Parte do IPVA	1.600,00		166,67
Cota-Parte ITR	1.600,00		-
Transferência da LC 87/96	1.600,00		446,21
Transferência da LC 61/89	800,00		-
Transferência do FUNDEB	9.000.000,00		2.403.687,04
Outras Transferências Correntes	6.151.000,00		3.148.146,48
Demais Recargas Correntes	135.000,00		7.852,14
Outras Recargas Financeiras (III)	70.000,00		-
Recargas Correntes Restantes	65.000,00		7.852,14
RECEITAS PRIMÁRIAS CORRENTES (IV) = (I-II-III)	32.550.000,00		10.752.586,02
RECEITAS DE CAPITAL (V)	810.000,00		-
Operações de Crédito (VI)	-		-
Amortização de Empréstimos (VII)	-		-
Alienação de Bens	10.000,00		-
Recargas de Alienação de Investimentos Temporários (VIII)	-		-
Recarga de Alienação de Investimentos Permanentes (IX)	-		-
Outras Alienações de Bens	10.000,00		-
Transferências de Capital	800.000,00		-
Convênios	700.000,00		-
Outras Transferências de Capital	100.000,00		-
Outras Recargas de Capital	-		-
Outras Recargas de Capital Não Primárias (X)	-		-
Outras Recargas de Capital Primária	-		-
RECEITAS PRIMÁRIAS DE CAPITAL (XI) = (V-VII-VIII-IX-X)	810.000,00		-
RECEITA PRIMÁRIA TOTAL (XII) = (IV+XI)	33.360.000,00		10.752.586,02


[Handwritten signature]


DESPESAS PRIMÁRIAS	DOTAÇÃO ATUALIZADA	ATE O BIMESTRE				RESTOS A PAGAR NÃO PROCESSADOS	
		DESPESAS EMPENHADAS	DESPESAS LIQUIDADAS	DESPESAS PAGAS	PAGOS	LIQUIDADOS	PAGOS
DESPESAS CORRENTES (XXII)	30.394.132,00	20.895.288,06	8.385.956,90	8.050.110,98	86.103,47	350.670,24	343.570,24
Pessoal e Encargos Sociais	18.759.896,00	15.070.749,97	5.397.740,50	5.388.696,92	450,00	-	-
Juros e Encargos da Dívida (XIV)	1.000,00	-	-	-	-	-	-
Outras Despesas Correntes	11.633.236,00	5.824.538,09	2.988.216,40	2.661.414,06	85.653,47	350.670,24	343.570,24
DESPESAS PRIMÁRIAS CORRENTES (XXV) = (XXII - XIV)	30.393.132,00	20.895.288,06	8.385.956,90	8.050.110,98	86.103,47	350.670,24	343.570,24
DESPESAS DE CAPITAL (XXVI)	3.302.368,00	878.034,08	411.899,44	411.899,44	47.775,94	354.064,98	354.064,98
Investimentos	2.823.446,00	832.630,26	366.495,62	366.495,62	47.775,94	275.358,98	275.358,98
Inversões Financeiras	-	-	-	-	-	-	-
Concessão de Empréstimos e Financiamentos (XVII)	-	-	-	-	-	-	-
Aquisição de Título de Capital já Integralizado (XVIII)	-	-	-	-	-	-	-
Aquisição de Título de Crédito (XIX)	-	-	-	-	-	-	-
Demais Inversões Financeiras	-	-	-	-	-	-	-
Amortização da Dívida (XX)	478.922,00	45.403,82	45.403,82	45.403,82	47.775,94	78.706,00	78.706,00
DESPESAS PRIMÁRIAS DE CAPITAL (XXI)-(XXV)-XVII-XVIII-XIX-XX)	2.823.446,00	832.630,26	366.495,62	366.495,62	47.775,94	275.358,98	275.358,98
RESERVA DE CONTINGÊNCIA (XXII)	3.500,00	-	-	-	-	-	-
DESPESA PRIMÁRIA TOTAL (XXIII)-(XXV)-XXI+XXII)	33.220.078,00	21.727.918,32	8.752.452,52	8.416.606,60	133.879,41	704.735,22	697.635,22
RESULTADO PRIMÁRIO (XXIV) = (XXIa)-(XXIII)+(XXIIb)+(XXIIIc)			1.504.464,79				
META FISCAL PARA O RESULTADO PRIMÁRIO						VALOR CORRENTE	500.000,00
Meta fixada no Anexo de Metas Fiscais da LDO para o exercício de referência							
JUROS NOMINAIS						VALOR INCORRIDO	28.927,78
JUROS, ENCARGOS E VARIAÇÕES MONETÁRIAS ATIVOS (XXV)							
JUROS, ENCARGOS E VARIAÇÕES MONETÁRIAS PASSIVOS (XXVI)							
RESULTADO NOMINAL - Acima da Linha (XXVII)=(XXIV)+(XXV)-(XXVI)							1.533.392,57
META FISCAL PARA O RESULTADO NOMINAL						VALOR CORRENTE	600.000,00
Meta fixada no Anexo de Metas Fiscais da LDO para o exercício de referência							
ABAXO DA LINHA							
CÁLCULO DO RESULTADO NOMINAL						Até o <Bimestre>	
DÍVIDA CONSOLIDADA (XXVIII)						(a)	(b)
DEDUÇÕES (XXIX)						Em 31/Dez/<Exercício Anterior>	
Disponibilidade de Caixa			1.229.469,13	1.229.469,13			1.229.469,13
Disponibilidade de Caixa Bruta			4.598.463,52	4.598.463,52			6.070.638,24
(-) Restos a Pagar Processados (XXX)			4.598.463,52	4.598.463,52			6.070.638,24
Demais Haveres Financeiros			4.648.379,69	4.648.379,69			6.133.454,41
			49.916,17	49.916,17			62.816,17
DÍVIDA CONSOLIDADA LÍQUIDA (XXXI) = (XXXII) - (XXX)			3.368.994,39	3.368.994,39			4.841.169,11
RESULTADO NOMINAL - Abaixo da Linha (XXXII) = (XXXI) - (XXXIIb)			1.472.174,72	1.472.174,72			

AJUSTE METODOLÓGICO		Até o Bimestre
VARIAÇÃO SALDO RPP = (XXXII) - (XXXa - XXXb)		12.900,00
RECEITA DE ALIENAÇÃO DE INVESTIMENTOS PERMANENTES (CX)		
PASSIVOS RECONHECIDOS NA DC (XXXIV)		1.229.469,13
VARIAÇÃO CAMBIAL (XXXV)		
PAGAMENTO DE PRECATÓRIOS INTEGRANTE DA DC (XXXVI)		
OUTROS AJUSTES (XXXVII)		
RESULTADO NOMINAL AJUSTADO = (XXXII - XXXIII - IX + XXXIV + XXXV - XXXVI + XXXVII)		2.714.543,85
RESULTADO PRIMÁRIO - Abaixo da Linha (XXXIX) = XXXVIII - (XXV - XXVI)		2.685.616,07
PREVISÃO ORÇAMENTÁRIA		
INFORMAÇÕES ADICIONAIS		
SALDO DE EXERCÍCIOS ANTERIORES		
Recursos Arrecadados em Exercícios Anteriores - RPPS		
Superávit Financeiro Utilizado para Abertura e Reabertura de Créditos Adicionais		
RESERVA ORÇAMENTÁRIA DO RPPS		


 Valéria Costa da Cunha
 SECRETÁRIA FINANÇAS


 Ana Lúcia Santos
 SECRETÁRIA DE CONTROLE INTERNO


 Wendell da Silva Amorim Melo
 CONTADOR CRC/SE Nº 6.186


 Marcos Antônio Costa
 PREFEITO MUNICIPAL


FONTE: Sistema: Imap, Unidade Responsável: Município de Moita Bonita, Emissão: 12/05/2020.


PREFEITURA MUNICIPAL MOITA BONITA
RELATORIO RESUMIDO DA EXECUÇÃO ORÇAMENTÁRIA
DEMONSTRATIVO DOS RESTOS A PAGAR POR PODER E ÓRGÃO
ORÇAMENTOS FISCAL E DA SEGURIDADE SOCIAL
PERÍODO DE REFERÊNCIA: MARÇO A ABRIL DE 2020

RREO - ANEXO 7 (LRF, art. 53, inciso V)	En. Restos											
	RESTOS A PAGAR PROCESSADOS E NÃO PROCESSADOS LIQUIDADOS EM EXERCÍCIOS ANTERIORES					RESTOS A PAGAR NÃO PROCESSADOS						
	Inscritos		Em 31 de dezembro de <Exercício Anterior>	Pagos	Cancelados	Saldo a pagar e=(a-b)+(c+d)	Inscritos		Pagos	Cancelados	Saldo	
Em Exercícios Anteriores	Em 31 de dezembro de <Exercício Anterior>	Em Exercícios Anteriores					Em 31 de dezembro de <Exercício Anterior>					
	(a)	(b)	(c)	(d)	(e)	(f)	(g)	(h)	(i)	(j)	k=(f+g)-(h+i)	l=(e+k)
PODER/ÓRGÃO												
RESTOS A PAGAR (EXCETO INTRA-ORÇAMENTÁRIOS) (I)	49.916,17	139.879,41	133.879,41	-	55.716,17	81.915,39	2.275.069,90	704.735,22	697.635,22	-	1.659.350,07	1.715.066,24
PODER EXECUTIVO	49.916,17	133.879,41	133.879,41	-	49.916,17	81.915,39	2.275.069,90	704.735,22	697.635,22	-	1.659.350,07	1.709.266,24
PODER LEGISLATIVO		5.800,00			5.800,00							5.800,00
RESTOS A PAGAR (INTRA-ORÇAMENTÁRIOS) (II)												
TOTAL (III) = (I + II)	49.916,17	139.879,41	133.879,41	-	55.716,17	81.915,39	2.275.069,90	704.735,22	697.635,22	-	1.659.350,07	1.715.066,24

FONTE: Sistema: JMog, Unishear Responsável: Município de Moita Bonita, Emissão: 11/05/2020.


Marcos Antônio Costa
PREFEITO MUNICIPAL


Valéria Cosia da Cunha
SECRETÁRIA FINANÇAS


Ana Lúcia Santos
SECRETÁRIA DE CONTROLE INTERNO


Wendell da Silva Amorim Melo
CONTADOR CRC/SE Nº 6.186

RECEITAS DO ENSINO		PREVISÃO ATUALIZADA	PREVISÃO INICIAL	PREVISÃO ATUALIZADA	RECEITAS REALIZADAS	%
		(a)		(b)	Até o Bimestre	(c) = (b)/100
						(c) = (b)/100
R\$ 1,00						
RECEITA RESULTANTE DE IMPOSTOS (caput do art. 212 da Constituição)						
1- RECEITA DE IMPOSTOS		1.480.000,00	1.480.000,00	1.480.000,00	532.440,65	35,98%
1.1- Receita Resultante do Imposto sobre a Propriedade Predial e Territorial Urbana - IPTU		150.000,00	150.000,00	150.000,00	19.315,69	12,88%
1.1.1- IPTU		100.000,00	100.000,00	100.000,00	15.141,68	15,14%
1.1.2- Multas, Juros de Mora, Dívida Ativa e Outros Encargos do IPTU		50.000,00	50.000,00	50.000,00	4.174,01	8,35%
1.2- Receita Resultante do Imposto sobre Transmissão Inter Vivos - ITBI		100.000,00	100.000,00	100.000,00	10.784,78	10,78%
1.2.1- ITBI		100.000,00	100.000,00	100.000,00	10.728,74	10,73%
1.2.2- Multas, Juros de Mora, Dívida Ativa e Outros Encargos do ITBI		0,00	0,00	0,00	56,04	#DIV/0!
1.3- Receita Resultante do Imposto sobre Serviços de Qualquer Natureza - ISS		520.000,00	520.000,00	520.000,00	201.322,30	38,72%
1.3.1- ISS		500.000,00	500.000,00	500.000,00	201.322,30	40,26%
1.3.2- Multas, Juros de Mora, Dívida Ativa e Outros Encargos do ISS		20.000,00	20.000,00	20.000,00	0,00	0,00%
1.4- Receita Resultante do Imposto de Renda Retido na Fonte - IRRF		710.000,00	710.000,00	710.000,00	301.017,88	42,40%
1.4.1- IRRF		710.000,00	710.000,00	710.000,00	301.017,88	42,40%
2- RECEITA DE TRANSFERÊNCIAS CONSTITUCIONAIS E LEGAIS		18.505.000,00	18.505.000,00	18.505.000,00	5.385.919,06	29,11%
2.1- Cota-Parte FPM		13.000.000,00	13.000.000,00	13.000.000,00	4.083.553,12	31,41%
2.1.1- Cota-Parte FPM - 1%		1.000.000,00	1.000.000,00	1.000.000,00	0,00	0,00%
2.1.2- Cota-Parte ICMS		3.800.000,00	3.800.000,00	3.800.000,00	1.096.342,17	28,85%
2.2- ICMS-Desoneração - L.C. nº87/1996		2.000,00	2.000,00	2.000,00	0,00	0,00%
2.3- ICMS-Desoneração - L.C. nº87/1996		1.000,00	1.000,00	1.000,00	557,74	55,77%
2.4- Cota-Parte IPI-Exportação		2.000,00	2.000,00	2.000,00	208,30	10,42%
2.5- Cota-Parte ITR		700.000,00	700.000,00	700.000,00	205.257,73	29,32%
2.6- Cota-Parte IPVA		0,00	0,00	0,00	0,00	0,00%
3-TOTAL DA RECEITA DE IMPOSTOS (1 + 2)		19.985.000,00	19.985.000,00	19.985.000,00	5.918.359,71	29,61%
RECEITAS ADICIONAIS PARA FINANCIAMENTO DO ENSINO						
4- RECEITA DA APLICAÇÃO FINANCEIRA DE OUTROS RECURSOS DE IMPOSTOS VINCULADOS AO ENSINO		0,00	0,00	0,00	213,03	#DIV/0!
5- RECEITA DE TRANSFERÊNCIAS DO FNDE		761.000,00	761.000,00	761.000,00	176.925,98	23,25%
5.1- Transferências do Salário-Educação		300.000,00	300.000,00	300.000,00	80.454,48	26,82%
5.2- Transferências Diretas - PDDE		1.000,00	1.000,00	1.000,00	0,00	0,00%
5.3- Transferências Diretas - PNAE		150.000,00	150.000,00	150.000,00	57.812,80	38,54%
5.4- Transferências Diretas - PNATE		250.000,00	250.000,00	250.000,00	36.859,65	14,74%
5.5- Outras Transferências do FNDE		60.000,00	60.000,00	60.000,00	0,00	0,00%
5.6- Aplicação Financeira dos Recursos do FNDE		0,00	0,00	0,00	1.799,05	#DIV/0!
6- RECEITA DE TRANSFERÊNCIAS DE CONVÊNIO		60.000,00	60.000,00	60.000,00	44.890,00	74,82%
6.1- Transferências de Convênios		60.000,00	60.000,00	60.000,00	44.890,00	74,82%
6.2- Aplicação Financeira dos Recursos de Convênios		0,00	0,00	0,00	0,00	#DIV/0!
7- RECEITA DE OPERAÇÕES DE CRÉDITO		0,00	0,00	0,00	0,00	#DIV/0!
8- OUTRAS RECEITAS PARA FINANCIAMENTO DO ENSINO		225.000,00	225.000,00	225.000,00	0,00	0,00%
9-TOTAL DAS RECEITAS ADICIONAIS PARA FINANCIAMENTO DO ENSINO		1.046.000,00	1.046.000,00	1.046.000,00	222.925,01	21,23%

10-9

DESCRIÇÃO	DOTAÇÃO INICIAL	DOTAÇÃO ATUALIZADA	DESPESAS EMPENHADAS		DESPESAS LIQUIDADAS		INSCRITAS EM RESTOS A PAGAR NÃO PROCESSADO
			Até o Bimestre (e)	% f=(e/d)*100	Até o Bimestre (g)	% h=(g/d)*100	
22- EDUCAÇÃO INFANTIL							
22.1- Creche	2.710.623,83	2.679.609,69	2.026.727,57	76%	675.503,92	25%	0,00
22.1.1 - Despesa Custeada com Recurso do FUNDEB	1.146.802,39	1.133.081,02	857.461,65	76%	285.790,12	25%	0,00
22.1.2 - Despesa Custeada com Outros Recursos de Impostos	962.981,39	954.920,02	760.938,85	80%	251.706,18	26%	0,00
22.2- Pré-escola	183.821,00	178.761,00	96.522,80	54%	34.083,94	19%	0,00
22.2.1 - Despesa Custeada com Recurso do FUNDEB	1.563.821,44	1.545.928,67	1.169.265,92	76%	389.713,80	25%	0,00
22.2.2 - Despesa Custeada com Outros Recursos de Impostos	1.313.156,44	1.302.165,67	1.037.643,90	80%	343.235,70	26%	0,00
23 - ENSINO FUNDAMENTAL	250.665,00	243.765,00	131.622,02	54%	46.478,10	19%	0,00
23.1 - Despesas Custeadas com Recursos do FUNDEB	7.848.852,44	7.626.381,44	5.768.378,50	76%	1.922.588,05	25%	0,00
23.2 - Despesas Custeadas com Outros Recursos de Impostos	6.478.238,44	6.424.007,44	5.119.043,23	80%	1.693.296,14	26%	0,00
24 - ENSINO MÉDIO	1.370.614,00	1.202.574,00	649.335,27	54%	229.291,91	19%	0,00
25 - ENSINO SUPERIOR	0,00	0,00	0,00	#DIV/0!	0,00	#DIV/0!	0,00
26 - ENSINO PROFISSIONAL NÃO INTEGRADO AO ENSINO REGULAR	0,00	0,00	0,00	#DIV/0!	0,00	#DIV/0!	0,00
27 - OUTRAS	0,00	0,00	0,00	#DIV/0!	0,00	#DIV/0!	0,00
28 - TOTAL DAS DESPESAS COM AÇÕES TÍPICAS DE MDE	10.559.476,27	10.306.191,13	7.795.106,07	76%	2.598.091,97	25%	0,00
DEDUÇÕES CONSIDERADAS PARA FINS DE LIMITE CONSTITUCIONAL							
29 - RESULTADO LIQUIDO DAS TRANSFERÊNCIAS DO FUNDEB							1.326.503,55
30 - DESPESAS CUSTEADAS COM A COMPLEMENTAÇÃO DO FUNDEB NO EXERCÍCIO							-
31 - DESPESAS CUSTEADAS COM O SUPERÁVIT FINANCEIRO, DO EXERCÍCIO ANTERIOR, DO FUNDEB							-
32 - DESPESAS CUSTEADAS COM O SUPERÁVIT FINANCEIRO, DO EXERCÍCIO ANTERIOR, DE OUTROS RECURSOS DE IMPOSTOS							-
33 - RESTOS A PAGAR INSCRITOS NO EXERCÍCIO SEM DISPONIBILIDADE FINANCEIRA DE RECURSOS DE IMPOSTOS VINCULADOS AO ENSINO*							-
34 - CANCELAMENTO, NO EXERCÍCIO, DE RESTOS A PAGAR INSCRITOS COM DISPONIBILIDADE FINANCEIRA DE RECURSOS DE IMPOSTOS VINCULADOS AO ENSINO = (44)							-
35 - TOTAL DAS DEDUÇÕES CONSIDERADAS PARA FINS DE LIMITE CONSTITUCIONAL (29 + 30 + 31 + 32 + 33 + 34)							1.326.503,55
36 - TOTAL DAS DESPESAS PARA FINS DE LIMITE (22 + 23) + (35)							1.271.588,42
37 - PERCENTUAL DE APLICAÇÃO EM MDE SOBRE A RECEITA LÍQUIDA DE IMPOSTOS (36) / (3) * 100 % - LIMITE CONSTITUCIONAL 25%							21,49%
OUTRAS INFORMAÇÕES PARA CONTROLE							
OUTRAS DESPESAS CUSTEADAS COM RECEITAS ADICIONAIS PARA FINANCIAMENTO DO ENSINO	DOTAÇÃO INICIAL	DOTAÇÃO ATUALIZADA	DESPESAS EMPENHADAS		DESPESAS LIQUIDADAS		INSCRITAS EM RESTOS A PAGAR NÃO PROCESSADO
			Até o Bimestre (e)	% f=(e/d)*100	Até o Bimestre (g)	% h=(g/d)*100	
38 - DESPESAS CUSTEADAS COM A APLICAÇÃO FINANCEIRA DE OUTROS RECURSOS DE IMPOSTOS VINCULADOS AO ENSINO	0,00	0,00	0,00	#DIV/0!	0,00	#DIV/0!	0,00
39 - DESPESAS CUSTEADAS COM A CONTRIBUIÇÃO SOCIAL DO SALÁRIO-EDUCAÇÃO	300.000,00	113.488,52	42.029,13	37%	42.029,13	37,03%	0,00
40 - DESPESAS CUSTEADAS COM OPERAÇÕES DE CRÉDITO	0,00	0,00	0,00	#DIV/0!	0,00	#DIV/0!	0,00
41 - DESPESAS CUSTEADAS COM OUTRAS RECEITAS PARA FINANCIAMENTO DO ENSINO	1.507.803,73	1.516.100,35	1.062.849,83	70%	432.375,38	28,52%	0,00
42 - TOTAL DAS OUTRAS DESPESAS CUSTEADAS COM RECEITAS ADICIONAIS PARA FINANCIAMENTO DO ENSINO (38 + 39 + 40 + 41)	1.807.803,73	1.629.588,87	1.104.878,96	68%	474.404,51	29,11%	0,00
43 - TOTAL GERAL DAS DESPESAS COM EDUCAÇÃO (28+42)	12.567.280,00	11.935.780,00	8.899.985,03	143,44%	3.072.496,48	54,32%	0,00




RESPOSTA A PAGAR INSCRIÇÕES COM DISPONIBILIDADE FINANCEIRA DE RECURSOS DE IMPOSTOS VINCULADOS AO ENSINO	SALDO ATÉ O BIMESTRE	0
44 - RESTOS A PAGAR DE DESPESAS COM MDE	1.725,00	0,00
44.1 - Executadas com Recursos Vinculados ao Ensino	1.725,00	0,00
44.2 - Executadas com Recursos do FUNDEB	0,00	0,00
CONTROLE DA DISPONIBILIDADE FINANCEIRA		
45 - SALDO FINANCEIRO EM 31 DE DEZEMBRO DE EXERCÍCIO ANTERIOR ¹	0,00	364.393,32
46 - (+) INGRESSO DE RECURSOS ATÉ O BIMESTRE	2.403.687,04	80.454,48
47 - (-) PAGAMENTOS EFETUADOS ATÉ O BIMESTRE	2.288.238,02	245.033,37
47.1 - Orçamento do Exercício	2.288.238,02	42.029,13
47.2 - Restos a Pagar	0,00	203.004,24
48 - (+) RECEITA DE APLICAÇÃO FINANCEIRA DOS RECURSOS ATÉ O BIMESTRE	1.170,34	2.518,13
49 - (-) DISPONIBILIDADE FINANCEIRA ATÉ O BIMESTRE	116.619,36	202.332,56
50 - (+) Ajustes	0,00	0,00
50.1 - (+) Retenções	0,00	0,00
50.2 - (-) Valores a recuperar	0,00	0,00
50.3 - (+) Outros valores extrajornamentários	0,00	0,00
50.4 - (+) Conciliação Bancária	0,00	0,00
51 - (-) SALDO FINANCEIRO CONCILIADO	116.619,36	202.332,56

FONTE: Sitemar. Itaq, Unidade Responsável: Município de Moita Bonita, Emissão: 13/05/2020.

¹ Limites mínimos anuais a serem cumpridos no encerramento do exercício.

² Art. 21, § 2º, Lei 11.494/2007: "Até 5% dos recursos recebidos à conta dos Fundos, inclusive relativos à complementação da União recebidos nos termos do § 1º do art. 6º desta Lei, poderão ser utilizados no 1º trimestre do exercício imediatamente subsequente, mediante abertura de crédito adicional."

³ Caput do artigo 212 da CF/1988

⁴ Os valores referentes à parcela dos Restos a Pagar inscritos sem disponibilidade financeira vinculada à educação deverão ser informados somente no RREO do último bimestre do exercício.


⁵ Limites mínimos anuais a serem cumpridos no encerramento do exercício, no âmbito de atuação prioritária, conforme LDB, art. 11, V.

⁶ Nos cinco primeiros bimestres do exercício o acompanhamento poderá ser feito com base na despesa empenhada ou na despesa liquidada. No último bimestre do exercício, o valor deverá corresponder ao total da despesa empenhada.

⁷ Essa coluna poderá ser apresentada somente no último bimestre


Marcos Antônio Costa
PREFEITO MUNICIPAL


Valéria Costa da Cunha
SECRETARIA FINANÇAS


Wendell da Silva Amorim Melo
CONTADOR CRC/SE Nº 6.186


Ana Lúcia Santos
SECRETARIA DE CONTROLE INTERNO

PREFEITURA MUNICIPAL MOITA BONITA
RELATÓRIO RESUMIDO DA EXECUÇÃO ORÇAMENTÁRIA
DEMONSTRATIVO DAS RECEITAS DE OPERAÇÕES DE CRÉDITO E DESPESAS DE CAPITAL
ORÇAMENTOS FISCAL E DA SEGURIDADE SOCIAL
PERÍODO DE REFERÊNCIA: MARÇO A ABRIL DE 2020


RECEITAS	PREVISÃO ATUALIZADA (a)	RECEITAS REALIZADAS Até o bimestre (b)	Em Reais	
			SALDO NÃO REALIZADO (c) = (a - b)	SALDO NÃO EXECUTADO (f) = (d - e)
RECEITAS DE OPERAÇÕES DE CRÉDITO (I)	-	-	-	-
SEM MOVIMENTO				
DESPESAS DE CAPITAL	-	-	-	-
(-) Incentivos Fiscais a Contribuinte	-	-	-	-
(-) Incentivos Fiscais a Contribuinte por Instituições Financeiras	-	-	-	-
DESPESA DE CAPITAL LIQUIDA (II)	-	-	-	-
FONTE: Sistema: Imaq. Unidade Responsável: Município de Moita Bonita, Emissão: 13/05/2020.				


Notas:


¹ < Operações de Crédito descritas na CF, art. 167, inciso III >


² Durante o exercício, somente as despesas liquidadas são consideradas executadas. No encerramento do exercício, as despesas não liquidadas inscritas em restos a pagar não processados

- a) Despesas liquidadas, consideradas aquelas em que houve a entrega do material ou serviço, nos termos do art. 63 da Lei 4.320/64;
- b) Despesas empenhadas, mas não liquidadas, inscritas em Restos a Pagar não-processados, consideradas liquidadas no encerramento do exercício, por força do art.35, inciso II da Lei 4.320/64.


Marcos Antônio Costa
PREFEITO MUNICIPAL


Valéria Costa da Cunha
SECRETARIA FINANÇAS


Wendell da Silva Amorim Melo
CONTADOR CRC/SE Nº 6.186


Ana Lúcia Santos
SECRETARIA DE CONTROLE INTERNO


PREFEITURA MUNICIPAL MOITA BONITA
RELATÓRIO RESUMIDO DA EXECUÇÃO ORÇAMENTÁRIA
DEMONSTRATIVO DA PROJEÇÃO ATUARIAL DO REGIME PRÓPRIO DE PREVIDÊNCIA DOS SERVIDORES
ORÇAMENTO DA SEGURIDADE SOCIAL
PERÍODO DE REFERÊNCIA: MARÇO A ABRIL DE 2020


EXERCÍCIO	RECEITAS PREVIDENCIÁRIAS (a)	DESPESAS PREVIDENCIÁRIAS (b)	RESULTADO PREVIDENCIÁRIO (c) = (a - b)	Em Reais
				SALDO FINANCEIRO DO EXERCÍCIO (d) = ("d" exerc. Anterior) + (c)


SEM MOVIMENTO


FONTE: Sistema: IMAq, Unidade Responsável: Município de Moita Bonita, Emissão: 13/05/2020.

1 Projeção atuarial elaborada em <DATA DA AVALIAÇÃO> e oficialmente enviada para o Ministério da Previdência Social – MPS.


Marcos Antônio Costa
PREFEITO MUNICIPAL


Valéria Costa da Cunha
SECRETÁRIA/FINANÇAS


Wendell da Silva Amorim Melo
CONTADOR CRC/SE Nº 6.186


Ana Lúcia Santos
SECRETÁRIA DE CONTROLE INTERNO

RELATÓRIO RESUMIDO DA EXECUÇÃO ORÇAMENTÁRIA
DEMONSTRATIVO DAS RECEITAS E DESPESAS COM AÇÕES E SERVIÇOS PÚBLICOS DE SAÚDE
ORÇAMENTOS FISCAL E DA SEGURIDADE SOCIAL
PERÍODO DE REFERÊNCIA: MARÇO A ABRIL DE 2020

RREO - ANEXO 12 (LC 141/2012, art. 35)	RECEITAS RESULTANTES DE IMPOSTOS E TRANSFERÊNCIAS CONSTITUCIONAIS E LEGAIS		PREVISÃO INICIAL		PREVISÃO ATUALIZADA		RECEITAS REALIZADAS	
			Até o Bimestre (a)	% (a/c) x 100	Até o Bimestre (e)	% (e/c) x 100	Até o Bimestre (f)	% (f/g) x 100
RECEITA DE IMPOSTOS (I)			1.480.000,00		1.480.000,00		532.440,65	35,98%
IPTU			100.000,00		100.000,00		15.141,68	15,14%
Multas, Juros de Mora, Dívida Ativa e Outros Encargos - IPTU			50.000,00		50.000,00		4.174,01	8,35%
ITBI			100.000,00		100.000,00		10.728,74	10,73%
Multas, Juros de Mora, Dívida Ativa e Outros Encargos - ITBI			0,00		0,00		56,04	#DIV/0!
ISS			500.000,00		500.000,00		201.322,30	40,26%
Multas, Juros de Mora, Dívida Ativa e Outros Encargos - ISS			20.000,00		20.000,00		0,00	0,00%
TRRF			710.000,00		710.000,00		301.017,88	42,40%
RECEITA DE TRANSFERÊNCIAS CONSTITUCIONAIS E LEGAIS (II)			17.505.000,00		17.505.000,00		5.385.919,06	30,77%
Cota-Parte FPM			13.000.000,00		13.000.000,00		4.083.553,12	31,41%
Cota-Parte ITR			2.000,00		2.000,00		208,30	10,42%
Cota-Parte IPVA			700.000,00		700.000,00		205.257,73	29,32%
Cota-Parte ICMS			3.800.000,00		3.800.000,00		1.096.342,17	28,85%
Cota-Parte IP-Exporção			1.000,00		1.000,00		557,74	55,77%
ICMS Desonerado (LC 87/96)			2.000,00		2.000,00		0,00	0,00%
TOTAL DAS RECEITAS RESULTANTES DE IMPOSTOS E TRANSFERÊNCIAS CONSTITUCIONAIS E LEGAIS - (II) + (I)			18.985.000,00		18.985.000,00		5.918.359,71	31,17%
DESPESAS COM AÇÕES E SERVIÇOS PÚBLICOS DE SAÚDE (ASPS) - POR SUBFUNÇÃO E CATEGORIA ECONÔMICA								
ATENÇÃO BÁSICA (IV)								
Despesa Corrente	1.865.990,00	1.703.590,00	1.346.447,39	79,04%	475.186,31	0,278932319	471.305,03	0,276654025
Despesa de Capital	1.828.390,00	1.671.090,00	1.346.447,39	80,57%	475.186,31	0,284357102	471.305,03	0,282034498
Despesa Corrente	37.500,00	32.500,00	0,00	#DIV/0!	0,00	#DIV/0!	0,00	#DIV/0!
ASSISTÊNCIA HOSPITALAR E AMBULATORIAL (V)								
Despesa Corrente	463.000,00	463.000,00	356.563,45	72,69%	155.994,84	0,336921901	151.982,82	0,328256631
Despesa de Capital	31.000,00	31.000,00	45.910,91	69,04%	19.784,87	0,297516842	19.784,87	0,297516842
SUORTE PROFILÁTICO E TERAPÊUTICO (VI)								
Despesa Corrente	1.500,00	1.500,00	45.910,91	70,63%	19.784,87	0,304352615	19.784,87	0,304352615
VIGILÂNCIA SANITÁRIA (VII)								
Despesa Corrente	28.500,00	18.500,00	12.000,00	64,86%	6.012,63	0,325007027	6.012,63	0,325007027
VIGILÂNCIA EPIDEMIOLÓGICA (VIII)								
Despesa Corrente	1.000,00	1.000,00	0,00	#DIV/0!	0,00	#DIV/0!	0,00	#DIV/0!
ALIMENTAÇÃO E NUTRIÇÃO (IX)								
Despesa Corrente	1.212.500,00	1.201.500,00	382.363,20	31,87%	137.606,72	0,114529105	129.143,07	0,107484037
OUTRAS SUBFUNÇÕES (X)								
Despesa Corrente	1.194.000,00	1.183.000,00	382.363,20	32,32%	137.606,72	0,116320135	129.143,07	0,109164894
TOTAL DAS DESPESAS COM SAÚDE (XII) = (IV)+(V)+(VI)+(VII)+(VIII)+(IX)+(X)			2.123.284,95	61,49%	794.585,37	0,230108403	778.277,42	0,225371311

[Assinatura]

[Assinatura]

[Assinatura]

Anexo 12 - Saúde

Página 24 de 31

APURAÇÃO DO CUMPRIMENTO DO LIMITE MÍNIMO PARA APLICAÇÃO EM ASPFS		DESPESA EMPENHADA (d)	DESPESA LIQUIDADADA (e)	DESPESA PAGADA (f)					
TOTAL DAS DESPESAS COM ASPFS (XII) = (XI)									
(+) Restos a Pagar Não Processados Inscritos Individualmente no Exercício sem Disponibilidade Financeira (XIII)									
(-) Despesas Custeadas com Recursos Vinculados à Parcela do Percentual Mínimo que não foi Aplicada em ASPFS em Exercícios Anteriores (XIV)									
(+) Despesas Custeadas com Disponibilidade de Caixa Vinculada aos Restos a Pagar Cancelados (XV)									
(-) VALOR APLICADO EM ASPFS (XVI) = (XII) - XIII - XIV - XV									
Despesa Mínima a ser Aplicada em ASPFS (XVII) = (III) x 15% (LC 141/2012)									
Despesa Mínima a ser Aplicada em ASPFS (XVIII) = (III) x % (Lei Orgânica Municipal)									
Diferença entre o Valor Aplicado e a Despesa Mínima a ser Aplicada (XIX) = (XVI) (d ou e) - (XVII)									
Limite não Cumprido (XX) = (XVIII) (Quando valor for inferior a zero)									
PERCENTUAL DA RECEITA DE IMPOSTOS E TRANSFERÊNCIAS CONSTITUCIONAIS E LEGAIS APLICADO EM ASPFS (XXI) = (XVI) * 100 (mínimo de 15% conforme LC nº 141/2012 ou % da Lei Orgânica Municipal)									
LIMITE NÃO CUMPRIDO									
Saldo Inicial (exercício atual) (b)	Despesas Custeadas no Exercício de Referência		Saldo Final (não aplicado) (f) = (i) - (j)						
	Empenhada (i)	Liquidada (j)			Paga (k)				
CONTROLE DO VALOR REFERENTE AO PERCENTUAL MÍNIMO NÃO CUMPRIDO EM EXERCÍCIOS ANTERIORES PARA FINS DE APLICAÇÃO DOS RECURSOS VINCULADOS CONFORME ARTIGOS 24 E 26 DA LC 141/2012									
Diferença de limite não cumprido em 2020 (saldo final - XIX)									
Diferença de limite não cumprido em 2019 (saldo inicial igual ao saldo final do demonstrativo do exercício anterior)									
Diferença de limite não cumprido em Exercícios Anteriores (saldo inicial igual ao saldo final do demonstrativo do exercício anterior)									
TOTAL DA DIFERENÇA DE LIMITE NÃO CUMPRIDO EM EXERCÍCIOS ANTERIORES (XX)									
EXECUÇÃO DE RESTOS A PAGAR									
Valor Mínimo para Aplicação em ASPFS (m)	Valor Aplicado em ASPFS no Exercício (a)	Valor Aplicado além do Limite Mínimo (b) = (a-b); se < 0, então (b) = 0	Total Inscrito em RP no exercício (g)	RP/PP Inscritos Individualmente no Exercício sem Disponibilidade Financeira (h) = (g - (c+d)); se < 0, então (h) = 0	Valor Inscrito em RP considerado no Limite (i) = (g - (c+d)); se < 0, então (i) = 0	Total de RP pagos (c)	Total de RP a pagar (d)	Total de RP Canceladas ou Prescritas (e)	Diferença entre o valor aplicado além do limite e o total de RP cancelado (v) = (i) - (g) - (u)
Empenhados de 2020 (regra nova)	2.601.608,84	3.431.004,97	0,00	0,00	0,00	0,00	4.200,00	0,00	0,00
Empenhados de 2019 (regra nova)	3.126.662,08	2.413.204,81	829.396,13	0,00	-822.951,13	2.245,00	4.200,00	829.396,13	-713.457,27
Empenhados de 2018	2.273.086,58	2.368.469,50	717.657,27	0,00	717.657,27	4.200,00	4.200,00	95.382,92	0,00
Empenhados de 2017	2.209.509,74	2.439.960,47	91.182,92	0,00	-91.182,92	0,00	0,00	230.450,73	0,00
Empenhados de 2016 e anteriores			230.450,73	0,00	-230.450,73	0,00	0,00	0,00	0,00
TOTAL DOS RESTOS A PAGAR CANCELADOS OU PRESCRITOS ATÉ O FINAL DO EXERCÍCIO ATUAL QUE AFETARAM O CUMPRIMENTO DO LIMITE (XXI) (somar dos saldos negativos da coluna "v")									
TOTAL DOS RESTOS A PAGAR CANCELADOS OU PRESCRITOS ATÉ O FINAL DO EXERCÍCIO ANTERIOR QUE AFETARAM O CUMPRIMENTO DO LIMITE (XXII) (valor informado no demonstrativo do exercício anterior)									
TOTAL DOS RESTOS A PAGAR CANCELADOS OU PRESCRITOS NO EXERCÍCIO ATUAL QUE AFETARAM O CUMPRIMENTO DO LIMITE (XXIII) = (XXI) - (XXII) (Artigo 24 § 1º e 2º da LC 141/2012)									
CONTROLE DOS RESTOS A PAGAR CANCELADOS OU PRESCRITOS PARA FINS DE APLICAÇÃO DA DISPONIBILIDADE DE CAIXA CONFORME ARTIGO 24 § 1º E 2º DA LC 141/2012									
Restos a pagar cancelados ou prescritos em 2020 a serem compensados (XXIV) (saldo inicial - XXIII)	Restos a pagar cancelados ou prescritos em 2019 a serem compensados (XXV) (saldo inicial igual ao saldo final do demonstrativo do exercício anterior)	Restos a pagar cancelados ou prescritos em exercícios anteriores a serem compensados (XXVI) (saldo inicial igual ao saldo final do demonstrativo do exercício anterior)	RESTOS A PAGAR CANCELADOS OU PRESCRITOS		Saldo Final (não aplicado) (aa) = (w) - (x + y) + (z)				
			Empenhada (x)	Liquidada (y)		Paga (z)			
			0,00	0,00	0,00				
			0,00	0,00	0,00				
			0,00	0,00	0,00				
TOTAL DE RESTOS A PAGAR CANCELADOS OU PRESCRITOS A COMPENSAR (XXVII)			0,00	0,00	0,00				

Anexo 12 - Saúde

[Assinatura]


Página 25 de 31


RECEITAS ADICIONAIS PARA O FINANCIAMENTO DA SAÚDE NÃO COMPUTADAS NO CÁLCULO DO MÍNIMO	PREVISÃO INICIAL		FATIAZADO P/ VALLEZAS		Até o Bimestre		Inscritas em Roteiro a Processação
	Até o Bimestre	% (b/a) x 100	(a)	(b)	(f)	% (f/a) x 100	
RECEITAS DE TRANSFERÊNCIAS PARA A SAÚDE (XXVII)	4.445.000,00	52,17%	4.445.000,00	2.318.895,03	948.874,17	0,213638608	
Provenientes da União	4.380.000,00	52,64%	4.380.000,00	2.305.424,13	905.448,17	0,218015011	
Provenientes dos Estados	65.000,00	20,72%	65.000,00	13.470,90	43.426,00	0,150603789	
Provenientes de Outros Municípios	0,00	#DIV/0!	0,00	0,00	0,00	0	
RECEITA DE OPERAÇÕES DE CRÉDITO INTERNAS E EXTERNAS VINCULADAS A SAÚDE (XXX)	0,00	#DIV/0!	0,00	0,00	0,00	0	
OUTRAS RECEITAS (XXXI)	0,00	#DIV/0!	0,00	0,00	0,00	0	
TOTAL DE RECEITAS ADICIONAIS PARA FINANCIAMENTO DA SAÚDE (XXXI + XXXII + XXXIII + XXXIV + XXXV + XXXVI + XXXVII + XXXVIII)	4.445.000,00	52,33%	4.445.000,00	2.325.997,79	1.027.948,64	0,198668298	
DESPESAS COM SAÚDE NÃO COMPUTADAS NO CÁLCULO DO MÍNIMO							
DESPESAS COM SAÚDE POR SUBFUNÇÕES E CATEGORIA ECONÔMICA NÃO COMPUTADAS NO CÁLCULO DO MÍNIMO	DOTAÇÃO ATUALIZADA		DESPESAS EMPENHADAS		DESPESAS PAGAS		Inscritas em Roteiro a Processação
	Até o Bimestre	% (d/c) x 100	Até o Bimestre	% (e/c) x 100	Até o Bimestre	% (f/c) x 100	
ATENÇÃO BÁSICA (XXXII)	4.244.692,00	59,04%	2.622.143,07	0,228091418	1.013.075,09	0,238091418	
Despesa Corrente	3.921.346,00	61,34%	2.547.434,07	0,233473393	909.649,09	0,228091418	
Despesa de Capital	323.346,00	25,91%	74.709,00	0,150603789	43.426,00	0,150603789	
ASSISTÊNCIA HOSPITALAR E AMBULATORIAL (XXXIII)	60.000,00	0,00%	0,00	0,00%	0,00	0	
Despesa Corrente	55.000,00	0,00%	0,00	0,00%	0,00	0	
Despesa de Capital	5.000,00	0,00%	0,00	0,00%	0,00	0	
SUPORTE PROFILÁTICO E TERAPÊUTICO (XXXIV)	109.000,00	31,31%	34.131,30	0,226158716	24.651,30	0,226158716	
Despesa Corrente	104.000,00	32,82%	34.131,30	0,237031731	24.651,30	0,237031731	
Despesa de Capital	5.000,00	0,00%	0,00	0,00%	0,00	0	
VIGILÂNCIA SANITÁRIA (XXXV)	49.500,00	21,77%	10.775,00	0,110632121	5.476,29	0,109071919	
Despesa Corrente	44.500,00	24,77%	10.775,00	0,125891724	5.476,29	0,124116322	
Despesa de Capital	5.000,00	0,00%	0,00	0,00%	0,00	0	
VIGILÂNCIA EPIDEMIOLÓGICA (XXXVI)	121.000,00	79,17%	171.013,11	0,335606994	50.449,11	0,226963472	
Despesa Corrente	112.000,00	82,62%	171.013,11	0,243715507	50.449,11	0,2336831449	
Despesa de Capital	9.000,00	0,00%	0,00	0,00%	0,00	0	
ALIMENTAÇÃO E NUTRIÇÃO (XXXVII)	0,00	#DIV/0!	0,00	#DIV/0!	0,00	#DIV/0!	
Despesa Corrente	233.500,00	#DIV/0!	0,00	#DIV/0!	0,00	#DIV/0!	
Despesa de Capital	191.500,00	#DIV/0!	0,00	#DIV/0!	0,00	#DIV/0!	
OUTRAS SUBFUNÇÕES (XXXVIII)	42.000,00	0,00%	0,00	0,00%	0,00	0	
Despesa Corrente	42.000,00	0,00%	0,00	0,00%	0,00	0	
Despesa de Capital	0,00	0,00%	0,00	0,00%	0,00	0	
TOTAL DAS DESPESAS NÃO COMPUTADAS NO CÁLCULO DO MÍNIMO (XXXII + XXXIII + XXXIV + XXXV + XXXVI + XXXVII + XXXVIII)	4.818.692,00	54,91%	2.838.062,48	0,211578316	1.093.651,79	0,198668298	

[Handwritten signatures and initials]

DESPESAS TOTAIS COM SAÚDE EXECUTADAS COM COM RECURSOS PRÓPRIOS E COM RECURSOS TRANSFERIDOS DE OUTROS ENTES	DOTAÇÃO INICIAL	DOTAÇÃO ATUALIZADA	Até o Bimestre (d)	% (d/c) x 100	Até o Bimestre (c)	% (e/d) x 100	Até o Bimestre (f)	% (f/g) x 100	Pagar não Processados (g)
ATENÇÃO BÁSICA (XL) = (IV + XXXII)	6.110.582,00	6.145.082,00	3.968.590,46	64,58%	1.488.261,40	24,22%	1.420.179,20	23,11%	
ASSISTÊNCIA HOSPITALAR E AMBULATORIAL (XLII) = (V + XXXIII)	60.000,00	31.500,00	0,00	0,00%	0,00	0,00%	0,00	0,00%	
SUporte PROFI-LÁ-TICO E TERAPÊUTICO (XLIII) = (VI + XXXIV)	572.000,00	572.000,00	370.694,75	64,81%	180.646,14	31,58%	176.634,12	30,86%	
VIGILÂNCIA SANITÁRIA (XLIV) = (VII + XXXV)	83.000,00	116.000,00	56.685,91	48,87%	23.261,16	21,78%	25.183,93	21,71%	
VIGILÂNCIA EPIDEMIOLÓGICA (XLV) = (VIII + XXXVI)	150.500,00	234.500,00	183.013,11	78,04%	56.461,74	24,08%	55.036,74	23,47%	
ALIMENTAÇÃO E NUTRIÇÃO (XLVI) = (XIX + XXXVII)	0,00	0,00	0,00	#DIV/0!	0,00	#DIV/0!	0,00	#DIV/0!	
OUTRAS SUBFUNÇÕES (XLVII) = (X + XXXVIII)	1.446.000,00	1.523.000,00	382.363,20	25,11%	137.606,72	9,04%	129.142,07	8,48%	
TOTAL DAS DESPESAS COM SAÚDE (XLVII) = (XI + XXXIX)	8.422.082,00	8.632.082,00	4.961.347,43	57,54%	1.888.237,16	21,90%	1.806.176,06	20,95%	
(-) Despesas executadas com recursos provenientes das transferências de recursos de outros entes?				#DIV/0!		#DIV/0!		#DIV/0!	
TOTAL DAS DESPESAS EXECUTADAS COM RECURSOS PRÓPRIOS (XLVIII)	8.422.082,00	8.632.082,00	4.961.347,43	57,54%	1.888.237,16	21,90%	1.806.176,06	20,95%	

Até o exercício de 2018, o controle da execução dos restos a pagar considerava apenas os valores dos restos a pagar não processados e não processados e não processados (regra nova).
 * Nos cinco primeiros bimestres de exercício, o acompanhamento será feito com base na despesa liquidada. No último bimestre do exercício, o valor deverá corresponder ao total da despesa empenhada.
 * Essas despesas são consideradas executadas pelo ente transferidor.


 Valéria Costa da Cunha
 SECRETÁRIA FINANÇAS


 Marcos Antônio Costa
 PREFEITO MUNICIPAL

Wendell da Silva Amorim Melo
 CONTADOR CRC/SE Nº 6.186

PREFEITURA MUNICIPAL MOITA BONITA
RELATÓRIO RESUMIDO DA EXECUÇÃO ORÇAMENTÁRIA
DEMONSTRATIVO DAS PARCERIAS PÚBLICO-PRIVADAS
ORÇAMENTOS FISCAL E DA SEGURIDADE SOCIAL
PERÍODO DE REFERÊNCIA: MARÇO A ABRIL DE 2020

Em Reais

ESPECIFICAÇÃO	SALDO TOTAL EM 31 DE DEZEMBRO DO EXERCÍCIO ANTERIOR (a)	REGISTROS EFETUADOS EM <EXERCÍCIO>		SALDO TOTAL (c) = (a + b)
		No bimestre	Até o bimestre (b)	
TOTAL DE ATIVOS				
Direitos Futuros				
Ativos Contabilizados na SPE				
Contrapartida para Provisões de PPP				
TOTAL DE PASSIVOS (I)				
Obrigações Não Relacionadas a Serviços				
Contrapartida para Ativos da SPE				
Provisões de PPP				
GARANTIAS DE PPP (II)				
SALDO LÍQUIDO DE PASSIVOS DE PPP				
PASSIVOS CONTINGENTES				
Contraprestações Futuras				
Riscos Não Provisionados				
Outros Passivos Contingentes				
ATIVOS CONTINGENTES				
Serviços Futuros				
Outros Ativos Contingentes				


DESPESAS DE PPP	EXERCÍCIO ANTERIOR	EXERCÍCIO CORRENTE (EC)	<EC + 1>	<EC + 2>	<EC + 3>	<EC + 4>	<EC + 5>	<EC + 6>	<EC + 7>	<EC + 8>	<EC + 9>
Do Ente Federado											
Das Estaduais Não-Dependentes											
TOTAL DAS DESPESAS											
RECEITA CORRENTE LÍQUIDA (RCL)											
TOTAL DAS DESPESAS / RCL (%)											


SEM MOVIMENTO

SEM MOVIMENTO

Nota:
FONTE: Sistema: IMAq, Unidade Responsável: Município de Moita Bonita, Emissão: 13/05/2020.


Marcos Antônio Costa
PREFEITO MUNICIPAL



Wendell da Silva Amorim Melo
CONTADOR CRC/SE Nº 6.186


Valéria Costa da Cunha
SECRETÁRIA FINANÇAS


Ana Lúcia Santos
SECRETÁRIA DE CONTROLE INTERNO

PREFEITURA MUNICIPAL MOITA BONITA
DEMONSTRATIVO SIMPLIFICADO DO RELATÓRIO RESUMIDO DA EXECUÇÃO ORÇAMENTÁRIA
ORÇAMENTOS FISCAL E DA SEGURIDADE SOCIAL
PERÍODO DE REFERÊNCIA: MARÇO A ABRIL DE 2020

RRFO - Anexo XIV (LRF, Art. 48)	BALANÇO ORÇAMENTÁRIO	Até o Bimestre
RECEITAS		
Previsão Inicial		33.500.000,00
Previsão Atualizada		33.500.000,00
Receitas Realizadas		10.781.513,80
Déficit Orçamentário		10.991.808,34
Saldos de Exercícios Anteriores (Utilizados para Créditos Adicionais)		
DESPESAS		
Dotação Inicial		33.500.000,00
Créditos Adicionais		-200.000,00
Dotação Atualizada		33.700.000,00
Despesas Empenhadas		21.773.322,14
Despesas Liquidadas		8.797.856,34
Despesas Pagas		8.462.010,42
Superávit Orçamentário		
	DESPESAS POR FUNÇÃO/SUBFUNÇÃO	Até o Bimestre
		21.773.322,14
		8.797.856,34
	RECEITA CORRENTE LÍQUIDA - RCL	Até o Bimestre
		29.872.093,33
	RECEITAS E DESPESAS DOS REGIMES DE PREVIDÊNCIA	Até o Bimestre
Regime Geral de Previdência Social		
Receitas Previdenciárias Realizadas(I)		
Despesas Previdenciárias Liquidadas(II)		
Resultado Previdenciário (III) = (I - II)		
Regime Próprio de Previdência dos Servidores		
Receitas Previdenciárias Realizadas(IV)		
Despesas Previdenciárias Liquidadas(V)		
Resultado Previdenciário (VI) = (IV - V)		




RESULTADOS NOMINAL E PRIMÁRIO		Anexo de Metas Fiscais da LDO (a)	Resultado Apurado Até o Bimestre (b)	% em Relação à Meta (b/a)
Resultado Nominal		600.000,00	1.533.392,57	255,57
Resultado Primário		500.000,00	1.504.464,79	300,89
RESTOS A PAGAR POR PODER E MINISTÉRIO PÚBLICO				
RESTOS A PAGAR PROCESSADOS	Inscrição		Cancelamento Até o Bimestre	Pagamento até o Bimestre
Poder Executivo	189.595,58		-	133.879,41
Poder Legislativo	183.795,58		-	133.879,41
Poder Judiciário	5.800,00		-	-
Ministério Público				
RESTOS A PAGAR NÃO-PROCESSADOS				
Poder Executivo	2.356.985,29		-	697.635,22
Poder Legislativo	2.356.985,29		-	697.635,22
Poder Judiciário	-		-	-
Ministério Público				
TOTAL	2.546.580,87		-	831.514,63
DESPESAS COM MANUTENÇÃO E DESENVOLVIMENTO DO ENSINO				
Valor Apurado Até o Bimestre	2.546.580,87		Limites Constitucionais Anuais	1.715.066,24
% Mínimo a Aplicar no Exercício			% Aplicado Até o Bimestre	
Mínimo Anual de <18% / 25%> das Receitas de Impostos na Manutenção e Desenvolvimento do Ensino	1.326.503,55		<18% / 25%>	21,49%
Mínimo Anual de 60% do FUNDEB na Remuneração do Magistério com Ensino Fundamental e Médio	2.288.238,02		0%	-
Mínimo Anual de 60% do FUNDEB na Remuneração do Magistério com Educação Infantil e Ensino Fundamental			60%	83,16%
Complementação da União ao FUNDEB			R\$4.500.000,00	-
RECEITAS DE OPERAÇÕES DE CRÉDITO E DESPESAS DE CAPITAL				
Valor Apurado Até o Bimestre				Saldo não realizado
Receta de Operação de Crédito				
Despesa de Capital Líquida				
PROJEÇÃO ATUARIAL DOS REGIMES DE PREVIDÊNCIA				
Exercício			10º Exercício	20º Exercício
				35º Exercício
Regime Geral de Previdência Social				
Receitas Previdenciárias (I)				
Despesas Previdenciárias (II)				
Resultado Previdenciário (III) = (I - II)				
Regime Próprio de Previdência dos Servidores				
Receitas Previdenciárias (IV)				
Despesas Previdenciárias (V)				
Resultado Previdenciário (VI) = (IV - V)				

Página 30 de 31


[Handwritten signature]

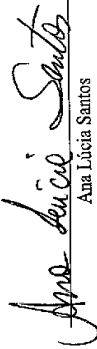
Anexo 14 - Simplificado

RECEITA DA ALIENAÇÃO DE ATIVOS E APLICAÇÃO DOS RECURSOS		Valor Apurado Até o Bimestre		Saldo a Realizar	
Receita de Capital Resultante da Alienação de Ativos					
Aplicação dos Recursos da Alienação de Ativos					
DESPESAS COM AÇÕES E SERVIÇOS PÚBLICOS DE SAÚDE		Valor apurado Até o Bimestre	% Mínimo a Aplicar no Exercício	Limite Constitucional Anual	% Aplicado Até o Bimestre
Despesas com Ações e Serviços Públicos de Saúde executadas com recursos de impostos		794.585,37	15%		13,43
DESPESAS DE CARÁTER CONTINUADO DERIVADAS DE PPP					
Total das Despesas / RCL (%)					


Marcos Antônio Costa
PREFEITO MUNICIPAL

Wendell da Silva Amorim Melo
CONTADOR CRC/SE Nº 6.186


Valéria Costa da Cunha
SECRETÁRIA FINANÇAS


Ana Lúcia Santos
SECRETÁRIA DE CONTROLE INTERNO

ÓRGÃO/SETOR: SECRETARIA DE ADMINISTRAÇÃO

CATEGORIA: LICITAÇÕES E CONTRATOS

AVISO DE LICITAÇÃO (PREGÃO PRESENCIAL Nº 24/2020)



**ESTADO DE SERGIPE
MUNICÍPIO DE MOITA BONITA**

**AVISO DE LICITAÇÃO
PREGÃO PRESENCIAL Nº 024/2020**

OBJETO: AQUISIÇÃO DE MATERIAL DE EXPEDIENTE PARA ATENDER AS NECESSIDADES DAS SECRETARIAS DO MUNICÍPIO DE MOITA BONITA/SE, observada as especificações e condições constantes do anexo I, Termo de Referência do Edital, que fará parte integrante independentemente de quaisquer reproduções.

TIPO: Menor Preço por Item

DATA: 28 de maio de 2020

HORA: 08hs00min.

LOCAL: Sede Administrativa da Prefeitura Municipal de Moita Bonita, Setor de Licitação e Contratos.

FONTE DE RECURSO: 1.001/1.111/1.214

UNIDADE ORÇAMENTÁRIA: 0202/0203/0204/0205/
0207/0208/0209/0301

PROJETO/ATIVIDADE: 04.122.0001.2.004/

04.123.0001.2.008/20.122.0002.2.011/12.361.0005.2.024/15.1
22.0003.2.036/04.124.0001.2.042/13.392.0004.2.045/10.301.0
007.2.059

ELEMENTO DE DESPESA: 3390.30.00

BASE LEGAL: Lei nº 10.520/2002, Decreto Municipal nº 10/2010, aplicando-se subsidiariamente, no que couberem, as disposições da Lei Federal nº 8.666/93 de 21 de junho de 1993, com as alterações posteriores e demais diplomas legais pertinentes e Lei Complementar nº 123, de 14 de dezembro de 2006 alterada pela Lei Complementar nº 147/2014 e Posteriores alterações.

PARECER JURÍDICO: nº 105/2020

O Edital e informações complementares, encontra-se à disposição dos interessados, poderá ser solicitado através do e-mail: licitacao@moitabonita.se.gov.br, como também pessoalmente na sala de licitações da Prefeitura Municipal de Moita Bonita, Situada na Praça Santa Teresinha nº 26, na cidade de Moita Bonita, Estado de Sergipe, de segunda a sexta das 08hs:00 às 12hs:00 ou pelo telefone (79) 3453-1255.

Moita Bonita/SE, 18 de maio de 2020.

ÉRICA ANTÔNIA DA ROCHA
Pregoeira do Município

Endereço: Praça Santa Terezinha, 26, Centro- CEP 49.560-000 – Moita Bonita - SE
Fone/fax. (79) 3453-1255 E-mail. licitacao@moitabonita.se.gov.br

<https://moitabonita.se.gov.br/>