

SERVIÇO PÚBLICO MUNICIPAL  
GABINETE DO PREFEITO

**LEI N.º 319/2017  
DE 26 DE DEZEMBRO DE 2017**

Dispõe sobre o Plano Plurianual do Município de São Cristóvão para o período 2018-2021.

**O PREFEITO DO MUNICÍPIO DE SÃO CRISTÓVÃO, ESTADO DE SERGIPE**, usando as atribuições que lhe confere a Lei Orgânica, faço saber que a Câmara Municipal aprovou e eu sanciono a seguinte Lei:

**CAPÍTULO I  
DO PLANEJAMENTO GOVERNAMENTAL E DO PLANO PLURIANUAL**


**Art. 1º.** Esta lei institui o Plano Plurianual - POPA do Município para o período 2014-2017, em cumprimento ao disposto no artigo 165, §1º da Constituição Federal.

**Art. 2º.** Os valores constantes nos anexos a esta Lei possuem caráter indicativo e não normativo devendo servir como referência para o planejamento anual, podendo a Lei de Diretrizes e o Orçamento anual atualizarem os valores previstos nesta Lei de forma automática, sem a necessidade de alteração formal do Plano Plurianual.

**Art. 3º.** O PPA é instrumento de planejamento governamental que define diretrizes, objetivos e metas com o propósito de viabilizar a implementação e a gestão das políticas públicas, convergir a dimensão estratégica da ação governamental, orientar a definição de prioridades e auxiliar na promoção do desenvolvimento sustentável.

**Art. 4º.** O PPA tem como diretrizes:

- I- o desenvolvimento humano, cidadania e participação social;
- II- o desenvolvimento urbano e metropolitano;



SERVIÇO PÚBLICO MUNICIPAL  
GABINETE DO PREFEITO

III- o desenvolvimento econômico e sustentável com redução das desigualdades;

IV- a gestão participativa e transparente.

**Parágrafo único.** As diretrizes do PPA visam atingir:

- a) a valorização do cidadão-usuário como motivo de qualquer ação governamental;
- b) a participação da sociedade na escolha de prioridades, acompanhamento e avaliação dos resultados;
- c) a ênfase nas ações que envolvem o desenvolvimento humano;
- d) a excelência na gestão.

## CAPÍTULO II

### DA ESTRUTURA E ORGANIZAÇÃO DO PLANO

**Art. 5º.** O PPA reflete as políticas públicas e organiza a atuação governamental por meio de Programas, classificados em duas espécies, os Temáticos e os de Gestão, Manutenção e Serviços ao Estado, assim definidos:

**I – Programa Temático:** aquele que expressa a agenda de governo por meio de políticas públicas, orientando a ação governamental para a entrega de bens e serviços à sociedade; e


**II- Programa de Gestão, Manutenção e Serviços ao Estado:** aquele que reúne um conjunto de ações destinadas ao apoio, à gestão e à manutenção da atuação governamental.

**Art. 6º.** Os Programas Temáticos são compostos por Objetivos, Indicadores e Valor Global.

**§1º.** O Objetivo expressa o que deve ser feito, refletindo as situações alteradas pela implementação de um conjunto de Iniciativas e tem como atributos:

**I- Órgão Responsável:** é aquele cujas atribuições mais contribuem para a implementação do Objetivo;

**II- Meta:** é uma medida do alcance do Objetivo, podendo ser de natureza quantitativa ou qualitativa; e



2

SERVIÇO PÚBLICO MUNICIPAL  
GABINETE DO PREFEITO

**III- Iniciativa:** declara as entregas de bens e serviços à sociedade, resultantes da coordenação de ações orçamentárias e de outras medidas de caráter não orçamentário.

**§2º.** O Indicador é um instrumento que permite identificar e aferir, periodicamente, aspectos relacionados a um Programa, auxiliando o seu monitoramento e a avaliação.

**§3º.** O Valor Global indica uma estimativa dos recursos orçamentários necessários à consecução dos Objetivos, com as respectivas categorias econômicas.

**Art. 7º.** As codificações dos programas serão observadas nas leis de diretrizes orçamentárias, nas leis orçamentárias anuais e nos projetos que os modifiquem.

**Art. 8º.** Integram o PPA os seguintes anexos:

I- Demonstrativo da previsão da receita para o período 2018/2021;  
e

II- Demonstrativo dos programas de governo para o período 2018/2021 por Órgão de Governo.

### **CAPÍTULO III**


#### **DA INTEGRAÇÃO COM OS ORÇAMENTOS**

**Art. 9º.** Os Programas constantes do PPA 2018/2021 estarão expressos nas leis de diretrizes orçamentárias, nas leis orçamentárias anuais e nas leis que as modifiquem.

**Parágrafo único.** As ações orçamentárias de todos os programas serão discriminadas exclusivamente nas leis orçamentárias.

**Art.10.** O Valor Global dos Programas, as Metas e os enunciados dos Objetivos não constituem em limites à programação e à execução das despesas expressas nas leis orçamentárias e nas leis que as modifiquem.

**Art.11.** Os projetos de lei de revisão do Plano Plurianual que incluam Programa Temático ou Objetivo deverão conter os respectivos atributos.



SERVIÇO PÚBLICO MUNICIPAL  
GABINETE DO PREFEITO

**Art. 12.** O Poder Executivo, para compatibilizar as alterações promovidas pelas leis orçamentárias anuais e pelas leis que as modifiquem, fica autorizado a:

- I- alterar o Valor Global do Programa;
- II- incluir, excluir ou alterar Iniciativas; e
- III- adequar as vinculações entre ações orçamentárias e Iniciativas.

**Parágrafo único.** O Poder Executivo fica autorizado a incluir, excluir ou alterar as informações gerenciais e os seguintes atributos:

- I – Indicador;
- II- Valor de Referência;
- III- Metas;
- IV- Órgão Responsável; e
- V- Iniciativas sem financiamento orçamentário.


**Art. 13** As codificações de programas serão observadas nas leis orçamentárias anuais e nos projetos que as modifiquem.

**Art. 14** As ações constantes no PPA poderão ser desdobradas nos projetos de leis orçamentárias anuais, em projetos e atividades, que assegurarão os percentuais mínimos fixados pela Constituição Federal para as despesas na área da saúde e educação.

**Art. 15** A inclusão, alteração ou exclusão de diretrizes e programas constantes desta Lei serão propostas pelo Poder Executivo por meio de projeto de lei específico.

§ 1º A LDO também poderá promover ajustes como a inclusão, alteração ou exclusão de programas e ações, ao estabelecer prioridades para o exercício seguinte, desde que em consonância com as diretrizes estratégicas desta Lei, mantendo-se esses ajustes nos exercícios subsequentes.

§ 2º A inclusão, alteração ou exclusão de ações e de suas metas poderão ocorrer por intermédio da LOA ou de seus créditos adicionais, apropriando-se ao respectivo programa, as modificações consequentes.



## CAPÍTULO IV

### DA AVALIAÇÃO E TRANSPARÊNCIA DO PLANO


**Art. 16.** A lei de diretrizes orçamentárias definirá anualmente e para cada exercício a forma de avaliação dos resultados dos programas de governo, conforme prevê a Lei Complementar Nº 101/2000, art.4º, I, “e”.

**Art. 17** O acompanhamento e a avaliação dos programas serão realizados por meio de avaliação de desempenho dos indicadores e metas, cujos índices, apurados periodicamente, terão a finalidade de medir os resultados alcançados.

**Art. 18.** É assegurada a participação popular na elaboração e acompanhamento da LDO e LOA, visando o atendimento do art. 48, parágrafo único, da Lei Complementar nº 101/2000.

**Art. 19.** Esta lei entra em vigor na data de sua publicação.

Município de São Cristóvão, 26 de dezembro de 2017; 192º da Independência e 125º da República.



**MARCOS ANTÔNIO DE AZEVEDO SANTANA**  
Prefeito do Município



## PREFEITURA MUNICIPAL DE SÃO CRISTÓVÃO

### **PREFEITO MUNICIPAL**

Vice-Prefeito Municipal  
Secretário Chefe de Gabinete  
Procuradora Geral do Município

*Marcos Antonio de Azevedo Santana*  
*Adilson de Carvalho Silva Júnior*  
*Mário José Correia Freire*  
*Aline Magna Cardoso Barroso Lima*

### **SECRETARIAS**

Controladoria Geral  
Governo e Relações Comunitárias  
Planejamento, Orçamento e Gestão  
Fazenda  
Educação  
Saúde  
Infraestrutura  
Serviços Urbanos

*Maria Auxiliadora Sobral Feitosa*  
*Paola Rodrigues Santana*  
*Mônica Silveira Mendonça*  
*Eldro Cardoso da França*  
*Andrea Hermínia de Aguiar Oliveira*  
*Joélia Silva Santos*  
*Thiago Souza Santos*  
*Genivaldo Silva Santos*

### **ENTIDADES:**

Serviço Autônomo de Água e Esgoto  
Fundação de Cultura e Turismo "João Bebe Água"  
Superintendência Municipal de Trânsito e Transporte  
Agência Reguladora de Serviços Públicos

*Carlos Antonio Soares de Melo*  
*Everaldo Pinto Fontes*  
*Major José Luiz Ferreira dos Santos*  
*Klewerton José Siqueira Santos*

### **SECRETÁRIOS ESPECIAIS**

Secretário Especial da Agricultura, Meio Ambiente e Pesca  
Assessor Especial de Assuntos Parlamentares

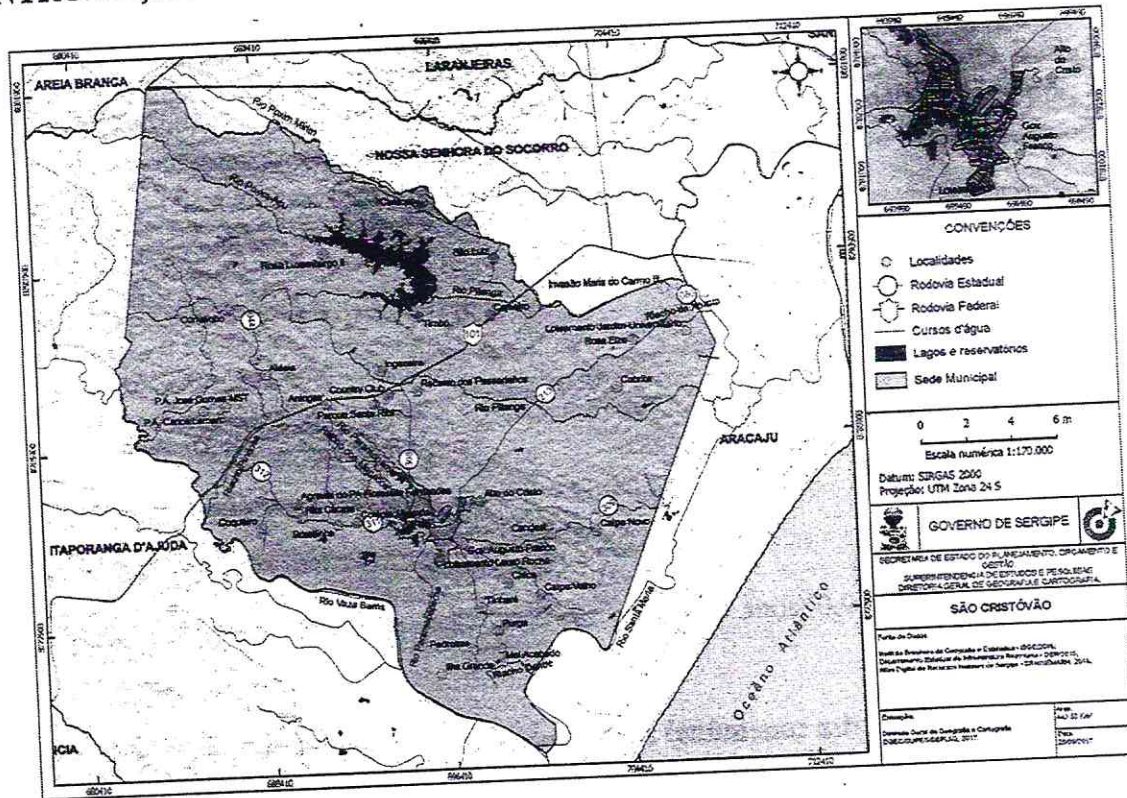
*Thiago Freitas Correa*  
*Edson Fontes*



# **1 A cidade - situação atual X futuro desejado**



## INTRODUÇÃO



São Cristóvão é a quarta cidade mais antiga do país e foi a primeira capital de Sergipe. Foi fundada por Cristóvão de Barros em 1590.

A cidade sofreu mudanças sucessivas para se estabelecer no mesmo local de hoje, às margens do rio Paramopama, afluente do Vaza-Barris. Em 1637 foi invadida pelos holandeses, que praticamente a destruíram. Tropas luso-espanhóis, sob o comando do Conde de Bagnoli, tentando evitar o suprimento de inimigos, queimaram colheitas, espalharam o gado e pediram à população que desertasse. Os holandeses, que encontraram a cidade quase deserta, completaram o trabalho de destruição.

Em 1645, os holandeses foram expulsos da capitania de Sergipe, deixando a cidade em ruínas. No final do século 18, Sergipe foi unido à Bahia e São Cristóvão passou pela sede da Ouvidoria. Em 1710 foi invadida pelos habitantes de Vila Nova, na região norte de Sergipe, desgostosa com a cobrança de impostos por parte de Portugal. Em meados do século 18, a cidade foi completamente reconstruída.

Em 1763 sofre a invasão de negros dos mocambos e dos índios caçados.

Em 8 de julho de 1820, por decreto de Dom João VI, Sergipe foi emancipado da Bahia, elevando-se à categoria de província do império do Brasil, e São Cristóvão torna-se, então, a capital.

No final da primeira metade do século, os senhores de engenho lideraram um movimento com o objetivo de transferir a capital para outra região onde havia um porto capaz de

receber navios maiores para facilitar o fluxo de produção de açúcar, a principal fonte da economia na época.

Em 17 de março de 1855, o então presidente da província, Inácio Joaquim Barbosa, transferiu a capital para Aracaju. A partir desse momento, a cidade passa por um processo de despovoamento e crise, que só foi resolvido no início do século XX com a chegada das fábricas e da ferrovia.

## **A - O IMPACTO DOS DESAFIOS**

- População atual: 89.232 habitantes<sup>1</sup>
- Número de habitantes / km<sup>2</sup>: 203,7 hab / km<sup>2</sup>
- População da área metropolitana: 74.726 habitantes
- Porcentagem do crescimento urbano nos próximos 33 anos: 0,91% a.a

### **O desafio da mudança climática: gestão contra fenômenos adversos**

São Cristóvão é um pequeno município localizado em uma região onde não há eventos adversos devido a mudanças ambientais. Os impactos ambientais do município provêm de um crescimento desordenado ocorrido em seu território a partir da presença de vários complexos habitacionais que, em conjunto, abrigam uma parte muito maior da população do que a residente em sua sede.

A sede municipal tem uma pequena estrutura, permeada por vários edifícios históricos, que são as principais atrações da cidade.

Os registros relacionados à sua frota de veículos e a emissão de gases poluentes são praticamente inexistentes.

### **O desafio de gerar riqueza, emprego produtivo e redução da desigualdade**

Em 2014, teve um PIB per capita de R\$ 9.165,29. Em comparação com os outros municípios do estado, sua posição foi de 46 em 75. Em comparação com as cidades no Brasil, o total foi de 3769 em 5570. Em 2015, 77,7% do orçamento era de fontes externas. Comparado com as outras cidades do estado, estava na posição 65 de 75 e, em comparação com as cidades de todo o Brasil, estava no 4004 de 5570.

- Porcentagem de desemprego: 81,9%

---

<sup>1</sup> Fonte IBGE, 2017 – contestada pelo Município de São Cristóvão com base na alegação de decréscimo populacional desta projeção com relação à década anterior, sem contar com nova base de dados em virtude da não realização do Censo Demográfico em 2015.

- Porcentagem da população que vive na pobreza: 41,6%
- Coeficiente Gini de renda: 0,42
- Porcentagem de desemprego juvenil: Não calculado
- Porcentagem do trabalho formal: 3,3%

Em 2015, o salário mensal médio era de 3,1 salários mínimos. A proporção de pessoas ocupadas em relação à população total foi de 18,1%. Em comparação com os outros municípios do estado, ocupou posições 4 de 75 e 7 de 75, respectivamente. Em comparação com cidades em todo o país, estava na posição 176 de 5570 e 1623 de 5570, respectivamente. No caso de domicílios com renda mensal de até metade do salário mínimo por pessoa, contava 41,6% da população nessas condições, o que o colocou na posição 73 de 75 das cidades no estado e na posição 2529 de 5570 entre as cidades do Brasil.

Salário mensal médio dos trabalhadores formais [2015]: 3.1 salários mínimos

- Pessoal empregado [2015]: 15.719 pessoas
- População empregada [2015]: 18,1%
- Porcentagem da população com renda mensal per capita mensal de até 1/2 salário mínimo [2010]: 41,6%

O município faz parte da região metropolitana da atual capital do estado de Sergipe, Aracaju, e a maioria dos habitantes trabalha na capital, usando seu território basicamente como um quarto. Na administração municipal antes da atual, o município esteve envolvido em um grande escândalo de desvio de recursos públicos e entrou em grande crise financeira. A nova administração municipal, que assumiu no início deste ano de 2017, buscou alianças com universidades e organizações para promover o empreendedorismo para o desenvolvimento de ações que favoreçam a melhoria da capacitação da população e, com isso, promovam um aumento da geração de emprego e renda.

### **O desafio de superar a divisão digital**

Porcentagem de banda larga / 100 hab (Não há registros oficiais em relação a essa informação, mas toda a rede de comunicação na Internet é de origem privada) e Porcentagem de telefones celulares / 100 hab: 88%.

### **O desafio de atrair investimentos produtivos**

O município cresceu fora de sua sede. A sede tem vocação básica para atividades turísticas e culturais. Os complexos habitacionais têm vocação para o comércio. A parceria com a Universidade Federal de Sergipe, localizada no seu território, visa

melhorar o treinamento da força de trabalho do município e o desenvolvimento de uma cultura empresarial. Para a abertura de um novo negócio, o tempo médio requerido é de 30 dias.

No momento, existem 876 empresas em atividade no município, ocupando 15.719 pessoas.

### **O desafio de um território interligado, produtivo e inclusivo (mobilidade)**

O principal meio de transporte utilizado no município é o transporte coletivo, ônibus ou veículos de aluguel, chamados de táxis. O município está interligado com a capital do estado através de terminais de ônibus integrados, o que permite que, com um único ingresso de passagem, os moradores transitem entre uma cidade e outra. A frota municipal consiste em 21.184 veículos, sendo o principal o carro.

### **O desafio de entregar efetivamente energia ecológica e de toda a cidade**

Na área urbana, 100% das famílias têm acesso à rede elétrica, cuja única fonte é hidrelétrica, e não há registro de nenhuma fonte alternativa ou renovável.

### **O desafio de que todos os habitantes possam ter habitação decente**

95% das residências das famílias são de alvenaria e apenas 2,4% da população vive em assentamentos subnormais.

### **O desafio de uma cidade segura que permita o desenvolvimento: trabalhar, coexistir e eliminar o superávit da insegurança**

As informações sobre segurança pública não estão disponíveis. No entanto, o município foi considerado um dos mais violentos de Sergipe. Em termos de corrupção, o país como um todo enfrentou uma grande crise nas principais instituições governamentais. Em São Cristóvão, há um histórico significativo de crimes de improbidade administrativa e corrupção dos gestores que ocuparam o papel de prefeito em administrações anteriores.

- Porcentagem de crianças que frequentam a escola durante o horário escolar: 81%
- Porcentagem de espaço público que não é ocupado pela insegurança cidadã: Não informado.
- Roubos por 100.000 habitantes: Não informado

### **O desafio de ter ruas e espaços públicos passíveis de pedestres e serviços não motorizados**

Com uma frota de 21 mil carros, dos quais 50% são carros particulares, o município tem ruas estreitas em sua sede, mas no acesso aos complexos residenciais as estradas são asfaltadas ou pavimentadas. Também possui destacamento para controle de tráfego, administrado pela Superintendência Municipal de Transporte e Trânsito (SMTT).

### **O desafio de eliminar a desigualdade social gerada por gênero e etnia**

Quanto à renda básica, não há diferenças percebidas no sexo variável. No entanto, no que se refere à variável étnica, percebe-se que há variação significativa: Moreno R\$ 919,75; Branco R\$ 800,26; Indígena R\$ 732,92; Pardo R\$ 753,55 e Negro R\$ 673,49.

### **O desafio de todas as famílias de ter água corrente**

81,3% são fornecidos pela água potável. O município possui seu próprio distribuidor de água e abriga várias fontes de água potável. Vinte mil litros de água tratada são distribuídos por dia.

### **O desafio para todas as famílias ter um saneamento saudável**

35,9% das famílias têm acesso a saneamento adequado. Faz parte do plano governamental do atual prefeito para ampliar a provisão de medidas sanitárias adequadas.

### **O desafio de eliminar os riscos de doenças e poluição produzidos pela gestão de resíduos sólidos e lixo**

A coleta de lixo é realizada pela Prefeitura todos os dias e o destino dos resíduos sólidos é um local a céu aberto. O município é parte de um consórcio com outros municípios vizinhos para a construção de aterros sanitários e a implementação da coleta seletiva pública.

### **O desafio de ter uma qualidade adequada do ar**

Não há registros da medição da qualidade do ar do município, mas porque tem uma região fortemente florida e não possui complexos industriais em seu território, presume-se que existe uma boa qualidade do ar.

### **O desafio de acabar com o barulho irritante**

Nenhum registro relacionado à poluição sonora.

## **O desafio da educação que gera futuro**

O município tem como principais estabelecimentos de ensino as escolas da rede pública, além de hospedar uma Universidade Federal. No entanto, 55% dos adultos responsáveis pelas casas têm apenas os primeiros anos de educação básica.

Porcentagem de crianças em idade escolar matriculadas: 81%

## **O desafio da saúde em um mundo com maior expectativa de vida: serviços de saúde**

O município tem 19 unidades de saúde com 91 camas disponíveis no total. Destes estabelecimentos, 16 são públicos e 3 são privados. Os principais serviços oferecidos são serviços ambulatoriais, pediátricos, dentários e clínicos. Conforme relatado anteriormente, a proximidade com a capital permite que o município desfrute dos cuidados do maior hospital geral do estado, localizado a cerca de 15 km de sua sede. A taxa de mortalidade infantil é de 21,15%.

## **B - GOVERNANÇA PARA TRANSFORMAR DESAFIOS EM OPORTUNIDADES**

### **Sustentabilidade fiscal a fim de fornecer os serviços públicos necessários**

As receitas municipais são de cerca de R\$ 99,00 milhões. O município depende basicamente das transferências de recursos do governo federal, aproximadamente 33% das receitas são do Fundo de Participação Municipal e 99% de suas receitas estão comprometidas com o orçamento, com 52% apenas com custos de pessoal.

### **Organização para a sustentabilidade**

O Município possui um Plano Diretor atual, Lei nº 44, de 21 de setembro de 2009. O Plano Plurianual também foi realizado em virtude da Lei Brasileira, que obrigou todos os municípios a constituir este instrumento que servirá de base para a proposta de orçamento anual do município.

A administração atual está no processo de implementação do orçamento participativo, tendo já realizado algumas audiências públicas para consultar os munícipes a esse respeito.

Mais de 50% do orçamento destina-se ao pagamento dos servidores municipais e a remuneração não é baseada no desempenho. Outra ação realizada pela administração

atual foi a redução dos cargos de comissão no município e a execução de propostas simplificadas para a seleção de contratos de curto prazo.

Em relação ao Plano Estratégico, foi realizada uma consulta com o atual prefeito de São Cristóvão sobre a atividade realizada nesse curso e o mesmo mostrou interesse em fornecer e adquirir informações que servirão de base para a constituição de seu Plano Estratégico para o município.

#### **Forças:**

- A proximidade da capital, que permite um bom acesso aos meios de transporte e bom fluxo de materiais;
- Como a quarta cidade mais antiga do Brasil, é considerado um destino turístico, que favorece a economia local e suas tradições;
- Possui em seu território uma Universidade Federal e um Instituto Federal de Tecnologia com possibilidades de intervenções importantes;
- Baixo capital endividado
- Faz parte da região metropolitana de Aracaju, que favorece importantes associações e intervenções governamentais.

#### **Fraquezas:**

- Fazendo parte da região metropolitana, incorre na situação de se tornar uma cidade dourada, uma vez que a capital tem oportunidades de trabalho mais atrativas para sua população;
- O crescimento desordenado das habitações trouxe desafios para o gerenciamento em termos de fornecimento de infraestrutura básica para os habitantes dessas localidades;
- Aumento significativo da violência;
- Presença de bolsões de pobreza e habitação subnormal;
- Não se beneficia da presença de uma Universidade Federal e de um Instituto Federal de Tecnologia no seu território;
- Alto comprometimento das despesas com os servidores em relação à arrecadação municipal.

#### **Ameaças:**

- A crise econômica e política no Brasil nos últimos anos impactou **negativamente** os municípios com a redução da distribuição de renda em programas **sociais**;
- Com o crescimento da violência na região, a população produtiva e de melhor renda procurou se estabelecer em outras localidades;
- A escassez de recursos financeiros e opções alternativas de arrecadação emperram as ações de desenvolvimento e infraestrutura do município.

### **Oportunidades:**

- Procurar alianças com a Universidade Federal e o Instituto de Tecnologia para o desenvolvimento de ações de extensão que favoreçam o desenvolvimento do município;
- Investimentos públicos disponíveis para os municípios listados como destino turístico;
- Integração do transporte público com a região metropolitana, gerando economias para os habitantes locais, o que torna a região atrativa;
- A proximidade também permite a adoção de transportes alternativos e sustentáveis, como a bicicleta, que foi facilitada pela extensão da ciclovia feita por Aracaju ao seu município;
- Baixo custo de vida em relação à capital, o que favorece a permanência dos habitantes em seu território;
- Presença de fontes de água potável e extensa cobertura vegetal em seu território, o que favorece a pureza do ar e o acesso à água para seus habitantes;
- O desenvolvimento desta Visão responde à questão: com base nos resultados do diagnóstico e na análise SWOT da minha cidade, o que seria em algumas linhas, a Visão da minha cidade ou horizonte para alcançar avançar no longo prazo? Quais seriam as diretrizes estratégicas da minha cidade para os próximos 20 ou 30 anos? Você é convidado a desenvolver um texto de Visão para sua cidade ou pelo menos três diretrizes estratégicas de longo prazo para sua cidade.

### **Como visão do futuro, o município pretende:**

- Crescer a um ritmo positivo, de forma economicamente e ambientalmente sustentável, proporcionando aos cidadãos qualidade de vida, melhores serviços educacionais, desenvolvimento econômico, potencial empreendedor e saúde de qualidade.



Para este fim, existem iniciativas muito importantes que visam simplificar e qualificar a atenção, descentralizar os polos de informação e divulgar o uso da Tecnologia da Informação e da Internet como meios de interação com os municípios.

A participação cidadã é fundamental em nossa concepção de administração municipal. Deve ser incorporada na gestão diária da gestão pública, não apenas como orientação, mas também como marca e método de trabalho. É necessário treinar os vários atores da sociedade civil e do poder público para exercer controle social sobre a gestão dos serviços implementados.

Este processo requer uma prática pedagógica de participação cidadã que permita à população exercer efetivamente a democracia e a cidadania ativa no fortalecimento das esferas públicas e na construção de uma nova cultura política.

**Como pontos principais para o escopo da Visão estabelecida, são apontadas as seguintes diretrizes estratégicas:**

- Modernização da administração pública com maior utilização da tecnologia de forma a facilitar a participação cidadã, transparência e controle social;
- Estabelecimento de alianças estratégicas com a Universidade e o Instituto Federal no desenvolvimento de ações de transferência de conhecimento e valorização da cultura, arte e cidadania;
- Investir na recuperação do patrimônio histórico e cultural do município que o fazem referência como destino turístico;
- Expandir as ações de segurança pública para proteger os cidadãos e melhorar sua qualidade de vida.

## REFERÊNCIAS

IBGE (2017). Cidades. Disponível em: <https://cidades.ibge.gov.br/v4/brasil/se/sao-cristovao/pesquisa/21/28134>. Acessado em 10 de agosto de 2017.

MORATO, Rosinadja Batista dos Santos. Diagnóstico para o município de São Cristóvão, estado de Sergipe, no nordeste do Brasil.

SÃO CRISTÓVÃO (2017). Câmara Municipal. Disponível em: <http://www.saocristovao.se.gov.br/> Acessado em 10 de agosto de 2017

## **2 Restrições Orçamentárias e Financeiras**

## 2.1 Necessidades de financiamento

O Plano Plurianual 2018/2021, no montante de R\$ 480 milhões, terá como fontes de financiamento os recursos provenientes dos orçamentos do Município. A tabela dos anexos detalha anualmente as receitas orçamentárias para o período, acrescidas dos valores correspondentes às despesas que não apresentam uma contraprestação de serviços e não constam do Plano Plurianual. Tais despesas são a Reserva de Contingência e as Operações Especiais, envolvendo os Encargos com Inativos e Pensionistas, Contribuição do PASEP, Serviço da Dívida, Cumprimento de Sentenças Judiciais e Outros Encargos.

O cálculo das necessidades de financiamento é baseado em metodologia consagrada nacionalmente, sendo que os principais indicadores econômicos utilizados para as estimativas são o crescimento do PIB, a taxa média do IGPDI, a melhoria no desempenho de arrecadação e a atualização da planta de valores dos imóveis para efeito de cobrança do IPTU.

Os valores correspondentes às Transferências de Convênios e Operações de Crédito estão estimados com base em critérios populacionais e de gestão plena de Saúde, Censo Escolar e de convênios de Assistência Social e de emendas do Orçamento da União e na contratação de financiamentos com agências nacionais e internacionais oficiais de crédito.

## 2.2. Restrições legais ao planejamento orçamentário

As restrições legais condicionam em grande parte a definição de políticas de longo prazo, limitando fortemente o planejamento orçamentário do Município, a saber:

- Vinculação de recursos destinados à Manutenção e Desenvolvimento do Ensino: determina a aplicação mínima de 25% da receita oriunda de impostos e de transferências constitucionais;
- Vinculação de recursos destinados às Ações e Serviços Públicos de Saúde: compreende a aplicação mínima de 15% da receita oriunda de impostos e de transferências constitucionais;
- Limitação de despesas com o Poder Legislativo: determina limite máximo de despesa da Câmara Municipal em 7% da receita tributária e de transferências constitucionais efetivamente arrecadadas no exercício anterior, restringindo, ainda, os gastos com a folha de pessoal, excluídos os inativos, em 70% da receita fixada;
- Despesa de Pessoal e Encargos Sociais: limite prudencial de 54% da Receita Corrente Líquida

## 2.3 Dívida Pública e capacidade de endividamento e pagamento

Além das restrições legais, há uma crescente preocupação com os limites para o endividamento público como um dos pontos fundamentais para a gestão pública responsável e eficiente. No caso do Brasil, este controle é feito por um método, onde o governo, por meio de leis, fixa limites para a contratação e pagamento das operações de crédito.

Tendo em vista a relevância do controle do endividamento público, o objetivo é apresentar a situação esperada do município de São Cristóvão para o Exercício 2018, com relação aos controles estabelecidos pela Constituição Federal e as resoluções 40 e 43 do Senado Federal.

### 3.3.1 Os limites legais para o endividamento

O instrumento central de controle para o endividamento público, conhecido como “Regra de Ouro”, encontra-se na Constituição Federal, artigo 167 inciso III. Determina que o montante das operações de crédito realizadas em um exercício ou, conceituando de outro modo, o montante das liberações contratualmente previstas para o exercício, não poderá exceder ao montante das despesas de capital nele fixadas, excluídas as realizadas sob a forma de empréstimo, ou financiamento a contribuinte, com o intuito de promover o incentivo fiscal.

De acordo com os cálculos, excluindo as operações de crédito esperadas para o exercício e as inversões financeiras do total da despesa de capital fixada na lei orçamentária, o Município tem uma margem de aproximadamente R\$18.860.464 milhões de reais para endividamento nos quatro anos.

Outro instrumento de controle do endividamento público se encontra no artigo 7º, inciso I, da Resolução Nº 43 do Senado Federal. Determina que o montante das operações de crédito realizadas no exercício não poderá exceder a 16% da Receita Corrente líquida.

A receita corrente líquida projetada para 2018 e o limite legal, o Município tem uma folga de aproximadamente R\$ 56 milhões de reais. No artigo 3º, inciso II, da Resolução nº 40, do Senado Federal, o Município encontra outro limite para a dívida pública. Por ele, a dívida consolidada líquida, que é o total da dívida consolidada, excluída as disponibilidades financeiras, ou, de outro modo, a parcela da dívida consolidada não coberta por disponibilidade financeira, não poderá ultrapassar a 1,2 vezes a receita corrente líquida. Portanto, de acordo com isso, o Município tem uma folga de aproximadamente R\$ 37.593.016 milhões de reais.

Quanto à capacidade de pagamento, a Resolução N° 43 do Senado Federal, inciso II, determina que o pagamento anual com amortização e encargos da dívida não poderá ultrapassar a 11,5% da receita corrente líquida.

Portanto, o limite sobre a Receita Corrente Líquida Projetada, subtraído da média dos desembolsos previstos de 2018 a 2021, determina uma folga de mais de R\$ 347.390.297,03 milhões na capacidade de pagamento.

Quanto às garantias concedidas pelo Município, o artigo 9º, da Resolução n° 43 determina que não poderão ultrapassar a 22% da Receita Corrente Líquida. Contudo, o inciso II do mesmo artigo determina que se o ente federativo obedecer ao limite da Resolução n° 40, que é o caso do município de São Cristóvão, este percentual aumenta para 32%.

Portanto, fica evidente que o município de São Cristóvão se encontra numa situação satisfatória com relação aos limites estabelecidos pela legislação. Além disso, conforme demonstram os anexos, a receita corrente líquida, levando-se em consideração o período de julho de 2016 a Junho de 2017, apresenta uma tendência ascendente. Tendo como base esta perspectiva positiva e o fato de os limites para a dívida pública terem com base a Receita corrente líquida, espera-se um cenário mais positivo para o futuro.

### **3. Princípios, eixos estratégicos e macroobjetivos**

O objetivo deste anexo é definir os objetivos da gestão, de tal modo que seus resultados ampliem as possibilidades de homens e mulheres intervirem de maneira democrática no espaço urbano, com a garantia de acesso a serviços e realizando seu direito à cidade. Para atingir esse objetivo durante a execução do PPA, alguns princípios nortearão o planejamento da gestão municipal: Participação popular e democratização dos processos de gestão da cidade: a participação livre, autônoma e independente dos cidadãos e cidadãs nos rumos da cidade é a condição para criar uma nova cultura política. A gestão será comprometida com a criação de processos participativos com poder de formulação de políticas públicas para a cidade: conselhos populares, orçamento participativo e ampliação do poder dos conselhos de gestão de políticas sociais. Da mesma forma, manter-se-á com o Legislativo municipal uma relação transparente e submetida à fiscalização da sociedade. É compromisso da administração incentivar a utilização de mecanismos de participação como plebiscito, referendo e iniciativa popular de lei.

Transparência e racionalidade no uso dos recursos públicos, defende-se a total transparência do uso da máquina pública e a utilização de mecanismos de tecnologia da informação para aumentar o controle da sociedade sobre a Prefeitura. Da mesma forma, a gestão utilizará os recursos públicos em respeito aos interesses das maiorias sociais e com base nas prioridades assumidas nos processos participativos.

Universalidade, indivisibilidade e integralidade dos direitos humanos: a gestão promoverá os direitos humanos de todos e todas. Direitos humanos representam a conquista da humanidade para garantia e ampliação de sua dignidade e liberdade. Haverá total responsabilidade na promoção e defesa da efetivação dos direitos de todos e todas, em especial, de segmentos sociais mais violentados: mulheres, crianças, homossexuais, idosos, negros e portadores de deficiência.

Prioridade para ampliação e qualificação dos serviços sociais básicos (educação, saúde, moradia, assistência social, cultura, lazer, transporte público...): a gestão priorizará as maiorias sociais e seu direito à cidade. Essa prioridade se baseia na ampliação da oferta dos serviços e na criação de uma cultura de serviço público orientada à efetivação dos direitos humanos do cidadão e da cidadã.

Defesa do meio ambiente natural e ao patrimônio histórico: as dunas, lagoas, rios, áreas verdes públicas, edificações históricas de São Cristóvão são patrimônio comum dos cidadãos (ãs) e devem ser preservadas, para garantir a qualidade de vida no presente e no futuro da cidade. O desenvolvimento urbano deve desenvolver-se, harmonizando o ambiente natural e construído. O planejamento urbanístico deve controlar o processo de ocupação, gerando acesso à habitação de interesse social, através de mecanismos de sustentabilidade urbano-ambiental, ampliando qualidade de vida das e dos cidadãos de São Cristóvão.

Intersetorialidade dos programas e serviços da gestão municipal: adoção de uma abordagem sistêmica de planejamento, permitirá o **isolacionismo** dos programas e

integrará ações da gestão. A intersectorialidade melhora o atendimento e racionaliza o uso de recursos públicos.

Esses princípios norteadores se sintetizam em quatro eixos fundamentais da intervenção da gestão municipal:

- I. Desenvolvimento Humano, Cidadania e Participação Social
- II. Desenvolvimento Urbano e Metropolitano
- III. Desenvolvimento Econômico e Sustentável com Redução de Desigualdades
- IV. Gestão Participativa e Transparente

### 3.1. Macroobjetivos

Cada um desses eixos está articulado a macroobjetivos e respectivos programas a eles ligados, formando a estrutura do PPA 2018/2021. Há a consciência do enorme desafio, que será recuperar a cidade e construir uma cultura radicalmente democrática na gestão pública. No entanto, igual é a motivação de enfrentar esses desafios e contribuir para a construção de uma cidade boa de se viver. Para tanto, os macroobjetivos são:

- 1) **Participação, transparência e controle social** - objetiva ampliar a Democratização da Gestão Pública através de participação popular, iniciada com a construção do Plano Plurianual Anual Participativo e tendo seu desenvolvimento através do Orçamento Participativo, na elaboração da Lei Orçamentária anual. O Orçamento Participativo é, sem dúvida, uma das diversas experiências consolidadas pelo conjunto, das administrações de esquerda no Brasil, no sentido de ampliar o poder decisório do cidadão e da cidadã sobre os destinos da cidade, por meio da deliberação sobre os recursos públicos. O primeiro desafio já enfrentado diz respeito à elaboração participativa do PPA – Plano Plurianual.
- 2) **Crescimento econômico e geração de emprego e renda** - objetiva promover a redistribuição da riqueza, através de políticas de promoção do trabalho decente, da responsabilidade social com o mundo do trabalho e do estímulo às políticas públicas de fortalecimento do associativismo e da socioeconomia solidária, com o revigoramento da infra-estrutura econômica de base local. Além disso, o desenvolvimento articulado dos programas de qualificação profissional com as políticas de turismo, cultura, esportes e lazer permitirá ampliar o alcance das medidas potenciadoras de geração de ocupação e renda em São Cristóvão.
- 3) **Resgate do Turismo** - objetiva desenvolver a política municipal de turismo e esportes, através da oferta de serviços e equipamentos de turismo cultural e familiar, adequando a cadeia turística ao Código de Conduta **contra** o Turismo Sexual. O



desenvolvimento do turismo solidário, onde o turista conhece a cidade e participa de sua vida social, bem como do turismo cultural, ecológico, mercadológico e religioso. Para alcançar tal objetivo será necessário investir na qualificação dos trabalhadores dos setores econômicos vinculados ao turismo, desenvolvendo cultura de respeito aos direitos do turista e ampliando a comercialização dos produtos e serviços locais vinculados às tradições locais

**4) Vida urbana, meio ambiente e sustentabilidade** – visa assegurar a sustentabilidade ambiental da cidade, através da regulamentação do social do uso e ocupação do solo urbano com a valorização dos espaços públicos, do patrimônio cultural e do ambiente urbano. Neste sentido, o objetivo é materializar a construção das leis urbanas e a revisão do Plano Diretor de Desenvolvimento Urbano, estabelecendo os parâmetros de desenvolvimento urbano sustentável para cidade. Como objetivo mais abrangente, está melhoria da qualidade ambiental da cidade, com ênfase nos espaços de uso público e áreas de proteção ambiental, através da melhoria e aplicação dos instrumentos de controle urbano.

**5) Acesso à moradia adequada** – visa desenvolver a política habitacional de interesse social voltada para a população mais carente da cidade, levando em consideração o direito à moradia como um direito humano e ambiental, que deve ser materializado com a participação dos diversos segmentos da população, dando prioridade para o grave problema das “áreas de risco” e enfrentando o problema do déficit habitacional como meta de gestão democrática. A promoção de moradia adequada, através do acesso à terra urbana e à moradia, é um dos principais desafios para o poder público municipal. A realidade do déficit habitacional em São Cristóvão torna o enfrentamento dessa questão inadiável, de forma a iniciar um processo real de redução desse déficit.

**6) Educação de qualidade e inclusiva** – visa assegurar o direito à educação fundamental com qualidade social - uma educação com os pés no chão e os olhos no mundo – que considere os saberes populares e científicos, reafirmando a educação de qualidade social, cultural e ambiental. O princípio fundamental será a democratização do acesso à escola e ao conhecimento, além de assegurar o (a) estudante a garantia de matrícula.

**7) Saúde de qualidade e inclusiva** – objetiva assegurar o direito à saúde, à qualidade de vida e à ética do cuidar, como ação integral, baseada nos princípios do Sistema Único de Saúde (SUS). Para alcançar a realização desses princípios, será ampliada a cobertura das equipes de saúde da família, incluindo as equipes de saúde bucal, como parte da equipe mínima do PSF. O reforço à atenção à saúde materno-infantil, à saúde bucal, às doenças crônicas degenerativas, ao idoso, ao trabalhador e à vigilância à saúde constituem, alguns dos componentes dessa concepção integral da atenção à saúde em seus diferentes níveis de complexidade.

8) **Dignidade, cidadania e direitos humanos** - Desenvolver políticas públicas para os segmentos sociais vulneráveis e/ou discriminados, através da promoção do direito à equidade e dos direitos específicos dos jovens e pessoas portadoras de deficiência, bem como do combate à violência contra a mulher e as crianças e à discriminação racial e sexual no conjunto de políticas públicas, baseadas no respeito às diferenças e às singularidades, condição fundamental de construção da cidadania. Integrar e ampliar o sistema de proteção à criança e ao adolescente, através de programas de apoio e promoção à família com atendimento multidisciplinar e sistêmico no combate aos maus-tratos, abuso, exploração econômica, através do combate ao trabalho infantil.

9) **Resgate da Cultura** – visa desenvolver e ampliar as ações de cultura no município, encarando cultura como um direito social básico fundamental para o resgate da auto-estima da cidadania e para a formação da população. Para esse propósito, o desenvolvimento da cultura deverá pautar-se no financiamento mínimo de 1% do orçamento anual para a área; no respeito à diversidade cultural; no fortalecimento da cidadania; na reestruturação e ampliação de espaços públicos para a cultura e na restrição do uso privado de bens públicos;

10) **Participação, transparência e controle social** - Implementar processo de modernização administrativa, racionalização através da implantação de sistemas de informação que promovam a democratização da informação, reduzam a exclusão digital e viabilizem a instalação do Governo Eletrônico como instrumento de apoio à administração pública. Esses instrumentos irão permitir a oferta de novos serviços aos cidadãos e cidadãs, assegurando condições para ampliar a eficiência e a qualidade dos serviços públicos prestados e dar à sociedade acesso transparente às ações de governo. Condução responsável das finanças públicas municipais, envolvendo ações integradas de educação fiscal, redução dos desequilíbrios financeiros, modernização das atividades de arrecadação, fiscalização e controle na execução das finanças públicas, como meio para viabilizar a ampliação eficiente dos gastos sociais na cidade. Valorização do servidor como elo transformador da realidade municipal, capacitando-o técnica, cultural e profissionalmente, estimulando suas iniciativas e aproveitando as oportunidades de aumentar sua renda. Aprimorar e qualificar as relações do governo com o servidor, governo com a população e servidor com a população valorizando o papel do servidor como agente facilitador da cidadania.

# ANEXOS

Categoria Econômica		2018	2019	2020	2021	TOTAL 2018 / 2021
	Fonte					
1000000000	RECEITAS CORRENTES	128.391.300,00	141.230.430,00	155.353.476,00	170.888.819,00	595.864.025,00
1100000000	IMPOSTOS, TAXAS E CONTRIBUIÇÕES DE MELHORIA	14.156.014,00	15.571.615,00	17.128.777,00	18.841.655,00	65.698.061,00
1110000000	IMPOSTOS	12.642.800,00	13.907.080,00	15.297.788,00	16.827.587,00	58.675.235,00
1113000000	IMPOSTOS SOBRE A RENDA E PROVENTOS DE QUALQUER NATUREZA	810.000,00	891.000,00	980.100,00	1.078.111,00	3.759.211,00
1113030000	IMPOSTO SOBRE A RENDA - RETIDO NA FONTE	810.000,00	891.000,00	980.100,00	1.078.111,00	3.759.211,00
1113031100	Imposto sobre a Renda - Retido na Fonte - Trabalho - Principal	680.000,00	748.000,00	822.800,00	905.080,00	3.155.880,00
1113031100	Imposto sobre a Renda - Retido na Fonte - Trabalho - Principal	75.000,00	82.500,00	90.750,00	99.825,00	348.075,00
1113031100	Imposto sobre a Renda - Retido na Fonte - Trabalho - Principal	45.000,00	49.500,00	54.450,00	59.895,00	208.845,00
1113034100	Imposto sobre a Renda - Retido na Fonte - Outros Rendimentos - Principal	6.000,00	6.600,00	7.260,00	7.986,00	27.846,00
1113034100	Imposto sobre a Renda - Retido na Fonte - Outros Rendimentos - Principal	2.500,00	2.750,00	3.025,00	3.328,00	11.603,00
1113034100	Imposto sobre a Renda - Retido na Fonte - Outros Rendimentos - Principal	1.500,00	1.650,00	1.815,00	1.997,00	6.982,00
1118000000	IMPOSTOS ESPECÍFICOS DE ESTADOS/DF MUNICÍPIOS	11.832.800,00	13.016.080,00	14.317.888,00	15.749.456,00	54.916.024,00
1118010000	IMPOSTOS SOBRE O PATRIMÔNIO PARA ESTADOS/DF/MUNICÍPIOS	6.610.400,00	7.271.440,00	7.998.584,00	8.798.442,00	30.678.868,00
1118011100	Imposto sobre a Propriedade Predial e Territorial Urbana - Principal	1.240.000,00	1.364.000,00	1.500.400,00	1.650.440,00	5.754.840,00
1118011100	Imposto sobre a Propriedade Predial e Territorial Urbana - Principal	475.000,00	522.500,00	574.750,00	632.225,00	2.204.475,00
1118011100	Imposto sobre a Propriedade Predial e Territorial Urbana - Principal	285.000,00	313.500,00	344.850,00	379.335,00	1.322.685,00
1118011200	Imposto sobre a Propriedade Predial e Territorial Urbana - Multas e Juros	4.800,00	5.280,00	5.808,00	6.389,00	22.277,00
1118011200	Imposto sobre a Propriedade Predial e Territorial Urbana - Multas e Juros	2.000,00	2.200,00	2.420,00	2.682,00	9.282,00
1118011200	Imposto sobre a Propriedade Predial e Territorial Urbana - Multas e Juros	1.200,00	1.320,00	1.452,00	1.597,00	5.569,00
1118014100	Imposto sobre Transmissão "Inter Vivos" de Bens Imóveis e de Direitos Reais sobre Imóveis - Principal	2.600.000,00	2.860.000,00	3.146.000,00	3.460.600,00	12.066.600,00
1118014100	Imposto sobre Transmissão "Inter Vivos" de Bens Imóveis e de Direitos Reais sobre Imóveis - Principal	1.250.000,00	1.375.000,00	1.512.500,00	1.663.750,00	5.801.250,00
1118014100	Imposto sobre Transmissão "Inter Vivos" de Bens Imóveis e de Direitos Reais sobre Imóveis - Principal	750.000,00	825.000,00	907.500,00	998.250,00	3.480.750,00
1118014200	Imposto sobre Transmissão "Inter Vivos" de Bens Imóveis e de Direitos Reais sobre Imóveis - Multas e Juros	720,00	792,00	871,00	958,00	3.341,00
1118014200	Imposto sobre Transmissão "Inter Vivos" de Bens Imóveis e de Direitos Reais sobre Imóveis - Multas e Juros	300,00	330,00	363,00	399,00	1.392,00
1118014200	Imposto sobre Transmissão "Inter Vivos" de Bens Imóveis e de Direitos Reais sobre Imóveis - Multas e Juros	180,00	198,00	218,00	240,00	898,00
1118014300	Imposto sobre Transmissão "Inter Vivos" de Bens Imóveis e de Direitos Reais sobre Imóveis - Dívida Ativa	720,00	792,00	871,00	958,00	3.341,00
1118014300	Imposto sobre Transmissão "Inter Vivos" de Bens Imóveis e de Direitos Reais sobre Imóveis - Dívida Ativa	300,00	330,00	363,00	399,00	1.392,00
1118014300	Imposto sobre Transmissão "Inter Vivos" de Bens Imóveis e de Direitos Reais sobre Imóveis - Dívida Ativa	180,00	198,00	218,00	240,00	836,00
1118020000	IMPOSTOS SOBRE A PRODUÇÃO, CIRCULAÇÃO DE MERCADORIAS E SERVIÇOS	5.222.400,00	5.744.640,00	6.319.104,00	6.951.014,00	24.237.158,00
1118023100	Imposto sobre Serviços de Qualquer Natureza - Principal	3.120.000,00	3.432.000,00	3.775.200,00	4.152.720,00	14.479.920,00





**PREFEITURA MUNICIPAL DE SÃO CRISTÓVÃO**  
**Demonstrativo da Receita**

PPA 2018 / 2021

Categoria Econômica		2018	2019	2020	2021	TOTAL 2018 / 2021
Fonte						
0111100	Imposto sobre Serviços de Qualquer Natureza - Principal	1.300.000,00	1.430.000,00	1.573.000,00	1.730.300,00	6.033.300,00
0121100	Imposto sobre Serviços de Qualquer Natureza - Principal	780.000,00	858.000,00	943.800,00	1.038.180,00	3.619.980,00
0100100	Imposto sobre Serviços de Qualquer Natureza - Multas e Juros	720,00	792,00	871,00	958,00	3.341,00
0111100	Imposto sobre Serviços de Qualquer Natureza - Multas e Juros	300,00	330,00	363,00	399,00	1.392,00
0121100	Imposto sobre Serviços de Qualquer Natureza - Multas e Juros	180,00	198,00	218,00	240,00	836,00
0100100	Imposto sobre Serviços de Qualquer Natureza - Dívida Ativa	720,00	792,00	871,00	958,00	3.341,00
0111100	Imposto sobre Serviços de Qualquer Natureza - Dívida Ativa	300,00	330,00	363,00	399,00	1.392,00
0121100	Imposto sobre Serviços de Qualquer Natureza - Dívida Ativa	180,00	198,00	218,00	240,00	836,00
0100100	Imposto sobre Serviços de Qualquer Natureza - Multas e Juros	12.000,00	13.200,00	14.520,00	15.972,00	55.682,00
0111100	Imposto sobre Serviços de Qualquer Natureza - Multas e Juros	5.000,00	5.500,00	6.050,00	6.655,00	23.205,00
0121100	Imposto sobre Serviços de Qualquer Natureza - Multas e Juros	3.000,00	3.300,00	3.630,00	3.993,00	13.923,00
	<b>TAXAS</b>	<b>1.512.114,00</b>	<b>1.663.325,00</b>	<b>1.829.656,00</b>	<b>2.012.624,00</b>	<b>7.017.721,00</b>
	TAXAS PELO EXERCÍCIO DO PODER DE POLÍCIA	7.114,00	7.825,00	8.608,00	9.469,00	33.016,00
	TAXAS DE INSPEÇÃO, CONTROLE E FISCALIZAÇÃO	7.114,00	7.825,00	8.608,00	9.469,00	33.016,00
	Taxas de Inspeção, Controle e Fiscalização - Principal	7.114,00	7.825,00	8.608,00	9.469,00	33.016,00
	TAXAS PELA PRESTAÇÃO DE SERVIÇOS	1.505.000,00	1.655.500,00	1.821.050,00	2.003.155,00	6.984.705,00
	TAXAS PELA PRESTAÇÃO DE SERVIÇOS	1.505.000,00	1.655.500,00	1.821.050,00	2.003.155,00	6.984.705,00
	Taxas pela Prestação de Serviços - Principal	1.505.000,00	1.655.500,00	1.821.050,00	2.003.155,00	6.984.705,00
	<b>CONTRIBUIÇÃO DE MELHORIA</b>	<b>1.100,00</b>	<b>1.210,00</b>	<b>1.331,00</b>	<b>1.464,00</b>	<b>5.105,00</b>
	CONTRIBUIÇÃO DE MELHORIA - ESPECÍFICA EM	1.100,00	1.210,00	1.331,00	1.464,00	5.105,00
	OUTRAS CONTRIBUIÇÕES DE MELHORIA	1.100,00	1.210,00	1.331,00	1.464,00	5.105,00
	Outras Contribuições de Melhoria - Principal	1.100,00	1.210,00	1.331,00	1.464,00	5.105,00
	<b>CONTRIBUIÇÕES</b>	<b>5.321.100,00</b>	<b>5.853.210,00</b>	<b>6.438.531,00</b>	<b>7.082.384,00</b>	<b>24.695.225,00</b>
	<b>CONTRIBUIÇÕES SOCIAIS</b>	<b>1.100,00</b>	<b>1.210,00</b>	<b>1.331,00</b>	<b>1.464,00</b>	<b>5.105,00</b>
	OUTRAS CONTRIBUIÇÕES SOCIAIS	1.100,00	1.210,00	1.331,00	1.464,00	5.105,00
	Outras Contribuições Sociais - Principal	1.100,00	1.210,00	1.331,00	1.464,00	5.105,00
	<b>CONTRIBUIÇÃO PARA O CUSTEIO DO SERVIÇO DE ILUMINAÇÃO PÚBLICA</b>	<b>5.320.000,00</b>	<b>5.852.000,00</b>	<b>6.437.200,00</b>	<b>7.080.920,00</b>	<b>24.690.120,00</b>
	Contribuição para o Custeio do Serviço de Iluminação Pública - Principal	5.320.000,00	5.852.000,00	6.437.200,00	7.080.920,00	24.690.120,00
	<b>RECEITA PATRIMONIAL</b>	<b>441.600,00</b>	<b>485.760,00</b>	<b>534.336,00</b>	<b>587.769,00</b>	<b>2.049.465,00</b>
	<b>EXPLORAÇÃO DO PATRIMÔNIO IMOBILIÁRIO DO ESTADO</b>	<b>2.200,00</b>	<b>2.420,00</b>	<b>2.662,00</b>	<b>2.928,00</b>	<b>10.210,00</b>
	ALUGUÉIS, ARRENDAMENTOS, FOROS, LAUDEMÍOS, TARIFAS DE OCUPAÇÃO	1.100,00	1.210,00	1.331,00	1.464,00	5.105,00
	Aluguéis e Arrendamentos - Principal	1.100,00	1.210,00	1.331,00	1.464,00	5.105,00
	OUTRAS RECEITAS IMOBILIÁRIAS	1.100,00	1.210,00	1.331,00	1.464,00	5.105,00

		2018	2019	2020	2021	TOTAL 2018 /
1310991100	Outras Receitas Imobiliárias - Principal	1.100,00	1.210,00	1.331,00	1.464,00	5.105,00
<b>1320000000</b>	<b>VALORES MOBILIÁRIOS</b>	<b>439.400,00</b>	<b>483.340,00</b>	<b>531.674,00</b>	<b>584.841,00</b>	<b>2.039.203,00</b>
1321000000	JUROS E CORREÇÕES MONETÁRIAS	439.400,00	483.340,00	531.674,00	584.841,00	2.039.203,00
1321001100	Remuneração de Depósitos Bancários - Principal	80.000,00	88.000,00	96.800,00	108.480,00	371.274,00
1321001101	Remuneração de Depósitos Bancários - Fundo de Saúde	7.000,00	7.700,00	8.470,00	9.317,00	32.504,00
1321001101	Remuneração de Depósitos Bancários - Fundo de Saúde	100.000,00	110.000,00	121.000,00	133.100,00	464.100,00
1321001102	Remuneração de Depósitos Bancários - Fundeb	14.200,00	15.620,00	17.182,00	18.900,00	66.902,00
1321001103	Remuneração de Depósitos Bancários - MDE	10.000,00	11.000,00	12.100,00	13.310,00	46.410,00
1321001103	Remuneração de Depósitos Bancários - MDE	60.000,00	66.000,00	72.600,00	79.850,00	278.450,00
1321001103	Remuneração de Depósitos Bancários - MDE	5.000,00	5.500,00	6.050,00	6.655,00	22.705,00
1321001103	Remuneração de Depósitos Bancários - MDE	50.000,00	55.000,00	60.500,00	66.550,00	232.000,00
1321001103	Remuneração de Depósitos Bancários - MDE	30.000,00	33.000,00	36.300,00	39.930,00	139.230,00
1321001104	Remuneração de Depósitos Bancários - FNAS	32.200,00	35.420,00	38.962,00	42.868,00	149.452,00
1321001199	Remuneração de Outros Depósitos Bancários	50.000,00	55.000,00	60.500,00	66.550,00	232.000,00
1321001199	Remuneração de Outros Depósitos Bancários	1.000,00	1.100,00	1.210,00	1.331,00	4.641,00
1321001199	Remuneração de Outros Depósitos Bancários	1.861.000,00	2.047.100,00	2.251.810,00	2.476.991,00	8.636.901,00
<b>1600000000</b>	<b>RECEITA DE SERVIÇOS</b>	<b>1.861.000,00</b>	<b>2.047.100,00</b>	<b>2.251.810,00</b>	<b>2.476.991,00</b>	<b>8.636.901,00</b>
1610000000	SERVIÇOS ADMINISTRATIVOS E COMERCIAIS GERAIS	1.860.000,00	2.046.000,00	2.250.600,00	2.475.660,00	8.632.260,00
1610010000	SERVIÇOS ADMINISTRATIVOS E COMERCIAIS GERAIS	1.860.000,00	2.046.000,00	2.250.600,00	2.475.660,00	8.632.260,00
1610011100	Serviços Administrativos e Comerciais Gerais - Principal	1.000,00	1.100,00	1.210,00	1.331,00	4.641,00
1610020000	INSCRIÇÃO EM CONCURSOS E PROCESSOS SELETIVOS	1.000,00	1.100,00	1.210,00	1.331,00	4.641,00
1610021100	Inscrição em Concursos e Processos Seletivos - Principal	106.008.286,00	116.609.115,00	128.270.029,00	141.097.028,00	491.984.458,00
<b>1700000000</b>	<b>TRANSFERÊNCIAS CORRENTES</b>	<b>61.651.486,00</b>	<b>67.816.635,00</b>	<b>74.598.300,00</b>	<b>82.058.127,00</b>	<b>286.124.268,00</b>
1710000000	TRANSFERÊNCIAS DA UNIÃO E DE SUAS ENTIDADES	61.651.486,00	67.816.635,00	74.598.300,00	82.058.127,00	286.124.268,00
1716000000	TRANSFERÊNCIAS DA UNIÃO - ESPECÍFICA EM	41.889.400,00	46.078.340,00	50.688.175,00	55.754.791,00	194.408.706,00
1718010000	PARTICIPAÇÃO NA RECEITA DA UNIÃO	30.400.000,00	33.440.000,00	36.784.000,00	40.462.400,00	141.086.400,00
1718012100	Cota-Parte do Fundo de Participação dos Municípios - Cota Mensal - Principal	1.900.000,00	2.090.000,00	2.299.000,00	2.528.900,00	8.817.900,00
1718012100	Cota-Parte do Fundo de Participação dos Municípios - Cota Mensal - Principal	5.700.000,00	6.270.000,00	6.897.000,00	7.586.700,00	26.453.700,00
1718012100	Cota-Parte do Fundo de Participação dos Municípios - Cota Mensal - Principal	860.400,00	946.440,00	1.041.084,00	1.145.192,00	3.993.516,00
1718012100	Cota-Parte do Fundo de Participação dos Municípios - Cota Mensal - Principal	900.000,00	990.000,00	1.089.000,00	1.197.900,00	4.176.900,00
1718013100	Cota-Parte do Fundo de Participação dos Municípios - 1% Cota entregue no mês de dezembro - Principal	375.000,00	412.500,00	453.750,00	499.125,00	1.740.375,00
1718013100	Cota-Parte do Fundo de Participação dos Municípios - 1% Cota entregue no mês de dezembro - Principal					



# PREFEITURA MUNICIPAL DE SAO CRISTOVAO

## Demonstrativo da Receita

PPA 2018 / 2021

Código	Categoria Econômica	Fonte	Ano				TOTAL 2018 / 2021
			2018	2019	2020	2021	
1718013100	Cota-Parte do Fundo de Participação do Municípios - 1% Cota entregue no mês de dezembro - Principal	0121100	225.000,00	247.500,00	272.250,00	299.475,00	1.044.225,00
1718014100	Cota-Parte do Fundo de Participação dos Municípios - 1% Cota entregue no mês de julho - Principal	0100100	900.000,00	990.000,00	1.089.000,00	1.197.900,00	4.176.900,00
1718014100	Cota-Parte do Fundo de Participação dos Municípios - 1% Cota entregue no mês de julho - Principal	0111100	375.000,00	412.500,00	453.750,00	499.125,00	1.740.375,00
1718014100	Cota-Parte do Fundo de Participação dos Municípios - 1% Cota entregue no mês de julho - Principal	0121100	225.000,00	247.500,00	272.250,00	299.475,00	1.044.225,00
1718015100	Cota-Parte do Imposto Sobre a Propriedade Territorial Rural - Principal	0100100	23.200,00	25.520,00	28.072,00	30.879,00	107.671,00
1718015100	Cota-Parte do Imposto Sobre a Propriedade Territorial Rural - Principal	0111100	1.450,00	1.595,00	1.755,00	1.930,00	6.730,00
1718015100	Cota-Parte do Imposto Sobre a Propriedade Territorial Rural - Principal	0121100	4.350,00	4.785,00	5.264,00	5.790,00	20.199,00
1718020000	TRANSFERÊNCIA DA COMPENSAÇÃO FINANCEIRA PELA EXPLORAÇÃO DE RECURSOS NATURAIS	0100100	1.828.900,00	2.011.680,00	2.212.848,00	2.434.139,00	8.487.467,00
1718021100	Cota-Parte da Compensação Financeira de Recursos Hídricos - Principal	0199100	305.000,00	335.500,00	369.050,00	405.955,00	1.415.505,00
1718022100	Cota-Parte da Compensação Financeira de Recursos Minerais - CFEM - Principal	0199100	803.800,00	884.180,00	972.598,00	1.069.959,00	3.730.436,00
1718024100	Cota-Parte Royalties pelo Excedente da Produção do Petróleo - Lei nº 9.478/97, artigo 49, I e II - Principal	0199100	360.000,00	396.000,00	435.600,00	479.160,00	1.670.760,00
1718026100	Cota-Parte do Fundo Especial do Petróleo - FEP - Principal	0199100	360.000,00	396.000,00	435.600,00	479.160,00	1.670.760,00
1718030000	TRANSFERÊNCIA DE RECURSOS DO SISTEMA ÚNICO DE SAÚDE - SUS - REPASSES FUNDO AFUNDO	0199100	12.287.230,00	13.515.953,00	14.867.548,00	16.354.303,00	57.025.034,00
1718031100	TRANSFERÊNCIA DE RECURSOS DO SISTEMA ÚNICO DE SAÚDE - SUS - REPASSES FUNDO AFUNDO - PRINCIPAL	0121200	12.287.230,00	13.515.953,00	14.867.548,00	16.354.303,00	57.025.034,00
1718031101	Piso de Atenção Básica Fixo (PAB Fixo)	0221200	6.541.230,00	7.195.353,00	7.914.888,00	8.706.377,00	30.357.848,00
1718031101	Piso de Atenção Básica Fixo (PAB Fixo)	0121600	1.445.000,00	1.589.500,00	1.748.450,00	1.923.295,00	6.706.244,00
1718031108	Programa de Assistência Farmacêutica Básica (Parceias)	0221600	1.100.000,00	1.210.000,00	1.331.000,00	1.464.100,00	5.105.100,00
1718031108	Programa de Assistência Farmacêutica Básica (Parceias)	0121300	315.000,00	346.500,00	381.150,00	419.285,00	1.461.910,00
1718031116	Teto Municipal da Média e Alta Complexidade Ambulatorial e Hospitalar	0121300	1.006.000,00	1.108.600,00	1.217.260,00	1.338.986,00	4.698.841,00
1718031115	Teto Municipal da Média e Alta Complexidade Ambulatorial e Hospitalar	0221300	20.000,00	22.000,00	24.200,00	26.620,00	92.820,00
1718031116	Piso Fixo de Vigilância em Saúde (PFVS) Parcela	0121500	800.000,00	880.000,00	968.000,00	1.064.800,00	3.712.800,00
1718031116	Piso Fixo de Vigilância em Saúde (PFVS) Parcela	0121800	180.000,00	198.000,00	217.800,00	239.580,00	835.360,00
1718031199	Demais Transferências de Recursos do Sistema Único de Saúde - Sus	0221800	880.000,00	968.000,00	1.064.800,00	1.171.280,00	4.084.080,00
1718040000	TRANSFERÊNCIAS DE RECURSOS DO FUNDO NACIONAL DE ASSISTÊNCIA SOCIAL - FNAS	0221800	3.192.056,00	3.511.282,00	3.862.388,00	4.248.626,00	14.814.330,00
1718041100	Transferências de Recursos do Fundo Nacional de Assistência Social - FNAS - Principal	0131100	3.192.056,00	3.511.282,00	3.862.388,00	4.248.626,00	14.814.330,00
1718041103	Componente - Piso de Transição de Média Complexidade	0131100	11.000,00	12.100,00	13.310,00	14.641,00	51,05
1718041106	Índice de gestão descentralizada - IGDBF	0131100	51.641,00	56.805,00	62.486,00	68.734,00	239,66
1718041107	Demais Transferências de Recursos do FNAS	0131100	1.471.000,00	1.618.100,00	1.779.910,00	1.957.901,00	6.826,91
1718041107	Demais Transferências de Recursos do FNAS	0139000	60.000,00	66.000,00	72.600,00	79.860,00	278,46
1718041107	Demais Transferências de Recursos do FNAS	0231100	1.470.289,00	1.617.296,00	1.779.025,00	1.956.928,00	6.823,51

Emitido em: 29/09/2017



**ESTADO DE SERGIPE**  
**PREFEITURA MUNICIPAL DE SÃO CRISTÓVÃO**  
**Demonstrativo da Receita**

PPA 2018

Código	Categoria Econômica	Fonte	2018	2019	2020	2021	TOTAL 2018/
1718041107	Demais Transferências de Recursos do FNAS	0239000	128.146,00	140.961,00	155.057,00	170.582,00	594
1718050000	TRANSFERÊNCIAS DE RECURSOS DO FUNDO NACIONAL DO DESENVOLVIMENTO DA EDUCAÇÃO - FINE	0111500	2.245.000,00	2.469.500,00	2.716.450,00	2.988.095,00	10.419
1718051100	Transferências do Salário-Educação - Principal	0111700	900.000,00	990.000,00	1.089.000,00	1.197.900,00	4.176
1718053100	Transferências Diretas do FINE referentes ao Programa Nacional de Alimentação Escolar - PNAE - Principal	0111800	740.000,00	814.000,00	895.400,00	984.940,00	3.434
1718054100	Transferências Diretas do FINE referentes ao Programa Nacional de Apoio ao Transporte do Escolar - PNATE - Princ	0111900	45.000,00	49.500,00	54.450,00	59.895,00	20E
1718059100	Transferências Diretas do FINE referentes ao Programa Nacional de Educação - FINE - Principal	0111900	560.000,00	616.000,00	677.600,00	745.360,00	2.59E
1718060000	Outras Transferências Diretas do Fundo Nacional do Desenvolvimento da Educação - FINE - Principal	0100100	29.000,00	31.900,00	35.091,00	38.589,00	13E
1718061100	TRANSFERÊNCIA FINANCEIRA DO ICMS - DESONERAÇÃO - L.C. Nº 87/96	0111100	23.200,00	25.520,00	28.072,00	30.878,00	107
1718061100	Transferência Financeira do ICMS - Desoneração - L.C. Nº 87/96 - Principal	0111100	1.450,00	1.595,00	1.755,00	1.930,00	107
1718061100	Transferência Financeira do ICMS - Desoneração - L.C. Nº 87/96 - Principal	0121100	4.350,00	4.785,00	5.284,00	5.790,00	21
1718100000	TRANSFERÊNCIAS DE CONVÊNIOS DA UNIÃO E DE SUAS ENTIDADES	0122001	160.000,00	176.000,00	193.600,00	212.880,00	74E
1718101100	Transferências de Convênios da União para o Sistema Único de Saúde - SUS - Principal	0112001	10.000,00	11.000,00	12.100,00	13.310,00	41
1718102100	Transferências de Convênios da União Destinadas a Programas de Educação - Principal	0112001	30.000,00	33.000,00	36.300,00	39.930,00	13E
1718103100	Transferências de Convênios da União Destinadas a Programas de Assistência Social - Principal	0131200	120.000,00	132.000,00	145.200,00	159.720,00	55E
1718990000	OUTRAS TRANSFERÊNCIAS DA UNIÃO	0100100	20.000,00	22.000,00	24.200,00	26.620,00	9
1718991100	Outras Transferências da União - Principal	0100100	20.000,00	22.000,00	24.200,00	26.620,00	9
1720000000	TRANSFERÊNCIAS DOS ESTADOS E DO DISTRITO FEDERAL E DE SUAS ENTIDADES	0100100	20.977.800,00	23.075.580,00	25.383.139,00	27.921.452,00	97.35
1720000000	TRANSFERÊNCIAS DOS ESTADOS - ESPECIFICA EM PARTICIPAÇÃO NA RECEITA DOS ESTADOS	0100100	20.977.800,00	23.075.580,00	25.383.139,00	27.921.452,00	97.35
1728010000	Cota-Parte do ICMS - Principal	0111100	15.252.800,00	16.777.860,00	18.455.647,00	20.301.211,00	70.78
1728011100	Cota-Parte do ICMS - Principal	0121100	9.680.000,00	10.648.000,00	11.712.800,00	12.884.080,00	44.92
1728011100	Cota-Parte do ICMS - Principal	0221100	605.000,00	665.500,00	732.050,00	805.255,00	2.80
1728011100	Cota-Parte do ICMS - Principal	0111100	1.815.000,00	1.996.500,00	2.196.150,00	2.415.765,00	8.42
1728011100	Cota-Parte do ICMS - Principal	0221100	573.600,00	630.960,00	694.056,00	763.462,00	2.66
1728012100	Cota-Parte do ICMS - Principal	0100100	1.920.000,00	2.112.000,00	2.323.200,00	2.555.520,00	8.91
1728012100	Cota-Parte do ICMS - Principal	0111100	120.000,00	132.000,00	145.200,00	159.720,00	5E
1728012100	Cota-Parte do ICMS - Principal	0121100	360.000,00	396.000,00	435.600,00	479.160,00	1.67
1728012100	Cota-Parte do ICMS - Principal	0100100	7.200,00	7.920,00	8.712,00	9.583,00	3E
1728013100	Cota-Parte do IPI - Municípios - Principal	0111100	450,00	495,00	545,00	599,00	3E
1728013100	Cota-Parte do IPI - Municípios - Principal	0121100	1.350,00	1.485,00	1.634,00	1.797,00	7E
1728014100	Cota-Parte da Contribuição de Intervenção no Domínio Econômico - Principal	0199000	170.000,00	187.000,00	205.700,00	226.270,00	7E





**ESTADO DE SERGIPE**  
**PREFEITURA MUNICIPAL DE SÃO CRISTÓVÃO**  
**Demonstrativo da Receita**

PPA 2018 / 202

Categoria Econômica	Fonte	2018	2019	2020	2021	TOTAL 2018 / 2021
		1728020000	TRANSFERENCE DA COTA-PARTE DA COMPENSAÇÃO FINANCEIRA (25%)	5.675.200,00	6.242.720,00	6.866.992,00
1728023100	Cota-parte Royalties - Compensação Financeira pela Produção do Petróleo - Lei nº 7.990/89, artigo 9º - Principal	50.000,00	55.000,00	60.500,00	66.550,00	232.050,00
1728030000	TRANSFERENCE DE RECURSOS DO ESTADO PARA PROGRAMAS DE SAÚDE - REPASSE FUNDO A FUNDO	50.000,00	55.000,00	60.500,00	66.550,00	232.050,00
1728031100	Transferência de Recursos do Estado para Programas de Saúde - Repasse Fundo a Fundo - Principal	23.379.000,00	25.716.900,00	28.288.590,00	31.117.449,00	108.501.939,00
1758000000	TRANSFERENCE DE OUTRAS INSTITUIÇÕES PÚBLICAS	23.379.000,00	25.716.900,00	28.288.590,00	31.117.449,00	108.501.939,00
1758010000	TRANSFERENCE DE OUTRAS INSTITUIÇÕES PÚBLICAS - ESPECIFICA EM DESENVOLVIMENTO DA EDUCAÇÃO BÁSICA E DE VALORIZAÇÃO DOS PROFESSORES	18.703.200,00	20.573.520,00	22.630.872,00	24.893.959,00	86.801.551,00
1758011100	Transferências de Recursos do Fundo de Manutenção e Desenvolvimento da Educação Básica e de Valorização dos Profi	4.675.800,00	5.143.380,00	5.657.718,00	6.223.480,00	21.700.388,00
1758011100	Transferências de Recursos do Fundo de Manutenção e Desenvolvimento da Educação Básica e de Valorização dos Profi	603.300,00	663.630,00	729.993,00	802.992,00	2.799.916,00
1900000000	MULTAS ADMINISTRATIVAS, CONTRATUAIS E JUDICIAIS	600.000,00	660.000,00	726.000,00	798.600,00	2.784.600,00
1910010000	MULTAS PREVISTAS EM LEGISLAÇÃO ESPECIFICA	600.000,00	660.000,00	726.000,00	798.600,00	2.784.600,00
1910011100	Multas Previstas em Legislação Especifica - Principal	3.300,00	3.630,00	3.993,00	4.392,00	15.315,00
1990000000	DEMAIS RECEITAS CORRENTES	3.300,00	3.630,00	3.993,00	4.392,00	15.315,00
1990990000	OUTRAS RECEITAS	3.300,00	3.630,00	3.993,00	4.392,00	15.315,00
1990991100	Outras Receitas - Primárias - Principal	2.122.100,00	2.334.310,00	2.567.741,00	2.824.515,00	9.848.666,00
2000000000	RECEITAS DE CAPITAL	100.000,00	110.000,00	121.000,00	133.100,00	464.100,00
2100000000	OPERAÇÕES DE CRÉDITO	100.000,00	110.000,00	121.000,00	133.100,00	464.100,00
2110000000	OPERAÇÕES DE CRÉDITO - MERCADO INTERNO	100.000,00	110.000,00	121.000,00	133.100,00	464.100,00
2111000000	TÍTULOS DE RESPONSABILIDADE DO TESOURO NACIONAL - MERCADO INTERNO	100.000,00	110.000,00	121.000,00	133.100,00	464.100,00
2111001100	Títulos de Responsabilidade do Tesouro Nacional - Mercado Interno - Principal	2.022.100,00	2.224.310,00	2.446.741,00	2.691.415,00	9.384.566,00
2400000000	TRANSFERÊNCIAS DE CAPITAL	2.022.100,00	2.224.310,00	2.446.741,00	2.691.415,00	9.384.566,00
2410000000	TRANSFERÊNCIAS DA UNIÃO E DE SUAS ENTIDADES	2.022.100,00	2.224.310,00	2.446.741,00	2.691.415,00	9.384.566,00
2410000000	TRANSFERÊNCIAS DA UNIÃO	2.022.100,00	2.224.310,00	2.446.741,00	2.691.415,00	9.384.566,00
2418100000	TRANSFERÊNCIA DE CONVÊNIOS DA UNIÃO E DE SUAS ENTIDADES	28.100,00	30.910,00	34.001,00	37.401,00	130.412,00
2418101100	Transferências de Convênio da União para o Sistema Único de Saúde - SUS - Principal	100.000,00	110.000,00	121.000,00	133.100,00	464.100,00
2418102100	Transferências de Convênio da União destinadas a Programas de Educação - Principal	1.894.000,00	2.083.400,00	2.291.740,00	2.520.914,00	8.790.054,00
2418109100	Outras Transferências de Convênios da União - Principal	-10.513.400,00	-11.564.740,00	-12.721.214,00	-13.993.336,00	-48.792.690,00
9000000000	DEDUÇÃO DA RECEITA	-10.513.400,00	-11.564.740,00	-12.721.214,00	-13.993.336,00	-48.792.690,00
9700000000	DEDUÇÃO DE TRANSFERÊNCIAS CORRENTES					

Emitido em: 29/09/2017



**ESTADO DE SERGIPE**  
**PREFEITURA MUNICIPAL DE SÃO CRISTÓVÃO**  
**Demonstrativo da Receita**

PPA 2018 / 20

	Categoria Econômica	Fonte	Ano					TOTAL 2018 / 2021
			2018	2019	2020	2021	TOTAL 2018 / 2021	
9718012100	Dedução da Cota-Parte do Fundo de Participação dos Municípios - FPM	0100100	-7.600.000,00	-8.360.000,00	-9.196.000,00	-10.115.600,00	-35.271.600,00	
9718015100	Dedução da Cota-Parte do Imposto Sobre a Propriedade Territorial Rural - ITR	0100100	-5.800,00	-6.380,00	-7.018,00	-7.720,00	-26.918,00	
9718061100	Dedução da Cota-Parte do ICMS - Desoneração - L.C. Nº 87/96	0100100	-2.420.000,00	-2.662.000,00	-2.928.200,00	-3.221.020,00	-11.231.220,00	
9728011100	Dedução da Receita para Fundeb da Cota-Parte do ICMS - Principal	0100100	-480.000,00	-528.000,00	-580.800,00	-638.880,00	-2.227,88	
9728012000	Dedução da Receita para Formação do Fundeb Cota-Parte do IPVA	0100100	-1.800,00	-1.980,00	-2.178,00	-2.396,00	-8,35	
9728013100	Dedução da Receita para Formação do Fundeb Cota-Parte do IPI	0100100						
<b>TOTAL</b>			<b>120.000.000,00</b>	<b>132.000.000,00</b>	<b>146.200.000,00</b>	<b>159.719.998,00</b>	<b>558.910,00</b>	



# PREFEITURA MUNICIPAL DE SÃO CRISTÓVÃO

## Programas Temáticos (Finalísticos)

PPA 2018 / 2021

Programa: 0021 - DIGNIDADE, CIDADANIA E DIREITOS HUMANOS

Eixo Estruturante: SÃO CRISTÓVÃO DEMOCRÁTICA, COM GESTÃO PARTICIPATIVA, TRANSPARENTE E EFICIENTE.

Macro Objetivo: FORTALECER A DEMOCRACIA

Ementa: Desenvolver políticas públicas para os segmentos sociais vulneráveis e/ou discriminados, através da promoção do direito à equidade e dos direitos específicos dos jovens e pessoas portadoras de deficiência, bem como do combate à violência contra a mulher

Público Alvo: Cidadão de São Cristóvão

Indicador (es) do PPA	2017		Unidade		Índice Ref.	Índice Atual		Total
	Ano Ref.	%	2018	2019		2020	2021	

Agção	Produto / Unidade	Tipo	Meta	2018	2019	2020	2021	Total
1013 - GARANTIR A INTEGRALIDADE DO PASSE LIVRE PARA UNIVERSITÁRIOS COM RENDA PER CAPITA DE ATÉ MEIO SALÁRIO MÍNIMO.	OBRA/SERVIÇO MANTIDO, CONSTRUÍDO OU IMPLANTADO / UNIDADE	P	Financeira R\$	500.000,00	550.000,00	605.000,00	685.800,00	2.320.800,00
1099 - PROMOÇÃO A IGUALDADE DE OPORTUNIDADES E TRATAMENTO.	OBRA/SERVIÇO MANTIDO, CONSTRUÍDO OU IMPLANTADO / UNIDADE	P	Física	41.000,00	45.100,00	49.810,00	64.671,00	180.581,00
1116 - IMPLANTAÇÃO DO SISTEMA DE MONITORAMENTO ELETRÔNICO	OBRA/SERVIÇO MANTIDO, CONSTRUÍDO OU IMPLANTADO / UNIDADE	P	Financeira R\$	101.000,00	111.100,00	122.210,00	134.431,00	468.741,00
2084 - MANUTENÇÃO DO FUNDO DA CRIANÇA E DO ADOLESCENTE	ORGÃO/FUNDO/SERVIÇO MANTIDO(A) / UNIDADE	A	Financeira R\$	154.000,00	169.400,00	186.340,00	204.974,00	714.714,00
4041 - MANUTENÇÃO DO CONSELHO TUTELAR	ORGÃO/FUNDO/SERVIÇO MANTIDO(A) / UNIDADE	A	Física	264.200,00	290.620,00	319.682,00	351.650,00	1.226.152,00
4046 - BENEFÍCIO DE PRESTAÇÃO CONTINUADA - BPC	OBRA/SERVIÇO MANTIDO, CONSTRUÍDO OU IMPLANTADO / UNIDADE	A	Física	6.134,00	6.747,00	7.422,00	8.164,00	28.467,00
4050 - BENEFÍCIOS EVENTUAIS	OBRA/SERVIÇO MANTIDO, CONSTRUÍDO OU IMPLANTADO / UNIDADE	A	Financeira R\$	245.495,00	270.045,00	297.049,00	326.754,00	1.139.343,00
4080 - OUTROS PROGRAMAS DO GOVERNO FEDERAL E ESTADUAL	OBRA/SERVIÇO MANTIDO, CONSTRUÍDO OU IMPLANTADO / UNIDADE	A	Física	74.000,00	81.400,00	89.540,00	98.494,00	343.434,00
6327 - PROGRAMA NACIONAL DE PROMOÇÃO DO ACESSO DO MUNDO AO TRABALHO - ACESSUAS TRABALHO	OBRA/SERVIÇO MANTIDO, CONSTRUÍDO OU IMPLANTADO / UNIDADE	A	Financeira R\$	145.153,00	159.668,00	175.635,00	193.199,00	673.655,00
6328 - SERVIÇOS VINCULADOS A PROTEÇÃO SOCIAL BÁSICA	OBRA/SERVIÇO MANTIDO, CONSTRUÍDO OU IMPLANTADO / UNIDADE	A	Física	861.961,00	948.157,00	1.042.973,00	1.147.270,00	4.000.361,00
6329 - SERVIÇOS VINCULADOS A PROTEÇÃO SOCIAL ESPECIAL DE MÉDIA COMPLEXIDADE	OBRA/SERVIÇO MANTIDO, CONSTRUÍDO OU IMPLANTADO / UNIDADE	A	Financeira R\$	562.560,00	618.816,00	680.698,00	748.767,00	2.610.841,00
6330 - SERVIÇOS VINCULADOS A PROTEÇÃO SOCIAL ESPECIAL DE ALTA COMPLEXIDADE	OBRA/SERVIÇO MANTIDO, CONSTRUÍDO OU IMPLANTADO / UNIDADE	A	Física	288.160,00	316.976,00	348.674,00	383.541,00	1.337.351,00
6335 - AÇÕES ESTRATÉGICAS DO PROGRAMA DE ERRADICAÇÃO DO TRABALHO INFANTIL	OBRA/SERVIÇO MANTIDO, CONSTRUÍDO OU IMPLANTADO / UNIDADE	A	Financeira R\$	195.643,00	215.207,00	236.728,00	260.401,00	907.979,00

Emitido em: 29/09/2017



**PREFEITURA MUNICIPAL DE SÃO CRISTÓVÃO**  
**Programas Temáticos (Finalísticos)**

PPA 2018 / 2021

Programa: 0021 - DIGNIDADE, CIDADANIA E DIREITOS HUMANOS

6340 - PROGRAMA DE ATENÇÃO A PRIMEIRA INFANCIA NO SUAS

6341 - FORTALECIMENTO DAS AÇÕES DE SEGURANÇA ALIMENTAR E NUTRICIONAL.

OBRAS/SERVIÇO MANTIDO, CONSTRUÍDO OU IMPLANTADO / UNIDADE	Física		Física	Física	Física	Física
	A	Financeira R\$				
OBRAS/SERVIÇO MANTIDO, CONSTRUÍDO OU IMPLANTADO / UNIDADE	A	Financeira R\$	126.000,00	138.600,00	152.460,00	167.706,00
	A	Financeira R\$	112.000,00	123.200,00	135.520,00	149.072,00
<b>Total Física</b>			<b>3.677.308,00</b>	<b>4.045.030,00</b>	<b>4.449.541,00</b>	<b>4.894.484,00</b>
<b>Total Financeira R\$</b>			<b>3.677.308,00</b>	<b>4.045.030,00</b>	<b>4.449.541,00</b>	<b>4.894.484,00</b>

17.086.377,00



**ESTADO DE SERGIPE**  
**PREFEITURA MUNICIPAL DE SÃO CRISTÓVÃO**  
**Programas Temáticos (Finalísticos)**

PPA 2018 / 2021

Programa: 1001 - CRESCIMENTO ECONÔMICO E GERAÇÃO DE EMPREGO E RENDA

Eixo Estruturante: SÃO CRISTÓVÃO CRESCENDO E DESENVOLVENDO.

Macro Objetivo: PROMOVER A GESTÃO TRANSPARENTE E O FORTALECIMENTO INSTITUCIONAL

Objetivo: objetiva promover a re-distribuição da riqueza, através de políticas de promoção do trabalho decente, da responsabilidade social com o mundo do trabalho e do estímulo às políticas públicas de fortalecimento do associativismo e da socioeconomia solidária,

Ementa: objetiva promover a re-distribuição da riqueza, através de políticas de promoção do trabalho decente, da responsabilidade social com o mundo do trabalho e do estímulo às políticas públicas de fortalecimento do associativismo e da socioeconomia solidária

Público Alvo: Parcela da Sociedade Economicamente Fora do Mercado do Trabalho

Indicador(es) do PPA	Ano Ref.	Unidade	Índice Ref.		Índice Atual
			2017	20	

Pessoas Treinadas

Agro	Produto / Unidade	Tipo	Meta	2018	2019	2020	2021	Total
1127 - CONST. AMP. E REFORMA DE MERCADOS E FEIRAS	OBRAS/SERVIÇO MANTIDO, CONSTRUÍDO OU IMPLANTADO / UNIDADE	P	Financeira R\$	50.000,00	55.000,00	60.500,00	66.550,00	232.050,00
1170 - FORTALECER E EXPANDIR AS CADEIAS PRODUTIVAS NA AGRICULTURA	OBRAS/SERVIÇO MANTIDO, CONSTRUÍDO OU IMPLANTADO / UNIDADE	P	Financeira R\$	30.000,00	33.000,00	36.300,00	39.930,00	139.230,00
1171 - AQUISIÇÃO DE SEMENTES E HORAS DE TRATOR PARA OS ASSENTADOS E PRODUTORES RURAIS	OBRAS/SERVIÇO MANTIDO, CONSTRUÍDO OU IMPLANTADO / UNIDADE	P	Financeira R\$	50.000,00	55.000,00	60.500,00	66.550,00	232.050,00
1172 - AQUISIÇÃO DE EQUIPAMENTOS E QUITES DE IRRIGAÇÃO PARA FORTALECIMENTO DA AGRICULTURA FAMILIAR	OBRAS/SERVIÇO MANTIDO, CONSTRUÍDO OU IMPLANTADO / UNIDADE	P	Financeira R\$	51.000,00	56.100,00	61.710,00	67.881,00	236.691,00
1173 - APOIAR A REALIZAÇÃO DE FEIRAS DA AGRICULTURA FAMILIAR E DE EVENTOS AGROPECUÁRIOS	OBRAS/SERVIÇO MANTIDO, CONSTRUÍDO OU IMPLANTADO / UNIDADE	P	Financeira R\$	100.000,00	110.000,00	121.000,00	133.100,00	464.100,00
1183 - AQUISIÇÃO DE BENS PARA FOMENTO AO SETOR AGROPECUÁRIO - MOTO NIVELADORA, TRATOR E OUTROS	Produtor rural / %	P	Financeira R\$	20.000,00	22.000,00	24.200,00	26.620,00	92.820,00
1187 - AQUISIÇÃO DE SEMENTES, ADUBOS E OUTROS INSUMOS PARA DISTRIBUIÇÃO	Produtor rural / %	P	Financeira R\$	30.000,00	33.000,00	36.300,00	39.930,00	139.230,00
1188 - AQUISIÇÃO DE BARRACAS DE FEIRA	Produtor rural / %	P	Financeira R\$	10.000,00	11.000,00	12.100,00	13.310,00	46.410,00
2115 - PROGRAMA NACIONAL DE AGRICULTURA FAMILIAR	OBRAS/SERVIÇO MANTIDO, CONSTRUÍDO OU IMPLANTADO / UNIDADE	A	Financeira R\$	2.000,00	2.200,00	2.420,00	2.662,00	9.282,00
2116 - INCETIVO A ATIVIDADES AGRÍCOLAS DIRETAMENTE PRODUTIVAS	OBRAS/SERVIÇO MANTIDO, CONSTRUÍDO OU IMPLANTADO / UNIDADE	A	Financeira R\$	3.000,00	3.300,00	3.630,00	3.993,00	13.923,00
4044 - AÇÕES DE APOIO A GERAÇÃO DE RENDA	OBRAS/SERVIÇO MANTIDO, CONSTRUÍDO OU IMPLANTADO / UNIDADE	A	Financeira R\$	118.000,00	129.800,00	142.780,00	157.058,00	547.638,00
6302 - AÇÕES DE QUALIFICAÇÃO PROFISSIONAL, INTERMEDIÇÃO DE MÃO DE OBRA E REQUERIMENTO DE SEGURO DESEMPREGO.	OBRAS/SERVIÇO MANTIDO, CONSTRUÍDO OU IMPLANTADO / UNIDADE	A	Financeira R\$	132.000,00	145.200,00	159.720,00	175.692,00	612.612,00



ESTADO DE SERGIPE  
PREFEITURA MUNICIPAL DE SÃO CRISTÓVÃO  
Programas Temáticos (Finalísticos)

PPA 2018 / 2021

Programa: **1002 - ACESSO A MORADIA ADEQUADA**

Eixo Estruturante: SÃO CRISTÓVÃO CRESCENDO E DESENVOLVENDO.

Objetivo: visa desenvolver a política habitacional de interesse social voltada para a população mais carente da cidade, levando em consideração o direito à moradia como um direito humano e ambiental, que deve ser materializado com a participação dos diversos s

Ementa: visa desenvolver a política habitacional de interesse social voltada para a população mais carente da cidade, levando em consideração o direito à moradia como um direito humano e ambiental, que deve ser materializado com a participação dos diversos s

Público Alvo: População Sem Moradia Digna

Indicador (es) do PPA	Ano Ref.	Unidade	Índice Ref.	Índice Atual
Atendimento à População com qualidade		%		

Ação	Produto / Unidade	Tipo	Meta	2018		2019		2020		2021		Total
				Física	Financeira R\$	Física	Financeira R\$	Física	Financeira R\$	Física	Financeira R\$	
1093 - PARTICIPAÇÃO NO PROCESSO DE VIABILIZAÇÃO DE MELHORES CONDIÇÕES DE HABITABILIDADE	OBRAS/SERVIÇO MANTIDO, CONSTRUÍDO OU IMPLANTADO / UNIDADE	P	Total Física	74.000,00	81.400,00	89.540,00	98.494,00	343.434				
			Total Financeira R\$	74.000,00	91.400,00	99.640,00	98.494,00					



ESTADO DE SERGIPE  
PREFEITURA MUNICIPAL DE SÃO CRISTÓVÃO  
Programas Temáticos (Finalísticos)

PPA 2018 / 2021

Anexo I - Programas do PPA

Programa: 1003 - MOBILIDADE URBANA E TRANSPORTE PÚBLICO

Eixo Estruturante: SÃO CRISTÓVÃO COM QUALIDADE DE VIDA PARA TODOS E EM TODOS OS CANTOS.

Macro Objetivo: GARANTIR MOBILIDADE URBANA ADEQUADA ATRAVÉS DA POLÍTICA DE TRANSPORTE E CIRCULAÇÃO QUE VISE A MELHORIA DA ACESSIBILIDADE E MOBILIDADE DAS PESSOAS E CARGAS NO ESPAÇO URBANO, PRIORIZANDO TRANSPORTES COLETIVOS E NÃO MOTORIZADOS.

Objetivo: MELHORAR A TRAFEGABILIDADE DAS VIAS URBANAS E RURAIS DO MUNICÍPIO ATRAVÉS DA PAVIMENTAÇÃO ASFALTICA OU GRANITICA.

Ementa: Transporte Público, Pavimentação, Acessibilidade.

Público Alvo: População de São Cristóvão

Indicador (s) do PPA	Ano Ref.	Unidade	Índice Ref.	Índice Atual

Vias Melhoradas

Ano	Produto / Unidade	Tipo	Meta	2018	2019	2020	2021	2021
1023 - AQUISIÇÃO DE EQUIPAMENTO DE TI - SMTT	OBRA/SERVIÇO MANTIDO, CONSTRUÍDO OU IMPLANTADO / UNIDADE	P	Financeira R\$	17.000,00	18.700,00	20.570,00	22.627,00	76,88%
1040 - IMPLANTAÇÃO DA SINALIZAÇÃO VIÁRIA DO MUNICÍPIO - SMTT	OBRA/SERVIÇO MANTIDO, CONSTRUÍDO OU IMPLANTADO / UNIDADE	P	Financeira R\$	155.000,00	170.500,00	187.550,00	208.305,00	719,35%
1120 - AQUISIÇÃO DE VEÍCULOS, TRATORES, EQUIPAMENTOS E MAQUINAS	OBRA/SERVIÇO MANTIDO, CONSTRUÍDO OU IMPLANTADO / UNIDADE	P	Financeira R\$	501.000,00	551.100,00	606.210,00	666.831,00	2.325,14%
1124 - CONST. E REFORMA DO PRÉDIO DA SMTT	OBRA/SERVIÇO MANTIDO, CONSTRUÍDO OU IMPLANTADO / UNIDADE	P	Financeira R\$	1.000,00	1.100,00	1.210,00	1.331,00	4,64%
1133 - REFORMA DO TERMINAL DE INTEGRAÇÃO DA U.F.S.	OBRA/SERVIÇO MANTIDO, CONSTRUÍDO OU IMPLANTADO / UNIDADE	P	Financeira R\$	50.000,00	55.000,00	60.500,00	66.550,00	232,05%
1155 - CONSTRUÇÃO E REFORMA DE ABRIGOS - SMTT	OBRA CONCLUIDA / UNIDADE	P	Financeira R\$	49.000,00	53.900,00	59.290,00	65.219,00	227,40%
1156 - SINALIZAÇÃO PARA OPERAÇÃO DE TRANSITO - SMTT	OBRA/SERVIÇO MANTIDO, CONSTRUÍDO OU IMPLANTADO / UNIDADE	P	Financeira R\$	25.100,00	27.610,00	30.371,00	33.408,00	116,48%
1157 - IMPLANTAÇÃO DE ONDULAÇÃO TRANSVERSAL - SMTT	OBRA/SERVIÇO MANTIDO, CONSTRUÍDO OU IMPLANTADO / UNIDADE	P	Financeira R\$	15.500,00	17.050,00	18.755,00	20.631,00	71,93%
2015 - MELHORAMENTO DE VIAS URBANAS E RURAIS DO MUNICÍPIO	OBRA/SERVIÇO MANTIDO, CONSTRUÍDO OU IMPLANTADO / UNIDADE	A	Financeira R\$	1.001.000,00	1.101.100,00	1.211.210,00	1.332.331,00	4.645,64%
2016 - PAGAMENTO DE PESSOAL DA SMTT	OBRA/SERVIÇO MANTIDO, CONSTRUÍDO OU IMPLANTADO / UNIDADE	A	Financeira R\$	1.038.000,00	1.141.800,00	1.255.980,00	1.381.578,00	4.817,35%
2017 - MANUTENÇÃO DA SMTT	ORGÃO/FUNDO/SERVIÇO MANTIDO(A) / UNIDADE	A	Financeira R\$	300.000,00	330.000,00	363.000,00	399.300,00	1.392,30%
2057 - MANUTENÇÃO DA SINALIZAÇÃO - SMTT	ORGÃO/FUNDO/SERVIÇO MANTIDO(A) / UNIDADE	A	Financeira R\$	7.300,00	8.030,00	8.833,00	9.716,00	33,87%



**PREFEITURA MUNICIPAL DE SÃO CRISTÓVÃO**  
**Programas Temáticos (Finalísticos)**

PPA 2018 / 2021

Programa: 1003 - MOBILIDADE URBANA E TRANSPORTE PÚBLICO

2058 - EDUCAÇÃO PARA O TRÂNSITO - SMTT

OBRAS/SERVIÇO MANTIDO, CONSTRUIDO OU IMPLANTADO / UNIDADE	A	Física				B
		Financiada R\$	20.000,00	22.000,00	24.200,00	
<b>Total Física</b>		3.179.800,00	3.497.880,00	3.847.679,00	4.232.447,00	14.757.916,0
<b>Total Financeira R\$</b>						





ESTADO DE SERGIPE  
**PREFEITURA MUNICIPAL DE SÃO CRISTÓVÃO**  
 Programas Temáticos (Finalísticos)

**Programa:** 1031 - SAÚDE DE QUALIDADE E INCLUSIVA  
**Eixo Estruturante:** SÃO CRISTÓVÃO DEMOCRÁTICA, COM GESTÃO PARTICIPATIVA, TRANSPARENTE E EFICIENTE.

**Macro Objetivo:** AMPLIAR O ACESSO DA POPULAÇÃO AOS SERVIÇOS DA SAÚDE, INCLUINDO NOVAS MODALIDADES DE ATENDIMENTO  
**Objetivo:** objetiva assegurar o direito à saúde, à qualidade de vida e à ética do cuidar, como ação integral, baseada nos princípios do Sistema Único de Saúde (SUS). Para alcançar a realização desses princípios, será ampliada a cobertura das equipes de saúde da família

**Ementa:** NECESSIDADE DE ATENDER A POPULAÇÃO

**Público Alvo:** POPULAÇÃO ATENDIDA

Indicador (es) do PPA	Ano Ref.		Unidade	Índice Ref.			Índice Atual
	2018	%		2018	2019	2020	

Taxa de Atendimento

Ação	Produto / Unidade	Tipo	Meta	2018	2019	2020	2021	19181
1032 - CONSTRUÇÃO, RESTAURAÇÃO E AMPLIAÇÃO DE UNIDADES DE SAÚDE	OBRA CONCLUÍDA / UNIDADE	P	Financeira R\$	500.000,00	550.000,00	605.000,00	685.500,00	2.320,80
1053 - CONSTRUÇÃO DO CAPSAD	OBRA CONCLUÍDA / UNIDADE	P	Financeira R\$	23.100,00	25.410,00	27.951,00	30.746,00	107,20
1163 - CONSTRUIR E EQUIPAR UPA 24 HORAS NO TERRITÓRIO	OBRA CONCLUÍDA / UNIDADE	P	Financeira R\$	550.000,00	605.000,00	665.500,00	732.050,00	2.552,50
1711 - CONSTRUÇÃO DE SANITÁRIOS DOMICILIARES	OBRA CONCLUÍDA / UNIDADE	P	Financeira R\$	258.700,00	284.570,00	313.027,00	344.330,00	1.200,60
1712 - AQUISIÇÃO E DESAPROPRIAÇÃO DE TERRENO / IMÓVEIS P/ UNIDADES DE SAÚDE	TERRENO / IMÓVEIS P/ UNIDADES DE SAÚDE CONSTRUÍDO, AMPLIADO, ADQUIRIDO E DESAPROPRIADO / UNIDADE	P	Financeira R\$	200.000,00	220.000,00	242.000,00	266.200,00	928,20
1713 - AQUISIÇÃO DE EQUIPAMENTOS PARA AS UNIDADES DE SAÚDE	EQUIPAMENTOS INSTALADOS / % AO ANO	P	Financeira R\$	300.000,00	330.000,00	363.000,00	399.300,00	1.392,00
1714 - INFORMATIZAÇÃO DAS UNIDADES DE SAÚDE	UNIDADES INFORMATIZADAS / % AO ANO	P	Financeira R\$	100.000,00	110.000,00	121.000,00	133.100,00	484,00
1715 - IMPLANTAR UM CENTRO DE PARTO NORMAL - CPN NO HOSPITAL E MATERNIDADE N. SR. DOS PASSOS	CENTRO DE PARTO NORMAL - CPN IMPLANTADO / UNIDADE	P	Financeira R\$	50.000,00	55.000,00	60.500,00	66.550,00	232,00
1716 - IMPLANTAR POLOS DO PROGRAMA ACADEMIA DA SAÚDE	OBRA/SERVIÇO MANTIDO, CONSTRUÍDO OU IMPLANTADO / UNIDADE	P	Financeira R\$	100.000,00	110.000,00	121.000,00	133.100,00	484,00
1719 - IMPLEMENTAR A EDUCAÇÃO PERMANENTE E GESTÃO DO TRABALHO NA SAÚDE	OBRA/SERVIÇO MANTIDO, CONSTRUÍDO OU IMPLANTADO / UNIDADE	P	Financeira R\$	25.000,00	27.500,00	30.250,00	33.275,00	116,00
1721 - IMPLANTAR PRONTUÁRIOS ELETRÔNICOS NAS UBS	OBRA/SERVIÇO MANTIDO, CONSTRUÍDO OU IMPLANTADO / UNIDADE	P	Financeira R\$	50.000,00	55.000,00	60.500,00	66.550,00	232,00
1722 - IMPLANTAR A OFERTA DE PRÁTICAS INTEGRATIVAS E COMPLEMENTARES NAS UBS	OBRA/SERVIÇO MANTIDO, CONSTRUÍDO OU IMPLANTADO / UNIDADE	P	Financeira R\$	30.000,00	33.000,00	36.300,00	39.930,00	133,00

Emitido em: 29/09/2017



ESTADO DE SERGIPE  
PREFEITURA MUNICIPAL DE SÃO CRISTÓVÃO  
Programas Temáticos (Finalísticos)

Programa: 1031 - SAÚDE DE QUALIDADE E INCLUSIVA

1723 - IMPLANTAR EQUIPES DE ATENÇÃO BÁSICA A SAÚDE PRISIONAL - EABP	OBRA/SERVIÇO MANTIDO, CONSTRUÍDO OU IMPLANTADO / UNIDADE	P	Financeira R\$	60.000,00	66.000,00	72.600,00	79.860,00	278.460,00
1724 - IMPLANTAR EQUIPES DE ATENÇÃO DOMICILIAR TANTO EQUIPES MULTIPROFISSIONAIS DE APOIO (EMAP) QUANTO EQUIPES MULTIPROFISSIONAIS DE ATENÇÃO DOMICILIAR (EMAD)	OBRA/SERVIÇO MANTIDO, CONSTRUÍDO OU IMPLANTADO / UNIDADE	P	Física	100.000,00	110.000,00	121.000,00	133.100,00	464.100,00
1731 - IMPLANTAR PLANOS OPERACIONAIS PARA ENFRENTAMENTO DOS RISCOS EPIDEMIOLÓGICOS, AMBIENTAIS E SANITÁRIOS EM CASOS DE DESASTRES NATURAIS E EVENTOS DE MASSA	OBRA/SERVIÇO MANTIDO, CONSTRUÍDO OU IMPLANTADO / UNIDADE	P	Física	30.000,00	33.000,00	36.300,00	39.930,00	139.230,00
1732 - IMPLEMENTAR O FUNCIONAMENTO DO LABORATORIO DE SAUDE PUBLICA	OBRA/SERVIÇO MANTIDO, CONSTRUÍDO OU IMPLANTADO / UNIDADE	P	Física	100.000,00	110.000,00	121.000,00	133.100,00	464.100,00
1733 - AUMENTAR O NUMERO DE ACOES PARA CONTROLE E COMBATE DAS ARBOVIRÓSES (PROVOCADAS PELOS Aedes Aegypti, Mosquito PREGO) E COMBATE DE PRAGAS (CARAMUJO AFRICANO)	OBRA/SERVIÇO MANTIDO, CONSTRUÍDO OU IMPLANTADO / UNIDADE	P	Física	30.000,00	33.000,00	36.300,00	39.930,00	139.230,00
1734 - FORTALECIMENTO DA VIGILANCIA SANITÁRIA DE PRODUTOS E SERVIÇOS	OBRA/SERVIÇO MANTIDO, CONSTRUÍDO OU IMPLANTADO / UNIDADE	P	Física	80.000,00	88.000,00	96.800,00	108.480,00	371.280,00
1735 - FORTALECIMENTO DA VIGILANCIA EPIDEMIOLOGICA E AMBIENTAL	OBRA/SERVIÇO MANTIDO, CONSTRUÍDO OU IMPLANTADO / UNIDADE	P	Física	80.000,00	88.000,00	96.800,00	108.480,00	371.280,00
1736 - INQUERITO CANINO E ENTOMOLOGICO COM MONITORAMENTO	OBRA/SERVIÇO MANTIDO, CONSTRUÍDO OU IMPLANTADO / UNIDADE	P	Física	30.000,00	33.000,00	36.300,00	39.930,00	139.230,00
1737 - IMPLANTAR A LINHA DE CUIDADO DO SOBREPESO E OBESIDADE NAS UBS	OBRA/SERVIÇO MANTIDO, CONSTRUÍDO OU IMPLANTADO / UNIDADE	P	Física	50.000,00	55.000,00	60.500,00	66.550,00	232.050,00
1741 - IMPLANTAR FARMACIAS VIVAS NAS UBS E HMNSP, AMPLIANDO O ACESSO A FITOTERÁPICOS	OBRA/SERVIÇO MANTIDO, CONSTRUÍDO OU IMPLANTADO / UNIDADE	P	Física	50.000,00	55.000,00	60.500,00	66.550,00	232.050,00
1742 - IMPLANTAR O PROGRAMA NACIONAL DE QUALIFICACAO DA ASSISTENCIA FARMACEUTICA (QUALIFAR - SUS)	OBRA/SERVIÇO MANTIDO, CONSTRUÍDO OU IMPLANTADO / UNIDADE	P	Física	50.000,00	55.000,00	60.500,00	66.550,00	232.050,00
1751 - AMPLIAR NUMERO DE EQUIPES DE SAUDE BUICAL E ESTRATÉGIA DE SAUDE DA FAMILIA - ESF	OBRA/SERVIÇO MANTIDO, CONSTRUÍDO OU IMPLANTADO / UNIDADE	P	Física	350.000,00	385.000,00	423.500,00	465.850,00	1.624.350,00
1751 - IMPLEMENTAR O TRANSPORTE SANITÁRIO E O TRATAMENTO FORA DO DOMICILIO - TFD	OBRA/SERVIÇO MANTIDO, CONSTRUÍDO OU IMPLANTADO / UNIDADE	P	Física	50.000,00	55.000,00	60.500,00	66.550,00	232.050,00
1759 - IMPLANTAR NUCLEO DE ATENDIMENTO EDUCACIONAL ESPECIALIZADO E MULTIPROFISSIONAL ESPECIALIZADO DE SÃO CRISTÓVÃO EM PARCERIA COM A SEMED	OBRA/SERVIÇO MANTIDO, CONSTRUÍDO OU IMPLANTADO / UNIDADE	P	Física	30.000,00	33.000,00	36.300,00	39.930,00	139.230,00
1791 - IMPLANTAR A OUVIDORIA DO SUS	OBRA/SERVIÇO MANTIDO, CONSTRUÍDO OU IMPLANTADO / UNIDADE	P	Física	30.000,00	33.000,00	36.300,00	39.930,00	139.230,00
1792 - IMPLANTAR O COMITE DE PROMOCÃO A SAUDE E EQUIPADA ATRAVES DO ACESSO DAS COMUNIDADES TRADICIONAIS E ESPECIFICAS NA ATENCAO BASICA, DE ACORDO COM A SINGULARIDADE	OBRA/SERVIÇO MANTIDO, CONSTRUÍDO OU IMPLANTADO / UNIDADE	P	Física	30.000,00	33.000,00	36.300,00	39.930,00	139.230,00
1793 - CONFERENCIA MUNICIPAL DE SAUDE	OBRA/SERVIÇO MANTIDO, CONSTRUÍDO OU IMPLANTADO / UNIDADE	P	Física	30.000,00	33.000,00	36.300,00	39.930,00	139.230,00



**ESTADO DE SERGIPE**  
**PREFEITURA MUNICIPAL DE SÃO CRISTÓVÃO**  
**Programas Temáticos (Finalísticos)**

**Programa: 1031 - SAÚDE DE QUALIDADE E INCLUSIVA**

Programa	Descrição	Unidade	Modalidade	Valor	Valor	Valor	Valor	Valor	Valor
1794 -	IMPLEMENTAR INSTRUMENTOS DE GESTÃO (PLANO MUNICIPAL, PROGRAMAÇÃO ANUAL DE SAÚDE E RELATORIO DE GESTÃO)	OBRA/SERVIÇO MANTIDO, CONSTRUÍDO OU IMPLANTADO / UNIDADE	P	Financeira R\$	15.000,00	16.500,00	18.150,00	19.965,00	69.615,1
1795 -	IMPLANTAR A MESA DE NEGOCIAÇÃO PERMANENTE DO SUS MUNICIPAL	OBRA/SERVIÇO MANTIDO, CONSTRUÍDO OU IMPLANTADO / UNIDADE	P	Financeira R\$	10.000,00	11.000,00	12.100,00	13.310,00	46.410,1
1796 -	IMPLANTAR A PRECEPTORIA ATRAVES DE TERMO DE COOPERACAO TECNICA COM A UFS PARA ACOMPANHAMENTO DOS ESTAGIOS CURRICULARES NA AREA DA SAUDE	OBRA/SERVIÇO MANTIDO, CONSTRUÍDO OU IMPLANTADO / UNIDADE	P	Financeira R\$	50.000,00	55.000,00	60.500,00	66.550,00	232.050,1
1797 -	IMPLANTAR ATIVIDADES DE TELE-EDUCAÇÃO, TELE- DIAGNOSTICO E TELE-CONSULTORIA	OBRA/SERVIÇO MANTIDO, CONSTRUÍDO OU IMPLANTADO / UNIDADE	P	Financeira R\$	50.000,00	55.000,00	60.500,00	66.550,00	232.050,1
1798 -	IMPLANTAR O PLANO DE CARGOS, CARREIRAS E SALÁRIOS - PCCS	OBRA/SERVIÇO MANTIDO, CONSTRUÍDO OU IMPLANTADO / UNIDADE	P	Financeira R\$	50.000,00	55.000,00	60.500,00	66.550,00	232.050,1
1799 -	IMPLANTAR O SISTEMA MUNICIPAL DE AUDITORIA	OBRA/SERVIÇO MANTIDO, CONSTRUÍDO OU IMPLANTADO / UNIDADE	P	Financeira R\$	50.000,00	55.000,00	60.500,00	66.550,00	232.050,1
2041 -	PROGRAMA DE AGENTES COM. DE SAÚDE - ACS	OBRA/SERVIÇO MANTIDO, CONSTRUÍDO OU IMPLANTADO / UNIDADE	A	Financeira R\$	675.000,00	742.500,00	816.750,00	898.425,00	3.132.671
2044 -	MANUTENÇÃO DOS SERVIÇOS DO PISO DE ATENÇÃO BÁSICA- PAB	ORGÃO/FUNDO/SERVIÇO MANTIDO(A) / UNIDADE	A	Financeira R\$	575.000,00	632.500,00	695.750,00	765.325,00	2.668.571
2168 -	OUTROS PROGRAMAS DOS GOVERNOS ESTADUAL E FEDERAL- SAÚDE	OBRA/SERVIÇO MANTIDO, CONSTRUÍDO OU IMPLANTADO / UNIDADE	A	Financeira R\$	50.000,00	55.000,00	60.500,00	66.550,00	232.050,1
2169 -	MÉDIA E ALTA COMPLEXIDADE AMBULATORIAL E HOSPITALAR	OBRA/SERVIÇO MANTIDO, CONSTRUÍDO OU IMPLANTADO / UNIDADE	A	Financeira R\$	1.000.000,00	1.100.000,00	1.210.000,00	1.331.000,00	4.641.001
2176 -	CONCURSO PÚBLICO	CONCURSO REALIZADO / UNIDADE	A	Financeira R\$	30.000,00	33.000,00	36.300,00	39.930,00	139.21
6309 -	IMPLEMENTAÇÃO DAS AÇÕES DO PROGRAMA SAÚDE DA FAMÍLIA - PSF	OBRA/SERVIÇO MANTIDO, CONSTRUÍDO OU IMPLANTADO / UNIDADE	A	Financeira R\$	40.000,00	44.000,00	48.400,00	53.240,00	185,6
6310 -	IMPLEMENTAÇÃO DAS AÇÕES DO PROGRAMA SAÚDE NA ESCOLA- PSE	OBRA/SERVIÇO MANTIDO, CONSTRUÍDO OU IMPLANTADO / UNIDADE	A	Financeira R\$	50.000,00	55.000,00	60.500,00	66.550,00	232,0
6313 -	MANUTENÇÃO DO CONSELHO MUNIC. DE SAÚDE	ORGÃO/FUNDO/SERVIÇO MANTIDO(A) / UNIDADE	A	Financeira R\$	40.000,00	44.000,00	48.400,00	53.240,00	185,6
6314 -	IMPLEMENTAÇÃO DO PMAQ	OBRA/SERVIÇO MANTIDO, CONSTRUÍDO OU IMPLANTADO / UNIDADE	A	Financeira R\$	180.000,00	198.000,00	217.800,00	239.580,00	835,1
6315 -	IMPLANTAR A FARMÁCIA ESCOLA	OBRA/SERVIÇO MANTIDO, CONSTRUÍDO OU IMPLANTADO / UNIDADE	A	Financeira R\$	365.000,00	401.500,00	441.650,00	485.815,00	1.693,1
6316 -	FORTALECIMENTO DOS CENTROS DE ATENÇÃO PSICOSSOCIAL- CAPS	OBRA/SERVIÇO MANTIDO, CONSTRUÍDO OU IMPLANTADO / UNIDADE	A	Financeira R\$	60.000,00	66.000,00	72.600,00	79.860,00	278,1
6318 -	MANUTENÇÃO DE ASSISTÊNCIA FARMACÉUTICA BÁSICA	ORGÃO/FUNDO/SERVIÇO MANTIDO(A) / UNIDADE	A	Financeira R\$	1.200.000,00	1.320.000,00	1.452.000,00	1.597.200,00	5.569,1

*(Handwritten signature)*



**ESTADO DE SERGIPE**  
**PREFEITURA MUNICIPAL DE SÃO CRISTÓVÃO**  
**Programas Temáticos (Finalísticos)**

PPA 2018 / 2021

Programa:	1031 - SAÚDE DE QUALIDADE E INCLUSIVA								
6319 - IMPLEMENTAÇÃO NÚCLEOS DE APOIO À SAÚDE DA FAMÍLIA - MASF									
6322 - MANUTENÇÃO DA OFERTA DE PROCEDIMENTOS DE AÇÕES E SERVIÇOS									
6325 - MANUTENÇÃO DE AÇÕES DE SUPORTE A ADMINISTRAÇÃO DO FMS									
6326 - REMUNERAÇÃO DO PESSOAL ATIVO									
	OBRAS/SERVIÇO MANTIDO, CONSTRUÍDO OU IMPLANTADO / UNIDADE	A	Física	40.000,00	44.000,00	48.400,00	53.240,00	185.640,00	
	ORGÃO/FUNDO/SERVIÇO MANTIDO(A) / UNIDADE	A	Física	50.000,00	55.000,00	60.500,00	66.550,00	232.050,00	
	ORGÃO/FUNDO/SERVIÇO MANTIDO(A) / UNIDADE	A	Física	2.408.000,00	2.648.800,00	2.913.680,00	3.205.048,00	11.175.528,00	
	OBRAS/SERVIÇO MANTIDO, CONSTRUÍDO OU IMPLANTADO / UNIDADE	A	Física	13.743.000,00	15.117.300,00	16.629.030,00	18.291.933,00	63.781.283,00	
	<b>Total Física</b>			<b>24.097.800,00</b>	<b>26.507.580,00</b>	<b>29.158.338,00</b>	<b>32.074.721,00</b>	<b>117.637.901,00</b>	
	<b>Total Financeira R\$</b>			<b>24.097.800,00</b>	<b>26.507.580,00</b>	<b>29.158.338,00</b>	<b>32.074.721,00</b>	<b>117.637.901,00</b>	



ESTADO DE SERGIPE  
**PREFEITURA MUNICIPAL DE SÃO CRISTÓVÃO**  
 Programas Temáticos (Finalísticos)

Programa: **1043 - PROMOÇÃO DO ESPORTE E LAZER**

Eixo Estruturante: **SÃO CRISTÓVÃO ACOLHEDORA, INCLUSIVA E DE OPORTUNIDADES.**

Macro Objetivo: **PROMOVER O FORTALECIMENTO E A QUALIFICAÇÃO DO ESPORTE E DO LAZER**

Objetivo: **Desenvolver políticas públicas para os segmentos sociais vulneráveis e/ou discriminados, através da promoção do direito à equidade e dos direitos específicos dos jovens e pessoas portadoras de deficiência, bem como do combate à violência contra a mulher e**

**Desenvolver políticas públicas para toda a população do município, através da construção e/ou revitalização de espaços públicos de lazer e esportivos.**

Ementa: **Construção de espaços e equipamentos públicos destinados a prática de atividades esportivas e de lazer, incentivo ao esporte profissional e promoção de ações de estímulo a atividades esportivas.**

Público Alvo: **População de São Cristóvão**

Indicador (es) do PPA	Produto / Unidade	Tipo	Meta	Ano Ref.		Índice Ref.	Índice Anual	
				2018	2019			
Incentivos Financeiros				R\$ (mil)	UNIDADE	Valor	Valor	
Construção e Revitalização de Praças Esportivas						Praças Esportivas	Praças Esportivas	
1140 - CONSTRUIR, RECUPERAR, AMPLIAR E MODERNIZAR ESPAÇOS PÚBLICOS DESTINADOS A ATIVIDADES ESPORTIVAS E DE LAZER, OBSERVANDO TERRITÓRIOS DE ALTA VULNERABILIDADE:	OBRA CONCLUÍDA / UNIDADE	P	Financeira R\$	260.000,00	266.000,00	314.600,00	346.080,00	1.206,1
1143 - CONSTRUÇÃO DO CENTRO DE INICIAÇÃO AO ESPORTE	OBRA CONCLUÍDA / UNIDADE	P	Física	58.000,00	63.800,00	70.180,00	77.198,00	269,
2050 - PROMOVER ATIVIDADES DE INCENTIVO AO ESPORTE	OBRA/SERVIÇO MANTIDO, CONSTRUÍDO OU IMPLANTADO / UNIDADE	A	Financeira R\$	100.000,00	110.000,00	121.000,00	133.100,00	464
2051 - PROMOVER TORNEIOS, COMPETIÇÕES E FESTIVAIS NOS ESPAÇOS PÚBLICOS	OBRA/SERVIÇO MANTIDO, CONSTRUÍDO OU IMPLANTADO / UNIDADE	A	Física	80.000,00	88.000,00	96.800,00	106.480,00	371
<b>Total Física</b>				<b>488.000,00</b>	<b>547.800,00</b>	<b>602.580,00</b>	<b>662.838,00</b>	<b>2,31</b>
<b>Total Financeira R\$</b>				<b>488.000,00</b>	<b>547.800,00</b>	<b>602.580,00</b>	<b>662.838,00</b>	<b>2,31</b>



**ESTADO DE SERGIPE**  
**PREFEITURA MUNICIPAL DE SÃO CRISTÓVÃO**  
**Programas Temáticos (Finalísticos)**

Anexo I - Programas do PPA

PPA 2018 / 2021

**Programa:** 1047 - RESGATE DA CULTURA E FOMENTO DO TURISMO

**Eixo Estruturante:** SÃO CRISTÓVÃO CRESCENDO E DESENVOLVENDO.

**Macro Objetivo:** ESTIMULAR E DISSEMINAR O CONHECIMENTO SOBRE AS ARTES, AS CRENÇAS, OS COSTUMES E A CULTURA LOCAL.

**Objetivo:** visa desenvolver e ampliar as ações de cultura no município, encarando cultura como um direito social básico fundamental para o resgate da auto-estima da cidadania e para a formação da população

**Ementa:** visa desenvolver e ampliar as ações de cultura no município, encarando cultura como um direito social básico fundamental para o resgate da auto-estima da cidadania e para a formação da população

**Público Alvo:** POPULAÇÃO DO MUNICÍPIO

**Indicador (es) do PPA**  
 Percentual da Cultura Revitalizada

Ação	Produto / Unidade	Tipo	Meta	Ano Ref.		Unidade	Índice Ref.			Índice Atual
				2018	%		2018	2019	2020	
2063 - INCENTIVO A EVENTOS CULTURAIS	OBRA/SERVIÇO MANTIDO, CONSTRUÍDO OU IMPLANTADO / UNIDADE	A	Financeira R\$	760.000,00			836.000,00	919.600,00	1.011.580,00	3.527.160,00
2064 - CRIAÇÃO DA ESCOLA DE ARTES PARA OFERTA DE CURSOS NAS ÁREAS DE ARTES VISUAIS E CÊNICAS, DA MÚSICA, DANÇA E CULTURA POPULAR	OBRA/SERVIÇO MANTIDO, CONSTRUÍDO OU IMPLANTADO / UNIDADE	A	Física	68.000,00			74.800,00	82.280,00	90.508,00	315.588,00
2079 - CRIAÇÃO DE CALENDÁRIO DE FESTIVIDADES COM ESPAÇOS PARA SOCIALIZAÇÃO DAS DIVERSAS LINGUAGENS ARTÍSTICAS	OBRA/SERVIÇO MANTIDO, CONSTRUÍDO OU IMPLANTADO / UNIDADE	A	Financeira R\$	8.000,00			8.800,00	9.680,00	10.648,00	37.128,00
2080 - PROMOVER O AVANÇO COMPETITIVO DO TURISMO NO CENÁRIO MUNICIPAL, ESTADUAL, NACIONAL E INTERNACIONAL	OBRA/SERVIÇO MANTIDO, CONSTRUÍDO OU IMPLANTADO / UNIDADE	A	Financeira R\$	12.000,00			13.200,00	14.520,00	15.972,00	55.692,00
2082 - AÇÕES DE INVENTIVO A PRESERVAÇÃO DO PATRIMÔNIO MATERIAL E IMATERIAL E DE EDUCAÇÃO PATRIMONIAL	OBRA/SERVIÇO MANTIDO, CONSTRUÍDO OU IMPLANTADO / UNIDADE	A	Financeira R\$	10.000,00			11.000,00	12.100,00	13.310,00	46.410,00
2083 - APOIAR, ATRAVÉS DE PATROCÍNIOS, EVENTOS PÚBLICOS QUE SERÃO INSERIDOS NO CALENDÁRIO DE ATIVIDADES DA PREFEITURA MUNICIPAL, COM VISTAS AO FORTALEC. DO TURISMO	OBRA/SERVIÇO MANTIDO, CONSTRUÍDO OU IMPLANTADO / UNIDADE	A	Física	5.000,00			5.500,00	6.050,00	6.655,00	23.205,00
2165 - OUTROS PROGRAMAS DOS GOVERNOS ESTADUAL E FEDERAL	OBRA/SERVIÇO MANTIDO, CONSTRUÍDO OU IMPLANTADO / UNIDADE	A	Financeira R\$	26.000,00			28.600,00	31.460,00	34.606,00	120.666,00
4045 - CAPACITAÇÃO DOS SEGMENTOS ARTÍSTICO CULTURAL	Capacitação, Estímulo ao Empreendedorismo, Economia Criativa / %	A	Física	12.000,00			13.200,00	14.520,00	15.972,00	55.692,00
6342 - INVESTIR NO TURISMO RELIGIOSO, ESCOLÓGICO	OBRA/SERVIÇO MANTIDO, CONSTRUÍDO OU IMPLANTADO / UNIDADE	A	Financeira R\$	8.000,00			8.800,00	9.680,00	10.648,00	37.128,00
6343 - ADESAO AO SISTEMA NACIONAL DE CULTURA E CRIAÇÃO DOS ESPAÇOS DE CONTROLE E PARTICIPAÇÃO CULTURAL	OBRA/SERVIÇO MANTIDO, CONSTRUÍDO OU IMPLANTADO / UNIDADE	A	Financeira R\$	8.000,00			8.800,00	9.680,00	10.648,00	37.128,00
6344 - PUBLICIDADE	OBRA/SERVIÇO MANTIDO, CONSTRUÍDO OU IMPLANTADO / UNIDADE	A	Financeira R\$	4.000,00			4.400,00	4.840,00	5.324,00	18.564,00



**PREFEITURA MUNICIPAL DE SÃO CRISTÓVÃO**  
**Programas Temáticos (Finalísticos)**

PPA 2018 / 2021

Programa: 1047 - RESGATE DA CULTURA E FOMENTO DO TURISMO

Total Física	921.000,00	1.013.100,00	1.114.410,00	1.225.851,00	4.274.361,00
Total Financeira R\$					

Emitido em: 29/09/2017

ESTADO DE SERGIPE  
**PREFEITURA MUNICIPAL DE SÃO CRISTÓVÃO**  
 Programas Temáticos (Finalísticos)

PPA 2018 / 2021

Programa:

**1050 - ADMINISTRAÇÃO DO PODER LEGISLATIVO**

Programa:

**1050 - ADMINISTRAÇÃO DO PODER LEGISLATIVO**

Eixo Estruturante: SÃO CRISTÓVÃO DEMOCRÁTICA, COM GESTÃO PARTICIPATIVA, TRANSPARENTE E EFICIENTE.

Macro Objetivo: CONTROLAR, ORIENTAR, QUALIFICAR E ACOMPANHAR A GESTÃO MUNICIPAL.

Objetivo: Controle das ações legislativas e execução das funções previstas no Regimento Interno, Constituição Federal e Lei Orgânica Municipal.

Ementa: Administração do Poder Legislativo

Indicador (es) do PPA	Ano Ref.	Unidade	Índice Ref.		Índice Atual
			2018	%	
Taxa de Atendimento	2018	1	1		1

Ação	Produto / Unidade	Tipo	Meta	2018	2019	2020	2021	Total
1001 - CONST. REFORMA E AMPLIAÇÃO DO PRÉDIO DA CÂMARA	CÂMARA REFORMADA / UNIDADE	P	Financeira R\$	30.000,00	33.000,00	36.300,00	39.830,00	139.230,00
	OBRA/SERVIÇO MANTIDO, CONSTRUÍDO OU IMPLANTADO / UNIDADE	P	Financeira R\$	25.000,00	27.500,00	30.250,00	33.275,00	116.025,00
1164 - AQUISIÇÃO DE EQUIPAMENTOS, MOBILIÁRIOS E VEÍCULOS	ORGÃO/FUNDO/SERVIÇO MANTIDO(A) / UNIDADE	A	Financeira R\$	4.745.000,00	5.219.500,00	5.741.450,00	6.315.595,00	22.021.545,00
2002 - MANUTENÇÃO DA CÂMARA MUNICIPAL	Total Física		Financeira R\$	4.800.000,00	5.280.000,00	5.808.000,00	6.388.800,00	22.276.800,00
	Total Financeira R\$			4.800.000,00	5.280.000,00	5.808.000,00	6.388.800,00	22.276.800,00





ESTADO DE SERGIPE  
**PREFEITURA MUNICIPAL DE SÃO CRISTÓVÃO**  
 Programas Temáticos (Finalísticos)

PPA 2018 / 2021

Programa: 1053 - PARTICIPAÇÃO, TRANSPARÊNCIA E CONTROLE SOCIAL

Ação	Produto / Unidade	Tipo	Meta	2018	2019	2020	2021	Total
2109 - MANUTENÇÃO DA CONTROLADORIA - GERAL DO MUNICIPIO	ORGÃO/FUNDO/SERVIÇO MANTIDO(A) / UNIDADE	A	Financeira R\$	108.000,00	118.800,00	130.680,00	143.748,00	501.228,00
2110 - APOIO AS ORGANIZAÇÕES DA SOCIEDADE CIVIL.	OBRAS/SERVIÇO MANTIDO, CONSTRUIDO OU IMPLANTADO / UNIDADE	A	Financeira R\$	11.000,00	12.100,00	13.310,00	14.641,00	51.051,00
2117 - GESTÃO DO CONTROLE INTERNO MUNICIPAL	OBRAS/SERVIÇO MANTIDO, CONSTRUIDO OU IMPLANTADO / UNIDADE	A	Financeira R\$	11.000,00	12.100,00	13.310,00	14.641,00	51.051,00
2122 - PAGAMENTO DE PESSOAL DA CGM	OBRAS/SERVIÇO MANTIDO, CONSTRUIDO OU IMPLANTADO / UNIDADE	A	Financeira R\$	533.300,00	586.630,00	645.293,00	709.822,00	2.475.045,00
2123 - GESTÃO DAS ATIVIDADES DE TRANSPARÊNCIA DO MUNICIPIO	OBRAS/SERVIÇO MANTIDO, CONSTRUIDO OU IMPLANTADO / UNIDADE	A	Financeira R\$	18.450,00	20.295,00	22.325,00	24.657,00	85.727,00
4040 - MANUTENÇÃO DOS CONSELHOS VINCULADOS A ASSISTÊNCIA SOCIAL	ORGÃO/FUNDO/SERVIÇO MANTIDO(A) / UNIDADE	A	Financeira R\$	29.320,00	32.252,00	35.477,00	39.026,00	136.074,00
<b>Total Física</b>				<b>711.070,00</b>	<b>782.177,00</b>	<b>880.398,00</b>	<b>946.434,00</b>	<b>3.300.076,00</b>
<b>Total Financeira R\$</b>				<b>711.070,00</b>	<b>782.177,00</b>	<b>880.398,00</b>	<b>946.434,00</b>	<b>3.300.076,00</b>



**ESTADO DE SERGIPE**  
**PREFEITURA MUNICIPAL DE SÃO CRISTÓVÃO**  
**Gestão, Manutenção e Serviços ao Estado (Políticas Públicas e Especiais)**

PPA 2018 / 2021

**Programa:** 1056 - RESERVA DE CONTINGÊNCIA

**Eixo Estruturante:** SÃO CRISTÓVÃO DEMOCRÁTICA, COM GESTÃO PARTICIPATIVA, TRANSPARENTE E EFICIENTE.

**Macro Objetivo:** CONTROLAR, ORIENTAR, QUALIFICAR E ACOMPANHAR A GESTÃO MUNICIPAL.

**Objetivo:** Salvaguardar os possíveis passivos contingentes não previstos em orçamento

**Ementa:** Salvaguardar os possíveis passivos contingentes não previstos em orçamento

**Público Alvo:** SECRETARIA

**Indicador (es) do PPA**  
 Fiscalização das Contas Municipais

Produto / Unidade	Tipo	Meta	Ano Ref.		Unidade	Índice Ref.	Índice Atual
			2017	2018			
OBRA/SERVIÇO MANTIDO, CONSTRUÍDO OU IMPLANTADO / UNIDADE	O	Financieira R\$	91.000,00	91.000,00	100	100	422.331,00
			Total Física	91.000,00	91.000,00	100	100
Total Financeira R\$		Total Física	91.000,00	91.000,00	100	100	422.331,00
Total Geral Financeira R\$		Total Física	91.000,00	91.000,00	100	100	422.331,00

Emitted em: 29/09/2017



**PREFEITURA MUNICIPAL DE SAU CRISTOVÃO**  
**Programas Administrativos**

PPA 2018 / 2021

Programa: **0020 - GESTÃO DAS POLÍTICAS PÚBLICAS E DAS UNIDADES EXECUTORAS**  
 Eixo Estruturante: **SÃO CRISTÓVÃO DEMOCRÁTICA, COM GESTÃO PARTICIPATIVA, TRANSPARENTE E EFICIENTE.**

Macro Objetivo: **PROMOVER A GESTÃO TRANSPARENTE E O FORTALECIMENTO INSTITUCIONAL**

Objetivo: **Implementar processo de modernização administrativa, racionalização através da implantação de sistemas de informação que promovam a democratização da informação, reduzam a exclusão digital e viabilizem a instalação do Governo Eletrônico como instrumento d**

Ementa: **Implementar processo de modernização administrativa, racionalização através da implantação de sistemas de informação que promovam a democratização da informação, reduzam a exclusão digital e viabilizem a instalação do Governo Eletrônico como instrume**

Público Alvo: **População de São Cristóvão**

Indicador (es) do PPA	Ano Ref.		Unidade	Índice Ref.	Índice Anual
	2017	%			
Participação Popular			20		

Ação	Produto / Unidade	Tipo	Meta	2018	2019	2020	2021	2022
1002 - COORDENAR OS SERVIÇOS DE COMUNICAÇÃO SOCIAL NO MUNICIPIO	OBRAS/SERVIÇO MANTIDO, CONSTRUÍDO OU IMPLANTADO / UNIDADE	P	Financeira R\$	60.000,00	66.000,00	72.600,00	78.860,00	276.460,00
1003 - MANTER DIVULGAÇÃO DE INTERESSE PÚBLICO	OBRAS/SERVIÇO MANTIDO, CONSTRUÍDO OU IMPLANTADO / UNIDADE	P	Financeira R\$	50.000,00	55.000,00	60.500,00	66.550,00	232.050,00
1004 - COORDENAR CERIMONIAIS	OBRAS/SERVIÇO MANTIDO, CONSTRUÍDO OU IMPLANTADO / UNIDADE	P	Financeira R\$	40.000,00	44.000,00	48.400,00	53.240,00	185.640,00
1005 - CONTRATAR SERVIÇOS DE COMUNICAÇÃO SOCIAL	OBRAS/SERVIÇO MANTIDO, CONSTRUÍDO OU IMPLANTADO / UNIDADE	P	Financeira R\$	20.000,00	22.000,00	24.200,00	26.620,00	92.820,00
1006 - APOIAR AS DEMAIS SECRETARIAS EM SUAS AÇÕES E EVENTOS	ORGAO/FUNDO/SERVIÇO MANTIDO(A) / UNIDADE	P	Financeira R\$	20.000,00	22.000,00	24.200,00	26.620,00	92.820,00
1007 - MANUTENÇÃO DA DIRETORIA DE COMUNICAÇÃO SOCIAL	OBRAS/SERVIÇO MANTIDO, CONSTRUÍDO OU IMPLANTADO / UNIDADE	P	Financeira R\$	70.000,00	77.000,00	84.700,00	93.170,00	324.870,00
1008 - MANTER AS ATIVIDADES ADMINISTRATIVAS OPERACIONAIS DA SECRETARIA	OBRAS/SERVIÇO MANTIDO, CONSTRUÍDO OU IMPLANTADO / UNIDADE	P	Financeira R\$	20.000,00	22.000,00	24.200,00	26.620,00	92.820,00
1009 - ARTICULAR POLITICAMENTE AS AÇÕES DO GOVERNO MUNICIPAL	OBRAS/SERVIÇO MANTIDO, CONSTRUÍDO OU IMPLANTADO / UNIDADE	P	Financeira R\$	20.000,00	22.000,00	24.200,00	26.620,00	92.820,00
1010 - ELABORAR E EXECUTAR CAMPANHAS E PROGRAMAS DE INTERESSE DA COMUNIDADE	ORGAO/FUNDO/SERVIÇO MANTIDO(A) / UNIDADE	P	Financeira R\$	20.000,00	22.000,00	24.200,00	26.620,00	92.820,00
1011 - MANUTENÇÃO DO SERVIÇO DE ALISTAMENTO MILITAR	OBRAS/SERVIÇO MANTIDO, CONSTRUÍDO OU IMPLANTADO / UNIDADE	P	Financeira R\$	15.000,00	16.500,00	18.150,00	19.965,00	69.615,00
1012 - APOIAR DE FORMA TÉCNICA, DENTRO DE SUAS CARACTERÍSTICAS, TODAS AS PASTAS DE GOVERNO	OBRAS/SERVIÇO MANTIDO, CONSTRUÍDO OU IMPLANTADO / UNIDADE	P	Financeira R\$	50.000,00	55.000,00	60.500,00	66.550,00	232.050,00
1108 - ADEQUAÇÃO DA ESTRUTURA FÍSICA DA SEPLOG								

*(Handwritten signature)*

Emitido em: 29/09/2017

ESTADO DE SERGIPE  
PREFEITURA MUNICIPAL DE SÃO CRISTÓVÃO  
Programas Administrativos

PPA 2018 / 2021

Programa:	0020 - GESTÃO DAS POLÍTICAS PÚBLICAS E DAS UNIDADES EXECUTORAS									
117 - MODERNIZAÇÃO DAS AÇÕES DE ATENDIMENTO AO CIDADÃO	OBRAS/SERVIÇO MANTIDO, CONSTRUÍDO OU IMPLANTADO / UNIDADE	P	Financeira R\$	50.000,00	55.000,00	60.500,00	66.550,00	232.050,00	4	
118 - CAPACITAÇÃO DE PESSOAL	OBRAS/SERVIÇO MANTIDO, CONSTRUÍDO OU IMPLANTADO / UNIDADE	P	Física	100.000,00	110.000,00	121.000,00	133.100,00	464.100,00	4	
119 - MODERNIZAÇÃO DO ARQUIVO GERAL	OBRAS/SERVIÇO MANTIDO, CONSTRUÍDO OU IMPLANTADO / UNIDADE	P	Física	100.000,00	110.000,00	121.000,00	133.100,00	464.100,00	4	
132 - FORTALECIMENTO DA GESTÃO DE MATERIAL E PATRIMÔNIO DO MUNICÍPIO	OBRAS/SERVIÇO MANTIDO, CONSTRUÍDO OU IMPLANTADO / UNIDADE	P	Financeira R\$	20.000,00	22.000,00	24.200,00	26.620,00	92.820,00	4	
136 - RESTAURAÇÃO DA SEDE DA PREFEITURA	OBRAS/SERVIÇO MANTIDO, CONSTRUÍDO OU IMPLANTADO / UNIDADE	P	Física	130.000,00	143.000,00	157.300,00	173.030,00	603.360,00	4	
138 - REFORMA DA SUB-PREFEITURA DO CONJUNTO EDUARDO GOMES	OBRAS/SERVIÇO MANTIDO, CONSTRUÍDO OU IMPLANTADO / UNIDADE	P	Financeira R\$	3.000,00	3.300,00	3.630,00	3.993,00	15.926,00	4	
167 - IMPLANTAÇÃO DA CÂMARA TÉCNICA SETORIAL DE REGULAÇÃO - AGRSEP	OBRAS/SERVIÇO MANTIDO, CONSTRUÍDO OU IMPLANTADO / UNIDADE	P	Financeira R\$	90.000,00	99.000,00	108.900,00	119.780,00	417.680,00	4	
2003 - PAGAMENTO DE PESSOAL DO GP	FOLHA DE PESSOAL PAGA / UNIDADE	A	Física	3.018.000,00	3.319.800,00	3.651.780,00	4.016.958,00	14.006.538,00	4	
2004 - MANUTENÇÃO DOS SERVIÇOS ADMINISTRATIVOS DO GP	ORGÃO/FUNDO/SERVIÇO MANTIDO(A) / UNIDADE	A	Física	296.000,00	325.800,00	358.160,00	393.976,00	1.373.736,00	4	
2005 - PAGAMENTO DE PESSOAL DA SEPLQG	Folha de Pessoal Paga / UNIDADE	A	Física	2.415.150,00	2.656.665,00	2.922.332,00	3.214.565,00	11.208.712,00	4	
2008 - MANUTENÇÃO DOS SERVIÇOS ADMINISTRATIVOS DA SEPLQG	ORGÃO/FUNDO/SERVIÇO MANTIDO(A) / UNIDADE	A	Financeira R\$	435.000,00	478.500,00	526.350,00	578.985,00	2.018.835,00	4	
2007 - GESTÃO DAS AÇÕES DE TI NO ÂMBITO DA ADMINISTRAÇÃO PÚBLICA MUNICIPAL	OBRAS/SERVIÇO MANTIDO, CONSTRUÍDO OU IMPLANTADO / UNIDADE	A	Física	100.000,00	110.000,00	121.000,00	133.100,00	464.100,00	4	
2008 - DESPESAS COM PASEP	OBRAS/SERVIÇO MANTIDO, CONSTRUÍDO OU IMPLANTADO / UNIDADE	A	Física	849.800,00	934.780,00	1.028.258,00	1.131.084,00	3.943.922,00	4	
2009 - PRECATÓRIOS JUDICIAIS	OBRAS/SERVIÇO MANTIDO, CONSTRUÍDO OU IMPLANTADO / UNIDADE	A	Financeira R\$	1.320.000,00	1.452.000,00	1.597.200,00	1.756.920,00	6.126.120,00	4	
2010 - REALIZAÇÃO DE CONCURSOS PÚBLICOS	OBRAS/SERVIÇO MANTIDO, CONSTRUÍDO OU IMPLANTADO / UNIDADE	A	Física	50.000,00	55.000,00	60.500,00	66.550,00	232.050,00	4	
2053 - MANUTENÇÃO E COORDENAÇÃO GERAL DO ESPORTE	ORGÃO/FUNDO/SERVIÇO MANTIDO(A) / UNIDADE	A	Financeira R\$	550.000,00	605.000,00	665.500,00	732.050,00	2.552.550,00	4	
2055 - PAGAMENTO DE PESSOAL DA PGM	OBRAS/SERVIÇO MANTIDO, CONSTRUÍDO OU IMPLANTADO / UNIDADE	A	Física	539.130,00	615.043,00	676.547,00	744.202,00	2.594.922,00	4	
2056 - MANUTENÇÃO DA PROCURADORIA GERAL DO MUNICÍPIO	ORGÃO/FUNDO/SERVIÇO MANTIDO(A) / UNIDADE	A	Financeira R\$	119.180,00	131.098,00	144.208,00	158.629,00	553.115,00	4	

Emitido em: 29/09/2017

ESTADO DE SERVICIO  
**PREFEITURA MUNICIPAL DE SÃO CRISTÓVÃO**  
 Programas Administrativos

PPA 2018 / 2021

Programa: **0020 - GESTÃO DAS POLÍTICAS PÚBLICAS E DAS UNIDADES EXECUTORAS**

0059 - PASEP	ORGÃO/FUNDO/SERVIÇO MANTIDO, CONSTRUIDO OU IMPLANTADO / UNIDADE	A	Financeira R\$	22.000,00	24.200,00	26.620,00	29.282,00	102.102,00	4
2061 - MANUTENÇÃO DOS SERVIÇOS ADMINISTRATIVOS	ORGÃO/FUNDO/SERVIÇO MANTIDO / UNIDADE	A	Fisica	1.498.800,00	1.648.680,00	1.813.548,00	1.994.903,00	6.955.931,00	4
2065 - MANUTENÇÃO DA FUNDAÇÃO DE CULTURA E TURISMO JOÃO BEBE AGUA - FUNDACIT	ORGÃO/FUNDO/SERVIÇO MANTIDO(A) / UNIDADE	A	Fisica	1.217.000,00	1.338.700,00	1.472.570,00	1.619.827,00	5.648.097,00	4
2066 - PAGAMENTO DE PESSOAL DO GABINETE DO VRM	Folha Paga / UNIDADE	A	Financeira R\$	225.000,00	247.500,00	272.250,00	299.475,00	1.044.225,00	4
2067 - MANUTENÇÃO DOS SERVIÇOS DO GABINETE DO VICE-PREFEITO	ORGÃO/FUNDO/SERVIÇO MANTIDO(A) / UNIDADE	A	Fisica	72.000,00	79.200,00	87.120,00	95.832,00	394.182,00	4
2094 - MANUTENÇÃO DA SECRETARIA DA FAZENDA	ORGÃO/FUNDO/SERVIÇO MANTIDO(A) / UNIDADE	A	Financeira R\$	3.506.000,00	3.856.600,00	4.242.280,00	4.686.480,00	18.271.340,00	4
2102 - MANUTENÇÃO DA SECRETARIA MUNICIPAL DA INFRA-ESTRUTURA E DO MEIO AMBIENTE	ORGÃO/FUNDO/SERVIÇO MANTIDO(A) / UNIDADE	A	Fisica	1.410.000,00	1.551.000,00	1.706.100,00	1.876.710,00	6.849.810,00	4
2104 - COORDENADORIA MUNICIPAL DE DEFESA CIVIL-COMDEC	OBRA/SERVIÇO MANTIDO, CONSTRUIDO OU IMPLANTADO / UNIDADE	A	Fisica	5.000,00	5.500,00	6.050,00	6.655,00	23.205,00	4
2106 - PAGAMENTO DE PESSOAL DA AGRESP	OBRA/SERVIÇO MANTIDO, CONSTRUIDO OU IMPLANTADO / UNIDADE	A	Financeira R\$	217.000,00	238.700,00	262.570,00	288.827,00	1.007.097,00	4
2108 - MANUTENÇÃO DOS SERVIÇOS ADMINISTRATIVOS DA AGRESP	ORGÃO/FUNDO/SERVIÇO MANTIDO(A) / UNIDADE	A	Fisica	72.000,00	79.200,00	87.120,00	95.832,00	394.182,00	4
2113 - MANUTENÇÃO DA SECRETARIA MUNICIPAL DE MEIO AMBIENTE, DA AGRICULTURA E PESCA	ORGÃO/FUNDO/SERVIÇO MANTIDO(A) / UNIDADE	A	Financeira R\$	1.454.367,00	1.599.804,00	1.759.785,00	1.935.763,00	6.749.719,00	4
2120 - MANUTENÇÃO DA SECRETARIA MUNICIPAL DE GOVERNO	ORGÃO/FUNDO/SERVIÇO MANTIDO(A) / UNIDADE	A	Fisica	1.198.000,00	1.317.800,00	1.449.580,00	1.594.538,00	5.559.918,00	4
2121 - MANUTENÇÃO DOS SERVIÇOS ADMINISTRATIVOS DA SEMSURB	ORGÃO/FUNDO/SERVIÇO MANTIDO(A) / UNIDADE	A	Fisica	1.950.000,00	2.145.000,00	2.359.500,00	2.595.450,00	9.049.950,00	4
2176 - PAGAMENTO DE SERVIDORES	OBRA/SERVIÇO MANTIDO, CONSTRUIDO OU IMPLANTADO / UNIDADE	A	Fisica	469.000,00	515.900,00	567.490,00	624.239,00	2.176.629,00	4
2179 - CONCURSO PUBLICO	OBRA/SERVIÇO MANTIDO, CONSTRUIDO OU IMPLANTADO / UNIDADE	A	Financeira R\$	3.000,00	3.300,00	3.630,00	3.993,00	13.923,00	4
2189 - AMORTIZAÇÃO E ENCARGOS DA DIVIDA INTERNA	OBRA/SERVIÇO MANTIDO, CONSTRUIDO OU IMPLANTADO / UNIDADE	A	Fisica	1.900.000,00	2.080.000,00	2.299.000,00	2.528.900,00	8.817.900,00	4
2192 - CONCURSO PÚBLICO	CONCURSO REALIZADO / UNIDADE	A	Financeira R\$	3.600,00	3.980,00	4.356,00	4.792,00	16.708,00	4
2193 - CONCURSO PUBLICO	CONCURSO REALIZADO / UNIDADE	A	Fisica	2.000,00	2.200,00	2.420,00	2.662,00	9.282,00	4
4043 - MANUTENÇÃO DA SECRETARIA MUNICIPAL DE ASSISTÊNCIA SOCIAL E DO TRABALHO - SEMAST	ORGÃO/FUNDO/SERVIÇO MANTIDO(A) / UNIDADE	A	Financeira R\$	1.311.300,00	1.442.430,00	1.586.673,00	1.745.340,00	6.085.743,00	4

Emittido em: 29/09/2017



**PREFEITURA MUNICIPAL DE SÃO CRISTOVÃO**  
Programas Administrativos

PPA 2018 / 2021

Programa: 0020 - GESTÃO DAS POLÍTICAS PÚBLICAS E DAS UNIDADES EXECUTORAS

4051 - CONCURSO PÚBLICO

6331 - GESTÃO MUNICIPAL DO SUAS

6332 - PROMOÇÃO E FORTALECIMENTO DA GESTÃO INTERSETORIAL DO PBF E CADASTRO ÚNICO.

OBRAS/SERVIÇO MANTIDO, CONSTRUÍDO OU IMPLANTADO / UNIDADE	A	Física				4
		Finançeira R\$				
OBRAS/SERVIÇO MANTIDO, CONSTRUÍDO OU IMPLANTADO / UNIDADE	A	25.000,00	27.500,00	30.250,00	33.275,00	116.025,00
OBRAS/SERVIÇO MANTIDO, CONSTRUÍDO OU IMPLANTADO / UNIDADE	A	631.605,00	694.766,00	764.242,00	840.666,00	2.931.279,00
OBRAS/SERVIÇO MANTIDO, CONSTRUÍDO OU IMPLANTADO / UNIDADE	A	1.600.000,00	1.650.000,00	1.815.000,00	1.996.500,00	6.961.500,00
<b>Total Física</b>		<b>29.322.932,00</b>	<b>32.286.226,00</b>	<b>36.480.748,00</b>	<b>39.028.824,00</b>	<b>138.087.731,00</b>
<b>Total Financeira R\$</b>		<b>29.322.932,00</b>	<b>32.286.226,00</b>	<b>36.480.748,00</b>	<b>39.028.824,00</b>	<b>138.087.731,00</b>
<b>Total Geral Física</b>		<b>29.322.932,00</b>	<b>32.286.226,00</b>	<b>36.480.748,00</b>	<b>39.028.824,00</b>	<b>138.087.731,00</b>
<b>Total Geral Financeira R\$</b>		<b>29.322.932,00</b>	<b>32.286.226,00</b>	<b>36.480.748,00</b>	<b>39.028.824,00</b>	<b>138.087.731,00</b>



ESTADO DE SERGIPE  
**PREFEITURA MUNICIPAL DE SÃO CRISTÓVÃO**  
 Programas Temáticos (Finalísticos)

PPA 2018 / 2021

Programa: **1064 - EDUCAÇÃO DE QUALIDADE E INCLUSIVA**

Ação	Produto / Unidade	Tipo	Meta	2018	2019	2020	2021	Total
1017 - CONSTRUÇÃO, REST. E AMPLIAÇÃO DE CRECHES	OBRA CONCLUÍDA / UNIDADE	P	Física Financeira R\$	500.000,00	550.000,00	605.000,00	665.500,00	2.320.500
1019 - CONSTRUÇÃO, RESTAURAÇÃO E/OU AMPLIAÇÃO DE PRÓPRIOS MUNICIPAIS - EDUCAÇÃO	OBRA CONCLUÍDA / UNIDADE	P	Física Financeira R\$	564.500,00	620.950,00	683.045,00	751.350,00	2.619.845
1020 - CONSTRUÇÃO, REST. E/OU AMPLIAÇÃO DE QUADRAS POLIESPORTIVAS NAS ESCOLAS	OBRA CONCLUÍDA / UNIDADE	P	Física Financeira R\$	100.000,00	110.000,00	121.000,00	133.100,00	484.100
1021 - CONSTRUÇÃO, REST. E AMPLIAÇÃO DE UNIDADES ESCOLARES	OBRA CONCLUÍDA / UNIDADE	P	Física Financeira R\$	700.000,00	770.000,00	847.000,00	931.700,00	3.248.700
1088 - IMPLEMENTAÇÃO DE INFORMÁTICA E SALAS DE VIDEO NAS ESCOLAS PÚBLICAS MUNICIPAIS	OBRA/SERVIÇO MANTIDO, CONSTRUÍDO OU IMPLANTADO / UNIDADE	P	Física Financeira R\$	50.000,00	55.000,00	60.500,00	66.550,00	232.050
1151 - IMPLANTAÇÃO DE PROJETOS ARQUITETÔNICOS COMPLEMENTARES	OBRA/SERVIÇO MANTIDO, CONSTRUÍDO OU IMPLANTADO / UNIDADE	P	Física Financeira R\$	50.000,00	55.000,00	60.500,00	66.550,00	232.050
1154 - CONSTRUÇÃO, REST. E AMPLIAÇÃO DE UNIDADES ESCOLARES - FUNDEB	OBRA CONCLUÍDA / UNIDADE	P	Física Financeira R\$	350.670,00	385.737,00	424.311,00	466.742,00	1.627.460
2018 - MANUTENÇÃO DOS CONSELHOS	ORGÃO/FUNDO/SERVIÇO MANTIDO(A) / UNIDADE	A	Física Financeira R\$	6.000,00	6.600,00	7.260,00	7.986,00	27.846
2019 - PROGRAMA SALÁRIO EDUCAÇÃO - SAE	OBRA/SERVIÇO MANTIDO, CONSTRUÍDO OU IMPLANTADO / UNIDADE	A	Física Financeira R\$	585.000,00	643.500,00	707.850,00	778.635,00	2.714.985
2020 - MANUTENÇÃO DA SEC. MUNIC. DA EDUCAÇÃO	ORGÃO/FUNDO/SERVIÇO MANTIDO(A) / UNIDADE	A	Física Financeira R\$	4.969.750,00	5.466.725,00	6.013.398,00	6.614.737,00	23.064.610
2021 - MANUTENÇÃO DA EDUCAÇÃO ESPECIAL	ORGÃO/FUNDO/SERVIÇO MANTIDO(A) / UNIDADE	A	Física Financeira R\$	30.000,00	33.000,00	36.300,00	39.930,00	139.230
2025 - DESPESAS COM INATIVOS E PENSIONISTAS	OBRA/SERVIÇO MANTIDO, CONSTRUÍDO OU IMPLANTADO / UNIDADE	A	Física Financeira R\$	1.000,00	1.100,00	1.210,00	1.331,00	4.641
2026 - PROGRAMAS DE GOVERNO E OUTROS CONVENIOS	OBRA/SERVIÇO MANTIDO, CONSTRUÍDO OU IMPLANTADO / UNIDADE	A	Física Financeira R\$	110.000,00	121.000,00	133.100,00	146.410,00	510.510
2031 - MANUTENÇÃO E DESENVOLVIMENTO DA EDUCAÇÃO BÁSICA	ORGÃO/FUNDO/SERVIÇO MANTIDO(A) / UNIDADE	A	Física Financeira R\$	280.000,00	308.000,00	336.800,00	372.680,00	1.299.480
2069 - MANUTENÇÃO DA EDUCAÇÃO INFANTIL	ORGÃO/FUNDO/SERVIÇO MANTIDO(A) / UNIDADE	A	Física Financeira R\$	70.000,00	77.000,00	84.700,00	93.170,00	324.870
2076 - MANUTENÇÃO E DESENVOLVIMENTO DA EDUCAÇÃO INFANTIL	ORGÃO/FUNDO/SERVIÇO MANTIDO(A) / UNIDADE	A	Física Financeira R\$	60.000,00	66.000,00	72.600,00	79.860,00	278.460
2077 - MANUTENÇÃO E DESENVOLVIMENTO DO EJA	ORGÃO/FUNDO/SERVIÇO MANTIDO(A) / UNIDADE	A	Física Financeira R\$	50.000,00	55.000,00	60.500,00	66.550,00	232.050
2097 - CAPACITAÇÃO DOS PROFISSIONAIS DA EDUCAÇÃO BÁSICA	OBRA/SERVIÇO MANTIDO, CONSTRUÍDO OU IMPLANTADO / UNIDADE	A	Física Financeira R\$	50.000,00	55.000,00	60.500,00	66.550,00	232.050

Emitido em: 29/09/2017

Página 17 de



Programa: 1054 - EDUCAÇÃO DE QUALIDADE E INCLUSIVA

2162 - IMPLANTAÇÃO DA BIBLIOTECA NA ESCOLA	OBRA/SERVIÇO MANTIDO, CONSTRUIDO OU IMPLANTADO / UNIDADE	A	Fisica	R\$	7.000,00	7.700,00	8.470,00	9.317,00	32.487,00	4
2180 - CONCURSO PUBLICO	OBRA/SERVIÇO MANTIDO, CONSTRUIDO OU IMPLANTADO / UNIDADE	A	Fisica	R\$	50.000,00	55.000,00	60.500,00	66.550,00	232.050,00	4
2181 - MANUTENÇÃO DA ALIMENTAÇÃO ESCOLAR - PNAE EJA	ORGÃO/FUNDO/SERVIÇO MANTIDO(A) / UNIDADE	A	Fisica	R\$	50.000,00	55.000,00	60.500,00	66.550,00	232.050,00	4
2182 - MANUTENÇÃO DA ALIMENTAÇÃO ESCOLAR - PNAE AEE	ORGÃO/FUNDO/SERVIÇO MANTIDO(A) / UNIDADE	A	Fisica	R\$	50.000,00	55.000,00	60.500,00	66.550,00	232.050,00	4
2183 - MANUTENÇÃO DA ALIMENTAÇÃO ESCOLAR - PNAE PRE ESCOLAR	ORGÃO/FUNDO/SERVIÇO MANTIDO(A) / UNIDADE	A	Fisica	R\$	150.000,00	165.000,00	181.500,00	199.850,00	698.180,00	4
2184 - MANUTENÇÃO DA ALIMENTAÇÃO ESCOLAR - PNAE FUNDAMENTAL	ORGÃO/FUNDO/SERVIÇO MANTIDO(A) / UNIDADE	A	Fisica	R\$	350.000,00	385.000,00	423.500,00	465.850,00	1.624.950,00	4
2185 - MANUTENÇÃO DA ALIMENTAÇÃO ESCOLAR - PNAE CRECHE	ORGÃO/FUNDO/SERVIÇO MANTIDO(A) / UNIDADE	A	Fisica	R\$	150.000,00	165.000,00	181.500,00	199.850,00	698.180,00	4
2186 - PROGRAMA NACIONAL DE APOIO AO TRANSPORTE ESCOLAR - PNATE	OBRA/SERVIÇO MANTIDO, CONSTRUIDO OU IMPLANTADO / UNIDADE	A	Fisica	R\$	50.000,00	55.000,00	60.500,00	66.550,00	232.050,00	4
2289 - REMUNERAÇÃO DOS PROFESSIONAIS DO MAGISTÉRIO DO ENS FUNDAMENTAL C/REC DO FUNDEB	OBRA/SERVIÇO MANTIDO, CONSTRUIDO OU IMPLANTADO / UNIDADE	A	Fisica	R\$	12.100.000,00	13.310.000,00	14.641.000,00	16.105.100,00	56.156.100,00	4
4299 - REMUNERAÇÃO DOS PROFESSIONAIS DO MAGISTÉRIO DA EDUCAÇÃO INFANTIL C/ REC DO FUNDEB	OBRA/SERVIÇO MANTIDO, CONSTRUIDO OU IMPLANTADO / UNIDADE	A	Fisica	R\$	5.200.000,00	5.720.000,00	6.292.000,00	6.921.200,00	24.133.200,00	4
6299 - REMUNERAÇÃO DOS PROFESSIONAIS DO MAGISTÉRIO DO EJA C/ REC DO FUNDEB	OBRA/SERVIÇO MANTIDO, CONSTRUIDO OU IMPLANTADO / UNIDADE	A	Fisica	R\$	1.503.200,00	1.653.520,00	1.818.872,00	2.000.759,00	6.976.351,00	4
6306 - PROGRAMA MAIS EDUCAÇÃO	OBRA/SERVIÇO MANTIDO, CONSTRUIDO OU IMPLANTADO / UNIDADE	A	Fisica	R\$	20.000,00	22.000,00	24.200,00	26.620,00	92.820,00	4
6307 - MANUTENÇÃO BRASIL CARINHOSO - APOIO A CRECRE	ORGÃO/FUNDO/SERVIÇO MANTIDO(A) / UNIDADE	A	Fisica	R\$	10.000,00	11.000,00	12.100,00	13.310,00	46.410,00	4
6337 - MANUTENÇÃO DA ALIMENTAÇÃO ESCOLAR - PNAE MAIS EDUCAÇÃO	ORGÃO/FUNDO/SERVIÇO MANTIDO(A) / UNIDADE	A	Fisica	R\$	50.000,00	55.000,00	60.500,00	66.550,00	232.050,00	4
6338 - MANUTENÇÃO E DESENVOLVIMENTO DO ENSINO FUNDAMENTAL	ORGÃO/FUNDO/SERVIÇO MANTIDO(A) / UNIDADE	A	Fisica	R\$	4.215.130,00	4.636.643,00	5.100.307,00	5.610.398,00	19.582.418,00	4
				<b>Total Fisica</b>	<b>32.482.260,00</b>	<b>35.730.475,00</b>	<b>39.303.823,00</b>	<b>43.233.875,00</b>	<b>160.760.123,00</b>	<b>132</b>
				<b>Total Financeira R\$</b>						



Programas Temáticos (Finalísticos)

1077 - VIDA URBANA, MEIO AMBIENTE E SUSTENTABILIDADE

Programa:	1077 - VIDA URBANA, MEIO AMBIENTE E SUSTENTABILIDADE						Total	
gão	Produto / Unidade	Tipo	Meta	2018	2019	2020	2021	Total
036 - CONST. AMP. REF. EDIFICAÇÕES DA ADMINISTRAÇÃO	OBRA/SERVIÇO MANTIDO, CONSTRUÍDO OU IMPLANTADO / UNIDADE	P	Financeira R\$	24.000,00	26.400,00	29.040,00	31.944,00	111.384,00
039 - CONSTRUÇÃO, RESTAURAÇÃO E REVITALIZAÇÃO DE ESPAÇOS CULTURAIS E JENS TOMBADOS	OBRA, RESTAURADA E REVITALIZADA CONCLUIDA / UNIDADE	P	Física	35.000,00	38.500,00	42.350,00	46.585,00	162.435,00
101 - CONSTRUÇÃO DE PRAÇA ROMUALDO PRADO (ENSEADA)	OBRA CONCLUIDA / UNIDADE	P	Financeira R\$	80.000,00	88.000,00	96.800,00	106.480,00	371.280,00
102 - REFORMA E REVITALIZAÇÃO DO ATRACADOURO DO VAZA BARRIS (CATAMARÁ)	OBRA/SERVIÇO MANTIDO, CONSTRUÍDO OU IMPLANTADO / UNIDADE	P	Financeira R\$	70.000,00	77.000,00	84.700,00	89.170,00	324.870,00
103 - REFORMA E URBANIZAÇÃO DA PRAÇA DO POVOADO MADALENA DE GOES	OBRA/SERVIÇO MANTIDO, CONSTRUÍDO OU IMPLANTADO / UNIDADE	P	Física	60.000,00	66.000,00	72.600,00	79.880,00	278.480,00
104 - REURBANIZAÇÃO DO PARQUE GOV. JOÃO ALVES FILHO (RICA DOS PINTOS)	OBRA/SERVIÇO MANTIDO, CONSTRUÍDO OU IMPLANTADO / UNIDADE	P	Financeira R\$	60.000,00	66.000,00	72.600,00	79.880,00	278.480,00
105 - REVITALIZAÇÃO DA ÁREA E MONUMENTO DO CRISTO REDENTOR	OBRA/SERVIÇO MANTIDO, CONSTRUÍDO OU IMPLANTADO / UNIDADE	P	Física	70.000,00	77.000,00	84.700,00	93.170,00	324.870,00
1106 - REVITALIZAÇÃO E READEQUAÇÃO DA PRAÇA PRESIDENTE COSTA E SILVA	OBRA/SERVIÇO MANTIDO, CONSTRUÍDO OU IMPLANTADO / UNIDADE	P	Financeira R\$	60.000,00	66.000,00	72.600,00	79.880,00	278.480,00
1107 - REVITALIZAÇÃO E URBANIZAÇÃO DA LINHA FERREÁ	OBRA/SERVIÇO MANTIDO, CONSTRUÍDO OU IMPLANTADO / UNIDADE	P	Física	60.000,00	66.000,00	72.600,00	79.880,00	278.480,00
1109 - URBANIZAÇÃO DA AVENIDA CHESF	OBRA/SERVIÇO MANTIDO, CONSTRUÍDO OU IMPLANTADO / UNIDADE	P	Financeira R\$	60.000,00	66.000,00	72.600,00	79.880,00	278.480,00
1110 - URBANIZAÇÃO DA AVENIDA SANEAMENTO	OBRA CONCLUIDA / UNIDADE	P	Física	250.000,00	275.000,00	302.500,00	332.750,00	1.160.250,00
1111 - CONSTRUÇÃO E RECUPERAÇÃO DE CEMITÉRIOS	OBRA CONCLUIDA / UNIDADE	P	Financeira R\$	144.000,00	158.400,00	174.240,00	191.664,00	668.304,00
1112 - CONSTRUÇÃO, RESTAURAÇÃO E AMPLIAÇÃO DE PRAÇAS, PARQUES E JARDINS	OBRA/SERVIÇO MANTIDO, CONSTRUÍDO OU IMPLANTADO / UNIDADE	P	Física	625.000,00	687.500,00	756.250,00	831.875,00	2.900.625,00
1113 - PAVIMENTAÇÃO DE RUAS NO MUNICÍPIO DE SÃO CRISTOVÃO/SE	OBRA CONCLUIDA / UNIDADE	P	Física	2.000,00	2.200,00	2.420,00	2.682,00	9.282,00
1115 - CONSTRUÇÃO REFORMA E AMPLIAÇÃO DA ESCADARIA DA FAVELA	OBRA/SERVIÇO MANTIDO, CONSTRUÍDO OU IMPLANTADO / UNIDADE	P	Financeira R\$	16.000,00	17.600,00	19.360,00	21.296,00	74.256,00
1123 - PREVENÇÃO E PREPARAÇÃO PARA DESASTRES	OBRA/SERVIÇO MANTIDO, CONSTRUÍDO OU IMPLANTADO / UNIDADE	P	Física	33.000,00	36.300,00	39.930,00	43.923,00	153.153,00
1131 - IMPLANTAÇÃO DE PROJETO DE ACESSIBILIDADE PARA PESSOAS COM DEFICIÊNCIA	OBRA/SERVIÇO MANTIDO, CONSTRUÍDO OU IMPLANTADO / UNIDADE	P	Financeira R\$	33.000,00	36.300,00	39.930,00	43.923,00	153.153,00

Emitido em: 29/09/2017



# PREFEITURA MUNICIPAL DE SÃO CRISTÓVÃO

## Programas Temáticos (Finalísticos)

PPA 2018 /

### Programa: 1077 - VIDA URBANA, MEIO AMBIENTE E SUSTENTABILIDADE

1134 - AQUISIÇÃO E DESAPROPRIAÇÃO DE BENS IMÓVEIS	OBRAS/SERVIÇO MANTIDO, CONSTRUÍDO OU IMPLANTADO / UNIDADE	P	Financeira R\$	3.000,00	3.300,00	3.630,00	3.993,00	1:
1137 - CONSTRUÇÃO DE PORTAIS	OBRAS/SERVIÇO MANTIDO, CONSTRUÍDO OU IMPLANTADO / UNIDADE	P	Financeira R\$	12.000,00	13.200,00	14.520,00	15.972,00	5:
1139 - REFORMA DO CEASA DO CONJUNTO EDUARDO GOMES	OBRAS/SERVIÇO MANTIDO, CONSTRUÍDO OU IMPLANTADO / UNIDADE	P	Financeira R\$	61.000,00	67.100,00	73.810,00	81.191,00	28:
1141 - URBANIZAÇÃO DA AV. PAULO BARRETO DE MENEZES	OBRAS/SERVIÇO MANTIDO, CONSTRUÍDO OU IMPLANTADO / UNIDADE	P	Financeira R\$	70.000,00	77.000,00	84.700,00	93.170,00	32:
1142 - RESTAURAÇÃO DOS PRÉDIOS DA ESTAÇÃO FERROVIÁRIA E CAPELINHA E REQUALIFICAÇÃO URBANÍSTICA DA SUA ESPLÁNADA	OBRAS/SERVIÇO MANTIDO, CONSTRUÍDO OU IMPLANTADO / UNIDADE	P	Financeira R\$	15.000,00	16.500,00	18.150,00	19.986,00	6:
1159 - COBERTURA DOS CANAIS E URBANIZAÇÃO	OBRAS/SERVIÇO MANTIDO, CONSTRUÍDO OU IMPLANTADO / UNIDADE	P	Financeira R\$	229.200,00	252.120,00	277.332,00	306.086,00	1.08:
1160 - CONSTRUÇÃO DO COMPLEXO ESPORTIVO	OBRAS/SERVIÇO MANTIDO, CONSTRUÍDO OU IMPLANTADO / UNIDADE	P	Financeira R\$	12.000,00	13.200,00	14.520,00	16.972,00	6:
1161 - REFORMA DO CENTRO COM. ED. GOMES	OBRAS/SERVIÇO MANTIDO, CONSTRUÍDO OU IMPLANTADO / UNIDADE	P	Financeira R\$	12.000,00	13.200,00	14.520,00	15.972,00	5:
1162 - REFORMA E URBANIZAÇÃO DO CANTIEIRO CENTRAL	OBRAS/SERVIÇO MANTIDO, CONSTRUÍDO OU IMPLANTADO / UNIDADE	P	Financeira R\$	2.000,00	2.200,00	2.420,00	2.662,00	1:
1165 - ABERTURA, RECUPERAÇÃO, PAVIMENTAÇÃO E DRENAGEM DE RUAS E AVENIDAS	OBRAS/SERVIÇO MANTIDO, CONSTRUÍDO OU IMPLANTADO / UNIDADE	P	Financeira R\$	1.093.000,00	1.202.300,00	1.322.530,00	1.454.783,00	5.07:
1168 - CONSTRUÇÃO, REFORMA E AMPLIAÇÃO DE UNIDADE SANITÁRIA, REDE DE ESGOTO E SANEAMENTO BÁSICO	OBRAS/SERVIÇO MANTIDO, CONSTRUÍDO OU IMPLANTADO / UNIDADE	P	Financeira R\$	471.000,00	518.100,00	569.910,00	626.901,00	2.18:
1176 - IMPLANTAR O SISTEMA MUNICIPAL DE LICENCIAMENTO AMBIENTAL	OBRAS/SERVIÇO MANTIDO, CONSTRUÍDO OU IMPLANTADO / UNIDADE	P	Financeira R\$	150.000,00	165.000,00	181.500,00	199.650,00	69:
1177 - PROMOVER O DIRECIONAMENTO E O PLANEJAMENTO DAS ESTRATÉGIAS E AÇÕES DA EDUCAÇÃO AMBIENTAL NO MUNICÍPIO	OBRAS/SERVIÇO MANTIDO, CONSTRUÍDO OU IMPLANTADO / UNIDADE	P	Financeira R\$	20.000,00	22.000,00	24.200,00	26.620,00	8:
1178 - RECUPERAR ÁREAS QUE FORAM DEGRADADAS POR ATIVIDADES SEM AS DEVIDAS AUTORIZAÇÕES AMBIENTAIS	OBRAS/SERVIÇO MANTIDO, CONSTRUÍDO OU IMPLANTADO / UNIDADE	P	Financeira R\$	50.000,00	55.000,00	60.500,00	66.550,00	23:
1179 - PROMOVER A RECUPERAÇÃO DA VEGETAÇÃO QUE MARGEM OS RIOS, RIACHOS E NASCENTES	OBRAS/SERVIÇO MANTIDO, CONSTRUÍDO OU IMPLANTADO / UNIDADE	P	Financeira R\$	30.000,00	33.000,00	36.300,00	39.930,00	13:
1182 - IMPLANTAR A COLETA SELETIVA DE RESÍDUOS SÓLIDOS	OBRAS/SERVIÇO MANTIDO, CONSTRUÍDO OU IMPLANTADO / UNIDADE	P	Financeira R\$	50.000,00	55.000,00	60.500,00	66.550,00	23:
1800 - CONSTRUÇÃO, REFORMA, AMPLIAÇÃO COM ABASTECIMENTO DE ÁGUA DOS POVOADOS	OBRAS/SERVIÇO MANTIDO, CONSTRUÍDO OU IMPLANTADO / UNIDADE	P	Financeira R\$	50.000,00	55.000,00	60.500,00	66.550,00	23:
1801 - CONSTRUÇÃO, REFORMA, AMPLIAÇÃO POÇOS ARTESIANOS	OBRAS/SERVIÇO MANTIDO, CONSTRUÍDO OU IMPLANTADO / UNIDADE	P	Financeira R\$	10.000,00	11.000,00	12.100,00	13.310,00	4:

Emitido em: 29/09/2017

Página 7



1077 - VIDA URBANA, MEIO AMBIENTE E SUSTENTABILIDADE

Programa:

Programa	1802 - CONSTRUÇÃO, REFORMA E/OU AMPLIAÇÃO DE REDES DE CAPTAÇÃO E DISTRIBUIÇÃO DE ÁGUA	1803 - CONSTRUÇÃO, MANUTENÇÃO E RECUPERAÇÃO DE BARRAGEM	1804 - CONSTRUÇÃO, AMPLIAÇÃO E REFORMA DE ESTAÇÕES DE TRATAMENTO DE ÁGUA	2011 - EXPANSÃO DA ILUMINAÇÃO PÚBLICA	2012 - MANUTENÇÃO E CONSERVAÇÃO DA ILUMINAÇÃO PÚBLICA	2013 - CONSUMO DE ENERGIA ELÉTRICA DA ILUMINAÇÃO PÚBLICA DO MUNICÍPIO	2014 - LIMPEZA PÚBLICA / GESTÃO DE RESÍDUOS SÓLIDOS	2060 - SBU-OPERAÇÃO E MAN. DO SIST. DE ÁGUA	2103 - PROGRAMAS E CONVÊNIOS DE GOVERNOS ESTADUAL E FEDERAL - OBRAS
	OBRAS CONCLUÍDA / UNIDADE	OBRAS CONCLUÍDA / UNIDADE	OBRAS CONCLUÍDA / UNIDADE	OBRAS/SERVIÇO MANTIDO, CONSTRuíDO OU IMPLANTADO / UNIDADE	OBRAS/SERVIÇO MANTIDO, CONSTRuíDO OU IMPLANTADO / UNIDADE	OBRAS/SERVIÇO MANTIDO, CONSTRuíDO OU IMPLANTADO / UNIDADE	OBRAS/SERVIÇO MANTIDO, CONSTRuíDO OU IMPLANTADO / UNIDADE	OBRAS/SERVIÇO MANTIDO, CONSTRuíDO OU IMPLANTADO / UNIDADE	OBRAS/SERVIÇO MANTIDO, CONSTRuíDO OU IMPLANTADO / UNIDADE
	P	P	P	A	A	A	A	A	A
	Física	Física	Física	Física	Física	Física	Física	Física	Física
	R\$	R\$	R\$	R\$	R\$	R\$	R\$	R\$	R\$
	22.000,00	120.000,00	100.000,00	500.000,00	1.000.000,00	3.300.000,00	9.983.142,00	443.400,00	31.000,00
	24.200,00	132.000,00	110.000,00	550.000,00	1.100.000,00	3.630.000,00	10.981.456,00	487.740,00	34.100,00
	26.620,00	145.200,00	121.000,00	605.000,00	1.210.000,00	3.993.000,00	12.079.801,00	536.514,00	37.510,00
	29.282,00	159.720,00	133.100,00	665.500,00	1.331.000,00	4.382.300,00	13.287.881,00	690.165,00	41.281,00
	102.102,00	556.920,00	484.100,00	2.320.500,00	4.841.000,00	18.316.900,00	48.831.760,00	2.057.819,00	143.871,00
	4	4	4	4	4	4	4	4	4
	176	176	176	176	176	176	176	176	176
	Total Física	Total Física	Total Física	Total Física	Total Física	Total Física	Total Física	Total Física	Total Física
	19.648.742,00	21.603.616,00	23.663.977,00	26.019.874,00	90.686.088,00	99.644.874,00	109.609.142,00	120.570.086,00	120.409.910,00
	772	772	772	772	772	772	772	772	772
	Total Financeira R\$	Total Financeira R\$	Total Financeira R\$	Total Financeira R\$	Total Financeira R\$	Total Financeira R\$	Total Financeira R\$	Total Financeira R\$	Total Financeira R\$
	90.686.088,00	99.644.874,00	109.609.142,00	120.570.086,00	120.409.910,00	120.409.910,00	120.409.910,00	120.409.910,00	120.409.910,00

ESTADO DE SERGIPE  
**PREFEITURA MUNICIPAL DE SÃO CRISTÓVÃO**  
 Órgãos Responsáveis por Programa e Ações de Governo

Anexo V

PPA 2018 / 2021

1000 - CÂMARA MUNICIPAL					
Programa/Ação	Valor Orçamentário				Total
	2018	2019	2020	2021	
<b>ADMINISTRAÇÃO DO PODER LEGISLATIVO</b>					
1 - CONST. REFORMA E AMPLIAÇÃO DO PRÉDIO DA CÂMARA	30.000,00	33.000,00	36.300,00	39.930,00	139.230,00
4 - AQUISIÇÃO DE EQUIPAMENTOS, MOBILIÁRIOS E MATERIAIS	25.000,00	27.500,00	30.250,00	33.275,00	116.025,00
12 - MANUTENÇÃO DA CÂMARA MUNICIPAL	4.745.000,00	5.219.500,00	5.741.450,00	6.315.595,00	22.021.545,00
	<b>4.800.000,00</b>	<b>5.280.000,00</b>	<b>5.808.000,00</b>	<b>6.388.800,00</b>	<b>22.276.800,00</b>
<b>Total do Órgão:</b>	<b>4.800.000,00</b>	<b>5.280.000,00</b>	<b>5.808.000,00</b>	<b>6.388.800,00</b>	<b>22.276.800,00</b>

ESTADO DE SERGIPE  
**PREFEITURA MUNICIPAL DE SÃO CRISTÓVÃO**  
 Órgãos Responsáveis por Programa e Ações de Governo

PPA 2018 / 2021

Programa/Ação	Valor Orçamentário				Total
	2018	2019	2020	2021	
<b>ESTÃO DAS POLÍTICAS PÚBLICAS E DAS UNIDADES EXECUTORAS</b>					
COORDENAR OS SERVIÇOS DE COMUNICAÇÃO SOCIAL MUNICÍPIO	60.000,00	66.000,00	72.600,00	79.860,00	278.460,00
MANTER DIVULGAÇÃO DE INTERESSE PÚBLICO	50.000,00	55.000,00	60.500,00	66.550,00	232.050,00
COORDENAR CERIMONIAIS	40.000,00	44.000,00	48.400,00	53.240,00	185.640,00
CONTRATAR SERVIÇOS DE COMUNICAÇÃO SOCIAL	40.000,00	44.000,00	48.400,00	53.240,00	185.640,00
APOIAR AS DEMAIS SECRETARIAS EM SUAS AÇÕES E TCS	20.000,00	22.000,00	24.200,00	26.620,00	92.820,00
MANTENÇÃO DA DIRETORIA DE COMUNICAÇÃO SOCIAL	20.000,00	22.000,00	24.200,00	26.620,00	92.820,00
MANTER AS ATIVIDADES ADMINISTRATIVAS OPERACIONAIS DA SECRETARIA	70.000,00	77.000,00	84.700,00	93.170,00	324.870,00
COORDENAR E ARTICULAR POLITICAMENTE AS AÇÕES DO GOVERNO MUNICIPAL	20.000,00	22.000,00	24.200,00	26.620,00	92.820,00
ELABORAR E EXECUTAR CAMPANHAS E PROGRAMAS DE INTERESSE DA COMUNIDADE	20.000,00	22.000,00	24.200,00	26.620,00	92.820,00
MANTENÇÃO DO SERVIÇO DE ALISTAMENTO MILITAR	20.000,00	22.000,00	24.200,00	26.620,00	92.820,00
APÓIAR DE FORMA TÉCNICA, DENTRO DE SUAS CARACTERÍSTICAS, TODAS AS PASTAS DE GOVERNO	15.000,00	16.500,00	18.150,00	19.965,00	69.615,00
ADEQUAÇÃO DA ESTRUTURA FÍSICA DA SEPLOG	50.000,00	55.000,00	60.500,00	66.550,00	232.050,00
MODERNIZAÇÃO DAS AÇÕES DE ATENDIMENTO AO PESSOAL	50.000,00	55.000,00	60.500,00	66.550,00	232.050,00
MODERNIZAÇÃO DO ARQUIVO GERAL	100.000,00	110.000,00	121.000,00	133.100,00	464.100,00
MODERNIZAÇÃO DO ARQUIVO GERAL	100.000,00	110.000,00	121.000,00	133.100,00	464.100,00
FORTALECIMENTO DA GESTÃO DE MATERIAL E ARMAZENAMENTO DO MUNICÍPIO	20.000,00	22.000,00	24.200,00	26.620,00	92.820,00
RESTAURAÇÃO DA SEDE DA PREFEITURA	130.000,00	143.000,00	157.300,00	173.030,00	603.330,00
REFORMA DA SUB-PREFEITURA DO CONJUNTO JARDOS GOMES	3.000,00	3.300,00	3.630,00	3.993,00	13.923,00
PAGAMENTO DE PESSOAL DO GP	3.018.000,00	3.319.800,00	3.651.780,00	4.016.958,00	14.006.538,00
MANTENÇÃO DOS SERVIÇOS ADMINISTRATIVOS DO GP	296.000,00	325.600,00	358.160,00	393.976,00	1.373.736,00
PAGAMENTO DE PESSOAL DA SEPLOG	2.415.150,00	2.656.665,00	2.922.332,00	3.214.565,00	11.208.712,00
MANTENÇÃO DOS SERVIÇOS ADMINISTRATIVOS DA SEPLOG	435.000,00	478.500,00	526.350,00	578.985,00	2.018.835,00
GESTÃO DAS AÇÕES DE TI NO ÂMBITO DA ADMINISTRAÇÃO PÚBLICA MUNICIPAL	100.000,00	110.000,00	121.000,00	133.100,00	464.100,00
DESPESAS COM PASEP	849.800,00	934.780,00	1.028.258,00	1.131.084,00	3.943.922,00
PRECATÓRIOS JUDICIAIS	1.320.000,00	1.452.000,00	1.597.200,00	1.756.920,00	6.126.120,00
REALIZAÇÃO DE CONCURSOS PÚBLICOS	50.000,00	55.000,00	60.500,00	66.550,00	232.050,00
MANTENÇÃO E COORDENAÇÃO GERAL DO ESPORTE	550.000,00	605.000,00	665.500,00	732.050,00	2.552.550,00
PAGAMENTO DE PESSOAL DA PGM	559.130,00	615.043,00	676.547,00	744.202,00	2.594.922,00
MANTENÇÃO DA PROCURADORIA GERAL DO MUNICÍPIO	119.180,00	131.098,00	144.208,00	158.629,00	553.115,00
PAGAMENTO DE PESSOAL DO GABINETE DO VPM	225.000,00	247.500,00	272.250,00	299.475,00	1.044.225,00
MANTENÇÃO DOS SERVIÇOS DO GABINETE DO VICE-PREFEITO	72.000,00	79.200,00	87.120,00	95.832,00	334.152,00
MANTENÇÃO DA SECRETARIA DA FAZENDA	3.506.000,00	3.856.600,00	4.242.260,00	4.666.486,00	16.271.346,00
MANTENÇÃO DA SECRETARIA MUNICIPAL DA INFRA-ESTRUTURA E DO MEIO AMBIENTE	1.410.000,00	1.551.000,00	1.706.100,00	1.876.710,00	6.543.810,00
COORDENADORIA MUNICIPAL DE DEFESA CIVIL - COMDEC	5.000,00	5.500,00	6.050,00	6.655,00	23.205,00
MANTENÇÃO DA SECRETARIA MUNICIPAL DE MEIO AMBIENTE, DA AGRICULTURA E PESCA	1.454.367,00	1.599.804,00	1.759.785,00	1.935.763,00	6.749.719,00
MANTENÇÃO DA SECRETARIA MUNICIPAL DE GOVERNO	1.198.000,00	1.317.800,00	1.449.580,00	1.594.538,00	5.559.918,00
MANTENÇÃO DOS SERVIÇOS ADMINISTRATIVOS DA SEMSURB	1.950.000,00	2.145.000,00	2.359.500,00	2.595.450,00	9.049.950,00
PAGAMENTO DE SERVIDORES	469.000,00	515.900,00	567.490,00	624.239,00	2.176.629,00
AMORTIZAÇÃO E ENCARGOS DA DÍVIDA INTERNA	1.900.000,00	2.090.000,00	2.299.000,00	2.528.900,00	8.817.900,00
	<b>22.729.627,00</b>	<b>25.002.590,00</b>	<b>27.502.850,00</b>	<b>30.253.135,00</b>	<b>105.488.202,00</b>

ESTADO DE SERGIPE  
**PREFEITURA MUNICIPAL DE SÃO CRISTÓVÃO**  
**Órgãos Responsáveis por Programa e Ações de Governo**

PPA 2018 / 2021

URBANIZAÇÃO DO PARQUE GOV. JOÃO ALVES FILHO (OS PINTOS)	60.000,00	66.000,00	72.600,00	79.860,00	278.460,00
REABILITAZÃO DA ÁREA E MONUMENTO DO CRISTO TOR	60.000,00	66.000,00	72.600,00	79.860,00	278.460,00
REABILITAZÃO E READEQUAÇÃO DA PRAÇA FRENTE COSTA E SILVA	70.000,00	77.000,00	84.700,00	93.170,00	324.870,00
RE-VITALIZAÇÃO E URBANIZAÇÃO DA LINHA FÉRREA	60.000,00	66.000,00	72.600,00	79.860,00	278.460,00
URBANIZAÇÃO DA AVENIDA CHESF	60.000,00	66.000,00	72.600,00	79.860,00	278.460,00
URBANIZAÇÃO DA AVENIDA SANEAMENTO	60.000,00	66.000,00	72.600,00	79.860,00	278.460,00
CONSTRUÇÃO E RECUPERAÇÃO DE CEMITÉRIOS	250.000,00	275.000,00	302.500,00	332.750,00	1.160.250,00
CONSTRUÇÃO, RESTAURAÇÃO E AMPLIAÇÃO DE PARQUES E JARDINS	144.000,00	158.400,00	174.240,00	191.664,00	668.304,00
PAVIMENTAÇÃO DE RUAS NO MUNICÍPIO DE SÃO CRISTÓVÃO/SE	625.000,00	687.500,00	756.250,00	831.875,00	2.900.625,00
CONSTRUÇÃO REFORMA E AMPLIAÇÃO DA ESCADARIA VELA	2.000,00	2.200,00	2.420,00	2.662,00	9.282,00
PREVENÇÃO E PREPARAÇÃO PARA DESASTRES	16.000,00	17.600,00	19.360,00	21.296,00	74.256,00
IMPLANTAÇÃO DE PROJETO DE ACESSIBILIDADE PARA PESSOAS COM DEFICIÊNCIA	33.000,00	36.300,00	39.930,00	43.923,00	153.153,00
ADQUISIÇÃO E DESAPROPRIAÇÃO DE BENS IMÓVEIS	3.000,00	3.300,00	3.630,00	3.993,00	13.923,00
CONSTRUÇÃO DE PORTAIS	12.000,00	13.200,00	14.520,00	15.972,00	55.692,00
REFORMA DO CEASA DO CONJUNTO EDUARDO GOMES	61.000,00	67.100,00	73.810,00	81.191,00	283.101,00
URBANIZAÇÃO DA AV. PAULO BARRETO DE MENEZES	70.000,00	77.000,00	84.700,00	93.170,00	324.870,00
RESTAURAÇÃO DOS PRÉDIOS DA ESTAÇÃO FERROVIÁRIA E CAPELINA E REQUALIFICAÇÃO ARQUITETÔNICA DA SUA ESPLANADA	15.000,00	16.500,00	18.150,00	19.965,00	69.615,00
ABERTURA DOS CANAIS E URBANIZAÇÃO	229.200,00	252.120,00	277.332,00	305.065,00	1.063.717,00
CONSTRUÇÃO DO COMPLEXO ESPORTIVO	12.000,00	13.200,00	14.520,00	15.972,00	55.692,00
REFORMA DO CENTRO COM. ED. GOMES	12.000,00	13.200,00	14.520,00	15.972,00	55.692,00
REFORMA E URBANIZAÇÃO DO CANTEIRO CENTRAL	2.000,00	2.200,00	2.420,00	2.662,00	9.282,00
ABERTURA, RECUPERAÇÃO, PAVIMENTAÇÃO E ENLARGAMENTO DE RUAS E AVENIDAS	1.093.000,00	1.202.300,00	1.322.530,00	1.454.783,00	5.072.613,00
CONSTRUÇÃO, REFORMA E AMPLIAÇÃO DE UNIDADE FERROVIÁRIA, REDE DE ESGOTO E SANEAMENTO BÁSICO	471.000,00	518.100,00	569.910,00	626.901,00	2.185.911,00
IMPLANTAR O SISTEMA MUNICIPAL DE LICENCIAMENTO AMBIENTAL	150.000,00	165.000,00	181.500,00	199.650,00	696.150,00
PROMOVER O DIRECIONAMENTO E O PLANEJAMENTO DE ESTRATÉGIAS E AÇÕES DA EDUCAÇÃO AMBIENTAL NO MUNICÍPIO	20.000,00	22.000,00	24.200,00	26.620,00	92.820,00
RECUPERAR ÁREAS QUE FORAM DEGRADADAS POR ATIVIDADES SEM AS DEVIDAS AUTORIZAÇÕES AMBIENTAIS	50.000,00	55.000,00	60.500,00	66.550,00	232.050,00
PROMOVER A RECUPERAÇÃO DA VEGETAÇÃO QUE ALIMENTA OS RIOS, RIACHOS E NASCENTES	30.000,00	33.000,00	36.300,00	39.930,00	139.230,00
IMPLANTAR A COLETA SELETIVA DE RESÍDUOS SÓLIDOS	50.000,00	55.000,00	60.500,00	66.550,00	232.050,00
EXPANSÃO DA ILUMINAÇÃO PÚBLICA	500.000,00	550.000,00	605.000,00	665.500,00	2.320.500,00
MANUTENÇÃO E CONSERVAÇÃO DA ILUMINAÇÃO PÚBLICA	1.000.000,00	1.100.000,00	1.210.000,00	1.331.000,00	4.641.000,00
CONSUMO DE ENERGIA ELÉTRICA DA ILUMINAÇÃO PÚBLICA DO MUNICÍPIO	3.300.000,00	3.630.000,00	3.993.000,00	4.392.300,00	15.315.300,00
LIMPEZA PÚBLICA / GESTÃO DE RESÍDUOS SÓLIDOS	9.983.142,00	10.981.456,00	12.079.601,00	13.287.561,00	46.331.760,00
PROGRAMAS E CONVÊNIOS DE GOVERNOS ESTADUAL E FEDERAL - OBRAS	31.000,00	34.100,00	37.510,00	41.261,00	143.871,00
	<b>18.744.342,00</b>	<b>20.618.776,00</b>	<b>22.680.653,00</b>	<b>24.948.718,00</b>	<b>86.992.489,00</b>

Total do Órgão:

45.232.719,00

49.755.991,00

54.731.591,00

60.204.749,00

209.925.050,00



# PREFEITURA MUNICIPAL DE SÃO CRISTÓVÃO

## Órgãos Responsáveis por Programa e Ações de Governo

PPA 2018 / 2021

o: 03000 - SECRETARIA MUNICIPAL DE EDUCAÇÃO

Programa/Ação	Valor Orçamentário				Total
	2018	2019	2020	2021	
<b>4 - EDUCAÇÃO DE QUALIDADE E INCLUSIVA</b>					
017 - CONSTRUÇÃO, REST. E AMPLIAÇÃO DE CRECHES	500.000,00	550.000,00	605.000,00	665.500,00	2.320.500,00
019 - CONSTRUÇÃO, RESTAURAÇÃO E/OU AMPLIAÇÃO DE PRÓPRIOS MUNICIPAIS-EDUCAÇÃO	564.500,00	620.950,00	683.045,00	751.350,00	2.619.845,00
020 - CONSTRUÇÃO, REST. E/OU AMPLIAÇÃO DE QUADRAS OLÍMPICAS NAS ESCOLAS	100.000,00	110.000,00	121.000,00	133.100,00	464.100,00
021 - CONSTRUÇÃO, REST. E AMPLIAÇÃO DE UNIDADES ESCOLARES	700.000,00	770.000,00	847.000,00	931.700,00	3.248.700,00
068 - IMPLEMENTAÇÃO DE INFORMÁTICA E SALAS DE VIDEO NAS ESCOLAS PÚBLICAS MUNICIPAIS	50.000,00	55.000,00	60.500,00	66.550,00	232.050,00
051 - IMPLANTAÇÃO DE PROJETOS ARQUITETÔNICOS COMPLEMENTARES	50.000,00	55.000,00	60.500,00	66.550,00	232.050,00
054 - CONSTRUÇÃO, REST. E AMPLIAÇÃO DE UNIDADES ESCOLARES - FUNDEB	350.670,00	385.737,00	424.311,00	466.742,00	1.627.460,00
018 - MANUTENÇÃO DOS CONSELHOS	6.000,00	6.600,00	7.260,00	7.986,00	27.846,00
019 - PROGRAMA SALÁRIO EDUCAÇÃO - SAE	585.000,00	643.500,00	707.850,00	778.635,00	2.714.985,00
020 - MANUTENÇÃO DA SEC. MUNIC. DA EDUCAÇÃO	4.969.750,00	5.466.725,00	6.013.398,00	6.614.737,00	23.064.610,00
2021 - MANUTENÇÃO DA EDUCAÇÃO ESPECIAL	30.000,00	33.000,00	36.300,00	39.930,00	139.230,00
2025 - DESPESAS COM INATIVOS E PENSIONISTAS	1.000,00	1.100,00	1.210,00	1.331,00	4.641,00
026 - PROGRAMAS DE GOVERNO E OUTROS CONVENIOS	110.000,00	121.000,00	133.100,00	146.410,00	510.510,00
031 - MANUTENÇÃO E DESENVOLVIMENTO DA EDUCAÇÃO BÁSICA	280.000,00	308.000,00	338.800,00	372.680,00	1.299.480,00
069 - MANUTENÇÃO DA EDUCAÇÃO INFANTIL	70.000,00	77.000,00	84.700,00	93.170,00	324.870,00
076 - MANUTENÇÃO E DESENVOLVIMENTO DA EDUCAÇÃO INFANTIL	60.000,00	66.000,00	72.600,00	79.860,00	278.460,00
077 - MANUTENÇÃO E DESENVOLVIMENTO DO EJA	50.000,00	55.000,00	60.500,00	66.550,00	232.050,00
097 - CAPACITAÇÃO DOS PROFISSIONAIS DA EDUCAÇÃO BÁSICA	50.000,00	55.000,00	60.500,00	66.550,00	232.050,00
162 - IMPLANTAÇÃO DA BIBLIOTECA NA ESCOLA	7.000,00	7.700,00	8.470,00	9.317,00	32.487,00
180 - CONCURSO PUBLICO	50.000,00	55.000,00	60.500,00	66.550,00	232.050,00
2181 - MANUTENÇÃO DA ALIMENTAÇÃO ESCOLAR - PNAE EJA	50.000,00	55.000,00	60.500,00	66.550,00	232.050,00
2182 - MANUTENÇÃO DA ALIMENTAÇÃO ESCOLAR - PNAE AEE	50.000,00	55.000,00	60.500,00	66.550,00	232.050,00
2183 - MANUTENÇÃO DA ALIMENTAÇÃO ESCOLAR - PNAE PRE ESCOLAR	150.000,00	165.000,00	181.500,00	199.650,00	696.150,00
2184 - MANUTENÇÃO DA ALIMENTAÇÃO ESCOLAR - PNAE FUNDAMENTAL	350.000,00	385.000,00	423.500,00	465.850,00	1.624.350,00
2185 - MANUTENÇÃO DA ALIMENTAÇÃO ESCOLAR - PNAE CRECHE	150.000,00	165.000,00	181.500,00	199.650,00	696.150,00
2186 - PROGRAMA NACIONAL DE APOIO AO TRANSPORTE ESCOLAR - PNATE	50.000,00	55.000,00	60.500,00	66.550,00	232.050,00
2299 - REMUNERAÇÃO DOS PROFISSIONAIS DO MAGISTÉRIO DO ENS FUNDAMENTAL C/REC DO FUNDEB	12.100.000,00	13.310.000,00	14.641.000,00	16.105.100,00	56.156.100,00
4299 - REMUNERAÇÃO DOS PROFISSIONAIS DO MAGISTÉRIO DA EDUCAÇÃO INFANTIL C/ REC DO FUNDEB	5.200.000,00	5.720.000,00	6.292.000,00	6.921.200,00	24.133.200,00
6299 - REMUNERAÇÃO DOS PROFISSIONAIS DO MAGISTÉRIO DO EJA C/ REC DO FUNDEB	1.503.200,00	1.653.520,00	1.818.872,00	2.000.759,00	6.976.351,00
6306 - PROGRAMA MAIS EDUCAÇÃO	20.000,00	22.000,00	24.200,00	26.620,00	92.820,00
6307 - MANUTENÇÃO BRASIL CARINHOSO - APOIO A CRECRE	10.000,00	11.000,00	12.100,00	13.310,00	46.410,00
6337 - MANUTENÇÃO DA ALIMENTAÇÃO ESCOLAR - PNAE MAIS EDUCAÇÃO	50.000,00	55.000,00	60.500,00	66.550,00	232.050,00
6338 - MANUTENÇÃO E DESENVOLVIMENTO DO ENSINO FUNDAMENTAL	4.215.130,00	4.636.643,00	5.100.307,00	5.610.338,00	19.562.418,00
	<b>32.482.250,00</b>	<b>35.730.475,00</b>	<b>39.303.523,00</b>	<b>43.233.875,00</b>	<b>150.750.123,00</b>

<b>Total do Órgão:</b>	<b>32.482.250,00</b>	<b>35.730.475,00</b>	<b>39.303.523,00</b>	<b>43.233.875,00</b>	<b>150.750.123,00</b>
------------------------	----------------------	----------------------	----------------------	----------------------	-----------------------

ESTADO DE SERGIPE

PREFEITURA MUNICIPAL DE SÃO CRISTÓVÃO

Órgãos e Unidades Orçamentárias Responsáveis por Programa e Ações de Governo


PPA 2018 / 2021

Unidade: 02000 - PREFEITURA MUNICIPAL DE SÃO CRISTÓVÃO

Unid. Orçamentária: 02054 - CONTROLADORIA GERAL DO MUNICÍPIO - CGM

Programa/Ação	Valor Orçamentário				Total
	2018	2019	2020	2021	
<b>053 - PARTICIPAÇÃO, TRANSPARÊNCIA E CONTROLE SOCIAL</b>					
2109 - MANUTENÇÃO DA CONTROLADORIA - GERAL DO MUNICÍPIO	108.000,00	118.800,00	130.680,00	143.748,00	501.228,00
2117 - GESTÃO DO CONTROLE INTERNO MUNICIPAL	11.000,00	12.100,00	13.310,00	14.641,00	51.051,00
2122 - PAGAMENTO DE PESSOAL DA CGM	533.300,00	586.630,00	645.293,00	709.822,00	2.475.045,00
2123 - GESTÃO DAS ATIVIDADES DE TRANSPARÊNCIA DO MUNICÍPIO	18.450,00	20.295,00	22.325,00	24.557,00	85.627,00
	<b>670.750,00</b>	<b>737.825,00</b>	<b>811.608,00</b>	<b>892.768,00</b>	<b>3.112.951,00</b>

<b>Total da Unidade:</b>	<b>670.750,00</b>	<b>737.825,00</b>	<b>811.608,00</b>	<b>892.768,00</b>	<b>3.112.951,00</b>
--------------------------	-------------------	-------------------	-------------------	-------------------	---------------------





## PREFEITURA MUNICIPAL DE SÃO CRISTÓVÃO

## Órgãos e Unidades Orçamentárias Responsáveis por Programa e Ações de Governo

PPA 2018 / 2021

Órgão: 02000 - PREFEITURA MUNICIPAL DE SÃO CRISTÓVÃO

Unid. Orçamentária: 02055 - SECRETARIA MUNICIPAL DE GOVERNO E RELAÇÕES COMUNITÁRIAS - SEGOV

Programa/Ação	Valor Orçamentário				Total
	2018	2019	2020	2021	
<b>0020 - GESTÃO DAS POLÍTICAS PÚBLICAS E DAS UNIDADES EXECUTORAS</b>					
1002 - COORDENAR OS SERVIÇOS DE COMUNICAÇÃO SOCIAL NO MUNICÍPIO	60.000,00	66.000,00	72.600,00	79.860,00	278.460,00
1003 - MANTER DIVULGAÇÃO DE INTERESSE PÚBLICO	50.000,00	55.000,00	60.500,00	66.550,00	232.050,00
1004 - COORDENAR CERIMONIAS	40.000,00	44.000,00	48.400,00	53.240,00	185.640,00
1005 - CONTRATAR SERVIÇOS DE COMUNICAÇÃO SOCIAL	40.000,00	44.000,00	48.400,00	53.240,00	185.640,00
1006 - APOIAR AS DEMAIS SECRETARIAS EM SUAS AÇÕES E EVENTOS	20.000,00	22.000,00	24.200,00	26.620,00	92.820,00
1007 - MANUTENÇÃO DA DIRETORIA DE COMUNICAÇÃO SOCIAL	20.000,00	22.000,00	24.200,00	26.620,00	92.820,00
1008 - MANTER AS ATIVIDADES ADMINISTRATIVAS OPERACIONAIS DA SECRETARIA	70.000,00	77.000,00	84.700,00	93.170,00	324.870,00
1009 - ARTICULAR POLITICAMENTE AS AÇÕES DO GOVERNO MUNICIPAL	20.000,00	22.000,00	24.200,00	26.620,00	92.820,00
1010 - ELABORAR E EXECUTAR CAMPANHAS E PROGRAMAS DE INTERESSE DA COMUNIDADE	20.000,00	22.000,00	24.200,00	26.620,00	92.820,00
1011 - MANUTENÇÃO DO SERVIÇO DE ALISTAMENTO MILITAR	20.000,00	22.000,00	24.200,00	26.620,00	92.820,00
1012 - APOIAR DE FORMA TÉCNICA, DENTRO DE SUAS CARACTERÍSTICAS, TODAS AS PASTAS DE GOVERNO	15.000,00	16.500,00	18.150,00	19.965,00	69.615,00
2120 - MANUTENÇÃO DA SECRETARIA MUNICIPAL DE GOVERNO	1.198.000,00	1.317.800,00	1.449.580,00	1.594.538,00	5.559.918,00
	<b>1.573.000,00</b>	<b>1.730.300,00</b>	<b>1.903.330,00</b>	<b>2.093.663,00</b>	<b>7.300.293,00</b>
<b>0021 - DIGNIDADE, CIDADANIA E DIREITOS HUMANOS</b>					
1013 - GARANTIR A INTEGRALIDADE DO PASSE LIVRE PARA UNIVERSITÁRIOS COM RENDA PER CAPITA DE ATÉ MEIO SALÁRIO MÍNIMO.	500.000,00	550.000,00	605.000,00	665.500,00	2.320.500,00
	<b>500.000,00</b>	<b>550.000,00</b>	<b>605.000,00</b>	<b>665.500,00</b>	<b>2.320.500,00</b>
<b>Total da Unidade:</b>	<b>2.073.000,00</b>	<b>2.280.300,00</b>	<b>2.508.330,00</b>	<b>2.759.163,00</b>	<b>9.620.793,00</b>


**PREFEITURA MUNICIPAL DE SÃO CRISTÓVÃO**  
**Órgãos e Unidades Orçamentárias Responsáveis por Programa e Ações de Governo**

PPA 2018 / 2021

Orgão: 02000 - PREFEITURA MUNICIPAL DE SÃO CRISTÓVÃO

Unid. Orçamentária: 02056 - SECRETARIA MUNICIPAL DE SERVIÇOS URBANOS - SEMSURB

Programa/Ação	Valor Orçamentário				Total
	2018	2019	2020	2021	
<b>020 - GESTÃO DAS POLÍTICAS PÚBLICAS E DAS UNIDADES EXECUTORAS</b>					
2121 - MANUTENÇÃO DOS SERVIÇOS ADMINISTRATIVOS DA SEMSURB	1.950.000,00	2.145.000,00	2.359.500,00	2.595.450,00	9.049.950,00
	<b>1.950.000,00</b>	<b>2.145.000,00</b>	<b>2.359.500,00</b>	<b>2.595.450,00</b>	<b>9.049.950,00</b>
<b>003 - MOBILIDADE URBANA E TRANSPORTE PÚBLICO</b>					
1120 - AQUISIÇÃO DE VEÍCULOS, TRATORES, EQUIPAMENTOS E MAQUINAS	501.000,00	551.100,00	606.210,00	666.831,00	2.325.141,00
2015 - MELHORAMENTO DE VIAS URBANAS E RURAIS DO MUNICÍPIO	1.001.000,00	1.101.100,00	1.211.210,00	1.332.331,00	4.645.641,00
	<b>1.502.000,00</b>	<b>1.652.200,00</b>	<b>1.817.420,00</b>	<b>1.999.162,00</b>	<b>6.970.782,00</b>
<b>077 - VIDA URBANA, MEIO AMBIENTE E SUSTENTABILIDADE</b>					
1111 - CONSTRUÇÃO E RECUPERAÇÃO DE CEMITÉRIOS	250.000,00	275.000,00	302.500,00	332.750,00	1.160.250,00
1115 - CONSTRUÇÃO REFORMA E AMPLIAÇÃO DA ESCADARIA DA FAVELA	2.000,00	2.200,00	2.420,00	2.662,00	9.282,00
2011 - EXPANSÃO DA ILUMINAÇÃO PÚBLICA	500.000,00	550.000,00	605.000,00	665.500,00	2.320.500,00
2012 - MANUTENÇÃO E CONSERVAÇÃO DA ILUMINAÇÃO PÚBLICA	1.000.000,00	1.100.000,00	1.210.000,00	1.331.000,00	4.641.000,00
2013 - CONSUMO DE ENERGIA ELÉTRICA DA ILUMINAÇÃO PÚBLICA DO MUNICÍPIO	3.300.000,00	3.630.000,00	3.993.000,00	4.392.300,00	15.315.300,00
2014 - LIMPEZA PÚBLICA / GESTÃO DE RESÍDUOS SÓLIDOS	9.983.142,00	10.981.456,00	12.079.601,00	13.287.561,00	46.331.760,00
	<b>15.035.142,00</b>	<b>16.538.656,00</b>	<b>18.192.521,00</b>	<b>20.011.773,00</b>	<b>69.778.092,00</b>
<b>Total da Unidade:</b>	<b>18.487.142,00</b>	<b>20.335.866,00</b>	<b>22.369.441,00</b>	<b>24.606.385,00</b>	<b>85.798.824,00</b>





**PREFEITURA MUNICIPAL DE SÃO CRISTÓVÃO**
**Órgãos e Unidades Orçamentárias Responsáveis por Programa e Ações de Governo**

PPA 2018 / 2021

Órgão: 02000 - PREFEITURA MUNICIPAL DE SÃO CRISTÓVÃO

Und. Orçamentária: 02057 - SECRETARIA MUNICIPAL DE ESPORTE E LAZER

Programa/Ação	Valor Orçamentário				Total
	2018	2019	2020	2021	
<b>020 - GESTÃO DAS POLÍTICAS PÚBLICAS E DAS UNIDADES EXECUTORAS</b>					
2053 - MANUTENÇÃO E COORDENAÇÃO GERAL DO ESPORTE	550.000,00	605.000,00	665.500,00	732.050,00	2.552.550,00
	<b>550.000,00</b>	<b>605.000,00</b>	<b>665.500,00</b>	<b>732.050,00</b>	<b>2.552.550,00</b>
<b>043 - PROMOÇÃO DO ESPORTE E LAZER</b>					
1140 - CONSTRUIR, RECUPERAR, AMPLIAR E MODERNIZAR ESPAÇOS PÚBLICOS DESTINADOS A ATIVIDADES ESPORTIVAS E DE LAZER, OBSERVANDO TERRITÓRIOS DE ALTA VULNERABILIDADE.	260.000,00	286.000,00	314.600,00	346.060,00	1.206.660,00
1143 - CONSTRUÇÃO DO CENTRO DE INICIAÇÃO AO ESPORTE	58.000,00	63.800,00	70.180,00	77.198,00	269.178,00
2050 - PROMOVER ATIVIDADES DE INCENTIVO AO ESPORTE	100.000,00	110.000,00	121.000,00	133.100,00	464.100,00
2051 - PROMOVER TORNEIS, COMPETIÇÕES E FESTIVAIS NOS ESPAÇOS PÚBLICOS	80.000,00	88.000,00	96.800,00	106.480,00	371.280,00
	<b>498.000,00</b>	<b>547.800,00</b>	<b>602.580,00</b>	<b>662.838,00</b>	<b>2.311.218,00</b>
<b>Total da Unidade:</b>	<b>1.048.000,00</b>	<b>1.152.800,00</b>	<b>1.268.080,00</b>	<b>1.394.888,00</b>	<b>4.863.768,00</b>





# PREFEITURA MUNICIPAL DE SÃO CRISTÓVÃO

## Órgãos e Unidades Orçamentárias Responsáveis por Programa e Ações de Governo

PPA 2018 / 2021

Órgão: 02000 - PREFEITURA MUNICIPAL DE SÃO CRISTÓVÃO

Unid. Orçamentária: 02058 - SECRETARIA MUNICIPAL DE MEIO AMBIENTE, DA AGRICULTURA E DA PESCA

Programa/Ação

Valor Orçamentário

2018

2019

2020

2021

Total

**0020 - GESTÃO DAS POLÍTICAS PÚBLICAS E DAS UNIDADES EXECUTORAS**

2113 - MANUTENÇÃO DA SECRETARIA MUNICIPAL DE MEIO AMBIENTE, DA AGRICULTURA E PESCA

1.454.367,00

1.599.804,00

1.759.785,00

1.935.763,00

6.749.719,00

2176 - PAGAMENTO DE SERVIDORES

469.000,00

515.900,00

567.490,00

624.239,00

2.176.629,00

**1.923.367,00****2.115.704,00****2.327.275,00****2.560.002,00****8.926.348,00****1001 - CRESCIMENTO ECONÔMICO E GERAÇÃO DE EMPREGO E RENDA**

1127 - CONST. AMP. E REFORMA DE MERCADOS E FEIRAS

50.000,00

55.000,00

60.500,00

66.550,00

232.050,00

1170 - FORTALECER E EXPANDIR AS CADEIAS PRODUTIVAS NA AGRICULTURA

30.000,00

33.000,00

36.300,00

39.930,00

139.230,00

1171 - AQUISIÇÃO DE SEMENTES E HORAS DE TRATOR PARA OS ASSENTADOS E PRODUTORES RURAIS

50.000,00

55.000,00

60.500,00

66.550,00

232.050,00

1172 - AQUISIÇÃO DE EQUIPAMENTOS E QUITES DE IRRIGAÇÃO PARA FORTALECIMENTO DA AGRICULTURA FAMILIAR

51.000,00

56.100,00

61.710,00

67.881,00

236.691,00

1173 - APOIAR A REALIZAÇÃO DE FEIRAS DA AGRICULTURA FAMILIAR E DE EVENTOS AGROPECUÁRIOS

100.000,00

110.000,00

121.000,00

133.100,00

464.100,00

1183 - AQUISIÇÃO DE BENS PARA FOMENTO AO SETOR AGROPECUÁRIO - MOTO NIVELADORA, TRATOR E OUTROS

20.000,00

22.000,00

24.200,00

26.620,00

92.820,00

1187 - AQUISIÇÃO DE SEMENTES, ADUBOS E OUTROS INSUMOS PARA DISTRIBUIÇÃO

30.000,00

33.000,00

36.300,00

39.930,00

139.230,00

1188 - AQUISIÇÃO DE BARRACAS DE FEIRA

10.000,00

11.000,00

12.100,00

13.310,00

46.410,00

2115 - PROGRAMA NACIONAL DE AGRICULTURA FAMILIAR

2.000,00

2.200,00

2.420,00

2.662,00

9.282,00

2116 - INCETIVO A ATIVIDADES AGRICOLAS DIRETAMENTE PRODUTIVAS

3.000,00

3.300,00

3.630,00

3.993,00

13.923,00

**346.000,00****380.600,00****418.660,00****460.526,00****1.605.786,00****1077 - VIDA URBANA, MEIO AMBIENTE E SUSTENTABILIDADE**

1139 - REFORMA DO CEASA DO CONJUNTO EDUARDO GOMES

61.000,00

67.100,00

73.810,00

81.191,00

283.101,00

1176 - IMPLANTAR O SISTEMA MUNICIPAL DE LICENCIAMENTO AMBIENTAL

150.000,00

165.000,00

181.500,00

199.650,00

696.150,00

1177 - PROMOVER O DIRECIONAMENTO E O PLANEJAMENTO DAS ESTRATÉGIAS E AÇÕES DA EDUCAÇÃO AMBIENTAL NO MUNICÍPIO

20.000,00

22.000,00

24.200,00

26.620,00

92.820,00

1178 - RECUPERAR ÁREAS QUE FORAM DEGRADADAS POR ATIVIDADES SEM AS DEVIDAS AUTORIZAÇÕES AMBIENTAIS

50.000,00

55.000,00

60.500,00

66.550,00

232.050,00

1179 - PROMOVER A RECUPERAÇÃO DA VEGETAÇÃO QUE MARGEIAM OS RIOS, RIACHOS E NASCENTES

30.000,00

33.000,00

36.300,00

39.930,00

139.230,00

1182 - IMPLANTAR A COLETA SELETIVA DE RESÍDUOS SÓLIDOS

50.000,00

55.000,00

60.500,00

66.550,00

232.050,00

**361.000,00****397.100,00****436.810,00****480.491,00****1.675.401,00****Total da Unidade:****2.630.367,00****2.893.404,00****3.182.745,00****3.501.019,00****12.207.535,00****Total do Órgão:****45.232.719,00****49.756.891,00****54.731.591,00****60.204.749,00****209.925.050,00**

**PREFEITURA MUNICIPAL DE SÃO CRISTÓVÃO**  
**Órgãos e Unidades Orçamentárias Responsáveis por Programa e Ações de Governo**


PPA 2018 / 2021

Órgão: 03000 - SECRETARIA MUNICIPAL DE EDUCAÇÃO

Unid. Orçamentária: 03020 - FUNDO MUNICIPAL DE EDUCAÇÃO BÁSICA

Programa/Ação	Valor Orçamentário				Total
	2018	2019	2020	2021	
<b>1054 - EDUCAÇÃO DE QUALIDADE E INCLUSIVA</b>					
1154 - CONSTRUÇÃO, REST. E AMPLIAÇÃO DE UNIDADES ESCOLARES - FUNDEB	350.670,00	385.737,00	424.311,00	466.742,00	1.627.460,00
2076 - MANUTENÇÃO E DESENVOLVIMENTO DA EDUCAÇÃO INFANTIL	60.000,00	66.000,00	72.600,00	79.860,00	278.460,00
2077 - MANUTENÇÃO E DESENVOLVIMENTO DO EJA	50.000,00	55.000,00	60.500,00	66.550,00	232.050,00
2299 - REMUNERAÇÃO DOS PROFISSIONAIS DO MAGISTÉRIO DO ENS FUNDAMENTAL C/REC DO FUNDEB	12.100.000,00	13.310.000,00	14.641.000,00	16.105.100,00	56.156.100,00
4299 - REMUNERAÇÃO DOS PROFISSIONAIS DO MAGISTÉRIO DA EDUCAÇÃO INFANTIL C/ REC DO FUNDEB	5.200.000,00	5.720.000,00	6.292.000,00	6.921.200,00	24.133.200,00
6299 - REMUNERAÇÃO DOS PROFISSIONAIS DO MAGISTÉRIO DO EJA C/ REC DO FUNDEB	1.503.200,00	1.653.520,00	1.818.872,00	2.000.759,00	6.976.351,00
6338 - MANUTENÇÃO E DESENVOLVIMENTO DO ENSINO FUNDAMENTAL	4.215.130,00	4.636.643,00	5.100.307,00	5.610.338,00	19.562.418,00
	<b>23.479.000,00</b>	<b>25.826.900,00</b>	<b>28.409.590,00</b>	<b>31.250.549,00</b>	<b>108.966.039,00</b>

<b>Total da Unidade:</b>	<b>23.479.000,00</b>	<b>25.826.900,00</b>	<b>28.409.590,00</b>	<b>31.250.549,00</b>	<b>108.966.039,00</b>
--------------------------	----------------------	----------------------	----------------------	----------------------	-----------------------



Órgão: 03000 - SECRETARIA MUNICIPAL DE EDUCAÇÃO  
 Unidade Orçamentária: 03028 - SECRETARIA MUNICIPAL DE EDUCAÇÃO

Programa/Ação	Valor Orçamentário				Total
	2018	2019	2020	2021	
<b>054 - EDUCAÇÃO DE QUALIDADE E INCLUSIVA</b>					
1017 - CONSTRUÇÃO, REST. E AMPLIAÇÃO DE CRECHES	500.000,00	550.000,00	605.000,00	665.500,00	2.320.500,00
1019 - CONSTRUÇÃO, RESTAURAÇÃO E/OU AMPLIAÇÃO DE PRÓPRIOS MUNICIPAIS-EDUCAÇÃO	564.500,00	620.950,00	683.045,00	751.350,00	2.619.845,00
1020 - CONSTRUÇÃO, REST. E/OU AMPLIAÇÃO DE QUADRAS POLIESPORTIVAS NAS ESCOLAS	100.000,00	110.000,00	121.000,00	133.100,00	464.100,00
1021 - CONSTRUÇÃO, REST. E AMPLIAÇÃO DE UNIDADES ESCOLARES	700.000,00	770.000,00	847.000,00	931.700,00	3.248.700,00
1088 - IMPLEMENTAÇÃO DE INFORMÁTICA E SALAS DE VIDEO NAS ESCOLAS PÚBLICAS MUNICIPAIS	50.000,00	55.000,00	60.500,00	66.550,00	232.050,00
1151 - IMPLANTAÇÃO DE PROJETOS ARQUITETÔNICOS COMPLEMENTARES	50.000,00	55.000,00	60.500,00	66.550,00	232.050,00
2018 - MANUTENÇÃO DOS CONSELHOS	6.000,00	6.600,00	7.260,00	7.986,00	27.846,00
2019 - PROGRAMA SALÁRIO EDUCAÇÃO - SAE	585.000,00	643.500,00	707.850,00	778.635,00	2.714.985,00
2020 - MANUTENÇÃO DA SEC. MUNIC. DA EDUCAÇÃO	4.969.750,00	5.466.725,00	6.013.398,00	6.614.737,00	23.064.610,00
2021 - MANUTENÇÃO DA EDUCAÇÃO ESPECIAL	30.000,00	33.000,00	36.300,00	39.930,00	139.230,00
2025 - DESPESAS COM INATIVOS E PENSIONISTAS	1.000,00	1.100,00	1.210,00	1.331,00	4.641,00
2026 - PROGRAMAS DE GOVERNO E OUTROS CONVENIOS	110.000,00	121.000,00	133.100,00	146.410,00	510.510,00
2031 - MANUTENÇÃO E DESENVOLVIMENTO DA EDUCAÇÃO BÁSICA	280.000,00	308.000,00	338.800,00	372.680,00	1.299.480,00
2069 - MANUTENÇÃO DA EDUCAÇÃO INFANTIL	70.000,00	77.000,00	84.700,00	93.170,00	324.870,00
2097 - CAPACITAÇÃO DOS PROFISSIONAIS DA EDUCAÇÃO BÁSICA	50.000,00	55.000,00	60.500,00	66.550,00	232.050,00
2162 - IMPLANTAÇÃO DA BIBLIOTECA NA ESCOLA	7.000,00	7.700,00	8.470,00	9.317,00	32.487,00
2180 - CONCURSO PUBLICO	50.000,00	55.000,00	60.500,00	66.550,00	232.050,00
2181 - MANUTENÇÃO DA ALIMENTAÇÃO ESCOLAR - PNAE EJA	50.000,00	55.000,00	60.500,00	66.550,00	232.050,00
2182 - MANUTENÇÃO DA ALIMENTAÇÃO ESCOLAR - PNAE AEE	50.000,00	55.000,00	60.500,00	66.550,00	232.050,00
2183 - MANUTENÇÃO DA ALIMENTAÇÃO ESCOLAR - PNAE PRE ESCOLAR	150.000,00	165.000,00	181.500,00	199.650,00	696.150,00
2184 - MANUTENÇÃO DA ALIMENTAÇÃO ESCOLAR - PNAE FUNDAMENTAL	350.000,00	385.000,00	423.500,00	465.850,00	1.624.350,00
2185 - MANUTENÇÃO DA ALIMENTAÇÃO ESCOLAR - PNAE CRECHE	150.000,00	165.000,00	181.500,00	199.650,00	696.150,00
2186 - PROGRAMA NACIONAL DE APOIO AO TRANSPORTE ESCOLAR - PNATE	50.000,00	55.000,00	60.500,00	66.550,00	232.050,00
6306 - PROGRAMA MAIS EDUCAÇÃO	20.000,00	22.000,00	24.200,00	26.620,00	92.820,00
6307 - MANUTENÇÃO BRASIL CARINHOSO - APOIO A CRECRE	10.000,00	11.000,00	12.100,00	13.310,00	46.410,00
6337 - MANUTENÇÃO DA ALIMENTAÇÃO ESCOLAR - PNAE MAIS EDUCAÇÃO	50.000,00	55.000,00	60.500,00	66.550,00	232.050,00
	<b>9.003.250,00</b>	<b>9.903.575,00</b>	<b>10.893.933,00</b>	<b>11.983.326,00</b>	<b>41.784.084,00</b>

<b>Total da Unidade:</b>	<b>9.003.250,00</b>	<b>9.903.575,00</b>	<b>10.893.933,00</b>	<b>11.983.326,00</b>	<b>41.784.084,00</b>
--------------------------	---------------------	---------------------	----------------------	----------------------	----------------------

<b>Total do Órgão:</b>	<b>32.482.250,00</b>	<b>35.730.475,00</b>	<b>39.303.523,00</b>	<b>43.233.875,00</b>	<b>150.750.123,00</b>
------------------------	----------------------	----------------------	----------------------	----------------------	-----------------------

# PREFEITURA MUNICIPAL DE SÃO CRISTÓVÃO

## Órgãos e Unidades Orçamentárias Responsáveis por Programa e Ações de Governo

PPA 2018 / 2021

Órgão: 17000 - SECRETARIA MUNICIPAL DE SAÚDE

Unid. Orçamentária: 17009 - FUNDO MUNICIPAL DE SAÚDE

Programa/Ação	Valor Orçamentário				Total
	2018	2019	2020	2021	
<b>1031 - SAÚDE DE QUALIDADE E INCLUSIVA</b>					
1032 - CONSTRUÇÃO, RESTAURAÇÃO E AMPLIAÇÃO DE UNIDADES DE SAÚDE	500.000,00	550.000,00	605.000,00	665.500,00	2.320.500,00
1053 - CONSTRUÇÃO DO CAPS AD	23.100,00	25.410,00	27.951,00	30.746,00	107.207,00
1163 - CONSTRUIR E EQUIPAR UPA 24 HORAS NO TERRITÓRIO	550.000,00	605.000,00	665.500,00	732.050,00	2.552.550,00
1711 - CONSTRUÇÃO DE SANITÁRIOS DOMICILIARES	258.700,00	284.570,00	313.027,00	344.330,00	1.200.627,00
1712 - AQUISIÇÃO E DESAPROPRIAÇÃO DE TERRENO / IMÓVEIS P/ UNIDADES DE SAÚDE	200.000,00	220.000,00	242.000,00	266.200,00	928.200,00
1713 - AQUISIÇÃO DE EQUIPAMENTOS PARA AS UNIDADES DE SAÚDE	300.000,00	330.000,00	363.000,00	399.300,00	1.392.300,00
1714 - INFORMATIZAÇÃO DAS UNIDADES DE SAÚDE	100.000,00	110.000,00	121.000,00	133.100,00	464.100,00
1715 - IMPLANTAR UM CENTRO DE PARTO NORMAL - CPN NO HOSPITAL E MATERNIDADE N. SR. DOS PASSOS	50.000,00	55.000,00	60.500,00	66.550,00	232.050,00
1716 - IMPLANTAR POLOS DO PROGRAMA ACADEMIA DA SAÚDE	100.000,00	110.000,00	121.000,00	133.100,00	464.100,00
1719 - IMPLEMENTAR A EDUCAÇÃO PERMANENTE E GESTÃO DO TRABALHO NA SAÚDE	25.000,00	27.500,00	30.250,00	33.275,00	116.025,00
1721 - IMPLANTAR PRONTUÁRIOS ELETRÔNICOS NAS UBS	50.000,00	55.000,00	60.500,00	66.550,00	232.050,00
1722 - IMPLANTAR A OFERTA DE PRÁTICAS INTEGRATIVAS E COMPLEMENTARES NAS UBS	30.000,00	33.000,00	36.300,00	39.930,00	139.230,00
1723 - IMPLANTAR EQUIPES DE ATENÇÃO BÁSICA A SAÚDE PRISIONAL - EABP	60.000,00	66.000,00	72.600,00	79.860,00	278.460,00
1724 - IMPLANTAR EQUIPES DE ATENÇÃO DOMICILIAR TANTO EQUIPES MULTIPROFISSIONAIS DE ATENÇÃO DOMICILIAR (EMAD) QUANTO EQUIPES MULTIPROFISSIONAIS DE APOIO (EMAP)	100.000,00	110.000,00	121.000,00	133.100,00	464.100,00
1731 - IMPLANTAR PLANOS OPERACIONAIS PARA ENFRENTAMENTO DOS RISCOS EPIDEMIOLÓGICOS, AMBIENTAIS E SANITÁRIOS EM CASOS DE DESASTRES NATURAIS E EVENTOS DE MASSA	30.000,00	33.000,00	36.300,00	39.930,00	139.230,00
1732 - IMPLEMENTAR O FUNCIONAMENTO DO LABORATÓRIO DE SAÚDE PÚBLICA	100.000,00	110.000,00	121.000,00	133.100,00	464.100,00
1733 - AUMENTAR O NÚMERO DE AÇÕES PARA CONTROLE E COMBATE DAS ARBOVIROSES (PROVOCADAS PELOS Aedes Aegypti, MOSQUITO PREGO) E COMBATE DE PRAGAS (CARAMUJO AFRICANO)	30.000,00	33.000,00	36.300,00	39.930,00	139.230,00
1734 - FORTALECIMENTO DA VIGILÂNCIA SANITÁRIA DE PRODUTOS E SERVIÇOS	80.000,00	88.000,00	96.800,00	106.480,00	371.280,00
1735 - FORTALECIMENTO DA VIGILÂNCIA EPIDEMIOLÓGICA E AMBIENTAL	80.000,00	88.000,00	96.800,00	106.480,00	371.280,00
1736 - INQUÉRITO CANINO E ENTOMOLÓGICO COM MONITORAMENTO	30.000,00	33.000,00	36.300,00	39.930,00	139.230,00
1737 - IMPLANTAR A LINHA DE CUIDADO DO SOBREPESO E OBESIDADE NAS UBS	50.000,00	55.000,00	60.500,00	66.550,00	232.050,00
1741 - IMPLANTAR FARMÁCIAS VIVAS NAS UBS E HMNSP, AMPLIANDO O ACESSO A FITOTERÁPICOS	50.000,00	55.000,00	60.500,00	66.550,00	232.050,00
1742 - IMPLANTAR O PROGRAMA NACIONAL DE QUALIFICAÇÃO DA ASSISTÊNCIA FARMACÊUTICA (QUALIFAR - SUS)	50.000,00	55.000,00	60.500,00	66.550,00	232.050,00
1751 - AMPLIAR NÚMERO DE EQUIPES DE SAÚDE BUCAL E ESTRATÉGIA DE SAÚDE DA FAMÍLIA - ESF	350.000,00	385.000,00	423.500,00	465.850,00	1.624.350,00
1781 - IMPLEMENTAR O TRANSPORTE SANITÁRIO E O TRATAMENTO FORA DO DOMICÍLIO - TFD	50.000,00	55.000,00	60.500,00	66.550,00	232.050,00
1789 - IMPLANTAR NÚCLEO DE ATENDIMENTO EDUCACIONAL ESPECIALIZADO E MULTIPROFISSIONAL ESPECIALIZADO DE SÃO CRISTÓVÃO EM PARCERIA COM A SEMED	30.000,00	33.000,00	36.300,00	39.930,00	139.230,00
1791 - IMPLANTAR A OUVIDORIA DO SUS	30.000,00	33.000,00	36.300,00	39.930,00	139.230,00
1792 - IMPLANTAR O COMITÊ DE PROMOÇÃO À SAÚDE E EQUIDADE ATRAVÉS DO ACESSO DAS COMUNIDADES TRADICIONAIS E ESPECÍFICAS NA ATENÇÃO BÁSICA, DE ACORDO COM A SINGULARIDADE	30.000,00	33.000,00	36.300,00	39.930,00	139.230,00
1793 - CONFERÊNCIA MUNICIPAL DE SAÚDE	30.000,00	33.000,00	36.300,00	39.930,00	139.230,00
1794 - IMPLEMENTAR INSTRUMENTOS DE GESTÃO (PLANO MUNICIPAL, PROGRAMAÇÃO ANUAL DE SAÚDE E RELATÓRIO DE GESTÃO)	15.000,00	16.500,00	18.150,00	19.965,00	69.615,00
1795 - IMPLANTAR A MESA DE NEGOCIAÇÃO PERMANENTE DO SUS MUNICIPAL	10.000,00	11.000,00	12.100,00	13.310,00	46.410,00

**PREFEITURA MUNICIPAL DE SAO CRISTOVAO**

**Órgãos e Unidades Orçamentárias Responsáveis por Programa e Ações de Governo**

PPA 2018 / 2021

536 - IMPLANTAR A PRECEPTORIA ATRAVES DE TERMO DE OPERACAO TECNICA COM A UFS PARA COMPANHAMENTO DOS ESTAGIOS CURRICULARES NA AREA SAUDE	50.000,00	55.000,00	60.500,00	66.550,00	232.050,00
537 - IMPLANTAR ATIVIDADES DE TELE-EDUCACAO, TELE-DIAGNOSTICO E TELE-CONSULTORIA	50.000,00	55.000,00	60.500,00	66.550,00	232.050,00
538 - IMPLANTAR O PLANO DE CARGOS, CARREIRAS E SALARIOS - PCCS	50.000,00	55.000,00	60.500,00	66.550,00	232.050,00
539 - IMPLANTAR O SISTEMA MUNICIPAL DE AUDITORIA	50.000,00	55.000,00	60.500,00	66.550,00	232.050,00
541 - PROGRAMA DE AGENTES COM. DE SAUDE - ACS	675.000,00	742.500,00	816.750,00	898.425,00	3.132.675,00
544 - MANUTENÇÃO DOS SERVIÇOS DO PISO DE ATENÇÃO BÁSICA- PAB	575.000,00	632.500,00	695.750,00	765.325,00	2.668.575,00
535 - OUTROS PROGRAMAS DOS GOVERNOS ESTADUAL E FEDERAL- SAÚDE	50.000,00	55.000,00	60.500,00	66.550,00	232.050,00
530 - MÉDIA E ALTA COMPLEXIDADE AMBULATORIAL E HOSPITALAR	1.000.000,00	1.100.000,00	1.210.000,00	1.331.000,00	4.641.000,00
575 - CONCURSO PUBLICO	30.000,00	33.000,00	36.300,00	39.930,00	139.230,00
539 - IMPLEMENTAÇÃO DAS AÇÕES DO PROGRAMA SAÚDE DA FAMÍLIA - PSF	40.000,00	44.000,00	48.400,00	53.240,00	185.640,00
5310 - IMPLEMENTAÇÃO DAS AÇÕES DO PROGRAMA SAÚDE DA ESCOLA- PSE	50.000,00	55.000,00	60.500,00	66.550,00	232.050,00
5313 - MANUTENÇÃO DO CONSELHO MUNIC. DE SAÚDE	40.000,00	44.000,00	48.400,00	53.240,00	185.640,00
5314 - IMPLEMENTAÇÃO DO PMAQ	180.000,00	198.000,00	217.800,00	239.580,00	835.380,00
5315 - IMPLANTAR A FARMÁCIA ESCOLA	365.000,00	401.500,00	441.650,00	485.815,00	1.693.965,00
5316 - FORTALECIMENTO DOS CENTROS DE ATENÇÃO PSICOSSOCIAL- CAPS	60.000,00	66.000,00	72.600,00	79.860,00	278.460,00
5318 - MANUTENÇÃO DE ASSISTÊNCIA FARMACÉUTICA BÁSICA	1.200.000,00	1.320.000,00	1.452.000,00	1.597.200,00	5.569.200,00
5319 - IMPLEMENTAÇÃO NÚCLEOS DE APOIO À SAÚDE DA FAMÍLIA - NASF	40.000,00	44.000,00	48.400,00	53.240,00	185.640,00
5322 - MANUTENÇÃO DA OFERTA DE PROCEDIMENTOS DE AÇÕES E SERVIÇOS	50.000,00	55.000,00	60.500,00	66.550,00	232.050,00
5325 - MANUTENÇÃO DE AÇÕES DE SUPORTE A ADMINISTRAÇÃO DO FMS	2.408.000,00	2.648.800,00	2.913.680,00	3.205.048,00	11.175.528,00
5326 - REMUNERAÇÃO DO PESSOAL ATIVO	13.743.000,00	15.117.300,00	16.629.030,00	18.291.933,00	63.781.263,00
	<b>24.097.800,00</b>	<b>26.507.580,00</b>	<b>29.158.338,00</b>	<b>32.074.172,00</b>	<b>111.837.890,00</b>

<b>Total da Unidade:</b>	<b>24.097.800,00</b>	<b>26.507.580,00</b>	<b>29.158.338,00</b>	<b>32.074.172,00</b>	<b>111.837.890,00</b>
--------------------------	----------------------	----------------------	----------------------	----------------------	-----------------------

<b>Total do Órgão:</b>	<b>24.097.800,00</b>	<b>26.507.580,00</b>	<b>29.158.338,00</b>	<b>32.074.172,00</b>	<b>111.837.890,00</b>
------------------------	----------------------	----------------------	----------------------	----------------------	-----------------------




Órgão: 18000 - SUPERINTENDÊNCIA MUNICIPAL DE TRANSPORTE E TRÂNSITO

d. Orçamentária: 18001 - SUPERINTENDÊNCIA MUNICIPAL DE TRANSPORTE E TRÂNSITO

Programa/Ação	Valor Orçamentário				Total
	2018	2019	2020	2021	
<b>0 - GESTÃO DAS POLÍTICAS PÚBLICAS E DAS UNIDADES EXECUTORAS</b>					
0193 - CONCURSO PUBLICO	2.000,00	2.200,00	2.420,00	2.662,00	9.282,00
	<b>2.000,00</b>	<b>2.200,00</b>	<b>2.420,00</b>	<b>2.662,00</b>	<b>9.282,00</b>
<b>3 - MOBILIDADE URBANA E TRANSPORTE PÚBLICO</b>					
1023 - AQUISIÇÃO DE EQUIPAMENTO DE TI - SMTT	17.000,00	18.700,00	20.570,00	22.527,00	78.897,00
1040 - IMPLANTAÇÃO DA SINALIZAÇÃO VIÁRIA DO MUNICÍPIO - SMTT	155.000,00	170.500,00	187.550,00	206.305,00	719.355,00
1124 - CONST. E REFORMA DO PRÉDIO DA SMTT	1.000,00	1.100,00	1.210,00	1.331,00	4.641,00
1155 - CONSTRUÇÃO E REFORMA DE ABRIGOS - SMTT	49.000,00	53.900,00	59.290,00	65.219,00	227.409,00
1156 - SINALIZAÇÃO PARA OPERAÇÃO DE TRÂNSITO - SMTT	25.100,00	27.610,00	30.371,00	33.408,00	116.489,00
1157 - IMPLANTAÇÃO DE ONDULAÇÃO TRANSVERSAL - SMTT	15.500,00	17.050,00	18.755,00	20.631,00	71.936,00
2016 - PAGAMENTO DE PESSOAL DA SMTT	1.038.000,00	1.141.800,00	1.255.980,00	1.381.578,00	4.817.358,00
2017 - MANUTENÇÃO DA SMTT	300.000,00	330.000,00	363.000,00	399.300,00	1.392.300,00
2057 - MANUTENÇÃO DA SINALIZAÇÃO - SMTT	7.300,00	8.030,00	8.833,00	9.716,00	33.879,00
2058 - EDUCAÇÃO PARA O TRÂNSITO - SMTT	20.000,00	22.000,00	24.200,00	26.620,00	92.820,00
	<b>1.627.900,00</b>	<b>1.790.690,00</b>	<b>1.969.759,00</b>	<b>2.166.735,00</b>	<b>7.555.084,00</b>

<b>Total da Unidade:</b>	<b>1.629.908,00</b>	<b>1.792.890,00</b>	<b>1.972.179,00</b>	<b>2.169.397,00</b>	<b>7.564.366,00</b>
--------------------------	---------------------	---------------------	---------------------	---------------------	---------------------

<b>Total do Órgão:</b>	<b>1.629.908,00</b>	<b>1.792.890,00</b>	<b>1.972.179,00</b>	<b>2.169.397,00</b>	<b>7.564.366,00</b>
------------------------	---------------------	---------------------	---------------------	---------------------	---------------------



**PREFEITURA MUNICIPAL DE SÃO CRISTÓVÃO**  
**Órgãos e Unidades Orçamentárias Responsáveis por Programa e Ações de Governo**

PPA 2018 / 2021

Órgão: 19000 - AGENCIA REGULADORA E FISCALIZADORA DE SERVIÇOS PUBLICOS DE SÃO CRISTOVÃO - AGRESP

Unid. Orçamentária: 19001 - AGENCIA REGULADORA E FISCALIZADORA DE SERVIÇOS PUBLICOS DE SÃO CRISTOVÃO - AGRESP


Programa/Ação	Valor Orçamentário				Total
	2018	2019	2020	2021	

**2020 - GESTÃO DAS POLÍTICAS PÚBLICAS E DAS UNIDADES EXECUTORAS**

1167 - IMPLANTAÇÃO DA CÂMARA TÉCNICA SETORIAL DE REGULAÇÃO - AGRESP	90.000,00	99.000,00	108.900,00	119.790,00	417.690,00
2106 - PAGAMENTO DE PESSOAL DA AGRESP	217.000,00	238.700,00	262.570,00	288.827,00	1.007.097,00
2108 - MANUTENÇÃO DOS SERVIÇOS ADMINISTRATIVOS DA AGRESP	72.000,00	79.200,00	87.120,00	95.832,00	334.152,00
	<b>379.000,00</b>	<b>416.900,00</b>	<b>458.590,00</b>	<b>504.449,00</b>	<b>1.758.939,00</b>

<b>Total da Unidade:</b>	<b>379.000,00</b>	<b>416.900,00</b>	<b>458.590,00</b>	<b>504.449,00</b>	<b>1.758.939,00</b>
--------------------------	-------------------	-------------------	-------------------	-------------------	---------------------

<b>Total do Órgão:</b>	<b>379.000,00</b>	<b>416.900,00</b>	<b>458.590,00</b>	<b>504.449,00</b>	<b>1.758.939,00</b>
------------------------	-------------------	-------------------	-------------------	-------------------	---------------------



# Órgãos e Unidades Orçamentárias Responsáveis por Programa e Ações de Governo

PPA 2018 / 2021

24000 - SERVIÇO AUTÔNOMO DE ÁGUA E ESGOTO  
 Orçamentária: 24016 - SAAE - SERVIÇO AUTÔNOMO DE ÁGUA E ESGOTO

Programa/Ação	Valor Orçamentário				Total
	2018	2019	2020	2021	
<b>- GESTÃO DAS POLÍTICAS PÚBLICAS E DAS UNIDADES EXECUTORAS</b>					
9 - PASEP	22.000,00	24.200,00	26.620,00	29.282,00	102.102,00
1 - MANUTENÇÃO DOS SERVIÇOS ADMINISTRATIVOS	1.498.800,00	1.648.680,00	1.813.548,00	1.994.903,00	6.955.931,00
92 - CONCURSO PÚBLICO	3.600,00	3.960,00	4.356,00	4.792,00	16.708,00
	<b>1.524.400,00</b>	<b>1.676.840,00</b>	<b>1.844.524,00</b>	<b>2.028.977,00</b>	<b>7.074.741,00</b>
<b>- VIDA URBANA, MEIO AMBIENTE E SUSTENTABILIDADE</b>					
036 - CONST. AMP. REF. EDIFICAÇÕES DA ADMINISTRAÇÃO	24.000,00	26.400,00	29.040,00	31.944,00	111.384,00
800 - CONSTRUÇÃO, REFORMA, AMPLIAÇÃO COM ABASTECIMENTO DE ÁGUA DOS POVOADOS	50.000,00	55.000,00	60.500,00	66.550,00	232.050,00
801 - CONSTRUÇÃO, REFORMA, AMPLIAÇÃO POÇOS ARTESIANOS	10.000,00	11.000,00	12.100,00	13.310,00	46.410,00
802 - CONSTRUÇÃO, REFORMA E /OU AMPLIAÇÃO DE REDES DE CAPTAÇÃO E DISTRIBUIÇÃO DE ÁGUA	22.000,00	24.200,00	26.620,00	29.282,00	102.102,00
803 - CONSTRUÇÃO, MANUTENÇÃO E RECUPERAÇÃO DE ARRABALHOS	120.000,00	132.000,00	145.200,00	159.720,00	556.920,00
804 - CONSTRUÇÃO, AMPLIAÇÃO E REFORMA DE ESTAÇÕES DE TRATAMENTO DE ÁGUA	100.000,00	110.000,00	121.000,00	133.100,00	464.100,00
800 - SBU-OPERAÇÃO E MAN. DO SIST. DE ÁGUA	443.400,00	487.740,00	536.514,00	590.165,00	2.057.819,00
	<b>769.400,00</b>	<b>846.340,00</b>	<b>930.974,00</b>	<b>1.024.071,00</b>	<b>3.570.785,00</b>

<b>Total da Unidade:</b>	<b>2.293.800,00</b>	<b>2.523.180,00</b>	<b>2.775.498,00</b>	<b>3.053.048,00</b>	<b>10.645.526,00</b>
--------------------------	---------------------	---------------------	---------------------	---------------------	----------------------

<b>Total do Órgão:</b>	<b>2.293.800,00</b>	<b>2.523.180,00</b>	<b>2.775.498,00</b>	<b>3.053.048,00</b>	<b>10.645.526,00</b>
------------------------	---------------------	---------------------	---------------------	---------------------	----------------------

**PREFEITURA MUNICIPAL DE SÃO CRISTÓVÃO**  
**Órgãos e Unidades Orçamentárias Responsáveis por Programa e Ações de Governo**

PPA 2018 / 2021

Programa/Ação	Valor Orçamentário				Total
	2018	2019	2020	2021	
<b>GESTÃO DAS POLÍTICAS PÚBLICAS E DAS UNIDADES EXECUTORAS</b>					
- MANUTENÇÃO DA FUNDAÇÃO DE CULTURA E TURISMO JOÃO BEBE ÁGUA - FUNDACT	1.217.000,00	1.338.700,00	1.472.570,00	1.619.827,00	5.648.097,00
- CONCURSO PÚBLICO	3.000,00	3.300,00	3.630,00	3.993,00	13.923,00
	<b>1.220.000,00</b>	<b>1.342.000,00</b>	<b>1.476.200,00</b>	<b>1.623.820,00</b>	<b>5.662.020,00</b>
<b>RESGATE DA CULTURA E FOMENTO DO TURISMO</b>					
- INCENTIVO A EVENTOS CULTURAIS	760.000,00	836.000,00	919.600,00	1.011.560,00	3.527.160,00
- CRIAÇÃO DA ESCOLA DE ARTES PARA OFERTA DE CURSOS NAS ÁREAS DE ARTES VISUAIS E CÊNICAS, DA MÚSICA, DANÇA E CULTURA POPULAR	68.000,00	74.800,00	82.280,00	90.508,00	315.588,00
- CRIAÇÃO DE CALENDÁRIO DE FESTIVIDADES COM AÇÕES PARA SOCIALIZAÇÃO DAS DIVERSAS LINGUAGENS ARTÍSTICAS	8.000,00	8.800,00	9.680,00	10.648,00	37.128,00
- PROMOVER O AVANÇO COMPETITIVO DO TURISMO NO CALENDÁRIO MUNICIPAL, ESTADUAL, NACIONAL E INTERNACIONAL	12.000,00	13.200,00	14.520,00	15.972,00	55.692,00
- AÇÕES DE INVENTIVO A PRESERVAÇÃO DO PATRIMÔNIO MATERIAL E IMATERIAL E DE EDUCAÇÃO PATRIMONIAL	10.000,00	11.000,00	12.100,00	13.310,00	46.410,00
- APOIAR, ATRAVÉS DE PATROCÍNIOS, EVENTOS PÚBLICOS QUE SERÃO INSERIDOS NO CALENDÁRIO DE ATIVIDADES DA PREFEITURA MUNICIPAL, COM VISTAS AO DESENVOLVIMENTO DO TURISMO	5.000,00	5.500,00	6.050,00	6.655,00	23.205,00
- OUTROS PROGRAMAS DOS GOVERNOS ESTADUAL E FEDERAL	26.000,00	28.600,00	31.460,00	34.606,00	120.666,00
- CAPACITAÇÃO DOS SEGMENTOS ARTÍSTICO CULTURAL	12.000,00	13.200,00	14.520,00	15.972,00	55.692,00
- INVESTIR NO TURISMO RELIGIOSO, ECOLÓGICO	8.000,00	8.800,00	9.680,00	10.648,00	37.128,00
- ADESÃO AO SISTEMA NACIONAL DE CULTURA E CRIAÇÃO DOS ESPAÇOS DE CONTROLE E PARTICIPAÇÃO CULTURAL	8.000,00	8.800,00	9.680,00	10.648,00	37.128,00
- PUBLICIDADE	4.000,00	4.400,00	4.840,00	5.324,00	18.564,00
	<b>921.000,00</b>	<b>1.013.100,00</b>	<b>1.114.410,00</b>	<b>1.225.851,00</b>	<b>4.274.361,00</b>
<b>VIDA URBANA, MEIO AMBIENTE E SUSTENTABILIDADE</b>					
- CONSTRUÇÃO, RESTAURAÇÃO E REVITALIZAÇÃO DE ESPAÇOS CULTURAIS E BENS TOMBADOS	35.000,00	38.500,00	42.350,00	46.585,00	162.435,00
	<b>35.000,00</b>	<b>38.500,00</b>	<b>42.350,00</b>	<b>46.585,00</b>	<b>162.435,00</b>

<b>Total da Unidade:</b>	<b>2.176.000,00</b>	<b>2.393.600,00</b>	<b>2.632.960,00</b>	<b>2.896.256,00</b>	<b>10.098.816,00</b>
--------------------------	---------------------	---------------------	---------------------	---------------------	----------------------

<b>Total do Órgão:</b>	<b>2.176.000,00</b>	<b>2.393.600,00</b>	<b>2.632.960,00</b>	<b>2.896.256,00</b>	<b>10.098.816,00</b>
------------------------	---------------------	---------------------	---------------------	---------------------	----------------------

**PREFEITURA MUNICIPAL DE SÃO CRISTÓVÃO**

**Órgãos e Unidades Orçamentárias Responsáveis por Programa e Ações de Governo**

PPA 2018 / 2021

Unidade: 41000 - SECRETARIA MUNICIPAL DE ASSISTÊNCIA SOCIAL E DO TRABALHO - SEMAST

Orçamentária: 02060 - SECRETARIA MUNICIPAL DE ASSISTÊNCIA SOCIAL E DO TRABALHO - SEMAST

Programa/Ação	Valor Orçamentário				Total
	2018	2019	2020	2021	
<b>GESTÃO DAS POLÍTICAS PÚBLICAS E DAS UNIDADES EXECUTORAS</b>					
1 - CONCURSO PÚBLICO	25.000,00	27.500,00	30.250,00	33.275,00	116.025,00
	<b>25.000,00</b>	<b>27.500,00</b>	<b>30.250,00</b>	<b>33.275,00</b>	<b>116.025,00</b>
<b>DIGNIDADE, CIDADANIA E DIREITOS HUMANOS</b>					
9 - PROMOÇÃO A IGUALDADE DE OPORTUNIDADES E TRATAMENTO.	41.000,00	45.100,00	49.610,00	54.571,00	190.281,00
1 - MANUTENÇÃO DO CONSELHO TUTELAR	264.200,00	290.620,00	319.682,00	351.650,00	1.226.152,00
11 - FORTALECIMENTO DAS AÇÕES DE SEGURANÇA ALIMENTAR E NUTRICIONAL.	112.000,00	123.200,00	135.520,00	149.072,00	519.792,00
	<b>417.200,00</b>	<b>458.920,00</b>	<b>504.812,00</b>	<b>555.293,00</b>	<b>1.936.225,00</b>
<b>CRESCIMENTO ECONÔMICO E GERAÇÃO DE EMPREGO E RENDA</b>					
4 - AÇÕES DE APOIO A GERAÇÃO DE RENDA	118.000,00	129.800,00	142.780,00	157.058,00	547.638,00
2 - AÇÕES DE QUALIFICAÇÃO PROFISSIONAL, INTERMEDIÇÃO DE MÃO DE OBRA E REQUERIMENTO DE EMPREGO DESEMPREGO.	132.000,00	145.200,00	159.720,00	175.692,00	612.612,00
	<b>250.000,00</b>	<b>275.000,00</b>	<b>302.500,00</b>	<b>332.750,00</b>	<b>1.160.250,00</b>
<b>2 - PARTICIPAÇÃO, TRANSPARÊNCIA E CONTROLE SOCIAL</b>					
110 - APOIO ÀS ORGANIZAÇÕES DA SOCIEDADE CIVIL	11.000,00	12.100,00	13.310,00	14.641,00	51.051,00
40 - MANUTENÇÃO DOS CONSELHOS VINCULADOS A ASSISTÊNCIA SOCIAL	29.320,00	32.252,00	35.477,00	39.025,00	136.074,00
	<b>40.320,00</b>	<b>44.352,00</b>	<b>48.787,00</b>	<b>53.666,00</b>	<b>187.125,00</b>
<b>Total da Unidade:</b>	<b>732.520,00</b>	<b>805.772,00</b>	<b>886.349,00</b>	<b>974.984,00</b>	<b>3.399.625,00</b>

PREFEITURA MUNICIPAL DE SÃO CRISTÓVÃO  
Órgãos e Unidades Orçamentárias Responsáveis por Programa e Ações de Governo

PPA 2018 / 2021

41000 - SECRETARIA MUNICIPAL DE ASSISTÊNCIA SOCIAL E DO TRABALHO - SEMAST

Orçamentária: 41041 - FUNDO MUNICIPAL DE ASSISTÊNCIA SOCIAL

Programa/Ação	Valor Orçamentário				Total
	2018	2019	2020	2021	
<b>GESTÃO DAS POLÍTICAS PÚBLICAS E DAS UNIDADES EXECUTORAS</b>					
3 - MANUTENÇÃO DA SECRETARIA MUNICIPAL DE ASSISTÊNCIA SOCIAL E DO TRABALHO - SEMAST	1.311.300,00	1.442.430,00	1.586.673,00	1.745.340,00	6.085.743,00
4 - GESTÃO MUNICIPAL DO SUAS	631.605,00	694.766,00	764.242,00	840.666,00	2.931.279,00
2 - PROMOÇÃO E FORTALECIMENTO DA GESTÃO OPERACIONAL DO PBF E CADASTRO ÚNICO.	1.500.000,00	1.650.000,00	1.815.000,00	1.996.500,00	6.961.500,00
	<b>3.442.905,00</b>	<b>3.787.196,00</b>	<b>4.165.915,00</b>	<b>4.582.506,00</b>	<b>15.978.522,00</b>
<b>DIGNIDADE, CIDADANIA E DIREITOS HUMANOS</b>					
46 - BENEFÍCIO DE PRESTAÇÃO CONTINUADA - BPC	6.134,00	6.747,00	7.422,00	8.164,00	28.467,00
50 - BENEFÍCIOS EVENTUAIS	245.495,00	270.045,00	297.049,00	326.754,00	1.139.343,00
60 - OUTROS PROGRAMAS DO GOVERNO FEDERAL E ESTADUAL	74.000,00	81.400,00	89.540,00	98.494,00	343.434,00
27 - PROGRAMA NACIONAL DE PROMOÇÃO DO ACESSO DO AO TRABALHO - ACESSUAS TRABALHO	145.153,00	159.668,00	175.635,00	193.199,00	673.655,00
28 - SERVIÇOS VINCULADOS A PROTEÇÃO SOCIAL BÁSICA	861.961,00	948.157,00	1.042.973,00	1.147.270,00	4.000.361,00
29 - SERVIÇOS VINCULADOS A PROTEÇÃO SOCIAL SOCIAL DE MEDIA COMPLEXIDADE	562.560,00	618.816,00	680.698,00	748.767,00	2.610.841,00
30 - SERVIÇOS VINCULADOS A PROTEÇÃO SOCIAL SOCIAL DE ALTA COMPLEXIDADE	288.160,00	316.976,00	348.674,00	383.541,00	1.337.351,00
325 - AÇÕES ESTRATEGICAS DO PROGRAMA DE ADOLESCÊNCIA DO TRABALHO INFANTIL	195.643,00	215.207,00	236.728,00	260.401,00	907.979,00
300 - PROGRAMA DE ATENÇÃO A PRIMEIRA INFÂNCIA NO SUAS	126.000,00	138.600,00	152.460,00	167.706,00	584.766,00
	<b>2.505.106,00</b>	<b>2.755.616,00</b>	<b>3.031.179,00</b>	<b>3.334.296,00</b>	<b>11.626.197,00</b>
<b>ACESSO A MORADIA ADEQUADA</b>					
3 - PARTICIPAÇÃO NO PROCESSO DE VIABILIZAÇÃO DE MELHORES CONDIÇÕES DE HABITABILIDADE.	74.000,00	81.400,00	89.540,00	98.494,00	343.434,00
	<b>74.000,00</b>	<b>81.400,00</b>	<b>89.540,00</b>	<b>98.494,00</b>	<b>343.434,00</b>

<b>Total da Unidade:</b>	<b>6.022.011,00</b>	<b>6.624.212,00</b>	<b>7.286.634,00</b>	<b>8.015.296,00</b>	<b>27.948.153,00</b>
--------------------------	---------------------	---------------------	---------------------	---------------------	----------------------

<b>Total do Órgão:</b>	<b>6.754.531,00</b>	<b>7.429.384,00</b>	<b>8.172.983,00</b>	<b>8.990.280,00</b>	<b>31.347.778,00</b>
------------------------	---------------------	---------------------	---------------------	---------------------	----------------------

## PREFEITURA MUNICIPAL DE SÃO CRISTÓVÃO

## Órgãos e Unidades Orçamentárias Responsáveis por Programa e Ações de Governo

PPA 2018 / 2021

42000 - FUNDO MUNICIPAL DOS DIREITOS DA CRIANÇA E DO ADOLESCENTE

Orçamentária: 41040 - FUNDO MUNICIPAL DOS DIREITOS DA CRIANÇA E DO ADOLESCENTE

Programa/Ação	Valor Orçamentário				Total
	2018	2019	2020	2021	
DIGNIDADE, CIDADANIA E DIREITOS HUMANOS					
MANUTENÇÃO DO FUNDO DA CRIANÇA E DO ADOLESCENTE	154.000,00	169.400,00	186.340,00	204.974,00	714.714,00
	154.000,00	169.400,00	186.340,00	204.974,00	714.714,00


<b>Total da Unidade:</b>	154.000,00	169.400,00	186.340,00	204.974,00	714.714,00
--------------------------	------------	------------	------------	------------	------------

<b>Total do Órgão:</b>	154.000,00	169.400,00	186.340,00	204.974,00	714.714,00
------------------------	------------	------------	------------	------------	------------


<b>Total Geral:</b>	120.000.000,00	132.000.000,00	145.200.002,00	159.720.000,00	556.920.002,00
---------------------	----------------	----------------	----------------	----------------	----------------

# **AUDIÊNCIAS PÚBLICAS**






1ª – Quinta-feira, 27 de julho de 2017, no CRAS da Praça do Carmo, Centro Histórico.



2ª – Domingo, 30 de julho de 2017, na EMEF Ruth Dulce, no Jardim Universitário, Rosa Elze.



3ª – Quinta-feira, 03 de agosto de 2017, na Escola Estadual Glorita Portugal, Eduardo Gomes.



4ª – Domingo, 06 de agosto de 2017, na Escola Estadual Gaspar Lourenço, Apicum.



5ª – Sexta-feira, 11 de agosto de 2017, na Escola Estadual Glorita Portugal, Eduardo Gomes.

▶ Listas de Presença

Audiências Públicas



**SÃO  
CRISTÓVÃO**  
PREFEITURA

Cidade Mãe de Sergipe

Audiências Públicas referentes ao  
Planejamento do PPA de 2018 - 2021



EXCELÊNCIAJR



Cidade Mãe de Sergipe

34	Renato P. Santo	98941500559			
35	Ava Leão Fundador				
36	Wagner Correia Fátis				
37	Vadéria Dias Correia				
38	Ricardo dos Santos André				
39	Cleomante Sandoval				
40	WILLINGTON BARROS DA SILVA	317908102301825611		SEP-PA	
41	Jorge de Jesus dos Reis	5678342530788-055		SEP-S	
42					
43					
44					
45					
46					
47					
48					
49					
50					
51					
52					
53					
54					
55					
56					
57					
58					
59					
60					
61					
62					
63					
64					
65					
66					
67					
68					
69					
70					
71					

<u>NOME</u>	<u>CARGO</u>	<u>ÓRGÃO</u>	<u>ASSINATURA</u>
Adilson de Souza da Silva Junior	Vice-Prefeito		
Rafael Pereira dos Santos	Coord. Esp. Públicos		
Everaldo Junior Santos Nova	Coord. DITEC		
Adilson de Souza da Silva Junior	Coord. Esp. Públicos	SEMSURB	
Rafael Pereira dos Santos	Coordenação	SEMST	
Adilson de Souza da Silva Junior	Coordenador de Projetos	DITEC	
Adilson de Souza da Silva Junior	Economista	CGM	
Adilson de Souza da Silva Junior		CGM	
Adilson de Souza da Silva Junior		CGM	
Adilson de Souza da Silva Junior		CGM	
Adilson de Souza da Silva Junior		FUNDACT	
Adilson de Souza da Silva Junior		SEMFAZ	
Adilson de Souza da Silva Junior		SEMST	
Adilson de Souza da Silva Junior	Terapeuta Ocupacional		
Adilson de Souza da Silva Junior	VEREADOR		
Adilson de Souza da Silva Junior	Coordenador de Projetos		
Adilson de Souza da Silva Junior	Assessor Vice	Prefeitura	
Adilson de Souza da Silva Junior	Conselheiro Tutelar		
Adilson de Souza da Silva Junior	Comissão		
Adilson de Souza da Silva Junior	Presidente	EMDEA	
Adilson de Souza da Silva Junior			
Adilson de Souza da Silva Junior	Diadora Pedagógica	SEMED	
Adilson de Souza da Silva Junior	FISCAL	AGRICULTURA	
Adilson de Souza da Silva Junior		SEMPZ	
Adilson de Souza da Silva Junior			
Adilson de Souza da Silva Junior			

Adilson de Souza da Silva Junior (Verador)

**PREFEITURA MUNICIPAL DE SÃO CRISTÓVÃO**

São Cristóvão, 27 de Julho de 2017.

**AUDIÊNCIA PÚBLICA**  
**ELABORAÇÃO DO PLANO PLURIANUAL (PPA)**

**LISTA DE INSCRIÇÃO PARA MANIFESTAÇÃO ORAL**

Nº	Nome	CPF	RG	Assinatura (Rubrica)
1	Daniel Santana	031.441.435-85		
2	Maria Luiza de Souza	90132395568	603.641	
3	ELENILDO S. FIGUEIREDO	882993415-15/11.221.291		
4	Daniel S. T.	031.441.435-85		
5	ELENILDO FIGUEIREDO	882993415-15/11.221.291		
6	Armando de Souza			
7	Luana Santos		1262207	
8	João Américo	025673495	32049674	
9	Princípio E. Santos	87613320544	1.152.636	
10	Daniel S. T.	031.441.435-85		
11	João Américo	025.673.495-2	32089674	
12	ELENILDO FIGUEIREDO	882993415-15/11.221.291		
13	Rafael Pereira	99980-377	26290267	
14	Selma V.	99808-9182		
15	Vanessa D. Pereira	9.99429558	641.922	
16	Maria Luiza de Souza			
17	Elenildo Santos Figueiredo	882993415-15/11.221.291		
18	WILTON TORRES	10358714591	306.704	
19				
20				
21				
22				
23				
24				
25				
26				
27				
28				
29				
30				

**PREFEITURA MUNICIPAL DE SÃO CRISTÓVÃO**

São Cristóvão, 27 de Julho de 2017.

**AUDIÊNCIA PÚBLICA  
ELABORAÇÃO DO PLANO PLURIANUAL (PPA)**

**LISTA DE PRESENÇA AUTORIDADES**

Núm.	Nome	Cargo	Órgão/Entidade	Assinatura
1	Sumara R de Souza	Secretária	SEMAST	[Assinatura]
2	Paula Santana	SECRET.	SEGOV	[Assinatura]
3	Návia Lima	DIRETORA COM.	SEBIOU	[Assinatura]
4	Elaine A. P. Bezerra	DIRETORA	SEMAST	[Assinatura]
5	[Assinatura]	SECRETÁRIA	SEMED	[Assinatura]
6	[Assinatura]	DIRETORA	SEFMA	[Assinatura]
7	Wilton Torres	DIRETORA	SEFMA	[Assinatura]
8	Wilton Torres	DIRETORA	SEFMA	[Assinatura]
9	Wilton Torres	DIRETORA	SEFMA	[Assinatura]
10	Wilton Torres	DIRETORA	SEFMA	[Assinatura]
11	Wilton Torres	DIRETORA	SEFMA	[Assinatura]
12	Wilton Torres	DIRETORA	SEFMA	[Assinatura]
13	Wilton Torres	DIRETORA	SEFMA	[Assinatura]
14	Wilton Torres	DIRETORA	SEFMA	[Assinatura]
15	Wilton Torres	DIRETORA	SEFMA	[Assinatura]
16	Wilton Torres	DIRETORA	SEFMA	[Assinatura]
17	Wilton Torres	DIRETORA	SEFMA	[Assinatura]
18	Wilton Torres	DIRETORA	SEFMA	[Assinatura]
19	Wilton Torres	DIRETORA	SEFMA	[Assinatura]
20	Wilton Torres	DIRETORA	SEFMA	[Assinatura]
21	Wilton Torres	DIRETORA	SEFMA	[Assinatura]
22	Wilton Torres	DIRETORA	SEFMA	[Assinatura]
23	Wilton Torres	DIRETORA	SEFMA	[Assinatura]
24	Wilton Torres	DIRETORA	SEFMA	[Assinatura]
25	Wilton Torres	DIRETORA	SEFMA	[Assinatura]
26	Wilton Torres	DIRETORA	SEFMA	[Assinatura]
27	Wilton Torres	DIRETORA	SEFMA	[Assinatura]
28	Wilton Torres	DIRETORA	SEFMA	[Assinatura]





Lista Geral

Nome	RG	CPF
aria José dos Santos	805 757-	—
Roberto de Souza	370 540 SSP-SE	111852525-68
sub Lo do Viro	—	—
gariy de Fátima Souza	768- 6 02	—
more W: Sil Abil	033588	170380145-87
Arbo Ferreira	186.157	127.109.135-20
Gaspar Ivário Santos	652 460	311939475-15
Lilberto dos S.	326.716	489.418.915-15
Guaracema Silva Louçã	565.372	236.054.645-72
Antônio Teles de J.	1429600	471.740.335-04
Walter Paulo Mendes	1180.540	653.731.205.10
Lis Rodrigues de Montenegro	—	097658-675-18
V. J.	622.273 SSP-JS	152. —
Alcides Ruedo Muniz Med.	591.629. SSP/SE	256.589.565.57
do dos Santos	2764 764.150	—
zia Vo dante de Inês Santos	—	—
Luiz Carlos de S. F.	934/195 SSP/SE	470.324.055/03
Carilene dos Santos	488.415	—
Luciana Santos de S.	—	—
mes da Silva	813 466 033-53	—

Lucas Regin Gumbert

267.670.405-25

~~Robson Silva de Jesus~~ 42 757 836 - 60

Carlos Albt Santos 468.835

198.502.475-68

UMC 10 no da M 1 to

199.832.045-68

Rafaela Carne Silva 1069.129 -

971.930.554.53

Geane Silva 1015.790

Sonia Batista

8835.0356

Zabiel Custodio Freitas

9985.6088

Erige Valdivan Pereira

v. Grande

Manoel Luiz Rodrigues 735.787

403 085 135 - 87

SANTO INACIO

Sra Paula ~~de Souza~~

198883095-87

Yuri dos Santos 299487 SSR/SE

Jussara P. Santana

Blayne Harding S. Guimarães 410100

Glécia Santa

José Augusto ~~da Silva~~

Zildon ~~da Silva~~ 10384385

6360102846

José Luis Lima 802.737

412276 755 91


maia mada sena. de Jesus

Ana Paula Prado 1.407.137 SE 781.356645.91

Flaviane Monelli de L. Pereira 3-403-338-6 062.163.415-88
















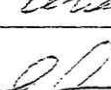


AUDIÊNCIA PÚBLICA  
D. M. DE SÃO CRISTÓVÃO - SE

20.04.14

NOME	R. G.	C.P.F.
Rogério Correia Rolo José 	3044426-8 906.658.	A22 930 235-9/ 455.929.855-58.

LISTA DE PRESENÇA - PREFEITURA DE SÃO CRISTÓVÃO

OME	CARGO	ÓRGÃO/ SETOR	ASSINATURA
Santana Neto	Coord. de Binalismo	Div. de Comércial	
mae R de S Gai	Secretaria	SEMAST	
Luiz B. de Freitas	União do Trabalho	SEMAST	
Adelson F. de J. J. Jr.	Chefe de Gabinete	SEMAST	
Almeida S. Mendonça	Coord. de PSB	SEMAST	
Almeida R. Gilvo	Supervisor Ocupacional	SEMAST	
RAFAEL DE OLIVEIRA RIBEIRO	SECRETÁRIO	SEPLOG	
Antônio Torres	OUVIDOR GERAL	CONTROLES	
Antônio Eduardo Paulino	Coordenador de Eventos	DICOM / SEGOV	
GUILLA LIMA	DIRETORA DE COMUNICAÇÃO	DICOM / SEGOV	
Carla Stephany S.	Secretaria	SEMEFIZ	
Érick do Santos	ASSESSOR	SEMEFIZ	
Thiago Sonda Sora	Secretaria Infraestrutura	SEMINFRA	
ERIVALDO N. SANTTE	VEREADOR	CÂMARA	
Lucas Prado	COORDENADORA REGIONAL OS	SEMED	
Lucas Hugo V. Vaf.	COORDENADORA DA JUCEUSP	SEMED	
Erivaldo Santos	Secretaria dos Benefícios	SEMED	
JOÃO DA HORA PASSO	DIRETOR ADM FIN	FAZENDA	
ANTÔNIO	SEGO DE GOVERNO	SEGOV	

NOME	CARGO	ORGÃO / SETOR	ASSINATURA
Zia Silveira Souto	Secretária	SMS	
D. Rácio	Assessor de Comun.	Governo	
Edna	Gerente Saúde	Saúde	
Luís Figueira	Ch. Cab.	Sub. Prefeito	
Luís Sampaio	Vereador	COMUN. T. U.	
Luís Marcelle de B. Lima	Coord. SMS PSEOPAF	SMS	
Luís Costa	Coord. Saúde d. Crianças	SMS	
Luís Passos	Secretaria Saúde	SMS	
Luís Pereira	Vereador	COMUN. T. U.	
Luís Lima	Assoc.	COMUN. T. U.	
Luís Lima de Carvalho	Professora	SEMED	
Luís Fontes	Dir. Presidente da FOMSAET	FOMSAET	
Luís Pereira dos Santos	Ex. Serviços Básicos	SEMED	
Luís Liberto	Diretor ADM SMTT	SMTT	
Luís Almeida	Dir. SFPZ	SFPZ	
Luís Sato de P. G. L.	Coordenador	Coordenador	
Luís de A. P. S.	Dir. For	SEPLUG	
Luís de A. P. S.	Coordenador	PREFEITURA	

LISTA DE EXPOSIÇÃO ORAL

NOME	RG	CPF
RODRIGAM LIMA DOS SANTOS	1217722 - 58	712.865.945 - 53
Alia Santa		
Erige Valdivan Pereira	1.041.744	242.317.625.00
FLAVIO VICTOR DOS SANTOS		CSS. 285 745.95
Alis Rodrigues de Alcantara		022.657.675.8
Ramo Batista dos Santos		
Adelfo Teyre M		473 295.7
RODRIGAM LIMA DOS SANTOS	1227722 - 58	712.865.945.53
Reginaldo N. Santos	556.977.475-00	924.869
Janissa Bezerra de Figueiredo	1.136.401 SSP/SE	700656725.82
Maria José dos Santos	805 757	
Maria do Carmo dos Santos		
Alice Barbosa Alves dos Santos	126.526.298-59	19.471.375-1
Adelfo Teyre M	443 295.475-20	
RODRIGAM LIMA DOS SANTOS	1217722 - 58	712.865.945.53
REGINALDO N. SANTOS	924.869	556.977.475.00
RODRIGAM LIMA DOS SANTOS	1217722 - 58	712.865.945.53
Daysi Santana Pereira		
Alice Barbosa Alves dos Santos	19.471.375-1	126.526.298-59
Genivaldo dos Santos	488.415	473.295.7
Maria José dos Santos	805 757	

**PREFEITURA MUNICIPAL DE SÃO CRISTÓVÃO**

São Cristóvão, 27 de Julho de 2017.

**AUDIÊNCIA PÚBLICA  
ELABORAÇÃO DO PLANO PLURIANUAL (PPA)**

**LISTA DE PRESENÇA AUTORIDADES E FUNCIONÁRIOS**

Núm.	Nome	Cargo	Órgão/Entidade	Assinatura
1	Yônicia Silveira	Diretora	SEPLOG	[Assinatura]
2	Carla Clara S. Teles	Reitora	SEPLQG	[Assinatura]
3	Adelino Oliveira	Fator	SEPLOG	[Assinatura]
4	Tomás de Jesus	Cineman	comunicação	[Assinatura]
5	WILTON TROPES	Ouvidor	OUIDORIA	[Assinatura]
6	Bruno da H. Passos	Assessor	SEM JUR	[Assinatura]
7	Maileide P. M. e Mat.	COORDENADORA	SEM MG	[Assinatura]
8	Daise RA B Silva	Secretaria	SEMED	[Assinatura]
9	Marcilene Gomes	COORDENADORA	SEMED	[Assinatura]
10	Elze Oliveira Lima	Coordenadora	SEMED	[Assinatura]
11	CRAYDIO DA H. PASSOS	DIRETOR FINAL	FAZENDA	[Assinatura]
12	[Assinatura]	Solista	SEM INFRA	[Assinatura]
13	[Assinatura]	ENGENHEIRO	SEM INFRA	[Assinatura]
14	[Assinatura]	CONCESSIONÁRIO	SEM INFRA	[Assinatura]
15	[Assinatura]	CH. Gabinete	Gab. Pref	[Assinatura]
16	[Assinatura]	REZ. FOTOGRAFICO	ASCOM	[Assinatura]
17	[Assinatura]	Coordenador	ASCOM	[Assinatura]
18	[Assinatura]	Soc. of Midie	ASCOM	[Assinatura]
19	[Assinatura]	Conceitual	Conceitual	[Assinatura]
20	[Assinatura]	Controladoria	Controladoria	[Assinatura]
21	[Assinatura]	Controladoria	Controladoria	[Assinatura]
22	[Assinatura]	Comunicado	Controladoria	[Assinatura]
23	[Assinatura]	Secretaria	SEMED	[Assinatura]
24	[Assinatura]	SEUSURB	SEUSURB	[Assinatura]
25	[Assinatura]	SMS	SMS	[Assinatura]
26	[Assinatura]	SMS	SMS	[Assinatura]
27	[Assinatura]	SMS	SMS	[Assinatura]
28	[Assinatura]	SMS	SMS	[Assinatura]
29	[Assinatura]	Diretor Administrativo	SMS	[Assinatura]
30				





Cidade Mãe de Sergipe

34	Jana Paula Prado	Coord. Serv. B.P.	1407.137	[Signature]
35	Jana Carla Santos Andrade	Coord. Meio Ambiente	SEAMA	[Signature]
36	Leandro A. Santos de Jesus	Coord. Obras	SEMELO	[Signature]
37	CARLOS TADAN	SEC	SEAMA	[Signature]
38	Paulo Oliveira Teles	DIRETOR DAF	SMS	[Signature]
39	SEDE ALCANTARA SILVA	SEMAST	NOTICISTA	[Signature]
40	Helton Figueiredo Torres	Motorista	SEAMA	[Signature]
41	Thomaz de Souza	Motociclista	Comunicação	[Signature]
42	Edson Fontes Jr. A.P.	Atendente	Sec. Gerais	[Signature]
43	Walesio N. Santos	SEMED/SCAT	SEMED	[Signature]
44	Carla Silva	Sec. Geral	Comunicação	[Signature]
45	Jussara Damiano			[Signature]
46	Adriano W. de Almeida			[Signature]
47	Dilson Prado	VEREADOR	CÂMARA	[Signature]
48	Adriano Correia	DIRETOR	SEAMA	[Signature]
49	[Signature]			[Signature]
50	Wendell Alves	COORDENADOR	1321291	[Signature]
51	Claudemir Santos Julio	Coordenador	SEPLOG	[Signature]
52	Emilly R.M.F. Nardelli	Coordenadora	SEMAST	[Signature]
53	Cynthia E. Leão Araújo	Coordenadora	SEMAST	[Signature]
54	Tha Lu. F. de S. F. de S.	Sic. Executiva	SEMAST	[Signature]
55	Tha Lu. F. de S. F. de S.	Subdiretor	SEMAST	[Signature]
56	Tha Lu. F. de S. F. de S.	Diretor	SEMAST	[Signature]
57	Wendell Alves	Diretor	SEMED	[Signature]
58	Anne Caroline Barbosa	Coord. PSE	SEMAST	[Signature]
59	Roberta de Mac. P. Noronha	Diretor	SEMAST	[Signature]
60	Elaine N. de F. Barros	Diretor	SEMAST	[Signature]
61	Paloma Grazi de Moura. S. Silva	SEMAST	SEMAST	[Signature]
62	André Luiz de S. de S.	Coord. CRAS	SEMAST	[Signature]
63	Carla Itana S. Andrade	SEMAST CRAS	SEMAST	[Signature]
64	Danielle Kouru dos Santos	SEPLOG	SEPLOG	[Signature]
65	Danielle Kouru dos Santos	SEPLOG	SEPLOG	[Signature]
66	MARCOS A. N. ROSA	CREAS	CREAS	[Signature]
67	Danielle Kouru dos Santos	Coord. Vap. Saúde	SUS	[Signature]
68	Paulo Sérgio Conceição Santos	Gerente	Cap. SMS	[Signature]
69	Luizomê Marcelle de S. Silva	Coord.	SMS	[Signature]
70	Tha Lu. F. de S. F. de S.	Coord.	SMS	[Signature]
71	Tha Lu. F. de S. F. de S.	SMS	SMS	[Signature]



Cidade Mãe de Sergipe

72	<i>[Handwritten Name]</i>	SECRETARIO	SEMURB	<i>[Signature]</i>
73	Rafael Pereira S. Ta	SEMSURB		<i>[Signature]</i>
74	<i>[Handwritten Name]</i>	SEMED	CONSELHEIRO	<i>[Signature]</i>
75	<i>[Handwritten Name]</i>	VEREADOR	CAMARA	<i>[Signature]</i>
76	Edson de Souza	VEREADOR	CAMARA	<i>[Signature]</i>
77	REGINAUDO N. SANTO	VEREADOR	CAMARA	<i>[Signature]</i>
78	<i>[Handwritten Name]</i>		SMAMP	<i>[Signature]</i>
79	<i>[Handwritten Name]</i>	COORD. VLEBP	SMS	<i>[Signature]</i>
80	<i>[Handwritten Name]</i>	COORD. VISA	SMS	<i>[Signature]</i>
81	<i>[Handwritten Name]</i>	Regulador SMS	SAUDE	<i>[Signature]</i>
82	<i>[Handwritten Name]</i>	<i>[Handwritten]</i>	CI	<i>[Signature]</i>
83	<i>[Handwritten Name]</i>	SEMAST	<i>[Handwritten]</i>	<i>[Signature]</i>
84	<i>[Handwritten Name]</i>			<i>[Signature]</i>
85				
86				
87				
88				
89				
90				
91				
92				
93				
94				
95				
96				
97				
98				
99				
100				

**PREFEITURA MUNICIPAL DE SÃO CRISTÓVÃO**

São Cristóvão, 27 de Julho de 2017.

**AUDIÊNCIA PÚBLICA  
ELABORAÇÃO DO PLANO PLURIANUAL (PPA)**

**LISTA DE PRESENÇA GERAL**

Núm.	Nome	CPF	RG	Órgão/Entidade	Assinatura
1	[Handwritten Name]		288 798	SP	[Signature]
2	[Handwritten Name]	238.13222872			[Signature]
3	[Handwritten Name]	571 854			[Signature]
4	[Handwritten Name]	0271962754			[Signature]
5	[Handwritten Name]				[Signature]
6	[Handwritten Name]	006.709.42534	788.085	SSP/SE	[Signature]
7	[Handwritten Name]		322.184	SP/SE	[Signature]
8	[Handwritten Name]	761.602			[Signature]
9	[Handwritten Name]	191 260 295-00			[Signature]
10	[Handwritten Name]		5810751 70	SSP	[Signature]
11	[Handwritten Name]	007.442.185-94			[Signature]
12	[Handwritten Name]	262698 SE			[Signature]
13	[Handwritten Name]		1.108007		[Signature]
14	[Handwritten Name]		3138561 3		[Signature]
15	[Handwritten Name]	444120			[Signature]
16	[Handwritten Name]	04359441509	3125451.1		[Signature]
17	[Handwritten Name]	42971110559			[Signature]
18	[Handwritten Name]	2651987577	645311-SE	SSP/SE	[Signature]
19	[Handwritten Name]	858629			[Signature]
20	[Handwritten Name]	311265			[Signature]
21	[Handwritten Name]	07624689865			[Signature]
22	[Handwritten Name]	654.6443950	SSP/804413	SSP/SE	[Signature]
23	[Handwritten Name]	989.36670549	SSP/SE		[Signature]
24	[Handwritten Name]	<del>07624689865</del>	1453938		[Signature]
25	[Handwritten Name]		17212573-5		[Signature]
26	[Handwritten Name]		941.121		[Signature]
27	[Handwritten Name]		1350.114	SSP	[Signature]
28	[Handwritten Name]		1380445	SSP	[Signature]
29	[Handwritten Name]				[Signature]

34	Silvia Suane Silva	07.051.3519	3215790-8	SSP/SE	
35	Rodolfo Ribeiro Xavier	82645302542	99905-3820	SSP/SE	
36	Valdineia Vargas Souza		988096561		
37	Marino Luiz dos Santos	27615732853			
38	Touren Barreto Cavalcanti				
39	Berane de Lima Texeira				
40	Leandro dos S. Mota	024.541.0510			
41	Almir da S. S. S.	00064712-08			
42	Adriana de S. S.	32357087			
43	Valdir Cavalcanti Freitas		98835.03		
44	Aline Landese				
45	Renato Sales Santos				
46	Jonivaldo de S. S. S.	0934/95			
47	Francisco de S. S. S.	1.007.730			
48	Viviane Vieira Machado	1.442.255	99		
49	Carlos Eduardo de Melo Rocha	1.305.161	994713630		
50	Stelias Machado		952930664		
51	Adriano da C. F. F. F.		988779767		
52	Paulo Roberto de S. S. S.	1531044	988349596		
53	Paulo Roberto de S. S. S.	001.414.91548			
54	Marcelo de S. S. S.	906.658	9.88.53416		
55	Valéria M. Lima	732.404			
56	Paulo Roberto de S. S. S.	688877			
57	Renato Sales Santos	252.587	111.847.525/91		
58	Leandro de S. S. S.	053029.0157	3.356.322.5	SSP	
59	Elisavete de S. S. S.	9252.6023	568		
60	Cláudia de S. S. S.		34792198	SSP	
61	Maria Regina de S. S. S.				
62	Gilvan de S. S. S.	993214545-53	998044765	SSP/SE	
63	João Francisco de S. S. S.	894254644-22	34133569	SSP-SE	
64	Paulo Roberto de S. S. S.				
65	Cláudia de S. S. S.	054.884.505-2	9800.0031		
66	José Luis Lima	802737			
67	Francisco de S. S. S.	RG 30905491			
68	João Emanuel de S. S. S.	PG 3064520-8			
69	Bernardo de S. S. S.	RG 1033296			
70					
71					

**PREFEITURA MUNICIPAL DE SÃO CRISTÓVÃO**

São Cristóvão, 27 de Julho de 2017.

**AUDIÊNCIA PÚBLICA  
ELABORAÇÃO DO PLANO PLURIANUAL (PPA)**

**LISTA DE PRESENÇA GERAL**

Núm.	Nome	CPF	RG	Órgão/ Entidade	Assinatura
1	Felício Carneiro dos Santos				
2	João de Jesus	70207693534	12303444	SSP	
3	Edoakim dos Santos	04359441509	3175451-1		
4	Alfredo dos Santos		1214166	SSP	
5	João de Jesus				
6	João de Jesus		934/195	SSP/SE	
7	Breno de Jesus	07130035440			
8	Zildone dos Santos				
9	João de Jesus				
10	Patrícia B. de Souza				
11	João de Jesus				
12	João de Jesus	103.924.61074	308 270	SSP	
13	João de Jesus				
14	João de Jesus				
15	Anderson dos Santos	033.210.12529	32206117	SSP/SE	
16	João de Jesus		571854	SSP/SE	
17	Felício Carneiro dos Santos		571854	SSP/SE	
18	João de Jesus	919014078			
19	João de Jesus				
20	João de Jesus				
21	João de Jesus	0006471205			
22	João de Jesus	92966720549	1114033	SSP/SE	
23	João de Jesus	35915571520			
24	João de Jesus	06041406513			
25	FELIPE OLIVEIRA				
26	Angelo de C. Carvalho	5328406049	403341		
27	João de Jesus				
28	João de Jesus				
29	João de Jesus				



Cidade Mãe de Sergipe

34	<i>Marco Aurelio</i>			
35	<i>Marco Aurelio</i>			
36	Ronelly Rodrigues Gomes		787.244	<i>[Signature]</i>
37	Paulo Roberto de Santana			<del><i>[Signature]</i></del>
38	Jose Carlos F. de Silva		313881-3	<del><i>[Signature]</i></del>
39	<del>Walisson de A. G. M.</del>		7.1431054	<del><i>[Signature]</i></del>
40	Renilson de Silva Braga		3.284955-2	<del><i>[Signature]</i></del>
41	William Lotem Lemos			<i>[Signature]</i>
42				
43				
44				
45				
46				
47				
48				
49				
50				
51				
52				
53				
54				
55				
56				
57				
58				
59				
60				
61				
62				
63				
64				
65				
66				
67				
68				
69				
70				
71				

---

## RELATÓRIO FINAL

---

Cliente: Prefeitura de São Cristóvão

Pesquisa de Opinião nas Audiência  
Públicas

São Cristóvão, 14 de agosto de 2017

Av. Marechal Rondon, Cidade Universitária Prof. José Aloísio de Campos, s/n  
Bairro Rosa Elze - São Cristóvão | Cep: 49100-000  
Fone: [79] 3044.3202 | E-mail: [ejauufs@ejauufs.com.br](mailto:ejauufs@ejauufs.com.br)  
[facebook.com/ejauufs](https://www.facebook.com/ejauufs) | [twitter.com/ejauufs](https://twitter.com/ejauufs)

## 1. APRESENTAÇÃO EJAUFS CONSULTORIA

Fundada em 28 de maio de 1993, a Empresa Júnior de Administração da UFS (EJAUFS Consultoria) é uma associação civil sem fins lucrativos, formada e gerida unicamente por universitários. Seus projetos são orientados por professores da área e somos responsáveis pela realização dos projetos a nós conferidos.

Temos, como missão, desenvolver soluções inovadoras e personalizadas no ramo de consultoria para o empresariado sergipano, promovendo o conhecimento na comunidade acadêmica inserida. Almejamos ser referência no mercado de consultoria em Sergipe seguindo sempre nossos valores de transparência, espírito de equipe, gestão participativa, profissionalismo e inovação.

## 2. ASPECTOS METODOLÓGICOS

A pesquisa de campo, do tipo descritiva, foi realizada durante as audiências públicas do município nos dias 27 e 30 de julho e 03, 06 e 11 de agosto. Os questionários, que tinham o objetivo de ampliar a participação dos presentes e obter suas opiniões acerca de propostas que o gestor tem para os próximos anos, foram aplicados com os cidadãos que estavam presentes.

A aplicação dos questionários (entrevistas) foi realizada por membros da EJAUFS Consultoria e Rãting C.E. Para o correto entendimento desta tarefa, esses pesquisadores receberam um treinamento no qual foi explicado o projeto em si, bem como a forma correta de condução das entrevistas.

### 2.1. ORGANIZAÇÃO

Inicialmente foi definido que iriam quatro pesquisadores e um coordenador da pesquisa para as audiências. Com o aumento gradativo da participação popular, também aumentamos o número de pesquisadores, chegando ao número de dez na última audiência. Utilizamos a lista de presença que a comunidade deveria assinar para definir nossas metas individuais por audiência.



## 2.2. CONFEÇÃO DO RELATÓRIO

As estatísticas utilizadas foram frequência absoluta e frequência relativa (percentual). Os dados coletados foram tabulados e processados eletronicamente, na mesma ferramenta utilizada para a coleta dos dados. Para a confecção das tabelas foram utilizados os programas Excel e Word.

É importante assinalar o fato de que foram aplicados 223 questionários, atingindo assim uma margem de erro de 6,6% em relação à população São Cristovense.


## 3. ANÁLISE DOS RESULTADOS

Os dados coletados durante o período 27 e 30 de julho e 03, 06 e 11 de agosto de 2017 tiveram o intuito de identificar as ações prioritárias nas secretarias do município na visão da população de São Cristóvão. No questionário foram abordados os temas a respeito de saúde, educação, assistência social, esporte e lazer, habitação, trânsito e transporte, cultura, política urbana, segurança, gestão ambiental, água, esgoto, drenagem e resíduos sólidos e meio ambiente. Respeitando e tendo como base o plano de governo do atual prefeito.

### 3.1. Perfil socioeconômico

A primeira parte da pesquisa tratava sobre o perfil socioeconômico dos pesquisados. Assim é possível estabelecer quais camadas sociais estavam presentes nas audiências públicas e participaram de forma ativa da construção do Plano Plurianual.


### 3.1.1. Faixa Etária:



- 27.80% (62) Acima de 50 anos
- 26.91% (60) 31 - 40 anos
- 23.32% (52) 41 - 50 anos
- 20.18% (45) 21 - 30 anos
- 1.79% (4) Até 20 anos

Em relação à Faixa Etária, 27,8% dos entrevistados afirmaram que têm "Acima de 50 anos", na sequência "31 a 40 anos" com 26,91% e, por fim, "41 a 50 anos" com 23,32%.


### 3.1.2. Gênero:



- 61.43% (137) Masculino
- 38.12% (85) Femino
- 0.45% (1) Prefiro não declarar

Em relação ao Gênero, 61,43% dos entrevistados afirmaram pertencentes ao gênero "masculino", na sequência "feminino" com 38,12% e, por fim, "Prefiro não declarar" com 0,45%.


## 3.1.3. Estado Civil:



- 49.78% (111) Casado(a)
- 42.60% (95) Solteiro(a)
- 5.83% (13) Divorciado(a)
- 1.79% (4) Viúvo(a)

Em relação ao Estado Civil, 49,78% dos entrevistados afirmaram que são "Casado(a)" na sequência "Solteiro(a)" com 42,60%, "Divorciado" com 5,83% e, por fim, "Viúvo(a)" com 1,79%.


## 3.1.4. Desenvolve atividade remunerada:



- 82.96% (185) Sim
- 17.04% (38) Não

Em relação ao desenvolvimento da atividade remunerada, 82,96% dos entrevistados afirmaram que "sim" e 17,04% "não".


### 3.1.5. Vínculo com a atividade:



- 42.15% (94) Emprego fixo municipal/estadual/federa
- 21.08% (47) Outros
- 18.39% (41) Emprego autônomo
- 12.11% (27) Emprego fixo particular
- 4.93% (11) Aposentado
- 1.35% (3) Estágio

Em relação ao vínculo com a atividade, 42,15% dos entrevistados afirmaram que têm "Emprego fixo municipal, estadual ou federal", na sequência "Outros" com 21,08%, "Emprego Autônomo" com 18,39%, "Aposentado" com 4,93% e, por fim, "Estágio" com 1,35%.


### 3.1.6. Participação na vida econômica de sua família:



- 50.67% (113) Você trabalha e é responsável pelo sustento da família.
- 29.15% (65) Você trabalha e é independente financeiramente.
- 10.31% (23) Você não trabalha e seus gastos são custeados.
- 9.87% (22) Você trabalha, mas não é independente financeiramente.

Em relação à participação na vida econômica de sua família, 50,67% dos entrevistados afirmaram que trabalham e são responsáveis pelo sustento da família, seguido por "trabalha e é independente financeiramente" com 29,15%, "Você não trabalha e seus gastos são custeados" com 10,31% e "Você trabalha, mas não é independente financeiramente" com 9,87%.


### 3.1.7. Setor de trabalho:



- 39.46% (88) Outros.
- 33.18% (74) Serviços.
- 9.87% (22) Comercio.
- 8.52% (19) Não se aplica.
- 4.93% (11) Aposentado.
- 2.24% (5) Agricultura.
- 1.79% (4) Industria.

Em relação ao setor de trabalho, 39,46% dos entrevistados afirmaram "outros", 33,18% "serviços", posteriormente temos 9,87% "Comércio", 8,52% "Não se aplica", 4,93% "Aposentado", 2,24% "Agricultura" e, por fim, 1,79% "Indústria".

### 3.1.8. Faixa da renda mensal familiar:




- 48.88% (109) Até três salários mínimos.
- 25.11% (56) Entre três e cinco salários mínimos.
- 14.35% (32) Entre cinco e oito salários mínimos.
- 7.17% (16) Superior a oito salários mínimos.
- 2.69% (6) Nenhuma.

Em relação a faixa de renda mensal familiar, 48,88% dos entrevistados afirmaram que recebem "Até três salários mínimos", 25,11% que recebem "Entre três e cinco salários", 14,35% "Entre cinco e oito salários mínimos", 7,17% "Superior a oito salários mínimos" e 2,69% "Nenhuma".

## 3.2. PERCEPÇÃO SOBRE SÃO CRISTÓVÃO

Essa seção do questionário tinha como objetivo entender o ponto de vista dos cidadãos sobre o município.


### 3.2.1. Tempo que reside em São Cristóvão:



- 37,22% (83) Mais de 20 anos
- 29,15% (65) Sempre morou
- 11,21% (25) Menos de 5 anos
- 9,87% (22) Entre 10 e 20 anos
- 7,17% (16) Apenas trabalha em São Cristóvão
- 5,38% (12) Entre 5 e 10 anos

Em relação ao tempo que reside em São Cristóvão, 37,22% dos entrevistados afirmaram que moram há "mais de 20 anos", seguido por 29,15% que "sempre morou", tendo 11,21% de "Menos de 5 anos", 9,87% "Entre 10 e 20 anos", 7,17% "Apenas trabalho em São Cristóvão" e 5,38% "Entre 5 e 10 anos".


### 3.2.2. Zona que reside:



- 47,53% (106) Rosa Elze
- 28,70% (64) Centro Histórico
- 9,87% (22) Outro
- 7,62% (17) Não se aplica (apenas trabalha)
- 5,38% (12) Povoados
- 0,90% (2) Jabotiana

Em relação à zona em que residem, 47,53% dos entrevistados afirmaram que residem na zona do grande Rosa Elze, seguido por 28,7% no Centro Histórico, 9,87% "Outros", 7,62% "Não se aplica", 5,38% "Povoados" e 0,9% "Jabotiana".


### 3.2.3. Considera São Cristovense:



- 87,89% (196) Sim
- 12,11% (27) Não

Em relação a considerarem-se São Cristovense, 87,89% dos entrevistados afirmaram que "sim" e 12,11% "não".


### 3.2.4. São Cristóvão é:



- 39,91% (89) A cidade em que moro, trabalho e procuro lazer.
- 36,77% (82) A cidade em que moro e trabalho.
- 23,32% (52) A cidade onde moro.

Em relação à percepção do que São Cristóvão representa para eles, 39,91% dos entrevistados afirmaram que é "A cidade em que moro, trabalho e procuro lazer", seguido por "A cidade em que moro e trabalho" com 36,77% e, por fim, "A cidade onde moro" com 23,32%.

### 3.2.5. Orgulho de São Cristóvão:




- 81.61% (182) Sim.
- 14.35% (32) Não.
- 4.04% (9) Não tenho opinião.

Em relação ao orgulho que sentem de São Cristóvão, 81,61% dos entrevistados afirmaram que "sim" e apenas 14,35% "não", tendo 4,04% de "Não tenho opinião".

## 3.3. OPINIÕES A CERCA DO PLANO DE GOVERNO

Nesse ponto foram aferidas as opiniões dos São Cristovenses sobre quais deveriam ser as prioridades para a próxima gestão nas diversas áreas presentes na gestão municipal.

### 3.3.1. Conhecimento sobre o Plano de Governo:




- 52.91% (118) Sim.
- 45.29% (101) Não.
- 1.79% (4) Não sei do que se trata.

Em relação ao conhecimento sobre o Plano de Governo, 52,91% dos entrevistados afirmaram que "sim", seguido por 45,29% "não".




### 3.3.2. Prioridade para Saúde:



- 57.40% (128) Restaurar o serviço de pronto-atendimento 24h.
- 34.53% (77) Ampliar o Programa Saúde da Família.
- 8.07% (18) Aprimorar o fornecimento de medicamentos gratuitos.

Em relação à prioridade sobre o tema Saúde, 57,4% dos entrevistados afirmaram que veem como prioridade “Restaurar o serviço de pronto-atendimento 24h”, na sequência temos “Ampliar o Programa Saúde da Família” com 34,53%.


### 3.3.3. Prioridade para Educação:



- 48.43% (108) Garantir a inclusão das crianças com deficiência, assegurando acessibilidade e equipamentos adequados.
- 35.43% (79) Reestruturar a proposta pedagógica voltada ao atendimento de jovens e adultos

Em relação à prioridade sobre o tema Educação, 48,43% dos entrevistados afirmaram que veem como prioridade “Garantir a inclusão de crianças com deficiência assegurando acessibilidade e equipamentos necessários”, na sequência “Restaurar a proposta pedagógica voltada ao atendimento de jovens e adultos” com 35,43% e, por fim, “Efetivar a adesão ao Plano de Desenvolvimento da Educação (PDE) do Governo Federal” com 16,14%.


### 3.3.4. Prioridade para Esporte e Lazer:



- 42.15% (94) Criar o projeto de lazer nos bairros, por meio de uma estrutura móvel (ônibus).
- 42.15% (94) Fortalecer as práticas esportivas na rede de escolas municipais.
- 15.70% (35) Resgatar o evento Copo São Cristóvão.

Em relação à prioridade sobre o tema Esporte e Lazer, 42,15% dos entrevistados afirmaram que veem como prioridade “Criar o projeto de lazer nos bairros por meio de uma estrutura móvel (ônibus)”, na sequência “Fortalecer as práticas esportivas na rede de escolas municipais” com 42,15% e, por fim, “Resgatar o evento Copo São Cristóvão” com 15,7%.


### 3.3.5. Prioridade para Assistência Social:



- 67.26% (150) Aumentar a oferta de programas complementares, como: microcrédito, capacitações profissionais, alfabetização de adultos.
- 20.63% (46) Estabelecer estratégias para a implantação do Sistema Único de Assistência Social.

Em relação a prioridade sobre o tema Assistência Social, 67,26% dos entrevistados afirmaram que veem como prioridade “Aumentar a oferta de programas complementares como: microcrédito, capacitações profissionais, alfabetização de adultos”, na sequência “Estabelecer estratégias para a implantação do Sistema Único de Assistência Social” com 20,63% e, por fim, “Ampliar o Programa Horta Comunitária” com 12,11%.


### 3.3.6. Prioridade para Habitação:



- 52.47% (117) Melhorar a qualidade do ambiente urbano (saneamento básico).
- 32.29% (72) Produzir novas moradias.
- 15.25% (34) Elaborar legislação específica para a produção de habitações sociais.

Em relação à prioridade sobre o tema Habitação, 52,47% dos entrevistados afirmaram que veem como prioridade “Melhorar a qualidade do ambiente urbano (saneamento básico)”, na sequência “Produzir novas moradias” com 32,29% e, por fim, “Elaborar legislação específica para a produção de habitações sociais” com 15,25%.


### 3.3.7. Prioridade para Transporte e trânsito:



- 53.36% (119) Ampliação da frota de ônibus municipal.
- 26.01% (58) Programa de educação para o trânsito voltado para crianças em idade escolar.
- 20.63% (46) Novas linhas intermunicipais.


Em relação à prioridade sobre o tema Trânsito e Transporte, 53,36% dos entrevistados afirmaram que veem como prioridade “Ampliação da frota de ônibus municipal”, na sequência “Programa de educação para o trânsito voltado para crianças em idade escolar” com 26,01% e, por fim, “Novas linhas intermunicipais” com 20,63%.

### 3.3.8. Prioridade para Cultura:



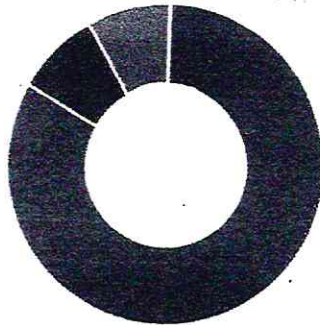
Em relação a prioridade sobre o tema Cultura, 58,3% dos entrevistados afirmaram que veem como prioridade “Voltar a realizar o Festival de Artes de São Cristóvão”, na sequência “Incorporação do município ao Sistema Nacional de Cultura” com 26,01% e, por fim, “Exposição itinerante nas escolas de obras de diversos artistas da cidade” com 15,7%.

### 3.3.9. Prioridade para Política Urbana:



Em relação à prioridade sobre o tema Política Urbana, 55,61% dos entrevistados afirmaram que veem como prioridade “Revitalizar o Parque Bica dos Pintos, o Banho Rita Cacete e o Cristo Redentor como pontos turísticos, de cultura e lazer”, na sequência “Criar o Programa São Cristóvão Bem Cuidada (Limpeza de bueiros, poda de árvores, pintura de guias, sinalização)” com 25,56% e, por fim, “Promover a Revisão do Plano Diretor” com 18,83%.


### 3.3.10. Prioridade para Segurança:



- 82.96% (185) Criar e implantar a estrutura da Guarda Civil Municipal.
- 8.52% (19) Implementar o Projeto Mulheres da Paz.
- 8.52% (19) Atuar de forma integrada com o Conselho Tutelar.

Em relação à prioridade sobre o tema Segurança, 82,96% dos entrevistados afirmaram que veem como prioridade "Criar e implementar a estrutura de Guarda Civil Municipal", na sequência "Implementar o Projeto Mulheres da Paz" com 8,52% e, por fim, "Atuar de forma integrada com o Conselho Tutelar" com 8,52%.


### 3.3.11. Prioridade para Gestão Ambiental:



- 52.91% (118) Revisar o Plano Diretor e adequar à Política Municipal de gestão e saneamento ambiental.
- 26.01% (58) Implementar, fortalecer e ampliar ações integradas de educação ambiental.
- Intensificar ações de fiscalização

Em relação à prioridade sobre o tema Gestão Ambiental, 52,91% dos entrevistados afirmaram que veem como prioridade "Revisar o Plano Diretor e adequar à Política Municipal de gestão e saneamento ambiental", na sequência "Implementar, fortalecer e ampliar ações integradas de educação ambiental" com 26,01% e, por fim, "Intensificar ações de fiscalização ambiental integrada aos demais órgãos ambientais" com 21,08%.


### 3.3.12. Prioridade para Água, Esgoto, Drenagem e Resíduos Sólidos:



- 48.88% (109) Implementar o planejamento e a fiscalização dos serviços de água e esgoto.
- 30.94% (69) Minimizar os problemas de inundação do município.
- Estimular a organização de associações comunitárias e cooperativa de catadores.

Em relação à prioridade sobre o tema Água, Esgoto, Drenagem e Resíduos Sólidos, 48,88% dos entrevistados afirmaram que veem como prioridade "Implementar o planejamento e a fiscalização dos serviços de água e esgoto", na sequência "Minimizar os problemas de inundação do município" com 30,94% e, por fim, "Estimular a organização de associações comunitárias e cooperativa de catadores" com 20,18%.

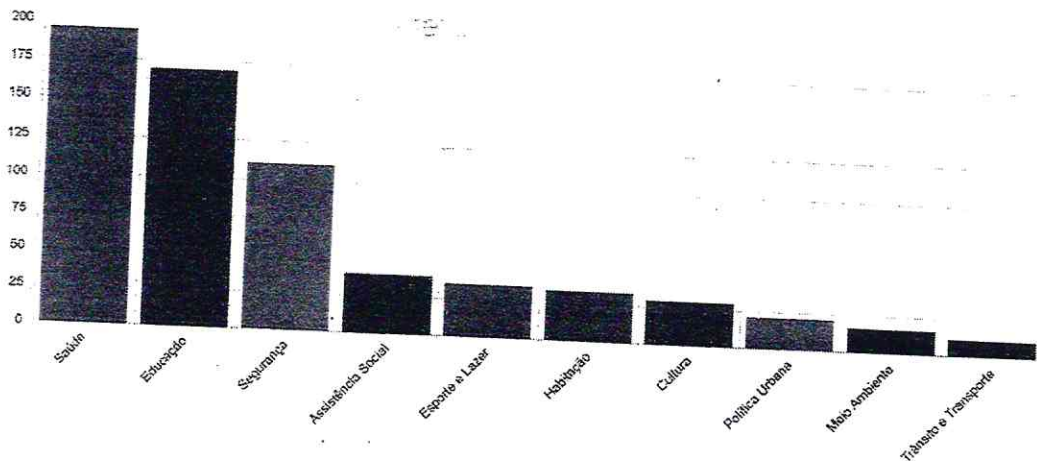
### 3.3.13. Prioridade para Meio Ambiente:



- 56.95% (127) Garantir a realização de obras de saneamento ambiental em áreas de mananciais.
- 33.18% (74) Evitar ocupações irregulares de áreas ambientais sensíveis como APP's.
- 9.87% (22) Desenvolver projetos para a recuperação da APRM.


Em relação à prioridade sobre o tema Meio Ambiente, 56,95% dos entrevistados afirmaram que veem como prioridade "Garantir a realização de obras de saneamento ambiental em áreas mananciais", na sequência "Evitar ocupações irregulares de áreas ambientais sensíveis como APP" com 33,18% e, por fim, "Desenvolver projetos para a recuperação da APRM" com 9,87%.

### 3.3.14. Prioridades para o governo:



Em relação às prioridades que indicaram como prioridade para o governo temos Saúde com 196 votos, Educação com 170, Segurança com 112, Assistência Social com 40, Esporte e Lazer com 36, Habitação com 34, Cultura com 30, Política Urbana com 22, Meio Ambiente com 17 e, por fim, Trânsito e transporte com 12 votos.


### 3.3.15. Setor que deveria ser foco:



- 44.39% (99) Turismo.
- 28.25% (63) Indústria.
- 9.42% (21) Comércio.
- 7.17% (16) Serviços.
- 5.83% (13) Outros.
- 4.93% (11) Agricultura.

Em relação aos setores que deveriam ser foco para a próxima gestão temos 44,39% para "Turismo", na sequência "Indústria" com 28,25%, "Comércio" com 9,42%, "Serviços" com 7,17%, "Outros" com 5,83% e "Agricultura" com 4,93%.


### 3.3.16. Interesse em empreender ou criar uma empresa:



- 37.67% (84) Desinteressado
- 26.46% (59) Interessado
- 22.42% (50) Muito interessado
- 8.52% (19) Pouco interessado
- 4.93% (11) Não tenho opinião

Em relação ao interesse em empreender ou criar uma empresa temos 37,67% como "Desinteressado", 26,46% como "Interessado", 22,42% como "Muito Interessado", 8,52% como "Pouco interessado" e, finalmente, 4,93% como "Não tenho opinião".

### 3.3.18. Transformar o Roza Elze em um bairro universitário auxiliaria no desenvolvimento de São Cristóvão:



- 81.61% (182) Sim
- 15.25% (34) Não
- 3.14% (7) Não tenho opinião.

Em relação à percepção se transformar o Roza Elze em um bairro universitário auxiliaria no desenvolvimento de São Cristóvão, 81,61% afirmam que "Sim" e 15,25% afirmam que "Não", por fim, 3,14% afirmam "Não tenho opinião".



### 3.4. PERCEPÇÃO A RESPEITO DO ATUAL PREFEITO:

Por fim os cidadãos responderam sua percepção sobre o novo gestor do município.



Em relação à percepção sobre o atual prefeito, 91 entrevistados afirmaram estarem “Muito satisfeito”, 85 “Satisfeito”, 39 “Indiferente”, 6 “Insatisfeitos” e 2 “Muito insatisfeito”.

## 4. CONSIDERAÇÕES FINAIS

A EJAUFS Consultoria, empresa que foca na obtenção de resultados fidedignos, estabelece unicamente a responsabilidade no desempenho e desenvolvimento de projetos, por isso, foi conferida a ela a pesquisa de opinião durante as audiências públicas do município de São Cristóvão, com o propósito de verificar a percepção dos cidadãos acerca dos próximos investimentos da gestão. Desse modo, a mesma disponibiliza à Prefeitura de São Cristóvão informações pertinentes para a melhor tomada de decisão.

Essa pesquisa de opinião possibilitará o conhecimento aprofundado da opinião dos são cristovensês sobre os principais investimentos que precisam ser realizados afim de melhorar a qualidade de vida dos moradores.

Por fim, a EJAUFS Consultoria procurou prestar um serviço com seriedade e responsabilidade a fim de obter resultados claros e satisfatórios para o sucesso da Pesquisa de Opinião durante as audiências públicas na cidade de São Cristóvão no ano de 2017.

## 5. QUESTIONÁRIO

QUESTIONÁRIO PESQUISA DE OPINIÃO  
AUDIÊNCIAS PÚBLICAS

1. Qual a sua faixa etária:

- Até 20 anos  
 De 21 a 30 anos  
 De 31 a 40 anos  
 De 41 a 50 anos  
 Acima de 50 anos

2. Você se declara pertencente ao gênero:

- Masculino  
 Feminino  
 Prefere não declarar

3. Sobre seu estado civil, você se declara:

- Solteiro(a)  
 Casado(a)  
 Divorciado(a)  
 Viúvo(a)

4. Há quanto tempo mora em São Cristóvão:

- Menos de 5 anos  
 Entre 5 e 10 anos  
 Entre 10 e 20 anos  
 Mais de 20 anos  
 Sempre morei

5. Em qual zona reside:

- ( ) Centro Histórico
- ( ) Grande Roza Elze
- ( ) Jabotiana
- ( ) Povoados
- ( ) Não se aplica (apenas trabalha em São Cristóvão)
- ( ) Outros

6. Você se considera São Cristovense?

- ( ) Sim
- ( ) Não

7. São Cristóvão para você é:

- ( ) A cidade onde moro.
- ( ) A cidade em que moro e trabalho.
- ( ) A cidade em que moro, trabalho e procuro lazer.

8. Você desenvolve algum tipo de atividade remunerada?

- ( ) Sim
- ( ) Não

9. Qual o seu vínculo com a atividade?

- ( ) Estágio
- ( ) Emprego fixo particular
- ( ) Emprego autônomo
- ( ) Emprego fixo municipal, estadual ou federal.
- ( ) Aposentado
- ( ) Outros.

10. Qual a sua participação na vida econômica de sua família?

- ( ) Você não trabalha e seus gastos são custeados.
- ( ) Você trabalha e é independente financeiramente.
- ( ) Você trabalha e não é independente financeiramente.
- ( ) Você trabalha e é responsável pelo sustento da família.

11. Em qual setor trabalha atualmente?

- ( ) Comércio
- ( ) Indústria
- ( ) Serviços
- ( ) Agricultura
- ( ) Turismo
- ( ) Aposentado
- ( ) Outros
- ( ) Não se aplica

12. Qual a faixa da sua renda mensal familiar?

- ( ) Nenhuma
- ( ) Menos de três (03) salários mínimos
- ( ) Entre três (03) e cinco (05) salários mínimos
- ( ) Entre cinco (05) e oito (08) salários mínimos
- ( ) Superior a oito (08) salários mínimos
- ( ) Recebe benefício do governo

13. Você conhece o Plano de Governo da gestão atual?

- ( ) Sim
- ( ) Não
- ( ) Não sei do que se trata

14. Serão listadas três (03) opções acerca do tema: Saúde. Informe aquela que o senhor(a) acredita ser a mais relevante para a melhoria de São Cristóvão:

- Ampliar o Programa de Saúde da Família.
- Aprimorar o fornecimento de medicamentos gratuitos.
- Restaurar o serviço de pronto-atendimento 24h.

15. Serão listadas três (03) opções acerca do tema: Educação. Informe aquela que o senhor(a) acredita ser a mais relevante para a melhoria de São Cristóvão:

- Reestruturar a proposta pedagógica voltada ao atendimento de jovens e adultos.
- Efetivar a adesão ao Plano de Desenvolvimento da Educação (PDE) do Governo Federal.
- Garantir a inclusão de crianças com deficiência, assegurando acessibilidade e equipamentos adequados.

16. Serão listadas três (03) opções acerca do tema: Esporte e Lazer. Informe aquela que o senhor(a) acredita ser a mais relevante para a melhoria de São Cristóvão:

- Fortalecer as práticas esportivas na rede de escolas municipais.
- Criar o projeto de lazer nos bairros, por meio de uma estrutura móvel (ônibus).
- Resgatar o evento Copa São Cristóvão.

17. Serão listadas três (03) opções acerca do tema: Assistência Social. Informe aquela que o senhor(a) acredita ser a mais relevante para a melhoria de São Cristóvão:

- Ampliar o programa Horta Comunitária.
- Estabelecer estratégias para a implantação do Sistema Único de Assistência Social.
- Aumentar a oferta de programas complementares como: microcrédito, capacitações profissionais, alfabetização de adultos, etc.

18. Serão listadas três (03) opções acerca do tema: Habitação. Informe aquela que o senhor(a) acredita ser a mais relevante para a melhoria de São Cristóvão:

- Produzir novas moradias.

- Melhorar a qualidade do ambiente urbano (saneamento básico)
- Elaborar legislação específica para a produção de habitações sociais.

19. Serão listadas três (03) opções acerca do tema: Transito e Transporte. Informe aquela que o senhor(a) acredita ser a mais relevante para a melhoria de São Cristóvão:

- Novas linhas intermunicipais.
- Ampliação da frota de ônibus municipal.
- Programa de educação para o trânsito voltado para crianças em idade escolar.

20. Serão listadas três (03) opções acerca do tema: Cultura. Informe aquela que o senhor(a) acredita ser a mais relevante para a melhoria de São Cristóvão:

- Voltar a realizar o Festival de Artes de São Cristóvão.
- Exposição itinerante nas escolas de obras de diversos artistas da cidade.
- Incorporação do município ao Sistema Nacional de Cultura.

21. Serão listadas três (03) opções acerca do tema: Política Urbana. Informe aquela que o senhor(a) acredita ser a mais relevante para a melhoria de São Cristóvão:

- Revitalizar o Parque Bica dos Pintos, o Banho de Rita Cacete e o Cristo Redentor como pontos turísticos, de cultura e de lazer.
- Criar o Programa São Cristóvão Bem Cuidada (Limpeza de bueiros, poda de árvores, pintura de guias, sinalização, etc)
- Promover a revisão do Plano Diretor.

22. Serão listadas três (03) opções acerca do tema: Segurança. Informe aquela que o senhor(a) acredita ser a mais relevante para a melhoria de São Cristóvão:

- Criar e implantar a estrutura da Guarda Civil Municipal.
- Atuar de forma integrada com o Conselho Tutelar.
- Implementar o Projeto Mulheres da Paz.

23. Serão listadas três (03) opções acerca do tema: Gestão Ambiental. Informe aquela que o senhor(a) acredita ser a mais relevante para a melhoria de São Cristóvão:

Intensificar ações de fiscalização ambiental integrada aos demais órgãos ambientais.

Implementar, fortalecer e ampliar ações integradas de educação ambiental.

Revisar o Plano Diretor e adequar à Política Municipal de gestão e saneamento ambiental.

24. Serão listadas três (03) opções acerca do tema: Água, Esgoto, Drenagem e Resíduos Sólidos. Informe aquela que o senhor(a) acredita ser a mais relevante para a melhoria de São Cristóvão:

Estimular a organização de associações comunitárias e cooperativas de catadores.

Minimizar os problemas de inundação do município.

Implementar o planejamento e a fiscalização dos serviços de água e esgoto.

25. Serão listadas três (03) opções acerca do tema: Meio Ambiente. Informe aquela que o senhor(a) acredita ser a mais relevante para a melhoria de São Cristóvão:

Desenvolver programas para a recuperação de APRM (Área de Proteção e Recuperação dos Mananciais).

Evitar ocupações irregulares de área ambientais sensíveis como APP (Área de Preservação Permanente).

26. Você tem orgulho de São Cristóvão?

Sim

Não

27. Dentre as opções, quais deveriam ser o foco de São Cristóvão: (escolha 03 opções)

Saúde

Educação

Cultura

- ( ) Esporte e Lazer
- ( ) Trânsito e Transporte
- ( ) Política Urbana
- ( ) Assistência Social
- ( ) Meio Ambiente
- ( ) Habitação
- ( ) Segurança

28. Qual dos setores abaixo você acredita que deveria ser o foco de São Cristóvão:

- ( ) Turismo
- ( ) Agricultura
- ( ) Comercio
- ( ) Industria
- ( ) Serviços
- ( ) Outros

29. Você possui algum interesse em empreender ou criar uma empresa?

- ( ) Desinteressado
- ( ) Pouco interessado
- ( ) Interessado
- ( ) Muito interessado
- ( ) Não tenho opinião

30. Você acredita que transformar o Rosa Elze em um bairro universitário auxiliaria no desenvolvimento de São Cristóvão?

- ( ) Sim
- ( ) Não
- ( ) Não tenho opinião

31. Existe alguma outra temática que você acredita que deve ser

Av. Marechal Rondon, Cidade Universitária Prof. José Aloísio de Campos, s/n

Bairro Rosa Elze - São Cristóvão | Cep: 49100-000

Fone: [79] 3044.3202 | E-mail: [ejauufs@ejauufs.com.br](mailto:ejauufs@ejauufs.com.br)

[facebook.com/ejauufs](https://www.facebook.com/ejauufs) | [twitter.com/ejauufs](https://twitter.com/ejauufs)