



**ESTADO DE SERGIPE**  
**PREFEITURA MUNICIPAL DE LARANJEIRAS**  
**Balço Orçamentário**

RREO – Anexo I (LRF, Art. 52, inciso I, alíneas “a” e “b” do inciso II e §1º)

JANEIRO-FEVEREIRO/2019

R\$ 1,00

| RECEITAS   | PREVISÃO INICIAL      | PREVISÃO ATUALIZADA<br>(a) | RECEITAS REALIZADAS  |              |                       |              | SALDO A REALIZAR<br>(a-c) |
|--|-----------------------|----------------------------|----------------------|--------------|-----------------------|--------------|---------------------------|
|  |                       |                            | No Bimestre<br>(b)   | %<br>(b/a)   | Até o Bimestre<br>(c) | %<br>(c/a)   |                           |
| <b>RECEITAS (EXCETO INTRA-ORÇAMENTÁRIAS) (I)</b>                     | <b>234.800.000,00</b> | <b>234.800.000,00</b>      | <b>41.273.486,38</b> | <b>17,58</b> | <b>41.273.486,38</b>  | <b>17,58</b> | <b>193.526.513,62</b>     |
| <b>RECEITAS CORRENTES</b>  | <b>115.917.019,00</b> | <b>115.917.019,00</b>      | <b>20.469.703,19</b> | <b>17,66</b> | <b>20.469.703,19</b>  | <b>17,66</b> | <b>95.447.315,81</b>      |
| <b>RECEITAS CORRENTES</b>  | <b>115.917.019,00</b> | <b>115.917.019,00</b>      | <b>20.469.703,19</b> | <b>17,66</b> | <b>20.469.703,19</b>  | <b>17,66</b> | <b>95.447.315,81</b>      |
| <b>IMPOSTOS, TAXAS E CONTRIBUIÇÕES DE MELHORIA</b>                   | <b>18.705.200,00</b>  | <b>18.705.200,00</b>       | <b>5.638.483,68</b>  | <b>30,14</b> | <b>5.638.483,68</b>   | <b>30,14</b> | <b>13.066.716,32</b>      |
| <b>IMPOSTOS, TAXAS E CONTRIBUIÇÕES DE MELHORIA</b>                   | <b>18.705.200,00</b>  | <b>18.705.200,00</b>       | <b>5.638.483,68</b>  | <b>30,14</b> | <b>5.638.483,68</b>   | <b>30,14</b> | <b>13.066.716,32</b>      |
| IMPOSTOS   | 18.399.200,00         | 18.399.200,00              | 5.282.278,38         | 28,71        | 5.282.278,38          | 28,71        | 13.116.921,62             |
| IMPOSTOS   | 18.399.200,00         | 18.399.200,00              | 5.282.278,38         | 28,71        | 5.282.278,38          | 28,71        | 13.116.921,62             |
| TAXAS  | 306.000,00            | 306.000,00                 | 356.205,30           | 116,41       | 356.205,30            | 116,41       | -50.205,30                |
| <b>CONTRIBUIÇÕES</b>   | <b>539.000,00</b>     | <b>539.000,00</b>          | <b>55.375,91</b>     | <b>10,27</b> | <b>55.375,91</b>      | <b>10,27</b> | <b>483.624,09</b>         |
| <b>CONTRIBUIÇÕES</b>   | <b>539.000,00</b>     | <b>539.000,00</b>          | <b>55.375,91</b>     | <b>10,27</b> | <b>55.375,91</b>      | <b>10,27</b> | <b>483.624,09</b>         |
| CONTRIBUIÇÃO PARA O CUSTEIO DO SERVIÇO DE ILUMINAÇÃO PÚBLICA         | 539.000,00            | 539.000,00                 | 55.375,91            | 10,27        | 55.375,91             | 10,27        | 483.624,09                |
| CONTRIBUIÇÃO PARA O CUSTEIO DO SERVIÇO DE ILUMINAÇÃO PÚBLICA         | 539.000,00            | 539.000,00                 | 55.375,91            | 10,27        | 55.375,91             | 10,27        | 483.624,09                |
| <b>RECEITA PATRIMONIAL</b>   | <b>111.943,00</b>     | <b>111.943,00</b>          | <b>14.988,69</b>     | <b>13,39</b> | <b>14.988,69</b>      | <b>13,39</b> | <b>96.954,31</b>          |
| <b>RECEITA PATRIMONIAL</b>   | <b>111.943,00</b>     | <b>111.943,00</b>          | <b>14.988,69</b>     | <b>13,39</b> | <b>14.988,69</b>      | <b>13,39</b> | <b>96.954,31</b>          |
| VALORES MOBILIÁRIOS  | 111.943,00            | 111.943,00                 | 14.988,69            | 13,39        | 14.988,69             | 13,39        | 96.954,31                 |
| VALORES MOBILIÁRIOS  | 111.943,00            | 111.943,00                 | 14.988,69            | 13,39        | 14.988,69             | 13,39        | 96.954,31                 |
| <b>RECEITA DE SERVIÇOS</b>   | <b>4.000,00</b>       | <b>4.000,00</b>            | <b>0,00</b>          | <b>0,00</b>  | <b>0,00</b>           | <b>0,00</b>  | <b>4.000,00</b>           |
| <b>RECEITA DE SERVIÇOS</b>   | <b>4.000,00</b>       | <b>4.000,00</b>            | <b>0,00</b>          | <b>0,00</b>  | <b>0,00</b>           | <b>0,00</b>  | <b>4.000,00</b>           |
| SERVIÇOS ADMINISTRATIVOS E COMERCIAIS GERAIS                         | 2.000,00              | 2.000,00                   | 0,00                 | 0,00         | 0,00                  | 0,00         | 2.000,00                  |
| OUTROS SERVIÇOS  | 2.000,00              | 2.000,00                   | 0,00                 | 0,00         | 0,00                  | 0,00         | 2.000,00                  |
| OUTROS SERVIÇOS  | 2.000,00              | 2.000,00                   | 0,00                 | 0,00         | 0,00                  | 0,00         | 2.000,00                  |
| <b>TRANSFERÊNCIAS CORRENTES</b>                                      | <b>96.234.230,00</b>  | <b>96.234.230,00</b>       | <b>14.655.846,77</b> | <b>15,23</b> | <b>14.655.846,77</b>  | <b>15,23</b> | <b>81.578.383,23</b>      |
| <b>TRANSFERÊNCIAS CORRENTES</b>                                      | <b>96.234.230,00</b>  | <b>96.234.230,00</b>       | <b>14.655.846,77</b> | <b>15,23</b> | <b>14.655.846,77</b>  | <b>15,23</b> | <b>81.578.383,23</b>      |
| TRANSFERÊNCIAS DA UNIÃO E DE SUAS ENTIDADES                          | 34.004.487,00         | 34.004.487,00              | 5.572.131,08         | 16,39        | 5.572.131,08          | 16,39        | 28.432.355,92             |
| TRANSFERÊNCIAS DA UNIÃO E DE SUAS ENTIDADES                          | 34.004.487,00         | 34.004.487,00              | 5.572.131,08         | 16,39        | 5.572.131,08          | 16,39        | 28.432.355,92             |
| TRANSFERÊNCIAS DOS ESTADOS E DO DISTRITO FEDERAL E DE SUAS ENTIDADES | 45.845.403,00         | 45.845.403,00              | 6.156.803,46         | 13,43        | 6.156.803,46          | 13,43        | 39.688.599,54             |
| TRANSFERÊNCIAS DOS ESTADOS E DO DISTRITO FEDERAL E DE SUAS ENTIDADES | 45.845.403,00         | 45.845.403,00              | 6.156.803,46         | 13,43        | 6.156.803,46          | 13,43        | 39.688.599,54             |
| TRANSFERÊNCIAS DOS MUNICÍPIOS E DE SUAS ENTIDADES                    | 21.000,00             | 21.000,00                  | 0,00                 | 0,00         | 0,00                  | 0,00         | 21.000,00                 |
| TRANSFERÊNCIAS DOS MUNICÍPIOS E DE SUAS ENTIDADES                    | 21.000,00             | 21.000,00                  | 0,00                 | 0,00         | 0,00                  | 0,00         | 21.000,00                 |
| TRANSFERÊNCIAS DE OUTRAS INSTITUIÇÕES PÚBLICAS                       | 16.363.340,00         | 16.363.340,00              | 2.926.912,23         | 17,89        | 2.926.912,23          | 17,89        | 13.436.427,77             |

|  |                       |                       |                      |              |                      |              |                       |
|--|-----------------------|-----------------------|----------------------|--------------|----------------------|--------------|-----------------------|
| TRANSFERÊNCIAS DE OUTRAS INSTITUIÇÕES PÚBLICAS                       | 16.363.340,00         | 16.363.340,00         | 2.926.912,23         | 17,89        | 2.926.912,23         | 17,89        | 13.436.427,77         |
| <b>OUTRAS RECEITAS CORRENTES</b>                                     | <b>322.646,00</b>     | <b>322.646,00</b>     | <b>105.008,14</b>    | <b>32,55</b> | <b>105.008,14</b>    | <b>32,55</b> | <b>217.637,86</b>     |
| <b>OUTRAS RECEITAS CORRENTES</b>                                     | <b>322.646,00</b>     | <b>322.646,00</b>     | <b>105.008,14</b>    | <b>32,55</b> | <b>105.008,14</b>    | <b>32,55</b> | <b>217.637,86</b>     |
| MULTAS ADMINISTRATIVAS, CONTRATUAIS E JUDICIAIS                      | 1.000,00              | 1.000,00              | 0,00                 | 0,00         | 0,00                 | 0,00         | 1.000,00              |
| INDENIZAÇÕES, RESTITUIÇÕES E RESSARCIMENTOS                          | 185.646,00            | 185.646,00            | 87.315,43            | 47,03        | 87.315,43            | 47,03        | 98.330,57             |
| DEMAIS RECEITAS CORRENTES  | 136.000,00            | 136.000,00            | 17.692,71            | 13,01        | 17.692,71            | 13,01        | 118.307,29            |
| DEMAIS RECEITAS CORRENTES  | 136.000,00            | 136.000,00            | 17.692,71            | 13,01        | 17.692,71            | 13,01        | 118.307,29            |
| <b>RECEITAS DE CAPITAL</b>   | <b>1.482.981,00</b>   | <b>1.482.981,00</b>   | <b>167.040,00</b>    | <b>11,26</b> | <b>167.040,00</b>    | <b>11,26</b> | <b>1.315.941,00</b>   |
| <b>RECEITAS DE CAPITAL</b>   | <b>1.482.981,00</b>   | <b>1.482.981,00</b>   | <b>167.040,00</b>    | <b>11,26</b> | <b>167.040,00</b>    | <b>11,26</b> | <b>1.315.941,00</b>   |
| <b>OPERAÇÕES DE CRÉDITO</b>  | <b>2.000,00</b>       | <b>2.000,00</b>       | <b>0,00</b>          | <b>0,00</b>  | <b>0,00</b>          | <b>0,00</b>  | <b>2.000,00</b>       |
| <b>OPERAÇÕES DE CRÉDITO</b>  | <b>2.000,00</b>       | <b>2.000,00</b>       | <b>0,00</b>          | <b>0,00</b>  | <b>0,00</b>          | <b>0,00</b>  | <b>2.000,00</b>       |
| OPERAÇÕES DE CRÉDITO - MERCADO INTERNO                               | 1.000,00              | 1.000,00              | 0,00                 | 0,00         | 0,00                 | 0,00         | 1.000,00              |
| OPERAÇÕES DE CRÉDITO - MERCADO INTERNO                               | 1.000,00              | 1.000,00              | 0,00                 | 0,00         | 0,00                 | 0,00         | 1.000,00              |
| OPERAÇÕES DE CRÉDITO - MERCADO EXTERNO                               | 1.000,00              | 1.000,00              | 0,00                 | 0,00         | 0,00                 | 0,00         | 1.000,00              |
| OPERAÇÕES DE CRÉDITO - MERCADO EXTERNO                               | 1.000,00              | 1.000,00              | 0,00                 | 0,00         | 0,00                 | 0,00         | 1.000,00              |
| <b>ALIENAÇÃO DE BENS</b>   | <b>128.000,00</b>     | <b>128.000,00</b>     | <b>0,00</b>          | <b>0,00</b>  | <b>0,00</b>          | <b>0,00</b>  | <b>128.000,00</b>     |
| <b>ALIENAÇÃO DE BENS</b>   | <b>128.000,00</b>     | <b>128.000,00</b>     | <b>0,00</b>          | <b>0,00</b>  | <b>0,00</b>          | <b>0,00</b>  | <b>128.000,00</b>     |
| ALIENAÇÃO DE BENS MÓVEIS   | 121.000,00            | 121.000,00            | 0,00                 | 0,00         | 0,00                 | 0,00         | 121.000,00            |
| ALIENAÇÃO DE BENS MÓVEIS   | 121.000,00            | 121.000,00            | 0,00                 | 0,00         | 0,00                 | 0,00         | 121.000,00            |
| ALIENAÇÃO DE BENS IMÓVEIS  | 7.000,00              | 7.000,00              | 0,00                 | 0,00         | 0,00                 | 0,00         | 7.000,00              |
| ALIENAÇÃO DE BENS IMÓVEIS  | 7.000,00              | 7.000,00              | 0,00                 | 0,00         | 0,00                 | 0,00         | 7.000,00              |
| <b>TRANSFERÊNCIAS DE CAPITAL</b>                                     | <b>1.352.981,00</b>   | <b>1.352.981,00</b>   | <b>167.040,00</b>    | <b>12,35</b> | <b>167.040,00</b>    | <b>12,35</b> | <b>1.185.941,00</b>   |
| <b>TRANSFERÊNCIAS DE CAPITAL</b>                                     | <b>1.352.981,00</b>   | <b>1.352.981,00</b>   | <b>167.040,00</b>    | <b>12,35</b> | <b>167.040,00</b>    | <b>12,35</b> | <b>1.185.941,00</b>   |
| TRANSFERÊNCIAS DA UNIÃO E DE SUAS ENTIDADES                          | 593.781,00            | 593.781,00            | 0,00                 | 0,00         | 0,00                 | 0,00         | 593.781,00            |
| TRANSFERÊNCIAS DA UNIÃO E DE SUAS ENTIDADES                          | 593.781,00            | 593.781,00            | 0,00                 | 0,00         | 0,00                 | 0,00         | 593.781,00            |
| TRANSFERÊNCIAS DOS ESTADOS E DO DISTRITO FEDERAL E DE SUAS ENTIDADES | 759.200,00            | 759.200,00            | 167.040,00           | 22,00        | 167.040,00           | 22,00        | 592.160,00            |
| TRANSFERÊNCIAS DOS ESTADOS E DO DISTRITO FEDERAL E DE SUAS ENTIDADES | 759.200,00            | 759.200,00            | 167.040,00           | 22,00        | 167.040,00           | 22,00        | 592.160,00            |
| <b>RECEITAS (INTRA-ORÇAMENTÁRIAS) (II)</b>                           | <b>-</b>              | <b>-</b>              | <b>-</b>             | <b>0,00</b>  | <b>-</b>             | <b>0,00</b>  | <b>-</b>              |
| <b>SUBTOTAL DAS RECEITAS (III) = (I + II)</b>                        | <b>234.800.000,00</b> | <b>234.800.000,00</b> | <b>41.273.486,38</b> | <b>17,58</b> | <b>41.273.486,38</b> | <b>17,58</b> | <b>193.526.513,62</b> |
| <b>OPERAÇÕES DE CRÉDITO / REFINANCIAMENTO (IV)</b>                   | <b>-</b>              | <b>-</b>              | <b>-</b>             | <b>-</b>     | <b>-</b>             | <b>-</b>     | <b>0</b>              |
| Operações de Crédito Internas  | -                     | -                     | -                    | -            | -                    | 0,00         | 0                     |
| Mobiliária   | -                     | -                     | -                    | -            | -                    | -            | 0                     |
| Contratual   | -                     | -                     | -                    | -            | -                    | -            | 0                     |
| Operações de Crédito Externas  | -                     | -                     | -                    | -            | -                    | 0,00         | 0                     |
| Mobiliária   | -                     | -                     | -                    | -            | -                    | -            | 0                     |
| Contratual   | -                     | -                     | -                    | -            | -                    | -            | 0                     |
| <b>SUBTOTAL COM REFINANCIAMENTO (V) = (III + IV)</b>                 | <b>234.800.000,00</b> | <b>234.800.000,00</b> | <b>41.273.486,38</b> | <b>17,58</b> | <b>41.273.486,38</b> | <b>17,58</b> | <b>193.526.513,62</b> |
| DÉFICIT (VI)   | -                     | -                     | -                    | -            | -                    | -            | 0                     |
| <b>TOTAL (VII) = (V + VI)</b>  | <b>234.800.000,00</b> | <b>234.800.000,00</b> | <b>41.273.486,38</b> | <b>17,58</b> | <b>41.273.486,38</b> | <b>17,58</b> | <b>193.526.513,62</b> |

|  |   |
|--|---|
| SALDOS DE EXERCÍCIOS ANTERIORES<br>(UTILIZADOS PARA CRÉDITOS ADICIONAIS) | 0 |
| Superávit Financeiro   | 0 |
| Reabertura de Créditos Adicionais  | 0 |

| DESPESAS  | DOTAÇÃO INICIAL<br>(d) | DOTAÇÃO ATUALIZADA<br>(e) | DESPESAS EMPENHADAS  |                       | SALDO A EMPENHAR<br>(g) = (e-f) | DESPESAS LIQUIDADAS  |                       | SALDO A LIQUIDAR<br>(i) = (e-h) | DESPESAS PAGAS ATÉ O BIMESTRE<br>(j) | INSCRITAS RP NÃO PROCESSADOS<br>(k) |
|---|------------------------|---------------------------|----------------------|-----------------------|---------------------------------|----------------------|-----------------------|---------------------------------|--------------------------------------|-------------------------------------|
|   |                        |                           | No Bimestre          | Até o Bimestre<br>(f) |                                 | No Bimestre          | Até o Bimestre<br>(h) |                                 |                                      |                                     |
| <b>DESPESAS (EXCETO INTRA-ORÇAMENTÁRIAS) (VIII)</b> | <b>117.400.000,00</b>  | <b>117.400.000,00</b>     | <b>94.359.839,52</b> | <b>94.359.839,52</b>  | <b>23.040.160,48</b>            | <b>21.526.642,85</b> | <b>21.526.642,85</b>  | <b>95.873.357,15</b>            | <b>18.943.975,09</b>                 |                                     |
| <b>DESPESAS CORRENTES</b>                           | <b>104.998.814,36</b>  | <b>111.277.814,36</b>     | <b>89.555.981,11</b> | <b>89.555.981,11</b>  | <b>21.721.833,25</b>            | <b>20.947.389,30</b> | <b>20.947.389,30</b>  | <b>90.330.425,06</b>            | <b>18.364.721,54</b>                 |                                     |
| PESSOAL E ENCARGOS SOCIAIS                          | 76.384.361,59          | 68.385.661,59             | 58.488.788,92        | 58.488.788,92         | 9.896.872,67                    | 11.982.713,97        | 11.982.713,97         | 56.402.947,62                   | 11.734.003,32                        |                                     |
| OUTRAS DESPESAS CORRENTES                           | 28.614.452,77          | 42.892.152,77             | 31.067.192,19        | 31.067.192,19         | 11.824.960,58                   | 8.964.675,33         | 8.964.675,33          | 33.927.477,44                   | 6.630.718,22                         |                                     |
| <b>DESPESAS DE CAPITAL</b>                          | <b>12.306.602,87</b>   | <b>6.117.602,87</b>       | <b>4.803.858,41</b>  | <b>4.803.858,41</b>   | <b>1.313.744,46</b>             | <b>579.253,55</b>    | <b>579.253,55</b>     | <b>5.538.349,32</b>             | <b>579.253,55</b>                    |                                     |
| INVESTIMENTOS                                       | 11.829.149,34          | 3.729.649,34              | 2.424.646,32         | 2.424.646,32          | 1.305.003,02                    | 22.302,00            | 22.302,00             | 3.707.347,34                    | 22.302,00                            |                                     |
| AMORTIZAÇÃO DA DÍVIDA                               | 477.453,53             | 2.387.953,53              | 2.379.212,09         | 2.379.212,09          | 8.741,44                        | 556.951,55           | 556.951,55            | 1.831.001,98                    | 556.951,55                           |                                     |
| <b>RESERVA DE CONTINGÊNCIA</b>                      | <b>94.582,77</b>       | <b>4.582,77</b>           | <b>0,00</b>          | <b>0,00</b>           | <b>4.582,77</b>                 | <b>0,00</b>          | <b>0,00</b>           | <b>4.582,77</b>                 | <b>0,00</b>                          |                                     |
| RESERVA DE CONTINGÊNCIA                             | 94.582,77              | 4.582,77                  | 0,00                 | 0,00                  | 4.582,77                        | 0,00                 | 0,00                  | 4.582,77                        | 0,00                                 |                                     |
| <b>AMORTIZAÇÃO DA DÍV. / REFINANCIAMENTO (XI)</b>   | <b>0,00</b>            | <b>0,00</b>               | <b>0,00</b>          | <b>0,00</b>           | <b>0,00</b>                     | <b>0,00</b>          | <b>0,00</b>           | <b>0,00</b>                     | <b>0,00</b>                          |                                     |
| <b>Amortização da Dívida Interna</b>                | <b>0,00</b>            | <b>0,00</b>               | <b>0,00</b>          | <b>0,00</b>           | <b>0,00</b>                     | <b>0,00</b>          | <b>0,00</b>           | <b>0,00</b>                     | <b>0,00</b>                          |                                     |
| Dívida Mobiliária                                   | 0,00                   | 0,00                      | 0,00                 | 0,00                  | 0,00                            | 0,00                 | 0,00                  | 0,00                            | 0,00                                 |                                     |
| Outras Dívidas                                      | 0,00                   | 0,00                      | 0,00                 | 0,00                  | 0,00                            | 0,00                 | 0,00                  | 0,00                            | 0,00                                 |                                     |
| <b>Amortização da Dívida Externa</b>                | <b>0,00</b>            | <b>0,00</b>               | <b>0,00</b>          | <b>0,00</b>           | <b>0,00</b>                     | <b>0,00</b>          | <b>0,00</b>           | <b>0,00</b>                     | <b>0,00</b>                          |                                     |
| Dívida Mobiliária                                   | 0,00                   | 0,00                      | 0,00                 | 0,00                  | 0,00                            | 0,00                 | 0,00                  | 0,00                            | 0,00                                 |                                     |
| Outras Dívidas                                      | 0,00                   | 0,00                      | 0,00                 | 0,00                  | 0,00                            | 0,00                 | 0,00                  | 0,00                            | 0,00                                 |                                     |
| <b>DESPESAS (INTRA-ORÇAMENTÁRIAS) (IX)</b>          | <b>-</b>               | <b>-</b>                  | <b>-</b>             | <b>-</b>              | <b>-</b>                        | <b>-</b>             | <b>-</b>              | <b>-</b>                        | <b>-</b>                             |                                     |
| <b>SUBTOTAL DAS DESPESAS (X) = (VIII + IX)</b>      | <b>117.400.000,00</b>  | <b>117.400.000,00</b>     | <b>94.359.839,52</b> | <b>94.359.839,52</b>  | <b>23.040.160,48</b>            | <b>21.526.642,85</b> | <b>21.526.642,85</b>  | <b>95.873.357,15</b>            | <b>18.943.975,09</b>                 |                                     |
| <b>SUBTOTAL C/ REFINANCIAMENTO (XII) = (X + XI)</b> | <b>117.400.000,00</b>  | <b>117.400.000,00</b>     | <b>94.359.839,52</b> | <b>94.359.839,52</b>  | <b>23.040.160,48</b>            | <b>21.526.642,85</b> | <b>21.526.642,85</b>  | <b>95.873.357,15</b>            | <b>18.943.975,09</b>                 |                                     |
| SUPERÁVIT (XIII)                                    |                        |                           |                      |                       |                                 |                      | 19.746.843,53         | -                               | 22.329.511,29                        |                                     |
| <b>TOTAL (XIV) = (XII + XIII)</b>                   | <b>117.400.000,00</b>  | <b>117.400.000,00</b>     | <b>94.359.839,52</b> | <b>94.359.839,52</b>  | <b>23.040.160,48</b>            | <b>21.526.642,85</b> | <b>41.273.486,38</b>  | <b>95.873.357,15</b>            | <b>18.943.975,09</b>                 |                                     |
| RESERVA DO RPPS                                     |                        |                           |                      |                       |                                 |                      |                       |                                 |                                      |                                     |

| RECEITAS INTRA-ORÇAMENTÁRIAS | PREVISÃO INICIAL | PREVISÃO ATUALIZADA<br>(a) | RECEITAS REALIZADAS |            |                       |            | SALDO A REALIZAR<br>(a-c) |
|------------------------------|------------------|----------------------------|---------------------|------------|-----------------------|------------|---------------------------|
|                              |                  |                            | No Bimestre<br>(b)  | %<br>(b/a) | Até o Bimestre<br>(c) | %<br>(c/a) |                           |
|                              | 0,00             | -0,10                      | 0,00                | 0,00       | 0,00                  | 0,00       | -0,10                     |

| DESPESAS INTRA-ORÇAMENTÁRIAS | DOTAÇÃO INICIAL<br>(d) | DOTAÇÃO ATUALIZADA<br>(e) | DESPESAS EMPENHADAS |                       | SALDO A EMPENHAR<br>(g) = (e-f) | DESPESAS LIQUIDADAS |                       | SALDO A LIQUIDAR<br>(i) = (e-h) | DESPESAS PAGAS ATÉ O BIMESTRE<br>(j) | INSCRITAS RP NÃO PROCESSADOS<br>(k) |
|------------------------------|------------------------|---------------------------|---------------------|-----------------------|---------------------------------|---------------------|-----------------------|---------------------------------|--------------------------------------|-------------------------------------|
|                              |                        |                           | No Bimestre         | Até o Bimestre<br>(f) |                                 | No Bimestre         | Até o Bimestre<br>(h) |                                 |                                      |                                     |
|                              | 0,00                   | 0,00                      | 0,00                | 0,00                  | 0,00                            | 0,00                | 0,00                  | 0,00                            | 0,00                                 |                                     |

  
PAULO HAGENBECK - PREFEITO

  
JOSÉ VALMIR DOS PASSOS - CRC/SE 4.111



JANEIRO-FEVEREIRO/2019

R\$ 1,00

| Função/SubFunção                                 | DOTAÇÃO INICIAL       | DOTAÇÃO ATUALIZADA<br>(a) | DESPESAS EMPENHADAS  |                      |                  | SALDO A EMPENHAR<br>(c) = (a-b) | DESPESAS LIQUIDADAS  |                      |                  | SALDO A LIQUIDAR<br>(e) = (a-d) | INSCRITAS RP NÃO PROCESSADOS<br>(f) |
|--|-----------------------|---------------------------|----------------------|----------------------|------------------|---------------------------------|----------------------|----------------------|------------------|---------------------------------|-------------------------------------|
|  |                       |                           | No Bimestre          | Até Bimestre<br>(b)  | %<br>(b) / t (b) |                                 | No Bimestre          | Até Bimestre<br>(d)  | %<br>(d) / t (d) |                                 |                                     |
| <b>DESPESAS (EXCETO INTRA-ORÇAMENTÁRIAS) (I)</b> | <b>117.400.000,00</b> | <b>117.400.000,00</b>     | <b>94.359.839,52</b> | <b>94.359.839,52</b> | <b>100,00</b>    | <b>23.040.160,48</b>            | <b>21.526.642,85</b> | <b>21.526.642,85</b> | <b>100,00</b>    | <b>95.873.357,15</b>            | <b>0,00</b>                         |
| <b>01 - Legislativa</b>                          | <b>6.500.000,00</b>   | <b>6.500.000,00</b>       | <b>0,00</b>          | <b>0,00</b>          | <b>0,00</b>      | <b>6.500.000,00</b>             | <b>0,00</b>          | <b>0,00</b>          | <b>0,00</b>      | <b>6.500.000,00</b>             | <b>0,00</b>                         |
| 031 - Ação Legislativa                           | 6.500.000,00          | 6.500.000,00              | 0,00                 | 0,00                 | 0,00             | 6.500.000,00                    | 0,00                 | 0,00                 | 0,00             | 6.500.000,00                    | 0,00                                |
| <b>02 - Judiciária</b>                           | <b>1.826.734,70</b>   | <b>2.165.734,70</b>       | <b>1.980.940,14</b>  | <b>1.980.940,14</b>  | <b>2,10</b>      | <b>184.794,56</b>               | <b>879.765,11</b>    | <b>879.765,11</b>    | <b>4,09</b>      | <b>1.285.969,59</b>             | <b>0,00</b>                         |
| 061 - Ação Judiciária                            | 945.827,70            | 651.827,70                | 560.027,14           | 560.027,14           | 0,59             | 91.800,56                       | 285.174,69           | 285.174,69           | 1,32             | 366.653,01                      | 0,00                                |
| 122 - Administração Geral                        | 880.907,00            | 1.513.907,00              | 1.420.913,00         | 1.420.913,00         | 1,51             | 92.994,00                       | 594.590,42           | 594.590,42           | 2,76             | 919.316,58                      | 0,00                                |
| <b>04 - Administração</b>                        | <b>11.887.266,30</b>  | <b>14.252.266,30</b>      | <b>13.460.411,40</b> | <b>13.460.411,40</b> | <b>14,26</b>     | <b>791.854,90</b>               | <b>3.307.343,34</b>  | <b>3.307.343,34</b>  | <b>15,36</b>     | <b>10.944.922,96</b>            | <b>0,00</b>                         |
| 122 - Administração Geral                        | 8.966.736,00          | 9.596.736,00              | 9.118.066,51         | 9.118.066,51         | 9,66             | 478.669,49                      | 2.346.151,98         | 2.346.151,98         | 10,90            | 7.250.584,02                    | 0,00                                |
| 123 - Administração Financeira                   | 2.631.736,30          | 4.402.236,30              | 4.159.344,89         | 4.159.344,89         | 4,41             | 242.891,41                      | 919.089,30           | 919.089,30           | 4,27             | 3.483.147,00                    | 0,00                                |
| 124 - Controle Interno                           | 225.794,00            | 192.794,00                | 183.000,00           | 183.000,00           | 0,19             | 9.794,00                        | 42.102,06            | 42.102,06            | 0,20             | 150.691,94                      | 0,00                                |
| 125 - Normatização e Fiscalização                | 31.500,00             | 29.000,00                 | 0,00                 | 0,00                 | 0,00             | 29.000,00                       | 0,00                 | 0,00                 | 0,00             | 29.000,00                       | 0,00                                |
| 453 - Transportes Coletivos Urbanos              | 31.500,00             | 31.500,00                 | 0,00                 | 0,00                 | 0,00             | 31.500,00                       | 0,00                 | 0,00                 | 0,00             | 31.500,00                       | 0,00                                |
| <b>06 - Segurança Pública</b>                    | <b>1.848.517,00</b>   | <b>1.308.517,00</b>       | <b>1.250.370,00</b>  | <b>1.250.370,00</b>  | <b>1,33</b>      | <b>58.147,00</b>                | <b>276.218,62</b>    | <b>276.218,62</b>    | <b>1,28</b>      | <b>1.032.298,38</b>             | <b>0,00</b>                         |
| 182 - Defesa Civil                               | 1.848.517,00          | 1.308.517,00              | 1.250.370,00         | 1.250.370,00         | 1,33             | 58.147,00                       | 276.218,62           | 276.218,62           | 1,28             | 1.032.298,38                    | 0,00                                |
| <b>08 - Assistência Social</b>                   | <b>8.040.121,00</b>   | <b>8.385.121,00</b>       | <b>3.985.841,94</b>  | <b>3.985.841,94</b>  | <b>4,22</b>      | <b>4.399.279,06</b>             | <b>1.267.498,77</b>  | <b>1.267.498,77</b>  | <b>5,89</b>      | <b>7.117.622,23</b>             | <b>0,00</b>                         |
| 242 - Assistência ao Portador de Deficiência     | 500,00                | 500,00                    | 0,00                 | 0,00                 | 0,00             | 500,00                          | 0,00                 | 0,00                 | 0,00             | 500,00                          | 0,00                                |
| 243 - Assistência a Criança e ao Adolescente     | 20.500,00             | 10.500,00                 | 0,00                 | 0,00                 | 0,00             | 10.500,00                       | 0,00                 | 0,00                 | 0,00             | 10.500,00                       | 0,00                                |
| 244 - Assistência Comunitária                    | 8.019.121,00          | 8.374.121,00              | 3.985.841,94         | 3.985.841,94         | 4,22             | 4.388.279,06                    | 1.267.498,77         | 1.267.498,77         | 5,89             | 7.106.622,23                    | 0,00                                |
| <b>10 - Saúde</b>                                | <b>27.618.272,00</b>  | <b>28.098.272,00</b>      | <b>19.912.762,84</b> | <b>19.912.762,84</b> | <b>21,10</b>     | <b>8.185.509,16</b>             | <b>3.984.357,06</b>  | <b>3.984.357,06</b>  | <b>18,51</b>     | <b>24.113.914,94</b>            | <b>0,00</b>                         |
| 122 - Administração Geral                        | 13.939.573,00         | 13.581.573,00             | 12.026.686,84        | 12.026.686,84        | 12,75            | 1.554.886,16                    | 2.380.468,87         | 2.380.468,87         | 11,06            | 11.201.104,13                   | 0,00                                |
| 244 - Assistência Comunitária                    | 303.500,00            | 106.500,00                | 0,00                 | 0,00                 | 0,00             | 106.500,00                      | 0,00                 | 0,00                 | 0,00             | 106.500,00                      | 0,00                                |
| 301 - Atenção Básica                             | 10.844.270,00         | 11.979.270,00             | 7.217.613,38         | 7.217.613,38         | 7,65             | 4.761.656,62                    | 1.344.126,13         | 1.344.126,13         | 6,24             | 10.635.143,87                   | 0,00                                |
| 302 - Assistência Hospitalar e Ambulatorial      | 992.598,00            | 394.598,00                | 101.830,00           | 101.830,00           | 0,11             | 292.768,00                      | 0,00                 | 0,00                 | 0,00             | 394.598,00                      | 0,00                                |
| 303 - Suporte Profilático e Terapêutico          | 468.560,00            | 909.560,00                | 203.272,82           | 203.272,82           | 0,22             | 706.287,18                      | 165.675,72           | 165.675,72           | 0,77             | 743.884,28                      | 0,00                                |
| 304 - Vigilância Sanitária                       | 883.371,00            | 695.371,00                | 253.359,80           | 253.359,80           | 0,27             | 442.011,20                      | 48.732,74            | 48.732,74            | 0,23             | 646.638,26                      | 0,00                                |
| 305 - Vigilância Epidemiológica                  | 186.400,00            | 431.400,00                | 110.000,00           | 110.000,00           | 0,12             | 321.400,00                      | 45.353,60            | 45.353,60            | 0,21             | 386.046,40                      | 0,00                                |
| <b>12 - Educação</b>                             | <b>35.184.012,00</b>  | <b>32.031.482,00</b>      | <b>30.491.425,84</b> | <b>30.491.425,84</b> | <b>32,31</b>     | <b>1.540.056,16</b>             | <b>6.327.707,25</b>  | <b>6.327.707,25</b>  | <b>29,39</b>     | <b>25.703.774,75</b>            | <b>0,00</b>                         |
| 242 - Assistência ao Portador de Deficiência     | 10.000,00             | 10.000,00                 | 0,00                 | 0,00                 | 0,00             | 10.000,00                       | 0,00                 | 0,00                 | 0,00             | 10.000,00                       | 0,00                                |
| 361 - Ensino Fundamental                         | 27.259.495,66         | 24.080.665,66             | 23.009.187,08        | 23.009.187,08        | 24,38            | 1.071.478,58                    | 5.310.506,11         | 5.310.506,11         | 24,67            | 18.770.159,55                   | 0,00                                |



JANEIRO-FEVEREIRO/2019

R\$ 1,00


| Função/SubFunção                                | DOTAÇÃO INICIAL      | DOTAÇÃO ATUALIZADA<br>(a) | DESPESAS EMPENHADAS  |                      |                  | SALDO A EMPENHAR<br>(c) = (a-b) | DESPESAS LIQUIDADAS |                     |                  | SALDO A LIQUIDAR<br>(e) = (a-d) | INSCRITAS RP NÃO PROCESSADOS<br>(f) |
|---|----------------------|---------------------------|----------------------|----------------------|------------------|---------------------------------|---------------------|---------------------|------------------|---------------------------------|-------------------------------------|
|   |                      |                           | No Bimestre          | Até Bimestre<br>(b)  | %<br>(b) / t (b) |                                 | No Bimestre         | Até Bimestre<br>(d) | %<br>(d) / t (d) |                                 |                                     |
| 363 - Ensino Profissional                       | 3.500,00             | 3.500,00                  | 0,00                 | 0,00                 | 0,00             | 3.500,00                        | 0,00                | 0,00                | 0,00             | 3.500,00                        | 0,00                                |
| 364 - Ensino Superior                           | 2.500,00             | 2.500,00                  | 0,00                 | 0,00                 | 0,00             | 2.500,00                        | 0,00                | 0,00                | 0,00             | 2.500,00                        | 0,00                                |
| 365 - Educação Infantil                         | 6.330.232,34         | 6.098.532,34              | 5.990.872,49         | 5.990.872,49         | 6,35             | 107.659,85                      | 815.324,81          | 815.324,81          | 3,79             | 5.283.207,53                    | 0,00                                |
| 366 - Educação de Jovens e Adultos              | 1.562.728,00         | 1.438.728,00              | 1.155.214,75         | 1.155.214,75         | 1,22             | 283.513,25                      | 201.876,33          | 201.876,33          | 0,94             | 1.236.851,67                    | 0,00                                |
| 367 - Educação Especial                         | 15.556,00            | 397.556,00                | 336.151,52           | 336.151,52           | 0,36             | 61.404,48                       | 0,00                | 0,00                | 0,00             | 397.556,00                      | 0,00                                |
| <b>13 - Cultura</b>                             | <b>2.562.272,00</b>  | <b>5.136.802,00</b>       | <b>4.900.536,78</b>  | <b>4.900.536,78</b>  | <b>5,19</b>      | <b>236.265,22</b>               | <b>1.733.221,44</b> | <b>1.733.221,44</b> | <b>8,05</b>      | <b>3.403.580,56</b>             | <b>0,00</b>                         |
| 392 - Difusão Cultural                          | 2.562.272,00         | 5.136.802,00              | 4.900.536,78         | 4.900.536,78         | 5,19             | 236.265,22                      | 1.733.221,44        | 1.733.221,44        | 8,05             | 3.403.580,56                    | 0,00                                |
| <b>14 - Direitos da Cidadania</b>               | <b>696.606,00</b>    | <b>598.106,00</b>         | <b>552.200,00</b>    | <b>552.200,00</b>    | <b>0,59</b>      | <b>45.906,00</b>                | <b>93.813,56</b>    | <b>93.813,56</b>    | <b>0,44</b>      | <b>504.292,44</b>               | <b>0,00</b>                         |
| 122 - Administração Geral                       | 354.281,00           | 305.781,00                | 286.000,00           | 286.000,00           | 0,30             | 19.781,00                       | 47.776,76           | 47.776,76           | 0,22             | 258.004,24                      | 0,00                                |
| 422 - Direitos Individuais, Coletivos e Difusos | 342.325,00           | 292.325,00                | 266.200,00           | 266.200,00           | 0,28             | 26.125,00                       | 46.036,80           | 46.036,80           | 0,21             | 246.288,20                      | 0,00                                |
| <b>15 - Urbanismo</b>                           | <b>15.617.875,00</b> | <b>13.620.875,00</b>      | <b>13.104.511,05</b> | <b>13.104.511,05</b> | <b>13,89</b>     | <b>516.363,95</b>               | <b>2.948.065,31</b> | <b>2.948.065,31</b> | <b>13,69</b>     | <b>10.672.809,69</b>            | <b>0,00</b>                         |
| 122 - Administração Geral                       | 4.653.150,00         | 4.532.650,00              | 4.252.863,85         | 4.252.863,85         | 4,51             | 279.786,15                      | 1.092.683,67        | 1.092.683,67        | 5,08             | 3.439.966,33                    | 0,00                                |
| 451 - Infraestrutura Urbana                     | 7.812.375,00         | 1.420.875,00              | 1.204.869,32         | 1.204.869,32         | 1,28             | 216.005,68                      | 11.565,00           | 11.565,00           | 0,05             | 1.409.310,00                    | 0,00                                |
| 452 - Serviços Urbanos                          | 3.152.350,00         | 7.667.350,00              | 7.646.777,88         | 7.646.777,88         | 8,10             | 20.572,12                       | 1.843.816,64        | 1.843.816,64        | 8,57             | 5.823.533,36                    | 0,00                                |
| <b>18 - Gestão Ambiental</b>                    | <b>105.000,00</b>    | <b>22.500,00</b>          | <b>0,00</b>          | <b>0,00</b>          | <b>0,00</b>      | <b>22.500,00</b>                | <b>0,00</b>         | <b>0,00</b>         | <b>0,00</b>      | <b>22.500,00</b>                | <b>0,00</b>                         |
| 541 - Preservação e Conservação Ambiental       | 63.500,00            | 16.000,00                 | 0,00                 | 0,00                 | 0,00             | 16.000,00                       | 0,00                | 0,00                | 0,00             | 16.000,00                       | 0,00                                |
| 542 - Controle Ambiental                        | 21.000,00            | 1.000,00                  | 0,00                 | 0,00                 | 0,00             | 1.000,00                        | 0,00                | 0,00                | 0,00             | 1.000,00                        | 0,00                                |
| 543 - Recuperação de Áreas Degradadas           | 20.500,00            | 5.500,00                  | 0,00                 | 0,00                 | 0,00             | 5.500,00                        | 0,00                | 0,00                | 0,00             | 5.500,00                        | 0,00                                |
| <b>20 - Agricultura</b>                         | <b>785.352,00</b>    | <b>600.352,00</b>         | <b>538.040,00</b>    | <b>538.040,00</b>    | <b>0,57</b>      | <b>62.312,00</b>                | <b>85.453,63</b>    | <b>85.453,63</b>    | <b>0,40</b>      | <b>514.898,37</b>               | <b>0,00</b>                         |
| 122 - Administração Geral                       | 1.000,00             | 1.000,00                  | 0,00                 | 0,00                 | 0,00             | 1.000,00                        | 0,00                | 0,00                | 0,00             | 1.000,00                        | 0,00                                |
| 606 - Extensão Rural                            | 2.000,00             | 17.000,00                 | 4.040,00             | 4.040,00             | 0,00             | 12.960,00                       | 4.040,00            | 4.040,00            | 0,02             | 12.960,00                       | 0,00                                |
| 608 - Promoção da Produção Agropecuária         | 782.352,00           | 582.352,00                | 534.000,00           | 534.000,00           | 0,57             | 48.352,00                       | 81.413,63           | 81.413,63           | 0,38             | 500.938,37                      | 0,00                                |
| <b>22 - Indústria</b>                           | <b>414.745,00</b>    | <b>349.745,00</b>         | <b>332.200,00</b>    | <b>332.200,00</b>    | <b>0,35</b>      | <b>17.545,00</b>                | <b>75.888,14</b>    | <b>75.888,14</b>    | <b>0,35</b>      | <b>273.856,86</b>               | <b>0,00</b>                         |
| 122 - Administração Geral                       | 414.745,00           | 349.745,00                | 332.200,00           | 332.200,00           | 0,35             | 17.545,00                       | 75.888,14           | 75.888,14           | 0,35             | 273.856,86                      | 0,00                                |
| <b>23 - Comércio e Serviços</b>                 | <b>1.064.302,00</b>  | <b>941.302,00</b>         | <b>846.727,00</b>    | <b>846.727,00</b>    | <b>0,90</b>      | <b>94.575,00</b>                | <b>174.673,59</b>   | <b>174.673,59</b>   | <b>0,81</b>      | <b>766.628,41</b>               | <b>0,00</b>                         |
| 695 - Turismo                                   | 1.064.302,00         | 941.302,00                | 846.727,00           | 846.727,00           | 0,90             | 94.575,00                       | 174.673,59          | 174.673,59          | 0,81             | 766.628,41                      | 0,00                                |
| <b>25 - Energia</b>                             | <b>480.000,00</b>    | <b>250.000,00</b>         | <b>200.000,00</b>    | <b>200.000,00</b>    | <b>0,21</b>      | <b>50.000,00</b>                | <b>0,00</b>         | <b>0,00</b>         | <b>0,00</b>      | <b>250.000,00</b>               | <b>0,00</b>                         |
| 451 - Infraestrutura Urbana                     | 480.000,00           | 250.000,00                | 200.000,00           | 200.000,00           | 0,21             | 50.000,00                       | 0,00                | 0,00                | 0,00             | 250.000,00                      | 0,00                                |
| <b>26 - Transporte</b>                          | <b>1.516.725,00</b>  | <b>2.236.725,00</b>       | <b>2.103.897,53</b>  | <b>2.103.897,53</b>  | <b>2,23</b>      | <b>132.827,47</b>               | <b>234.669,23</b>   | <b>234.669,23</b>   | <b>1,09</b>      | <b>2.002.055,77</b>             | <b>0,00</b>                         |



JANEIRO-FEVEREIRO/2019

R\$ 1,00

| Função/SubFunção              | DOTAÇÃO INICIAL       | DOTAÇÃO ATUALIZADA<br>(a) | DESPESAS EMPENHADAS  |                      |                  | SALDO A EMPENHAR<br>(c) = (a-b) | DESPESAS LIQUIDADAS  |                      |                  | SALDO A LIQUIDAR<br>(e) = (a-d) | INSCRITAS RP NÃO PROCESSADOS<br>(f) |
|-------------------------------|-----------------------|---------------------------|----------------------|----------------------|------------------|---------------------------------|----------------------|----------------------|------------------|---------------------------------|-------------------------------------|
|                               |                       |                           | No Bimestre          | Até Bimestre<br>(b)  | %<br>(b) / t (b) |                                 | No Bimestre          | Até Bimestre<br>(d)  | %<br>(d) / t (d) |                                 |                                     |
| 122 - Administração Geral     | 1.515.225,00          | 2.235.225,00              | 2.103.897,53         | 2.103.897,53         | 2,23             | 131.327,47                      | 234.669,23           | 234.669,23           | 1,09             | 2.000.555,77                    | 0,00                                |
| 782 - Transporte Rodoviário   | 1.500,00              | 1.500,00                  | 0,00                 | 0,00                 | 0,00             | 1.500,00                        | 0,00                 | 0,00                 | 0,00             | 1.500,00                        | 0,00                                |
| <b>27 - Desporto e Lazer</b>  | <b>1.252.200,00</b>   | <b>902.200,00</b>         | <b>699.975,00</b>    | <b>699.975,00</b>    | <b>0,74</b>      | <b>202.225,00</b>               | <b>137.967,80</b>    | <b>137.967,80</b>    | <b>0,64</b>      | <b>764.232,20</b>               | <b>0,00</b>                         |
| 122 - Administração Geral     | 904.700,00            | 884.700,00                | 693.975,00           | 693.975,00           | 0,74             | 190.725,00                      | 131.967,80           | 131.967,80           | 0,61             | 752.732,20                      | 0,00                                |
| 812 - Desporto Comunitário    | 347.500,00            | 17.500,00                 | 6.000,00             | 6.000,00             | 0,01             | 11.500,00                       | 6.000,00             | 6.000,00             | 0,03             | 11.500,00                       | 0,00                                |
| <b>TOTAL (III) = (I + II)</b> | <b>117.400.000,00</b> | <b>117.400.000,00</b>     | <b>94.359.839,52</b> | <b>94.359.839,52</b> | <b>100,00</b>    | <b>23.040.160,48</b>            | <b>21.526.642,85</b> | <b>21.526.642,85</b> | <b>100,00</b>    | <b>95.873.357,15</b>            | <b>0,00</b>                         |

  
PAULO HAGENBECK - PREFEITO

  
JOSE VALMIR DOS PASSOS - CRC/SE 4.111



ESTADO DE SERGIPE  
PREFEITURA MUNICIPAL DE LARANJEIRAS

RELATÓRIO RESUMIDO DA EXECUÇÃO ORÇAMENTÁRIA  
DEMONSTRATIVO DA RECEITA CORRENTE LÍQUIDA  
1º BIMESTRE DE 2019

RREO - Anexo III (LRF, Art. 53, inciso I)

Em Reais

| ESPECIFICAÇÃO                          | mar/18              | abr/18              | mai/18              | jun/18              | jul/18               | ago/18              | set/18              | out/18               | nov/18              | dez/18               | jan/19              | fev/19               | TOTAL (ÚLTIMOS 12 MESES) | PREVISÃO P/O EXERCÍCIO |
|--|---------------------|---------------------|---------------------|---------------------|----------------------|---------------------|---------------------|----------------------|---------------------|----------------------|---------------------|----------------------|--------------------------|------------------------|
| <b>RECEITAS CORRENTES (I)</b>          | <b>9.259.234,07</b> | <b>8.092.267,99</b> | <b>9.925.558,80</b> | <b>8.418.082,45</b> | <b>12.928.433,48</b> | <b>8.337.782,91</b> | <b>7.682.946,71</b> | <b>12.515.465,09</b> | <b>9.261.719,65</b> | <b>11.060.959,42</b> | <b>9.747.044,83</b> | <b>13.040.208,69</b> | <b>120.269.704,09</b>    | <b>131.568.901,00</b>  |
| <b>Receita Tributária</b>              | <b>1.141.818,49</b> | <b>733.644,17</b>   | <b>660.117,04</b>   | <b>593.493,16</b>   | <b>659.495,90</b>    | <b>597.303,62</b>   | <b>698.607,05</b>   | <b>710.581,39</b>    | <b>581.227,61</b>   | <b>851.023,09</b>    | <b>622.752,44</b>   | <b>5.015.731,24</b>  | <b>12.865.795,20</b>     | <b>18.705.200,00</b>   |
| IPTU                                   | 446.687,94          | 0,00                | 141,96              | 110,16              | 110,16               | 110,16              | 110,16              | 0,00                 | 0,00                | 0,00                 | 0,00                | 4.378.638,28         | 4.825.908,80             | 5.434.000,00           |
| ISS                                    | 470.008,17          | 430.460,76          | 375.334,14          | 352.315,04          | 500.675,84           | 339.849,16          | 434.226,40          | 500.084,12           | 362.587,62          | 499.706,68           | 302.325,21          | 500.767,70           | 5.068.340,84             | 10.412.200,00          |
| ITBI                                   | 0,00                | 0,00                | 0,00                | 0,00                | 0,00                 | 0,00                | 0,00                | 0,00                 | 0,00                | 0,00                 | 0,00                | 0,00                 | 0,00                     | 40.000,00              |
| IRRF                                   | 183.701,19          | 287.881,78          | 243.009,65          | 217.609,04          | 138.385,53           | 210.743,01          | 210.914,99          | 158.131,06           | 177.997,22          | 312.701,26           | 67.907,20           | 32.639,99            | 2.241.621,92             | 2.513.000,00           |
| Outras Receitas Tributárias            | 41.421,19           | 15.301,63           | 41.631,29           | 23.458,92           | 20.324,37            | 46.601,29           | 53.355,52           | 52.366,21            | 40.642,77           | 38.615,15            | 252.520,03          | 103.685,27           | 729.923,64               | 306.000,00             |
| <b>Receita de Contribuições</b>        | <b>23.194,13</b>    | <b>25.704,59</b>    | <b>27.728,40</b>    | <b>25.629,54</b>    | <b>25.604,33</b>     | <b>24.682,17</b>    | <b>22.447,35</b>    | <b>19.723,87</b>     | <b>21.922,61</b>    | <b>24.316,87</b>     | <b>28.800,43</b>    | <b>26.575,48</b>     | <b>296.329,77</b>        | <b>539.000,00</b>      |
| <b>Receita Patrimonial</b>             | <b>10.574,56</b>    | <b>9.968,37</b>     | <b>10.412,85</b>    | <b>9.558,43</b>     | <b>11.737,99</b>     | <b>13.107,89</b>    | <b>8.168,53</b>     | <b>9.003,93</b>      | <b>7.822,08</b>     | <b>8.220,21</b>      | <b>7.729,88</b>     | <b>7.258,81</b>      | <b>113.563,53</b>        | <b>111.943,00</b>      |
| Receita Agropecuária                   | 0,00                | 0,00                | 0,00                | 0,00                | 0,00                 | 0,00                | 0,00                | 0,00                 | 0,00                | 0,00                 | 0,00                | 0,00                 | 0,00                     | 0,00                   |
| Receita Industrial                     | 0,00                | 0,00                | 0,00                | 0,00                | 0,00                 | 0,00                | 0,00                | 0,00                 | 0,00                | 0,00                 | 0,00                | 0,00                 | 0,00                     | 0,00                   |
| Receita de Serviços                    | 0,00                | 0,00                | 0,00                | 0,00                | 0,00                 | 0,00                | 0,00                | 0,00                 | 0,00                | 0,00                 | 0,00                | 0,00                 | 0,00                     | 4.000,00               |
| <b>Transferências Correntes</b>        | <b>8.069.171,85</b> | <b>7.260.942,17</b> | <b>9.106.071,95</b> | <b>7.475.525,60</b> | <b>12.221.733,07</b> | <b>7.606.022,79</b> | <b>6.939.856,95</b> | <b>11.765.017,70</b> | <b>8.626.693,09</b> | <b>10.119.132,27</b> | <b>9.048.096,52</b> | <b>7.925.300,58</b>  | <b>106.163.564,54</b>    | <b>111.886.112,00</b>  |
| Cota-Parte do FPM                      | 1.382.961,68        | 1.449.990,27        | 1.779.490,33        | 1.666.408,07        | 1.919.630,52         | 1.427.809,59        | 1.076.855,09        | 1.223.300,39         | 1.536.610,78        | 2.689.079,30         | 1.906.136,89        | 2.093.777,25         | 20.152.050,16            | 21.000.000,00          |
| Cota-Parte do ICMS                     | 4.586.401,40        | 3.630.201,84        | 4.518.373,25        | 3.523.554,98        | 4.992.487,98         | 3.680.310,88        | 3.824.118,05        | 6.548.254,56         | 4.027.669,19        | 3.927.739,76         | 4.476.710,26        | 2.982.464,56         | 50.718.286,71            | 54.789.060,00          |
| Cota-Parte do IPVA                     | 105.951,42          | 45.671,77           | 41.462,55           | 45.118,21           | 63.654,24            | 56.817,23           | 60.409,02           | 44.069,04            | 45.357,11           | 40.605,81            | 36.790,97           | 83.506,51            | 669.413,88               | 650.000,00             |
| Cota-Parte do ITR                      | 0,00                | 1.497,32            | 77,17               | 90,29               | 103,43               | 0,00                | 1.058,94            | 54.621,51            | 8.581,18            | 4.419,99             | 3.625,27            | 168,63               | 74.243,73                | 83.120,00              |
| Transferência da LC 87/1996            | 7.244,22            | 7.244,22            | 7.244,22            | 7.244,22            | 7.244,22             | 7.244,22            | 7.244,22            | 7.244,22             | 7.244,22            | 7.244,22             | 7.244,22            | 0,00                 | 72.442,20                | 89.000,00              |
| Transferência da LC 61/1989            | 5.350,44            | 4.193,58            | 4.338,19            | 4.446,65            | 4.048,98             | 4.048,98            | 4.193,58            | 4.482,80             | 4.482,80            | 4.916,62             | 2.461,78            | 2.110,10             | 49.074,50                | 35.000,00              |
| Transferência do FUNDEB                | 1.203.095,48        | 1.127.503,79        | 1.505.730,78        | 1.248.017,33        | 1.073.893,47         | 1.291.030,46        | 1.031.494,91        | 1.444.338,23         | 1.284.595,57        | 1.437.590,48         | 1.508.619,72        | 1.418.292,51         | 15.574.202,73            | 16.363.340,00          |
| Outras Transferências                  | 778.167,21          | 994.639,38          | 1.249.355,46        | 980.645,85          | 4.160.670,23         | 1.138.761,43        | 934.483,14          | 2.438.706,95         | 1.712.152,24        | 2.007.536,09         | 1.113.751,63        | 1.344.981,02         | 18.853.850,63            | 18.553.946,00          |
| <b>Demais Receitas Correntes</b>       | <b>14.475,04</b>    | <b>62.008,69</b>    | <b>121.228,56</b>   | <b>313.875,72</b>   | <b>9.862,19</b>      | <b>96.666,44</b>    | <b>13.866,83</b>    | <b>11.138,20</b>     | <b>24.054,26</b>    | <b>58.266,98</b>     | <b>39.665,56</b>    | <b>65.342,58</b>     | <b>830.451,05</b>        | <b>322.646,00</b>      |
| <b>DEDUÇÕES (II)</b>                   | <b>1.217.581,80</b> | <b>1.027.759,73</b> | <b>1.270.197,09</b> | <b>1.049.372,42</b> | <b>1.239.864,10</b>  | <b>1.035.246,14</b> | <b>994.775,74</b>   | <b>1.576.394,46</b>  | <b>1.125.989,03</b> | <b>1.173.299,22</b>  | <b>1.285.144,97</b> | <b>1.032.405,36</b>  | <b>14.028.030,06</b>     | <b>15.329.236,00</b>   |
| Contrib. Servidor Plano de Previdência | 0,00                | 0,00                | 0,00                | 0,00                | 0,00                 | 0,00                | 0,00                | 0,00                 | 0,00                | 0,00                 | 0,00                | 0,00                 | 0,00                     | 0,00                   |
| Compensação Financeira entre Regimes   | 0,00                | 0,00                | 0,00                | 0,00                | 0,00                 | 0,00                | 0,00                | 0,00                 | 0,00                | 0,00                 | 0,00                | 0,00                 | 0,00                     | 0,00                   |
| Deduções para o FUNDEB                 | 1.217.581,80        | 1.027.759,73        | 1.270.197,09        | 1.049.372,42        | 1.239.864,10         | 1.035.246,14        | 994.775,74          | 1.576.394,46         | 1.125.989,03        | 1.173.299,22         | 1.285.144,97        | 1.032.405,36         | 14.028.030,06            | 15.329.236,00          |
| <b>Receita Corrente Líquida (I-II)</b> | <b>8.041.652,27</b> | <b>7.064.508,26</b> | <b>8.655.361,71</b> | <b>7.368.710,03</b> | <b>11.688.569,38</b> | <b>7.302.536,77</b> | <b>6.688.170,97</b> | <b>10.939.070,63</b> | <b>8.135.730,62</b> | <b>9.887.660,20</b>  | <b>8.461.899,86</b> | <b>12.007.803,33</b> | <b>106.241.674,03</b>    | <b>116.239.665,00</b>  |

  
PAULO HAGENBECK - PREFEITO

  
JOSE VALMIR DOS PASSOS - CRC/SE 4.111



JANEIRO-FEVEREIRO/2019

| PLANO PREVIDENCIÁRIO                           |                  |                     |                     |                     |             |
|--|------------------|---------------------|---------------------|---------------------|-------------|
| RECEITAS PREVIDENCIÁRIAS - RPPS                | PREVISÃO INICIAL | PREVISÃO ATUALIZADA | RECEITAS REALIZADAS |                     |             |
|  |                  |                     | Até o Bimestre 2019 | Até o Bimestre 2018 |             |
| <b>RECEITAS CORRENTES</b>                      | <b>0,00</b>      | <b>0,00</b>         | <b>0,00</b>         | <b>0,00</b>         | <b>0,00</b> |
| <b>Receita de Contribuições dos Segurados</b>  | <b>0,00</b>      | <b>0,00</b>         | <b>0,00</b>         | <b>0,00</b>         | <b>0,00</b> |
| <b>Civil</b>                                   | <b>0,00</b>      | <b>0,00</b>         | <b>0,00</b>         | <b>0,00</b>         | <b>0,00</b> |
| Ativo  | 0,00             | 0,00                | 0,00                | 0,00                | 0,00        |
| Inativo  | 0,00             | 0,00                | 0,00                | 0,00                | 0,00        |
| Pensionista                                    | 0,00             | 0,00                | 0,00                | 0,00                | 0,00        |
| <b>Militar</b>                                 | <b>0,00</b>      | <b>0,00</b>         | <b>0,00</b>         | <b>0,00</b>         | <b>0,00</b> |
| Ativo  | 0,00             | 0,00                | 0,00                | 0,00                | 0,00        |
| Inativo  | 0,00             | 0,00                | 0,00                | 0,00                | 0,00        |
| Pensionista                                    | 0,00             | 0,00                | 0,00                | 0,00                | 0,00        |
| <b>Receita de Contribuições Patronais</b>      | <b>0,00</b>      | <b>0,00</b>         | <b>0,00</b>         | <b>0,00</b>         | <b>0,00</b> |
| <b>Civil</b>                                   | <b>0,00</b>      | <b>0,00</b>         | <b>0,00</b>         | <b>0,00</b>         | <b>0,00</b> |
| Ativo  | 0,00             | 0,00                | 0,00                | 0,00                | 0,00        |
| Inativo  | 0,00             | 0,00                | 0,00                | 0,00                | 0,00        |
| Pensionista                                    | 0,00             | 0,00                | 0,00                | 0,00                | 0,00        |
| <b>Militar</b>                                 | <b>0,00</b>      | <b>0,00</b>         | <b>0,00</b>         | <b>0,00</b>         | <b>0,00</b> |
| Ativo  | 0,00             | 0,00                | 0,00                | 0,00                | 0,00        |
| Inativo  | 0,00             | 0,00                | 0,00                | 0,00                | 0,00        |
| Pensionista                                    | 0,00             | 0,00                | 0,00                | 0,00                | 0,00        |
| Em Regime de Parcelamento de Débitos           | 0,00             | 0,00                | 0,00                | 0,00                | 0,00        |
| <b>Receita Patrimonial</b>                     | <b>0,00</b>      | <b>0,00</b>         | <b>0,00</b>         | <b>0,00</b>         | <b>0,00</b> |
| Receitas Imobiliárias                          | 0,00             | 0,00                | 0,00                | 0,00                | 0,00        |
| Receitas de Valores Mobiliários                | 0,00             | 0,00                | 0,00                | 0,00                | 0,00        |
| Outras Receitas Patrimoniais                   | 0,00             | 0,00                | 0,00                | 0,00                | 0,00        |
| Receita de Serviços                            | 0,00             | 0,00                | 0,00                | 0,00                | 0,00        |
| <b>Outras Receitas Correntes</b>               | <b>0,00</b>      | <b>0,00</b>         | <b>0,00</b>         | <b>0,00</b>         | <b>0,00</b> |
| Compensação Previdenciária do RGPS para o RPPS | 0,00             | 0,00                | 0,00                | 0,00                | 0,00        |
| Demais Receitas Correntes                      | 0,00             | 0,00                | 0,00                | 0,00                | 0,00        |
| <b>RECEITAS DE CAPITAL (III)</b>               | <b>0,00</b>      | <b>0,00</b>         | <b>0,00</b>         | <b>0,00</b>         | <b>0,00</b> |
| Alienação de Bens, Direitos e Ativos           | 0,00             | 0,00                | 0,00                | 0,00                | 0,00        |
| Amortização de Empréstimos                     | 0,00             | 0,00                | 0,00                | 0,00                | 0,00        |



|  |             |             |             |             |
|--|-------------|-------------|-------------|-------------|
| Outras Receitas de Capital   | 0,00        | 0,00        | 0,00        | 0,00        |
| <b>TOTAL DAS RECEITAS PREVIDENCIÁRIAS RPPS - (IV) = (I + III - II)</b> | <b>0,00</b> | <b>0,00</b> | <b>0,00</b> | <b>0,00</b> |

| DESpesas  | DOTAÇÃO INICIAL | DOTAÇÃO ATUALIZADA | DESpesas EMPENHADAS |                     | DESpesas LIQUIDADAS |                     | INSCRITAS EM RESTOS A PAGAR NÃO PROCESSADOS |                     |
|---|-----------------|--------------------|---------------------|---------------------|---------------------|---------------------|---|---------------------|
|   |                 |                    | Até o Bimestre 2019 | Até o Bimestre 2018 | Até o Bimestre 2019 | Até o Bimestre 2018 | Até o Bimestre 2019                         | Até o Bimestre 2018 |
| <b>DESpesas PREVIDENCIÁRIAS</b>                                 | <b>0,00</b>     | <b>0,00</b>        | <b>0,00</b>         | <b>0,00</b>         | <b>0,00</b>         | <b>0,00</b>         | <b>0,00</b>                                 | <b>0,00</b>         |
| <b>ADMINISTRAÇÃO (IV)</b>                                       | <b>0,00</b>     | <b>0,00</b>        | <b>0,00</b>         | <b>0,00</b>         | <b>0,00</b>         | <b>0,00</b>         | <b>0,00</b>                                 | <b>0,00</b>         |
| Despesas Correntes  | 0,00            | 0,00               | 0,00                | 0,00                | 0,00                | 0,00                | 0,00  | 0,00                |
| Despesas de Capital   | 0,00            | 0,00               | 0,00                | 0,00                | 0,00                | 0,00                | 0,00  | 0,00                |
| <b>PREVIDÊNCIA (V)</b>  | <b>0,00</b>     | <b>0,00</b>        | <b>0,00</b>         | <b>0,00</b>         | <b>0,00</b>         | <b>0,00</b>         | <b>0,00</b>                                 | <b>0,00</b>         |
| <b>Benefícios - Civil</b>                                       | <b>0,00</b>     | <b>0,00</b>        | <b>0,00</b>         | <b>0,00</b>         | <b>0,00</b>         | <b>0,00</b>         | <b>0,00</b>                                 | <b>0,00</b>         |
| Aposentadorias  | 0,00            | 0,00               | 0,00                | 0,00                | 0,00                | 0,00                | 0,00  | 0,00                |
| Pensões   | 0,00            | 0,00               | 0,00                | 0,00                | 0,00                | 0,00                | 0,00  | 0,00                |
| Outros Benefícios Previdenciários                               | 0,00            | 0,00               | 0,00                | 0,00                | 0,00                | 0,00                | 0,00  | 0,00                |
| <b>Pessoal Militar</b>  | <b>0,00</b>     | <b>0,00</b>        | <b>0,00</b>         | <b>0,00</b>         | <b>0,00</b>         | <b>0,00</b>         | <b>0,00</b>                                 | <b>0,00</b>         |
| Reformas  | 0,00            | 0,00               | 0,00                | 0,00                | 0,00                | 0,00                | 0,00  | 0,00                |
| Pensões   | 0,00            | 0,00               | 0,00                | 0,00                | 0,00                | 0,00                | 0,00  | 0,00                |
| Outros Benefícios Previdenciários                               | 0,00            | 0,00               | 0,00                | 0,00                | 0,00                | 0,00                | 0,00  | 0,00                |
| <b>Outras Despesas Previdenciárias</b>                          | <b>0,00</b>     | <b>0,00</b>        | <b>0,00</b>         | <b>0,00</b>         | <b>0,00</b>         | <b>0,00</b>         | <b>0,00</b>                                 | <b>0,00</b>         |
| Compensação Previdenciária do RPPS para o RGPS                  | 0,00            | 0,00               | 0,00                | 0,00                | 0,00                | 0,00                | 0,00  | 0,00                |
| Demais Despesas Previdenciárias                                 | 0,00            | 0,00               | 0,00                | 0,00                | 0,00                | 0,00                | 0,00  | 0,00                |
| <b>TOTAL DAS DESPESAS PREVIDENCIÁRIAS RPPS (VII) = (V + VI)</b> | <b>0,00</b>     | <b>0,00</b>        | <b>0,00</b>         | <b>0,00</b>         | <b>0,00</b>         | <b>0,00</b>         | <b>0,00</b>                                 | <b>0,00</b>         |

|  |             |             |             |             |             |             |
|--|-------------|-------------|-------------|-------------|-------------|-------------|
| <b>RESULTADO PREVIDENCIÁRIO (VII) = (III - VI)</b> | <b>0,00</b> | <b>0,00</b> | <b>0,00</b> | <b>0,00</b> | <b>0,00</b> | <b>0,00</b> |
|--|-------------|-------------|-------------|-------------|-------------|-------------|

|   |                              |
|---|------------------------------|
| <b>RECURSOS RPPS ARRECADADOS EM EXERCÍCIOS ANTERIORES</b> | <b>PREVISÃO ORÇAMENTÁRIA</b> |
|---|------------------------------|

VALOR

| <u>APORTES DE RECURSOS PARA O REGIME PRÓPRIO DE PREVIDÊNCIA DO SERVIDOR</u> | APORTES REALIZADOS |
|---|--------------------|
| <b>TOTAL DOS APORTES PARA O RPPS</b>  | <b>0,00</b>        |
| <b>Plano Financeiro</b>   | <b>0,00</b>        |
| Recursos para Cobertura de Insuficiências Financeiras                       | 0,00               |
| Recursos para Formação de Reserva   | 0,00               |
| Outros Aportes para o RPPS  | 0,00               |
| <b>Plano Previdenciário</b>   | <b>0,00</b>        |

|   |      |
|---|------|
| Recursos para Cobertura de Insuficiências Financeiras | 0,00 |
| Recursos para Formação de Reserva                     | 0,00 |
| Outros Aportes para o RPPS                            | 0,00 |

| <b>RESERVA ORÇAMENTÁRIA DO RPPS</b> | <b>PREVISÃO ORÇAMENTÁRIA</b> |
|-------------------------------------|------------------------------|
| VALOR                               | 0,00                         |

| <b>BENS E DIREITOS DO RPPS</b> | <b>PERÍODO DE REFERÊNCIA</b> |             |
|--------------------------------|------------------------------|-------------|
|                                | <b>2019</b>                  | <b>2018</b> |
| Caixa e Equivalentes de Caixa  | 0,00                         | 0,00        |
| Investimentos e Aplicações     | 0,00                         | 0,00        |
| Outros Bens e Direitos         | 0,00                         | 0,00        |

**PLANO FINANCEIRO**

| <b>RECEITAS PREVIDENCIÁRIAS - RPPS</b> | <b>PREVISÃO INICIAL</b> | <b>PREVISÃO ATUALIZADA</b> | <b>RECEITAS REALIZADAS</b> |                            |
|--|-------------------------|----------------------------|----------------------------|----------------------------|
|  |                         |                            | <b>Até o Bimestre 2019</b> | <b>Até o Bimestre 2018</b> |

- RECEITAS CORRENTES (VIII)
- Receita de Contribuições dos Segurados
  - Civil
    - Ativo
    - Inativo
  - Pensionista
  - Militar
    - Ativo
    - Inativo
  - Pensionista
- Receita de Contribuições Patronais
  - Civil
    - Ativo
    - Inativo
  - Pensionista
  - Militar
    - Ativo
    - Inativo
  - Pensionista
- Em Regime de Parcelamento de Débitos
- Receita Patrimonial
  - Receitas Imobiliárias
  - Receitas de Valores Mobiliários
  - Outras Receitas Patrimoniais
- Receita de Serviços
  - Outras Receitas Correntes
  - Compensação Previdenciária do RGPS para o RPPS
  - Demais Receitas Correntes

- RECEITAS DE CAPITAL (IX)
- Alienação de Bens, Direitos e Ativos
- Amortização de Empréstimos
- Outras Receitas de Capital

|  |
|--|
| <b>TOTAL DAS RECEITAS PREVIDENCIÁRIAS RPPS - (X) = (VIII + IX)</b> |
|--|


| DESPESAS | DOTAÇÃO INICIAL | DOTAÇÃO ATUALIZADA | DESPESAS EMPENHADAS  |                     | DESPESAS LIQUIDADAS |                     | INSCRITAS EM RESTOS A PAGAR NÃO PROCESSADOS |                     |
|----------|-----------------|--------------------|--|---------------------|---------------------|---------------------|---|---------------------|
|          |                 |                    | Até o Bimestre 2019  | Até o Bimestre 2018 | Até o Bimestre 2019 | Até o Bimestre 2018 | Até o Bimestre 2019                         | Até o Bimestre 2018 |
|          |                 |                    | ADMINISTRAÇÃO (XI)<br>Despesas Correntes<br>Despesas de Capital<br>PREVIDÊNCIA (XII)<br>Benefícios - Civil<br>Aposentadorias<br>Pensões<br>Outros Benefícios Previdenciários<br>Benefícios - Militar<br>Reformas<br>Pensões<br>Outros Benefícios Previdenciários<br>Outras Despesas Previdenciárias<br>Compensação Previdenciária do RPPS para o RGPS<br>Demais Despesas Previdenciárias |                     |                     |                     |   |                     |

**TOTAL DAS DESPESAS PREVIDENCIÁRIAS RPPS (XIII) = (XI + XII)**

**RESULTADO PREVIDENCIÁRIO (XIV) = (X - XIII)**

| <u>APORTES DE RECURSOS PARA O REGIME PRÓPRIO DE PREVIDÊNCIA DO SERVIDOR</u> | APORTES REALIZADOS |
|---|--------------------|
|---|--------------------|

Recursos para Cobertura de Insuficiências Financeiras  
Recursos para Formação de Reserva

  
PAULO HAGENBECK - PREFEITO

  
JOSÉ VALMIR DOS PASSOS - CRC/SE 4.111



ESTADO DE SERGIPE  
PREFEITURA MUNICIPAL DE LARANJEIRAS  
Demonstrativo do Resultado Primário e Nominal

RREO – Anexo VI (LRF, Art. 53, inciso III)

JANEIRO-FEVEREIRO/2019

R\$ 1,00

| ACIMA DA LINHA  |                       |                         |
|---|-----------------------|-------------------------|
| RECEITAS PRIMÁRIAS  | PREVISÃO ATUALIZADA   | RECEITAS REALIZADAS (a) |
|   |                       | Até o Bimestre 2019     |
| <b>RECEITAS CORRENTES (I)</b>                             | <b>115.917.019,00</b> | <b>20.469.703,19</b>    |
| <b>Impostos, Taxas e Contribuições de Melhoria</b>        | <b>18.705.200,00</b>  | <b>5.638.483,68</b>     |
| IPTU  | 5.434.000,00          | 4.378.638,28            |
| ISS   | 10.412.200,00         | 803.092,91              |
| ITBI  | 40.000,00             | 0,00                    |
| IRRF  | 2.513.000,00          | 100.547,19              |
| Outros Impostos , Taxas e Contribuições de Melhoria       | 306.000,00            | 356.205,30              |
| Contribuições   | 539.000,00            | 55.375,91               |
| <b>Receita Patrimonial</b>                                | <b>111.943,00</b>     | <b>14.988,69</b>        |
| Aplicações Financeiras (II)                               | 111.943,00            | 14.988,69               |
| Outras Receitas Patrimoniais                              | 0,00                  | 0,00                    |
| <b>Transferências Correntes</b>                           | <b>96.234.230,00</b>  | <b>14.655.846,77</b>    |
| Cota-Parte do FPM   | 16.800.000,00         | 3.199.931,34            |
| Cota-Parte do ICMS  | 43.831.248,00         | 5.967.339,89            |
| Cota-Parte do IPVA  | 520.000,00            | 96.238,01               |
| Cota-Parte do ITR   | 66.496,00             | 3.035,14                |
| Transferências da LC 87/1996                              | 71.200,00             | 0,00                    |
| Transferências da LC 61/1989                              | 28.000,00             | 3.657,51                |
| Transferências do FUNDEB                                  | 16.363.340,00         | 2.926.912,23            |
| Outras Transferências Correntes                           | 18.553.946,00         | 2.458.732,65            |
| <b>Demais Receitas Correntes</b>                          | <b>326.646,00</b>     | <b>105.008,14</b>       |
| Outras Receitas Financeiras (III)                         | 3.000,00              | 857,57                  |
| Receitas Correntes Restantes                              | 323.646,00            | 104.150,57              |
| <b>RECEITAS PRIMÁRIAS CORRENTES (IV) = (I - II - III)</b> | <b>115.802.076,00</b> | <b>20.453.856,93</b>    |
| <b>RECEITAS DE CAPITAL (V)</b>                            | <b>1.482.981,00</b>   | <b>167.040,00</b>       |
| Operações de Crédito (VI)                                 | 2.000,00              | 0,00                    |
| Amortização de Empréstimos (VII)                          | 0,00                  | 0,00                    |
| <b>Alienação de Bens</b>                                  | <b>128.000,00</b>     | <b>0,00</b>             |
| Receitas de Alienação de Investimentos Temporários (VIII) | 0,00                  | 0,00                    |
| Receitas de Alienação de Investimentos Permanentes (IX)   | 121.000,00            | 0,00                    |
| Outras Alienações de Bens                                 | 7.000,00              | 0,00                    |
| <b>Transferências de Capital</b>                          | <b>1.352.981,00</b>   | <b>167.040,00</b>       |
| Convênios   | 1.292.981,00          | 167.040,00              |
| Outras Transferências de Capital                          | 60.000,00             | 0,00                    |
| <b>Outras Receitas de Capital</b>                         | <b>0,00</b>           | <b>0,00</b>             |
| Outras Receitas de Capital Não Primárias (X)              | 0,00                  | 0,00                    |
| Outras Receitas de Capital Primárias                      | 0,00                  | 0,00                    |

|   |                |               |
|---|----------------|---------------|
| RECEITAS PRIMÁRIAS DE CAPITAL (XI) = (V - VI - VII - VIII - IX - X) | 1.359.981,00   | 167.040,00    |
| RECEITA PRIMÁRIA TOTAL (XII) = (IV + XI)                            | 117.162.057,00 | 20.620.896,93 |

| DESPESAS PRIMÁRIAS   | DOTAÇÃO ATUALIZADA    | DESPESAS EMPENHADAS  | DESPESAS LIQUIDADAS  | DESPESAS PAGAS (a)   | RESTOS A PAGAR PROCESSADOS PAGOS (b) | RESTOS A PAGAR NÃO PROCESSADOS |                  |
|--|-----------------------|----------------------|----------------------|----------------------|--------------------------------------|--------------------------------|------------------|
|  |                       |                      |                      |                      |                                      | LIQUIDADOS                     | PAGOS (c)        |
| <b>DESPESAS CORRENTES (XIII)</b>   | <b>111.277.814,36</b> | <b>89.555.981,11</b> | <b>20.947.389,30</b> | <b>18.364.721,54</b> | <b>1.205.490,78</b>                  | <b>30.741,00</b>               | <b>17.967,00</b> |
| Pessoal e Encargos Sociais   | 68.385.661,59         | 58.488.788,92        | 11.982.713,97        | 11.734.003,32        | 10.676,13                            | 0,00                           | 0,00             |
| Juros e Encargos da Dívida (XIV)   | 0,00                  | 0,00                 | 0,00                 | 0,00                 | 0,00                                 | 0,00                           | 0,00             |
| <b>Outras Despesas Correntes</b>   | <b>42.892.152,77</b>  | <b>31.067.192,19</b> | <b>8.964.675,33</b>  | <b>6.630.718,22</b>  | <b>1.194.814,65</b>                  | <b>30.741,00</b>               | <b>17.967,00</b> |
| Transferências Constitucionais e Legais                                      | 0,00                  | 0,00                 | 0,00                 | 0,00                 | 0,00                                 | 0,00                           | 0,00             |
| Demais Despesas Correntes  | 42.892.152,77         | 31.067.192,19        | 8.964.675,33         | 6.630.718,22         | 1.194.814,65                         | 30.741,00                      | 17.967,00        |
| <b>DESPESAS PRIMÁRIAS CORRENTES (XV) = (XIII - XIV)</b>                      | <b>111.277.814,36</b> | <b>89.555.981,11</b> | <b>20.947.389,30</b> | <b>18.364.721,54</b> | <b>1.205.490,78</b>                  | <b>30.741,00</b>               | <b>17.967,00</b> |
| <b>DESPESAS DE CAPITAL (XVI)</b>   | <b>6.117.602,87</b>   | <b>4.803.858,41</b>  | <b>579.253,55</b>    | <b>579.253,55</b>    | <b>430.174,03</b>                    | <b>0,00</b>                    | <b>0,00</b>      |
| Investimentos  | 3.729.649,34          | 2.424.646,32         | 22.302,00            | 22.302,00            | 430.174,03                           | 0,00                           | 0,00             |
| <b>Inversões Financeiras</b>   | <b>0,00</b>           | <b>0,00</b>          | <b>0,00</b>          | <b>0,00</b>          | <b>0,00</b>                          | <b>0,00</b>                    | <b>0,00</b>      |
| Concessão de Empréstimos e Financiamentos (XVII)                             | 0,00                  | 0,00                 | 0,00                 | 0,00                 | 0,00                                 | 0,00                           | 0,00             |
| Aquisição de Título de Capital já Integralizado (XVIII)                      | 0,00                  | 0,00                 | 0,00                 | 0,00                 | 0,00                                 | 0,00                           | 0,00             |
| Aquisição de Título de Crédito (XIX)   | 0,00                  | 0,00                 | 0,00                 | 0,00                 | 0,00                                 | 0,00                           | 0,00             |
| Demais Inversões Financeiras   | 0,00                  | 0,00                 | 0,00                 | 0,00                 | 0,00                                 | 0,00                           | 0,00             |
| Amortização da Dívida (XX)   | 2.387.953,53          | 2.379.212,09         | 556.951,55           | 556.951,55           | 0,00                                 | 0,00                           | 0,00             |
| <b>DESPESAS PRIMÁRIAS DE CAPITAL (XXI) = (XVI - XVII - XVIII - XIX - XX)</b> | <b>3.729.649,34</b>   | <b>2.424.646,32</b>  | <b>22.302,00</b>     | <b>22.302,00</b>     | <b>430.174,03</b>                    | <b>0,00</b>                    | <b>0,00</b>      |
| <b>RESERVA DE CONTINGÊNCIA (XXII)</b>  | <b>4.582,77</b>       | <b>0,00</b>          | <b>0,00</b>          | <b>0,00</b>          | <b>0,00</b>                          | <b>0,00</b>                    | <b>0,00</b>      |
| <b>DESPESA PRIMÁRIA TOTAL (XXIII) = (XV + XXI + XXII)</b>                    | <b>115.012.046,47</b> | <b>91.980.627,43</b> | <b>20.969.691,30</b> | <b>18.387.023,54</b> | <b>1.635.664,81</b>                  | <b>30.741,00</b>               | <b>17.967,00</b> |

**RESULTADO PRIMÁRIO - Acima da Linha (XXIV) = [XIIa - (XXIIIa + XXIIIb + XXIIIc)]** **580.241,58**

| META FISCAL PARA O RESULTADO PRIMÁRIO   | VALOR CORRENTE |
|---|----------------|
| META DE RESULTADO PRIMÁRIO FIXADA NO ANEXO DE METAS FISCAIS DA LDO P/ O EXERCÍCIO DE REFERÊNCIA | 0,00           |

| JUROS NOMINAIS  | VALOR INCORRIDO   |
|---|-------------------|
| JUROS E ENCARGOS ATIVOS (XXV)   | 14.988,69         |
| JUROS E ENCARGOS PASSIVOS (XXVI)  | 0,00              |
| <b>RESULTADO NOMINAL - Acima da Linha (XXVII) = XXIV + (XXV - XXVI)</b> | <b>595.230,27</b> |

| META FISCAL PARA O RESULTADO NOMINAL  |
|---|
| META FIXADA NO ANEXO DE METAS FISCAIS DA LDO PARA O EXERCÍCIO DE REFERÊNCIA |

**ABAIXO DA LINHA**

| CÁLCULO DO RESULTADO NOMINAL | SALDO              |                         |
|------------------------------|--------------------|-------------------------|
|                              | Em 31/Dez/2018 (a) | Até o Bimestre 2019 (b) |
|                              |                    |                         |

|  |                      |                      |
|--|----------------------|----------------------|
| <b>DÍVIDA CONSOLIDADA (XXVIII)</b>                                   | <b>19.922.205,23</b> | <b>19.365.253,68</b> |
| <b>DEDUÇÕES (XXIX)</b>   | <b>0,00</b>          | <b>9.246,03</b>      |
| Disponibilidade de Caixa   | 0,00                 | 9.246,03             |
| Disponibilidade de Caixa bruta                                       | 3.209.277,49         | 3.712.629,19         |
| (-) Restos a Pagar Processados (XXX)                                 | 5.326.273,97         | 3.703.383,16         |
| Demais Haveres Financeiros   | 0,00                 | 0,00                 |
| <b>DÍVIDA CONSOLIDADA LÍQUIDA (XXXI) = (XXVIII - XXIX)</b>           | <b>19.922.205,23</b> | <b>19.356.007,65</b> |
| <b>RESULTADO NOMINAL - Abaixo da Linha (XXXII) = (XXXIa - XXXIb)</b> |                      | <b>566.197,58</b>    |

| <b>AJUSTE METODOLÓGICO</b>  | <b>Até o Bimestre / 2019</b> |
|---|------------------------------|
| <b>VARIAÇÃO SALDO RPP = (XXXIII) = (XXXa - XXXb)</b>  | <b>1.622.890,81</b>          |
| <b>RECEITA DE ALIENAÇÃO DE INVESTIMENTOS PERMANENTES (IX)</b>   | <b>0,00</b>                  |
| <b>PASSIVOS RECONHECIDOS NA DC (XXXIV)</b>  | <b>0,00</b>                  |
| <b>VARIAÇÃO CAMBIAL (XXXV)</b>  | <b>0,00</b>                  |
| <b>PAGAMENTO DE PRECATÓRIOS INTEGRANTES DA DC (XXXVI)</b>   | <b>279.032,29</b>            |
| <b>OUTROS AJUSTES (XXXVII)</b>  | <b>0,00</b>                  |
| <b>RESULTADO NOMINAL AJUSTADO - Abaixo da Linha (XXXVIII) = (XXXII - XXXIII - IX + XXXIV + XXXV - XXXVI + XXXVII)</b> | <b>-777.660,94</b>           |
| <b>RESULTADO PRIMÁRIO - Abaixo da Linha (XXXVII) = XXXVI - (XXV - XXVI)</b>   | <b>264.043,60</b>            |

| <b>INFORMAÇÕES ADICIONAIS</b>  | <b>PREVISÃO ORÇAMENTÁRIA</b> |
|--|------------------------------|
| <b>SALDO DE EXERCÍCIOS ANTERIORES</b>  | <b>0,00</b>                  |
| Recursos Arrecadados em Exercícios Anteriores - RPPS                             | 0,00                         |
| Superávit Financeiro Utilizado para Abertura e Reabertura de Créditos Adicionais | 0,00                         |
| <b>RESERVA ORÇAMENTÁRIA DO RPPS</b>  |                              |

  
PAULO HAGENBECK - PREFEITO

  
JOSE VALMIR DOS PASSOS - CRC/SE 4.111



ESTADO DE SERGIPE  
PREFEITURA MUNICIPAL DE LARANJEIRAS  
Demonstrativo dos Restos a Pagar por Poder e Órgão

RREO - ANEXO VII (LRF, art. 53, inciso V)

JANEIRO-FEVEREIRO/2019

R\$ 1,00

| PODER/ÓRGÃO                                      | RESTOS A PAGAR PROCESSADOS E NÃO PROCESSADOS<br>LIQUIDADOS EM EXERCÍCIOS ANTERIORES |                                 |                     |             |                     | RESTOS A PAGAR NÃO PROCESSADOS |                                 |                  |                  |             |                     | Saldo<br>Total<br><br>(a+b) |
|--|---|---------------------------------|---------------------|-------------|---------------------|--------------------------------|---------------------------------|------------------|------------------|-------------|---------------------|-----------------------------|
|  | Inscritos   |                                 | Pagos               | Cancelados  | Saldo<br><br>(a)    | Inscritos                      |                                 | Liquidados       | Pagos            | Cancelados  | Saldo<br><br>(b)    |                             |
|  | Em<br>Exercícios<br>Anteriores  | Em 31 de<br>Dezembro<br>de 2018 |                     |             |                     | Em<br>Exercícios<br>Anteriores | Em 31 de<br>Dezembro<br>de 2018 |                  |                  |             |                     |                             |
| <b>DESPESAS (EXCETO INTRA-ORÇAMENTÁRIAS) (I)</b> | <b>1.537.957,02</b>   | <b>3.801.693,16</b>             | <b>1.635.664,81</b> | <b>0,00</b> | <b>3.703.985,37</b> | <b>4.261.859,33</b>            | <b>58.120,67</b>                | <b>30.741,00</b> | <b>17.967,00</b> | <b>0,00</b> | <b>4.302.013,00</b> | <b>8.005.998,37</b>         |
| <b>Executivo</b>                                 | <b>1.537.957,02</b>   | <b>3.801.693,16</b>             | <b>1.635.664,81</b> | <b>0,00</b> | <b>3.703.985,37</b> | <b>4.261.859,33</b>            | <b>58.120,67</b>                | <b>30.741,00</b> | <b>17.967,00</b> | <b>0,00</b> | <b>4.302.013,00</b> | <b>8.005.998,37</b>         |
| 02002 - ÓRGÃO                                    | 16.914,24   | 62.293,15                       | 9.859,55            | 0,00        | 69.347,84           | 2.570,64                       | 1.000,00                        | 1.000,00         | 0,00             | 0,00        | 3.570,64            | 72.918,48                   |
| 03003 - ÓRGÃO                                    | 58.724,22   | 382.228,07                      | 97.769,57           | 0,00        | 343.182,72          | 72.385,60                      | 16.633,30                       | 4.600,00         | 2.600,00         | 0,00        | 86.418,90           | 429.601,62                  |
| 04004 - ÓRGÃO                                    | 47.823,01   | 656.775,99                      | 275.930,27          | 0,00        | 428.668,73          | 320.113,51                     | 2.001,50                        | 500,00           | 0,00             | 0,00        | 322.115,01          | 750.783,74                  |
| 05005 - ÓRGÃO                                    | 427.971,64  | 90.848,17                       | 85.681,00           | 0,00        | 433.138,81          | 2.787.965,24                   | 3.508,75                        | 3.500,00         | 0,00             | 0,00        | 2.791.473,99        | 3.224.612,80                |
| 06006 - ÓRGÃO                                    | 0,00  | 1.512,58                        | 0,00                | 0,00        | 1.512,58            | 0,00                           | 0,00                            | 0,00             | 0,00             | 0,00        | 0,00                | 1.512,58                    |
| 07007 - ÓRGÃO                                    | 1.460,00  | 13.782,21                       | 0,00                | 0,00        | 15.242,21           | 2.000,00                       | 0,00                            | 0,00             | 0,00             | 0,00        | 2.000,00            | 17.242,21                   |
| 08008 - ÓRGÃO                                    | 0,00  | 1.000,00                        | 0,00                | 0,00        | 1.000,00            | 14.600,00                      | 0,00                            | 0,00             | 0,00             | 0,00        | 14.600,00           | 15.600,00                   |
| 09009 - ÓRGÃO                                    | 0,00  | 1.000,00                        | 0,00                | 0,00        | 1.000,00            | 0,00                           | 0,00                            | 0,00             | 0,00             | 0,00        | 0,00                | 1.000,00                    |
| 10010 - ÓRGÃO                                    | 0,00  | 2.900,00                        | 2.900,00            | 0,00        | 0,00                | 0,00                           | 145,00                          | 0,00             | 0,00             | 0,00        | 145,00              | 145,00                      |
| 12012 - ÓRGÃO                                    | 0,00  | 45.750,00                       | 0,00                | 0,00        | 45.750,00           | 203.227,06                     | 0,00                            | 0,00             | 0,00             | 0,00        | 203.227,06          | 248.977,06                  |
| 14014 - ÓRGÃO                                    | 0,00  | 123.325,29                      | 67.388,29           | 0,00        | 55.937,00           | 10.591,00                      | 8.250,00                        | 6.950,00         | 6.950,00         | 0,00        | 11.891,00           | 67.828,00                   |
| 15015 - ÓRGÃO                                    | 1.250,00  | 24.466,94                       | 18.866,94           | 0,00        | 6.850,00            | 14.092,00                      | 11.970,00                       | 0,00             | 0,00             | 0,00        | 26.062,00           | 32.912,00                   |
| 16016 - ÓRGÃO                                    | 368,69  | 67.865,00                       | 368,69              | 0,00        | 67.865,00           | 0,00                           | 4.774,00                        | 4.774,00         | 0,00             | 0,00        | 4.774,00            | 72.639,00                   |
| 17017 - ÓRGÃO                                    | 373.081,17  | 575.731,01                      | 258.234,53          | 0,00        | 690.577,65          | 154.874,80                     | 450,00                          | 1.137,00         | 1.137,00         | 0,00        | 154.187,80          | 844.765,45                  |
| 18018 - ÓRGÃO                                    | 431.062,17  | 780.202,76                      | 348.480,82          | 0,00        | 862.784,11          | 611.876,51                     | 0,00                            | 0,00             | 0,00             | 0,00        | 611.876,51          | 1.474.660,62                |
| 22022 - ÓRGÃO                                    | 252,67  | 349.586,32                      | 157.959,70          | 0,00        | 191.879,29          | 3.249,59                       | 90,00                           | 0,00             | 0,00             | 0,00        | 3.339,59            | 195.218,88                  |
| 23023 - ÓRGÃO                                    | 177.449,21  | 580.602,45                      | 273.594,23          | 0,00        | 484.457,43          | 60.564,88                      | 8.334,85                        | 8.280,00         | 7.280,00         | 0,00        | 61.619,73           | 546.077,16                  |
| 24024 - ÓRGÃO                                    | 1.600,00  | 41.133,22                       | 38.631,22           | 0,00        | 4.102,00            | 3.748,50                       | 70,00                           | 0,00             | 0,00             | 0,00        | 3.818,50            | 7.920,50                    |
| 25025 - ÓRGÃO                                    | 0,00  | 690,00                          | 0,00                | 0,00        | 690,00              | 0,00                           | 893,27                          | 0,00             | 0,00             | 0,00        | 893,27              | 1.583,27                    |
| <b>TOTAL (III) = (I + II)</b>                    | <b>1.537.957,02</b>   | <b>3.801.693,16</b>             | <b>1.635.664,81</b> | <b>0,00</b> | <b>3.703.985,37</b> | <b>4.261.859,33</b>            | <b>58.120,67</b>                | <b>30.741,00</b> | <b>17.967,00</b> | <b>0,00</b> | <b>4.302.013,00</b> | <b>8.005.998,37</b>         |



ESTADO DE SERGIPE  
PREFEITURA MUNICIPAL DE LARANJEIRAS  
Demonstrativo dos Restos a Pagar por Poder e Órgão

RREO - ANEXO VII (LRF, art. 53, inciso V)

JANEIRO-FEVEREIRO/2019

R\$ 1,00

| PODER/ÓRGÃO | RESTOS A PAGAR PROCESSADOS E NÃO PROCESSADOS<br>LIQUIDADOS EM EXERCÍCIOS ANTERIORES |                                 |       |            |                  | RESTOS A PAGAR NÃO PROCESSADOS |                                 |            |       |            | Saldo<br>Total<br><br>(a+b) |                  |
|-------------|---|---------------------------------|-------|------------|------------------|--------------------------------|---------------------------------|------------|-------|------------|-----------------------------|------------------|
|             | Inscritos   |                                 | Pagos | Cancelados | Saldo<br><br>(a) | Inscritos                      |                                 | Liquidados | Pagos | Cancelados |                             | Saldo<br><br>(b) |
|             | Em<br>Exercícios<br>Anteriores  | Em 31 de<br>Dezembro<br>de 2018 |       |            |                  | Em<br>Exercícios<br>Anteriores | Em 31 de<br>Dezembro<br>de 2018 |            |       |            |                             |                  |

  
PAULO HAGENBECK - PREFEITO

  
JOSE VALMIR DOS PASSOS - CRC/SE 4.111



Tabela 8.2 - Demonstrativo das Receitas e Despesas com Manutenção e Desenvolvimento do Ensino - MDE - MUNICÍPIOS

MUNICÍPIO DE LARANJEIRAS - SERGIPE

RELATÓRIO RESUMIDO DA EXECUÇÃO ORÇAMENTÁRIA

DEMONSTRATIVO DAS RECEITAS E DESPESAS COM MANUTENÇÃO E DESENVOLVIMENTO DO ENSINO - MDE

ORÇAMENTOS FISCAL E DA SEGURIDADE SOCIAL

JANEIRO A FEVEREIRO 2019

RRRO - ANEXO 8 (LDB, art. 72)

R\$ 1,00

| RECEITAS DO ENSINO   |                      |                         |                      |                   |                     |                   |   |                     |
|--|----------------------|-------------------------|----------------------|-------------------|---------------------|-------------------|---|---------------------|
| RECEITA RESULTANTE DE IMPOSTOS (caput do art. 212 da Constituição)   | PREVISÃO INICIAL     | PREVISÃO ATUALIZADA (a) | RECEITAS REALIZADAS  |                   | (c) = (b/a)x100     | %                 |   |                     |
|  |                      |                         | Até o Bimestre (b)   |                   |                     |                   |   |                     |
| <b>1- RECEITA DE IMPOSTOS</b>  | <b>18.399.200,00</b> | <b>18.399.200,00</b>    | <b>5.282.278,38</b>  | <b>28,71</b>      |                     |                   |   |                     |
| <b>1.1- Receita Resultante do Imposto sobre a Propriedade Predial e Territorial Urbana - IPTU</b>              | <b>5.434.000,00</b>  | <b>5.434.000,00</b>     | <b>4.378.638,28</b>  | <b>80,54</b>      |                     |                   |   |                     |
| 1.1.1- IPTU  | 5.430.000,00         | 5.430.000,00            | 4.378.638,28         | 80,64             |                     |                   |   |                     |
| 1.1.2- Multas, Juros de Mora, Dívida Ativa e Outros Encargos do IPTU   | 4.000,00             | 4.000,00                | 0,00                 | 0,00              |                     |                   |   |                     |
| <b>1.2- Receita Resultante do Imposto sobre Transmissão Inter Vivos - ITBI</b>                                 | <b>40.000,00</b>     | <b>40.000,00</b>        | <b>0,00</b>          | <b>0,00</b>       |                     |                   |   |                     |
| 1.2.1- ITBI  | 40.000,00            | 40.000,00               | 0,00                 | 0,00              |                     |                   |   |                     |
| 1.2.2- Multas, Juros de Mora, Dívida Ativa e Outros Encargos do ITBI   | 0,00                 | 0,00                    | 0,00                 | #DIV/0!           |                     |                   |   |                     |
| <b>1.3- Receita Resultante do Imposto sobre Serviços de Qualquer Natureza - ISS</b>                            | <b>10.412.200,00</b> | <b>10.412.200,00</b>    | <b>803.092,91</b>    | <b>7,71</b>       |                     |                   |   |                     |
| 1.3.1- ISS   | 10.412.200,00        | 10.412.200,00           | 803.092,91           | 7,71              |                     |                   |   |                     |
| 1.3.2- Multas, Juros de Mora, Dívida Ativa e Outros Encargos do ISS  | 0,00                 | 0,00                    | 0,00                 | #DIV/0!           |                     |                   |   |                     |
| <b>1.4- Receita Resultante do Imposto de Renda Retido na Fonte - IRRF</b>                                      | <b>2.513.000,00</b>  | <b>2.513.000,00</b>     | <b>100.547,19</b>    | <b>4,00</b>       |                     |                   |   |                     |
| <b>2- RECEITA DE TRANSFERÊNCIAS CONSTITUCIONAIS E LEGAIS</b>   | <b>76.646.180,00</b> | <b>76.646.180,00</b>    | <b>11.587.752,22</b> | <b>15,12</b>      |                     |                   |   |                     |
| <b>2.1- Cota-Parte FPM</b>   | <b>21.000.000,00</b> | <b>21.000.000,00</b>    | <b>3.999.914,14</b>  | <b>19,05</b>      |                     |                   |   |                     |
| 2.1.1- Parcela referente à CF, art. 159, I, alínea b   | 20.790.000,00        | 20.790.000,00           | 3.999.914,14         | 19,24             |                     |                   |   |                     |
| 2.1.2- Parcela referente à CF, art. 159, I, alínea d   | 105.000,00           | 105.000,00              | 0,00                 | 0,00              |                     |                   |   |                     |
| 2.1.3- Parcela referente à CF, art. 159, I, alínea e   | 105.000,00           | 105.000,00              | 0,00                 | 0,00              |                     |                   |   |                     |
| 2.2- Cota-Parte ICMS   | 54.789.060,00        | 54.789.060,00           | 7.459.174,82         | 13,61             |                     |                   |   |                     |
| 2.3- ICMS-Desoneração - L.C. nº 87/1996  | 89.000,00            | 89.000,00               | 0,00                 | 0,00              |                     |                   |   |                     |
| 2.4- Cota-Parte IPI-Exportação   | 35.000,00            | 35.000,00               | 4.571,88             | 13,06             |                     |                   |   |                     |
| 2.5- Cota-Parte ITR  | 83.120,00            | 83.120,00               | 3.793,90             | 4,56              |                     |                   |   |                     |
| 2.6- Cota-Parte IPVA   | 650.000,00           | 650.000,00              | 120.297,48           | 18,51             |                     |                   |   |                     |
| 2.7- Cota-Parte IOF-Ouro   | 0,00                 | 0,00                    | 0,00                 | #DIV/0!           |                     |                   |   |                     |
| <b>3-TOTAL DA RECEITA DE IMPOSTOS (1 + 2)</b>  | <b>95.045.380,00</b> | <b>95.045.380,00</b>    | <b>16.870.030,60</b> | <b>17,75</b>      |                     |                   |   |                     |
| RECEITAS ADICIONAIS PARA FINANCIAMENTO DO ENSINO   |                      |                         |                      |                   |                     |                   |   |                     |
| RECEITAS ADICIONAIS PARA FINANCIAMENTO DO ENSINO   | PREVISÃO INICIAL     | PREVISÃO ATUALIZADA (a) | RECEITAS REALIZADAS  |                   | (c) = (b/a)x100     | %                 |   |                     |
|  |                      |                         | Até o Bimestre (b)   |                   |                     |                   |   |                     |
| <b>4- RECEITA DA APLICAÇÃO FINANCEIRA DE OUTROS RECURSOS DE IMPOSTOS VINCULADOS AO ENSINO</b>                  | <b>0,00</b>          | <b>0,00</b>             | <b>0,00</b>          | <b>#DIV/0!</b>    |                     |                   |   |                     |
| <b>5- RECEITA DE TRANSFERÊNCIAS DO FNDE</b>  | <b>1.422.716,00</b>  | <b>1.422.716,00</b>     | <b>168.960,92</b>    | <b>11,88</b>      |                     |                   |   |                     |
| 5.1- Transferências do Salário-Educação  | 679.500,00           | 679.500,00              | 118.874,21           | 17,49             |                     |                   |   |                     |
| 5.2- Transferências Diretas - PDDE   | 2.160,00             | 2.160,00                | 0,00                 | 0,00              |                     |                   |   |                     |
| 5.3- Transferências Diretas - PNAE   | 620.556,00           | 620.556,00              | 37.992,00            | 6,12              |                     |                   |   |                     |
| 5.4- Transferências Diretas - PNATE  | 67.000,00            | 67.000,00               | 12.094,71            | 18,05             |                     |                   |   |                     |
| 5.5- Outras Transferências do FNDE   | 53.500,00            | 53.500,00               | 0,00                 | 0,00              |                     |                   |   |                     |
| 5.6- Aplicação Financeira dos Recursos do FNDE   | 0,00                 | 0,00                    | 0,00                 | 0,00              |                     |                   |   |                     |
| <b>6- RECEITA DE TRANSFERÊNCIAS DE CONVÊNIOS</b>   | <b>791.950,00</b>    | <b>791.950,00</b>       | <b>167.040,00</b>    | <b>0,00</b>       |                     |                   |   |                     |
| 6.1- Transferências de Convênios   | 791.950,00           | 791.950,00              | 167.040,00           | 0,00              |                     |                   |   |                     |
| 6.2- Aplicação Financeira dos Recursos de Convênios  | 0,00                 | 0,00                    | 0,00                 | 0,00              |                     |                   |   |                     |
| <b>7- RECEITA DE OPERAÇÕES DE CRÉDITO</b>  | <b>0,00</b>          | <b>0,00</b>             | <b>0,00</b>          | <b>0,00</b>       |                     |                   |   |                     |
| <b>8- OUTRAS RECEITAS PARA FINANCIAMENTO DO ENSINO</b>   | <b>0,00</b>          | <b>0,00</b>             | <b>0,00</b>          | <b>0,00</b>       |                     |                   |   |                     |
| <b>9- TOTAL DAS RECEITAS ADICIONAIS PARA FINANCIAMENTO DO ENSINO (4 + 5 + 6 + 7 + 8)</b>                       | <b>2.214.666,00</b>  | <b>2.214.666,00</b>     | <b>336.000,92</b>    | <b>15,17%</b>     |                     |                   |   |                     |
| RECEITAS DO FUNDEB   |                      |                         |                      |                   |                     |                   |   |                     |
| RECEITAS DO FUNDEB   | PREVISÃO INICIAL     | PREVISÃO ATUALIZADA (a) | RECEITAS REALIZADAS  |                   | (c) = (b/a)x100     | %                 |   |                     |
|  |                      |                         | Até o Bimestre (b)   |                   |                     |                   |   |                     |
| <b>10- RECEITAS DESTINADAS AO FUNDEB</b>   | <b>15.329.236,00</b> | <b>15.329.236,00</b>    | <b>2.317.550,33</b>  | <b>15,12</b>      |                     |                   |   |                     |
| 10.1- Cota-Parte FPM Destinada ao FUNDEB - (20% de 2.1.1)  | 4.200.000,00         | 4.200.000,00            | 799.982,80           | 19,05             |                     |                   |   |                     |
| 10.2- Cota-Parte ICMS Destinada ao FUNDEB - (20% de 2.2)   | 10.957.812,00        | 10.957.812,00           | 1.491.834,93         | 13,61             |                     |                   |   |                     |
| 10.3- ICMS-Desoneração Destinada ao FUNDEB - (20% de 2.3)  | 17.800,00            | 17.800,00               | 0,00                 | 0,00              |                     |                   |   |                     |
| 10.4- Cota-Parte IPI-Exportação Destinada ao FUNDEB - (20% de 2.4)   | 7.000,00             | 7.000,00                | 914,37               | 13,06             |                     |                   |   |                     |
| 10.5- Cota-Parte ITR Destinados ao FUNDEB - (20% de 2.5)   | 16.624,00            | 16.624,00               | 758,76               | 4,56              |                     |                   |   |                     |
| 10.6- Cota-Parte IPVA Destinada ao FUNDEB - (20% de 2.6)   | 130.000,00           | 130.000,00              | 24.059,47            | 18,51             |                     |                   |   |                     |
| <b>11- RECEITAS RECEBIDAS DO FUNDEB</b>  | <b>16.394.000,00</b> | <b>16.394.000,00</b>    | <b>2.930.361,93</b>  | <b>17,87</b>      |                     |                   |   |                     |
| 11.1- Transferências de Recursos do FUNDEB   | 16.363.340,00        | 16.363.340,00           | 2.926.912,23         | 17,89             |                     |                   |   |                     |
| 11.2- Complementação da União ao FUNDEB  | 0,00                 | 0,00                    | 0,00                 | #DIV/0!           |                     |                   |   |                     |
| 11.3- Receita de Aplicação Financeira dos Recursos do FUNDEB   | 30.660,00            | 30.660,00               | 3.449,70             | 11,25             |                     |                   |   |                     |
| <b>12- RESULTADO LÍQUIDO DAS TRANSFERÊNCIAS DO FUNDEB (11.1 - 10)</b>  | <b>1.034.104,00</b>  | <b>1.034.104,00</b>     | <b>609.361,90</b>    | <b>58,93</b>      |                     |                   |   |                     |
| [SE RESULTADO LÍQUIDO DA TRANSFERÊNCIA (12) > 0] = ACRÉSCIMO RESULTANTE DAS TRANSFERÊNCIAS DO FUNDEB           |                      |                         |                      |                   |                     |                   |   |                     |
| [SE RESULTADO LÍQUIDO DA TRANSFERÊNCIA (12) < 0] = DECRÉSCIMO RESULTANTE DAS TRANSFERÊNCIAS DO FUNDEB          |                      |                         |                      |                   |                     |                   |   |                     |
| DESPESAS DO FUNDEB   |                      |                         |                      |                   |                     |                   |   |                     |
| DESPESAS DO FUNDEB   | DOTAÇÃO INICIAL      | DOTAÇÃO ATUALIZADA (d)  | DESPESAS EMPENHADAS  |                   | DESPESAS LIQUIDADAS |                   | INSCRITAS EM RESTOS A PAGAR NÃO PAGAR NÃO (i) |                     |
|  |                      |                         | Até o Bimestre (e)   | % (f) = (e/d)x100 | Até o Bimestre (g)  | % (h) = (g/d)x100 |   |                     |
| <b>13- PAGAMENTO DOS PROFISSIONAIS DO MAGISTÉRIO</b>   | <b>14.117.978,00</b> | <b>11.360.778,00</b>    | <b>10.996.600,00</b> | <b>96,79</b>      | <b>2.851.394,02</b> | <b>25,10</b>      | -   |                     |
| 13.1- Com Educação Infantil  | 4.834.450,00         | 3.842.250,00            | 3.840.000,00         | 99,94             | 815.324,81          | 21,22             |   |                     |
| 13.2- Com Ensino Fundamental   | 9.283.528,00         | 7.518.528,00            | 7.156.600,00         | 95,19             | 2.036.069,21        | 27,08             |   |                     |
| <b>14- OUTRAS DESPESAS</b>   | <b>5.164.224,00</b>  | <b>4.252.724,00</b>     | <b>4.148.000,00</b>  | <b>97,54</b>      | <b>496.066,69</b>   | <b>11,66</b>      | -   |                     |
| 14.1- Com Educação Infantil  | 7.000,00             | 2.500,00                | -                    | -                 | -                   | -                 |   |                     |
| 14.2- Com Ensino Fundamental   | 5.157.224,00         | 4.250.224,00            | 4.148.000,00         | 97,59             | 496.066,69          | 11,67             |   |                     |
| <b>15- TOTAL DAS DESPESAS DO FUNDEB (13 + 14)</b>  | <b>19.282.202,00</b> | <b>15.613.502,00</b>    | <b>15.144.600,00</b> | <b>97,00</b>      | <b>3.347.460,71</b> | <b>21,44</b>      | -   |                     |
| DEDUÇÕES PARA FINS DO LIMITE DO FUNDEB   |                      |                         |                      |                   |                     |                   |   |                     |
| <b>16- RESTOS A PAGAR INSCRITOS NO EXERCÍCIO SEM DISPONIBILIDADE FINANCEIRA DE RECURSOS DO FUNDEB</b>          |                      |                         |                      |                   |                     |                   | <b>VALOR</b>                                  | <b>0,00</b>         |
| 16.1- FUNDEB 60%   |                      |                         |                      |                   |                     |                   |   | 0,00                |
| 16.2- FUNDEB 40%   |                      |                         |                      |                   |                     |                   |   | 0,00                |
| <b>17- DESPESAS CUSTEADAS COM O SUPERÁVIT FINANCEIRO, DO EXERCÍCIO ANTERIOR, DO FUNDEB</b>                     |                      |                         |                      |                   |                     |                   | <b>VALOR</b>                                  | <b>0,00</b>         |
| 17.1- FUNDEB 60%   |                      |                         |                      |                   |                     |                   |   | 0,00                |
| 17.2- FUNDEB 40%   |                      |                         |                      |                   |                     |                   |   | 0,00                |
| <b>18- TOTAL DAS DEDUÇÕES CONSIDERADAS PARA FINS DE LIMITE DO FUNDEB (16 + 17)</b>                             |                      |                         |                      |                   |                     |                   | <b>VALOR</b>                                  | <b>0,00</b>         |
| INDICADORES DO FUNDEB  |                      |                         |                      |                   |                     |                   |   |                     |
| <b>19- TOTAL DAS DESPESAS DO FUNDEB PARA FINS DE LIMITE (15 - 18)</b>  |                      |                         |                      |                   |                     |                   | <b>VALOR</b>                                  | <b>3.347.460,71</b> |
| 19.1- Mínimo de 60% do FUNDEB na Remuneração do Magistério <sup>1</sup> (13 - (16.1 + 17.1)) / (11) x 100) %   |                      |                         |                      |                   |                     |                   |   | 97,31               |
| 19.2- Máximo de 40% em Despesa com MDE, que não Remuneração do Magistério (14 - (16.2 + 17.2)) / (11) x 100) % |                      |                         |                      |                   |                     |                   |   | 16,93               |
| 19.3- Máximo de 5% não Aplicado no Exercício (100 - (19.1 + 19.2)) %   |                      |                         |                      |                   |                     |                   |   | -14,23              |
| CONTROLE DA UTILIZAÇÃO DE RECURSOS NO EXERCÍCIO SUBSEQUENTE  |                      |                         |                      |                   |                     |                   |   |                     |
| <b>20- RECURSOS RECEBIDOS DO FUNDEB EM &lt;EXERCÍCIO ANTERIOR&gt; QUE NÃO FORAM UTILIZADOS</b>                 |                      |                         |                      |                   |                     |                   | <b>VALOR</b>                                  |                     |
| <b>21- DESPESAS CUSTEADAS COM O SALDO DO ITEM 20 ATÉ O 1º TRIMESTRE DE &lt;EXERCÍCIO &gt;²</b>                 |                      |                         |                      |                   |                     |                   | <b>VALOR</b>                                  |                     |

**DESPESAS COM MANUTENÇÃO E DESENVOLVIMENTO DO ENSINO - MDE - CUSTEADAS COM A RECEITA RESULTANTE DE IMPOSTOS E RECURSOS DO FUNDEB**

| DESPESAS COM AÇÕES TÍPICAS DE MDE  | DOTAÇÃO INICIAL | DOTAÇÃO ATUALIZADA (d) | DESPESAS EMPENHADAS |                   | DESPESAS LIQUIDADAS |                   | INSCRITAS EM RESTOS A PAGAR NÃO (i) |              |
|--|-----------------|------------------------|---------------------|-------------------|---------------------|-------------------|-------------------------------------|--------------|
|  |                 |                        | Até o Bimestre (e)  | % (f) = (e/d)x100 | Até o Bimestre (g)  | % (h) = (g/d)x100 |                                     |              |
| 22- EDUCAÇÃO INFANTIL  | 5.698.732,34    | 4.922.032,34           | 4.890.000,00        | 99,35             | 815.324,81          | 16,56             |                                     |              |
| 22.1 - Creche  | 781.032,34      | 1.032,34               | -                   | -                 | -                   | 0,00              |                                     |              |
| 22.1.1- Despesas Custeadas com Recursos do FUNDEB  |                 |                        |                     |                   |                     |                   |                                     |              |
| 22.1.2- Despesas Custeadas com Outros Recursos de Impostos   | 781.032,34      | 1.032,34               | -                   | -                 | -                   | 0,00              |                                     |              |
| 22.2 - Pré-escola  | 4.917.700,00    | 4.921.000,00           | 4.890.000,00        | 99,37             | 815.324,81          | 16,57             |                                     |              |
| 22.2.1- Despesas Custeadas com Recursos do FUNDEB  | 4.841.450,00    | 3.844.750,00           | 3.840.000,00        | 99,88             | 815.324,81          | 21,21             |                                     |              |
| 22.2.2- Despesas Custeadas com Outros Recursos de Impostos   | 76.250,00       | 1.076.250,00           | 1.050.000,00        | 97,56             | -                   | 0,00              |                                     |              |
| 23- ENSINO FUNDAMENTAL   | 21.865.224,66   | 18.804.724,66          | 18.087.228,97       | 96,18             | 4.455.064,45        | 23,69             |                                     |              |
| 23.1- Despesas Custeadas com Recursos do FUNDEB  | 14.440.752,00   | 11.768.752,00          | 11.304.600,00       | 96,06             | 2.532.135,90        | 21,52             |                                     |              |
| 23.2- Despesas Custeadas com Outros Recursos de Impostos   | 7.424.472,66    | 7.035.972,66           | 6.782.628,97        | 96,40             | 1.922.928,55        | 27,33             |                                     |              |
| 24- ENSINO MÉDIO   |                 |                        |                     |                   |                     |                   |                                     |              |
| 25- ENSINO SUPERIOR  |                 |                        |                     |                   |                     |                   |                                     |              |
| 26- ENSINO PROFISSIONAL NÃO INTEGRADO AO ENSINO REGULAR  |                 |                        |                     |                   |                     |                   |                                     |              |
| 27- OUTRAS   |                 |                        |                     |                   |                     |                   |                                     |              |
| 28- TOTAL DAS DESPESAS COM AÇÕES TÍPICAS DE MDE (22+23 + 24 + 25 + 26 + 27)  | 27.563.957,00   | 23.726.757,00          | 22.977.228,97       | 96,84             | 5.270.389,26        | 22,21             |                                     |              |
| DEDUÇÕES CONSIDERADAS PARA FINS DE LIMITE CONSTITUCIONAL   |                 |                        |                     |                   |                     |                   | VALOR                               |              |
| 29- RESULTADO LÍQUIDO DAS TRANSFERÊNCIAS DO FUNDEB = (12)  |                 |                        |                     |                   |                     |                   |                                     | 609.361,90   |
| 30- DESPESAS CUSTEADAS COM A COMPLEMENTAÇÃO DO FUNDEB NO EXERCÍCIO   |                 |                        |                     |                   |                     |                   |                                     |              |
| 31- DESPESAS CUSTEADAS COM O SUPERÁVIT FINANCEIRO, DO EXERCÍCIO ANTERIOR, DO FUNDEB  |                 |                        |                     |                   |                     |                   |                                     |              |
| 32- DESPESAS CUSTEADAS COM O SUPERÁVIT FINANCEIRO, DO EXERCÍCIO ANTERIOR, DE OUTROS RECURSOS DE IMPOSTOS   |                 |                        |                     |                   |                     |                   |                                     |              |
| 33- RESTOS A PAGAR INSCRITOS NO EXERCÍCIO SEM DISPONIBILIDADE FINANCEIRA DE RECURSOS DE IMPOSTOS VINCULADOS AO ENSINO <sup>4</sup>                     |                 |                        |                     |                   |                     |                   |                                     |              |
| 34- CANCELAMENTO, NO EXERCÍCIO, DE RESTOS A PAGAR INSCRITOS COM DISPONIBILIDADE FINANCEIRA DE RECURSOS DE IMPOSTOS VINCULADOS AO ENSINO = (44 i)       |                 |                        |                     |                   |                     |                   |                                     |              |
| <b>35- TOTAL DAS DEDUÇÕES CONSIDERADAS PARA FINS DE LIMITE CONSTITUCIONAL (29 + 30 + 31 + 32 + 33 + 34)<sup>f</sup></b>                                |                 |                        |                     |                   |                     |                   |                                     | 609.361,90   |
| <b>36- TOTAL DAS DESPESAS PARA FINS DE LIMITE ((22 + 23) - (35))<sup>f</sup></b>   |                 |                        |                     |                   |                     |                   |                                     | 4.661.027,36 |
| <b>37- PERCENTUAL DE APLICAÇÃO EM MDE SOBRE A RECEITA LÍQUIDA DE IMPOSTOS ((36) / (3) x 100) %<sup>6</sup> - LIMITE CONSTITUCIONAL 25%<sup>5</sup></b> |                 |                        |                     |                   |                     |                   |                                     | 27,63        |

**OUTRAS INFORMAÇÕES PARA CONTROLE**

| DESPESAS CUSTEADAS COM RECEITAS ADICIONAIS PARA FINANCIAMENTO DO ENSINO   | DOTAÇÃO INICIAL      | DOTAÇÃO ATUALIZADA (d) | DESPESAS EMPENHADAS          |                   | DESPESAS LIQUIDADAS |                   | RESTOS A PAGAR NÃO PROCESSADOS (i) |
|---|----------------------|------------------------|------------------------------|-------------------|---------------------|-------------------|------------------------------------|
|   |                      |                        | Até o Bimestre (e)           | % (f) = (e/d)x100 | Até o Bimestre (g)  | % (h) = (g/d)x100 |                                    |
| 38- DESPESAS CUSTEADAS COM A APLICAÇÃO FINANCEIRA DE OUTROS RECURSOS DE IMPOSTOS VINCULADOS AO ENSINO           | 0,00                 | 0,00                   | 0,00                         | 0,00              | 0,00                | 0,00              |                                    |
| 39- DESPESAS CUSTEADAS COM A CONTRIBUIÇÃO SOCIAL DO SALÁRIO-EDUCAÇÃO  | 680.500,00           | 481.000,00             | 266.331,87                   | 55,37             | 112.965,10          | 23,49             |                                    |
| 40- DESPESAS CUSTEADAS COM OPERAÇÕES DE CRÉDITO   | 0,00                 | 0,00                   | 0,00                         | 0,00              | 0,00                | 0,00              |                                    |
| 41- DESPESAS CUSTEADAS COM OUTRAS RECEITAS PARA FINANCIAMENTO DO ENSINO   | 6.939.555,00         | 7.823.725,00           | 7.247.865,00                 | 92,64             | 944.352,89          | 12,07             |                                    |
| <b>42- TOTAL DAS DESPESAS CUSTEADAS COM RECEITAS ADICIONAIS PARA FINANCIAMENTO DO ENSINO (38+ 39 + 40 + 41)</b> | <b>7.620.055,00</b>  | <b>8.304.725,00</b>    | <b>7.514.196,87</b>          | <b>90,48</b>      | <b>1.057.317,99</b> | <b>12,73</b>      |                                    |
| <b>43- TOTAL GERAL DAS DESPESAS COM EDUCAÇÃO (28 + 42)</b>  | <b>35.184.012,00</b> | <b>32.031.482,00</b>   | <b>30.491.425,84</b>         |                   | <b>6.327.707,25</b> |                   |                                    |
| RESTOS A PAGAR INSCRITOS COM DISPONIBILIDADE FINANCEIRA DE RECURSOS DE IMPOSTOS VINCULADOS AO ENSINO            | SALDO ATÉ O BIMESTRE |                        | CANCELADO EM <EXERCÍCIO> (j) |                   |                     |                   |                                    |
| 44- RESTOS A PAGAR DE DESPESAS COM MDE  |                      |                        |                              |                   |                     |                   |                                    |
| 44.1 - Executadas com Recursos de Impostos Vinculados ao Ensino   |                      |                        |                              |                   |                     |                   |                                    |
| 44.2 - Executadas com Recursos do FUNDEB  |                      |                        |                              |                   |                     |                   |                                    |
| CONTROLE DA DISPONIBILIDADE FINANCEIRA  |                      |                        | FUNDEB                       |                   | SALÁRIO EDUCAÇÃO    |                   |                                    |
| 45- DISPONIBILIDADE FINANCEIRA EM 31 DE DEZEMBRO DE <EXERCÍCIO ANTERIOR>  |                      |                        | <b>54,59</b>                 |                   | <b>4.311,49</b>     |                   |                                    |
| 46- (+) INGRESSO DE RECURSOS ATÉ O BIMESTRE (Orçamentário)  |                      |                        | 2.926.912,23                 |                   | 118.874,21          |                   |                                    |
| 47- (-) PAGAMENTOS EFETUADOS ATÉ O BIMESTRE   |                      |                        | 3.347.460,71                 |                   | 90.526,56           |                   |                                    |
| 47.1 (-) Orçamento do Exercício   |                      |                        | 3.347.460,71                 |                   | 86.233,98           |                   |                                    |
| 47.2 (-) Restos a Pagar   |                      |                        | 0,00                         |                   | 4.292,58            |                   |                                    |
| 48- (+) RECEITA DE APLICAÇÃO FINANCEIRA DOS RECURSOS ATÉ O BIMESTRE   |                      |                        | 3.449,70                     |                   | 112,12              |                   |                                    |
| 49- (-) DISPONIBILIDADE FINANCEIRA ATÉ O BIMESTRE   |                      |                        | -417.044,19                  |                   | 32.771,26           |                   |                                    |
| 50- (+) AJUSTES   |                      |                        | <b>417.861,79</b>            |                   | <b>-112,12</b>      |                   |                                    |
| 50.1 (+) Retenções  |                      |                        | 417.861,79                   |                   | 0,00                |                   |                                    |
| 50.2 (-) Valores a recuperar  |                      |                        | 0,00                         |                   | 112,12              |                   |                                    |
| 50.3 (+) Outros valores extraorçamentários  |                      |                        | 0,00                         |                   | 0,00                |                   |                                    |
| 50.4 (+) Conciliação Bancária   |                      |                        | 0,00                         |                   | 0,00                |                   |                                    |
| 51- (-) SALDO FINANCEIRO CONCILIADO   |                      |                        | <b>817,60</b>                |                   | <b>32.659,14</b>    |                   |                                    |

FONTE: Sistema <Nome>, Unidade Responsável <Nome>, Data da emissão <dd/mm/aaaa> e hora de emissão <hh e mmm>

<sup>1</sup> Limites mínimos anuais a serem cumpridos no encerramento do exercício.

<sup>2</sup> Art. 21, § 2º, Lei 11.494/2007: "Até 5% dos recursos recebidos à conta dos Fundos, inclusive relativos à complementação da União recebidos nos termos do §1º do art. 6º desta Lei, poderão ser utilizados no 1º trimestre do exercício imediatamente subsequente, mediante abertura de crédito adicional."

<sup>3</sup> Caput do artigo 212 da CF/1988

<sup>4</sup> Os valores referentes à parcela dos Restos a Pagar inscritos sem disponibilidade financeira vinculada à educação deverão ser informados somente no RREO do último bimestre do exercício.

<sup>5</sup> Limites mínimos anuais a serem cumpridos no encerramento do exercício, no âmbito de atuação prioritária, conforme LDB, art. 11, V.

<sup>6</sup> Nos cinco primeiros bimestres do exercício o acompanhamento poderá ser feito com base na despesa empenhada ou na despesa liquidada. No último bimestre do exercício, o valor deverá corresponder ao total da despesa empenhada.

  
PAULO HAGENBECK - PREFEITO

  
JOSE VALMIR DOS PASSOS - CRC/SE 4.111

**Tabela 12.2 - Demonstrativo das Despesas com Saúde - Municípios**

MUNICÍPIO DE LARANJEIRAS - SERGIPE  
RELATÓRIO RESUMIDO DA EXECUÇÃO ORÇAMENTÁRIA  
**DEMONSTRATIVO DAS RECEITAS E DESPESAS COM AÇÕES E SERVIÇOS PÚBLICOS DE SAÚDE**  
ORÇAMENTOS FISCAL E DA SEGURIDADE SOCIAL

JANEIRO A FEVEREIRO 2019

RREO - ANEXO 12 (LC 141/2012, art. 35)

R\$ 1,00

| RECEITAS PARA APURAÇÃO DA APLICAÇÃO EM AÇÕES E SERVIÇOS PÚBLICOS DE SAÚDE                                 | PREVISÃO INICIAL     | PREVISÃO ATUALIZADA (a) | RECEITAS REALIZADAS  |               |
|---|----------------------|-------------------------|----------------------|---------------|
|   |                      |                         | Até o Bimestre (b)   | % (b/a) x 100 |
| RECEITA DE IMPOSTOS LÍQUIDA (I)   | 18.399.200,00        | 18.399.200,00           | 5.282.278,38         | 28,71%        |
| Imposto Predial e Territorial Urbano - IPTU   | 5.430.000,00         | 5.430.000,00            | 4.378.638,28         | 80,64%        |
| Imposto sobre Transmissão de Bens Intervivos - ITBI   | 40.000,00            | 40.000,00               | 0,00                 | 0,00%         |
| Imposto sobre Serviços de Qualquer Natureza - ISS   | 10.412.200,00        | 10.412.200,00           | 803.092,91           | 7,71%         |
| Imposto de Renda Retido na Fonte - IRRF   | 2.513.000,00         | 2.513.000,00            | 100.547,19           | 4,00%         |
| Multas, Juros de Mora e Outros Encargos dos Impostos  | 76.646.180,00        | 76.646.180,00           | 0,00                 | 0,00%         |
| Dívida Ativa dos Impostos   | 21.000.000,00        | 21.000.000,00           | 0,00                 | 0,00%         |
| Multas, Juros de Mora e Outros Encargos da Dívida Ativa   | 20.790.000,00        | 20.790.000,00           | 0,00                 | 0,00%         |
| RECEITA DE TRANSFERÊNCIAS CONSTITUCIONAIS E LEGAIS (II)   | 76.646.180,00        | 76.646.180,00           | 11.587.752,22        | 15,12%        |
| Cota-Parte FPM  | 21.000.000,00        | 21.000.000,00           | 3.999.914,14         | 19,05%        |
| Cota-Parte ITR  | 83.120,00            | 83.120,00               | 3.793,90             | 4,56%         |
| Cota-Parte IPVA   | 650.000,00           | 650.000,00              | 120.297,48           | 18,51%        |
| Cota-Parte ICMS   | 54.789.060,00        | 54.789.060,00           | 7.459.174,82         | 13,61%        |
| Cota-Parte IPI-Exportação   | 35.000,00            | 35.000,00               | 4.571,88             | 13,06%        |
| Compensações Financeiras Provenientes de Impostos e Transferências Constitucionais                        | 0,00                 | 0,00                    | 0,00                 | #DIV/0!       |
| Desoneração ICMS (LC 87/96)   | 89.000,00            | 89.000,00               | 0,00                 | 0,00%         |
| Outras  | 0,00                 | 0,00                    | 0,00                 | #DIV/0!       |
| <b>TOTAL DAS RECEITAS PARA APURAÇÃO DA APLICAÇÃO EM AÇÕES E SERVIÇOS PÚBLICOS DE SAÚDE (III) = I + II</b> | <b>95.045.380,00</b> | <b>95.045.380,00</b>    | <b>16.870.030,60</b> | <b>17,75%</b> |

| RECEITAS ADICIONAIS PARA FINANCIAMENTO DA SAÚDE              | PREVISÃO INICIAL     | PREVISÃO ATUALIZADA (c) | RECEITAS REALIZADAS |                |
|--|----------------------|-------------------------|---------------------|----------------|
|  |                      |                         | Até o Bimestre (d)  | % (d/c) x 100  |
| TRANSFERÊNCIA DE RECURSOS DO SISTEMA ÚNICO DE SAÚDE-SUS      | 12.779.986,00        | 12.779.986,00           | 595.990,04          | 4,66%          |
| Provenientes da União  | 11.737.986,00        | 11.737.986,00           | 585.658,17          | 4,99%          |
| Provenientes dos Estados                                     | 607.000,00           | 607.000,00              | 0,00                | 0,00%          |
| Provenientes de Outros Municípios                            | 0,00                 | 0,00                    | 0,00                | #DIV/0!        |
| Outras Receitas do SUS                                       | 435.000,00           | 435.000,00              | 10.331,87           | 2,38%          |
| TRANSFERÊNCIAS VOLUNTÁRIAS                                   | 0,00                 | 0,00                    | 0,00                | #DIV/0!        |
| RECEITAS DE OPERAÇÕES DE CRÉDITO VINCULADAS À SAÚDE          | 0,00                 | 0,00                    | 0,00                | #DIV/0!        |
| OUTRAS RECEITAS PARA FINANCIAMENTO DA SAÚDE                  | 0,00                 | 0,00                    | 0,00                | #DIV/0!        |
| <b>TOTAL RECEITAS ADICIONAIS PARA FINANCIAMENTO DA SAÚDE</b> | <b>12.779.986,00</b> | <b>12.779.986,00</b>    | <b>595.990,04</b>   | <b>#DIV/0!</b> |

| DESPESAS COM SAÚDE<br>(Por Grupo de Natureza da Despesa) | DOTAÇÃO INICIAL      | DOTAÇÃO ATUALIZADA (e) | DESPESAS EMPENHADAS  |               | DESPESAS LIQUIDADAS |               |
|--|----------------------|------------------------|----------------------|---------------|---------------------|---------------|
|  |                      |                        | Até o Bimestre (f)   | % (f/e) x 100 | Até o Bimestre (g)  | % (g/e) x 100 |
| DESPESAS CORRENTES                                       | 26.757.595,00        | 27.615.595,00          | 19.905.762,84        | 72,08%        | 3.984.357,06        | 14,43%        |
| Pessoal e Encargos Sociais                               | 16.092.175,00        | 16.520.175,00          | 13.420.536,59        | 81,24%        | 2.238.225,60        | 13,55%        |
| Juros e Encargos da Dívida                               | 0,00                 | 0,00                   | 0,00                 | #DIV/0!       | 0,00                | #DIV/0!       |
| Outras Despesas Correntes                                | 10.665.420,00        | 11.095.420,00          | 6.485.226,25         | 58,45%        | 1.746.131,46        | 15,74%        |
| DESPESAS DE CAPITAL                                      | 860.677,00           | 482.677,00             | 7.000,00             | 1,45%         | 0,00                | 0,00%         |
| Investimentos  | 860.677,00           | 482.677,00             | 7.000,00             | 1,45%         | 0,00                | 0,00%         |
| Inversões Financeiras                                    | 0,00                 | 0,00                   | 0,00                 | #DIV/0!       | 0,00                | #DIV/0!       |
| Amortização da Dívida                                    | 0,00                 | 0,00                   | 0,00                 | #DIV/0!       | 0,00                | #DIV/0!       |
| <b>TOTAL DAS DESPESAS COM SAÚDE (IV)</b>                 | <b>27.618.272,00</b> | <b>28.098.272,00</b>   | <b>19.912.762,84</b> | <b>70,87%</b> | <b>3.984.357,06</b> | <b>14,18%</b> |

| DESPESAS COM SAÚDE NÃO COMPUTADAS PARA FINS DE APURAÇÃO DO PERCENTUAL MÍNIMO  | DOTAÇÃO INICIAL      | DOTAÇÃO ATUALIZADA | DESPESAS EMPENHADAS |               | DESPESAS LIQUIDADAS |               |
|---|----------------------|--------------------|---------------------|---------------|---------------------|---------------|
|   |                      |                    | Até o Bimestre (h)  | % (h/IVf)x100 | Até o Bimestre (i)  | % (i/IVg)x100 |
| DESPESAS COM INATIVOS E PENSIONISTAS  |                      |                    |                     |               |                     |               |
| DESPESA COM ASSISTÊNCIA À SAÚDE QUE NÃO ATENDE AO PRINCÍPIO DE ACESSO UNIVERSAL   |                      |                    |                     |               |                     |               |
| DESPESAS CUSTEADAS COM OUTROS RECURSOS  | 12.483.986,00        | 101.000,00         | 6.508.566,33        | 32,69%        | 898.380,91          | 22,55%        |
| Recursos de Transferência do Sistema Único de Saúde - SUS   | 11.792.986,00        | 11.596.986,00      | 6.508.566,33        | 32,69%        | 898.380,91          | 22,55%        |
| Recursos de Operações de Crédito  | 0,00                 | 0,00               | 0,00                | 0,00%         | 0,00                | 0,00%         |
| Outros Recursos   | 691.000,00           | 651.000,00         | 0,00                | 0,00%         | 0,00                | 0,00%         |
| OUTRAS AÇÕES E SERVIÇOS NÃO COMPUTADOS  |                      |                    |                     |               |                     |               |
| RESTOS A PAGAR NÃO PROCESSADOS INSCRITOS INDEVIDAMENTE NO EXERCÍCIO SEM DISPONIBILIDADE FINANCEIRA <sup>A</sup>   |                      |                    |                     |               |                     |               |
| DESPESAS CUSTEADAS COM DISPONIBILIDADE DE CAIXA VINCULADA AOS RESTOS A PAGAR CANCELADOS <sup>B</sup>  |                      |                    |                     |               |                     |               |
| DESPESAS CUSTEADAS COM RECURSOS VINCULADOS À PARCELA DO PERCENTUAL MÍNIMO QUE NÃO FOI APLICADA EM AÇÕES E SERVIÇOS DE SAÚDE EM EXERCÍCIOS ANTERIORES <sup>B</sup> |                      |                    |                     |               |                     |               |
| <b>TOTAL DAS DESPESAS COM SAÚDE NÃO COMPUTADAS (V)</b>  | <b>12.483.986,00</b> | <b>101.000,00</b>  | <b>6.508.566,33</b> | <b>32,69%</b> | <b>898.380,91</b>   | <b>22,55%</b> |

|  |                      |                      |                      |               |                     |               |
|--|----------------------|----------------------|----------------------|---------------|---------------------|---------------|
| <b>TOTAL DAS DESPESAS COM AÇÕES E SERVIÇOS PÚBLICOS DE SAÚDE (VI) = (IV - V)</b> | <b>15.134.286,00</b> | <b>27.997.272,00</b> | <b>13.404.196,51</b> | <b>67,31%</b> | <b>3.085.976,15</b> | <b>77,45%</b> |
|--|----------------------|----------------------|----------------------|---------------|---------------------|---------------|

|  |               |
|--|---------------|
| PERCENTUAL DE APLICAÇÃO EM AÇÕES E SERVIÇOS PÚBLICOS DE SAÚDE SOBRE A RECEITA DE IMPOSTOS LÍQUIDA E TRANSFERÊNCIAS CONSTITUCIONAIS E LEGAIS (VII%) = (VI(h ou i) / IIIb x 100) <sup>6</sup> - LIMITE CONSTITUCIONAL 15% <sup>4 e 5</sup> | <b>18,29%</b> |
|--|---------------|

|  |                   |
|--|-------------------|
| VALOR REFERENTE À DIFERENÇA ENTRE O VALOR EXECUTADO E O LIMITE MÍNIMO CONSTITUCIONAL [VI(h ou i) - (15 x IIIb)]/100 <sup>f</sup> | <b>555.471,56</b> |
|--|-------------------|

| EXECUÇÃO DE RESTOS A PAGAR NÃO PROCESSADOS INSCRITOS COM DISPONIBILIDADE DE CAIXA | INSCRITOS | CANCELADOS/PRESCRITOS | PAGOS | A PAGAR | PARCELA CONSIDERADA NO LIMITE |
|---|-----------|-----------------------|-------|---------|-------------------------------|
| Inscritos em <Exercício de Referência>  |           |                       |       |         |                               |
| ...   |           |                       |       |         |                               |
| Inscritos em <Exercício de Referência - 4>  |           |                       |       |         |                               |
| Inscritos em <Exercícios Anteriores ao de Referência - 4 (Somatório)>             |           |                       |       |         |                               |
| <b>Total</b>  |           |                       |       |         |                               |

| CONTROLE DOS RESTOS A PAGAR CANCELADOS OU PRESCRITOS PARA FINS DE APLICAÇÃO DA DISPONIBILIDADE DE CAIXA CONFORME ARTIGO 24, § 1º e 2º | RESTOS A PAGAR CANCELADOS OU PRESCRITOS |   |                            |
|---|---|---|----------------------------|
|   | Saldo Inicial                           | Despesas custeadas no exercício de referência (j) | Saldo Final (Não Aplicado) |
| Restos a Pagar Cancelados ou Prescritos em <Exercício de Referência>  |   |   |                            |
| ...   |   |   |                            |
| Restos a Pagar Cancelados ou Prescritos em <Exercício de Referência - 4>  |   |   |                            |
| Restos a Pagar Cancelados ou Prescritos em <Exercícios Anteriores ao de Referência - 4 (Somatório)>                                   |   |   |                            |
| <b>Total (VIII)</b>   |   |   |                            |

| CONTROLE DO VALOR REFERENTE AO PERCENTUAL MÍNIMO NÃO CUMPRIDO EM EXERCÍCIOS ANTERIORES PARA FINS DE APLICAÇÃO DOS RECURSOS VINCULADOS CONFORME ARTIGOS 25 E 26 | LIMITE NÃO CUMPRIDO |   |                            |
|--|---------------------|---|----------------------------|
|  | Saldo Inicial       | Despesas custeadas no exercício de referência (k) | Saldo Final (Não Aplicado) |
| Diferença de limite não cumprido em <Exercício de Referência - 1>  |                     |   |                            |
| ...  |                     |   |                            |
| Diferença de limite não cumprido em <Exercício de Referência - 5>  |                     |   |                            |
| Diferença de limite não cumprido em <Exercícios Anteriores ao de Referência - 5 (Somatório)>   |                     |   |                            |
| <b>Total (IX)</b>  |                     |   |                            |

| DESPESAS COM SAÚDE<br>(Por Subfunção) | DOTAÇÃO INICIAL      | DOTAÇÃO ATUALIZADA   | DESPESAS EMPENHADAS  |                     | DESPESAS LIQUIDADAS |                     |
|---------------------------------------|----------------------|----------------------|----------------------|---------------------|---------------------|---------------------|
|                                       |                      |                      | Até o Bimestre (l)   | % (l/total l) x 100 | Até o Bimestre (m)  | % (m/total m) x 100 |
| Administração Geral                   | 13.939.573,00        | 13.581.573,00        | 12.026.686,84        | 60,40               | 2.380.468,87        | 59,75               |
| Atenção Básica                        | 10.844.270,00        | 11.979.270,00        | 7.217.613,38         | 36,25               | 1.344.126,13        | 33,74               |
| Assistência Hospitalar e Ambulatorial | 992.598,00           | 394.598,00           | 101.830,00           | 0,51                | 0,00                | 0,00                |
| Suporte Profilático e Terapêutico     | 468.560,00           | 909.560,00           | 203.272,82           | 1,02                | 165.675,72          | 4,16                |
| Vigilância Sanitária                  | 883.371,00           | 695.371,00           | 253.359,80           | 1,27                | 48.732,74           | 1,22                |
| Vigilância Epidemiológica             | 186.400,00           | 431.400,00           | 110.000,00           | 0,55                | 45.353,60           | 1,14                |
| Alimentação e Nutrição                | 0,00                 | 0,00                 | 0,00                 | 0,00                | 0,00                | 0,00                |
| Outras Subfunções                     | 303.500,00           | 106.500,00           | 0,00                 | 0,00                | 0,00                | 0,00                |
| <b>TOTAL</b>                          | <b>27.618.272,00</b> | <b>28.098.272,00</b> | <b>19.912.762,84</b> | <b>39,60</b>        | <b>3.984.357,06</b> | <b>40,25</b>        |

FONTE: Sistema <Nome>, Unidade Responsável <Nome>, Data da emissão <dd/mmm/aaaa> e hora de emissão <hh e mmm>

<sup>1</sup> Essa linha apresentará valor somente no Relatório Resumido da Execução Orçamentária do último bimestre do exercício.

<sup>2</sup> O valor apresentado na intercessão com a coluna "i" ou com a coluna "h" deverá ser o mesmo apresentado no "total j".

<sup>3</sup> O valor apresentado na intercessão com a coluna "i" ou com a coluna "h" deverá ser o mesmo apresentado no "total k".


<sup>4</sup> Limite anual mínimo a ser cumprido no encerramento do exercício. Deverá ser informado o limite estabelecido na Lei Orgânica do Município quando o percentual nela estabelecido for superior ao fixado na LC nº 141/2012

<sup>5</sup> Durante o exercício esse valor servirá para o monitoramento previsto no art. 23 da LC 141/2012

<sup>6</sup> Nos cinco primeiros bimestres do exercício o acompanhamento será feito com base na despesa liquidada. No último bimestre do exercício, o valor deverá corresponder ao total da despesa empenhada.

<sup>7</sup> Essa coluna poderá ser apresentada somente no último bimestre

  
PAULO HAGENBECK - PREFEITO

  
JOSE VALMIR DOS PASSOS - CRC/SE 4.111



**ESTADO DE SERGIPE**  
**PREFEITURA MUNICIPAL DE LARANJEIRAS**  
**Demonstrativo das Parcerias Público-Privada**

RREO – Anexo XIII (Lei nº 11.079, de 30.12.2004, arts. 22, 25 e

**JANEIRO-FEVEREIRO/2019**

R\$ 1,00

| ESPECIFICAÇÃO  | SALDO TOTAL EM<br>31 DE DEZEMBRO DO<br>EXERCÍCIO ANTERIOR<br><br>(a) | REGISTROS EFETUADOS EM 2019 |                           | SALDO TOTAL<br><br>(c) = (a + b) |
|--|--|-----------------------------|---------------------------|----------------------------------|
|  |  | No bimestre                 | Até o bimestre<br><br>(b) |                                  |
| <b>TOTAL DE ATIVOS</b>                                 |  |                             |                           |                                  |
| Direitos Futuros                                       |  |                             |                           |                                  |
| Ativos Contabilizados na SPE                           |  |                             |                           |                                  |
| Contrapartida para Provisões de PPP                    |  |                             |                           |                                  |
| <b>TOTAL DE PASSIVOS (I)</b>                           |  |                             |                           |                                  |
| Obrigações Não Relacionadas a Serviços                 |  |                             |                           |                                  |
| Contrapartida para Ativos da SPE                       |  |                             |                           |                                  |
| Provisões de PPP                                       |  |                             |                           |                                  |
| <b>GARANTIAS DE PPP (II)</b>                           |  |                             |                           |                                  |
| <b>SALDO LÍQUIDO DE PASSIVOS DE PPP (III) = (I-II)</b> |  |                             |                           |                                  |
| <b>PASSIVOS CONTINGENTES</b>                           |  |                             |                           |                                  |
| Contraprestações Futuras                               |  |                             |                           |                                  |
| Riscos Não Provisionados                               |  |                             |                           |                                  |
| Outros Passivos Contingentes                           |  |                             |                           |                                  |
| <b>ATIVOS CONTINGENTES</b>                             |  |                             |                           |                                  |
| Serviços Futuros                                       |  |                             |                           |                                  |
| Outros Ativos Contingentes                             |  |                             |                           |                                  |

| DESPESAS DE PPP | EXERCÍCIO ANTERIOR | EXERCÍCIO CORRENTE (EC) | EC + 1 | EC + 2 | EC + 3 | EC + 4 | EC + 5 | EC + 6 | EC + 7 | EC + 8 | EC + 9 |
|-----------------|--------------------|-------------------------|--------|--------|--------|--------|--------|--------|--------|--------|--------|
|-----------------|--------------------|-------------------------|--------|--------|--------|--------|--------|--------|--------|--------|--------|

**Do Ente Federado (IV)**

**Das Estatais Não-Dependentes**

**TOTAL DAS DESPESAS**

**RECEITA CORRENTE LÍQUIDA (RCL) (V)**

**TOTAL DAS DESPESAS / RCL (%) (VI) = (IV)/(V)**

Nota:



ESTADO DE SERGIPE  
PREFEITURA MUNICIPAL DE LARANJEIRAS  
Demonstrativo das Parcerias Público-Privada

RREO – Anexo XIII (Lei nº 11.079, de 30.12.2004, arts. 22, 25 e

JANEIRO-FEVEREIRO/2019

R\$ 1,00

| ESPECIFICAÇÃO | SALDO TOTAL EM<br>31 DE DEZEMBRO DO<br>EXERCÍCIO ANTERIOR<br><br>(a) | REGISTROS EFETUADOS EM 2019 |                           | SALDO TOTAL<br><br>(c) = (a + b) |
|---------------|--|-----------------------------|---------------------------|----------------------------------|
|               |  | No bimestre                 | Até o bimestre<br><br>(b) |                                  |

  
PAULO HAGENBECK - PREFEITO

  
JOSE VALMIR DOS PASSOS - CRC/SE 4.111



ESTADO DE SERGIPE  
PREFEITURA MUNICIPAL DE LARANJEIRAS  
Demonstrativo Simplificado do Relatório Resumido da Execução Orçamentária

RREO - Anexo 14 (LRF, Art. 48)

JANEIRO-FEVEREIRO/2019

R\$ 1,00

| BALANÇO ORÇAMENTÁRIO  | Até o Bimestre |
|---|----------------|
| RECEITAS  |                |
| Previsão Inicial  | 117.400.000,00 |
| Previsão Atualizada   | 117.400.000,00 |
| Receitas Realizadas   | 20.636.743,19  |
| Déficit Orçamentário  | 889.899,66     |
| Saldos de Exercícios Anteriores (Utilizados para Créditos Adicionais) | 0,00           |
| DESPESAS  |                |
| Dotação Inicial   | 117.400.000,00 |
| Créditos Adicionais   | 0,00           |
| Dotação Atualizada  | 117.400.000,00 |
| Despesas Empenhadas   | 94.359.839,52  |
| Despesas Liquidadas   | 21.526.642,85  |
| Despesas Pagas  | 18.943.975,09  |
| Superávit Orçamentário  |                |

| DESPESAS POR FUNÇÃO/SUBFUNÇÃO | Até o Bimestre |
|-------------------------------|----------------|
| Despesas Empenhadas           | 94.359.839,52  |
| Despesas Liquidadas           | 21.526.642,85  |

| RECEITA CORRENTE LÍQUIDA - RCL | Até o Bimestre |
|--------------------------------|----------------|
| Receita Corrente Líquida       | 106.241.674,03 |

| RECEITAS E DESPESAS DOS REGIMES DE PREVIDÊNCIA | Até o Bimestre |
|--|----------------|
| Regime Geral de Previdência Social             | 0,00           |
| Receitas Previdenciárias Realizadas(I)         | 0,00           |
| Despesas Previdenciárias Liquidadas(II)        | 0,00           |
| Resultado Previdenciário (III) = (I - II)      | 0,00           |
| Regime Próprio de Previdência dos Servidores   | 0,00           |
| Receitas Previdenciárias Realizadas(IV)        | 0,00           |
| Despesas Previdenciárias Liquidadas(V)         | 0,00           |
| Resultado Previdenciário (VI) = (IV - V)       | 0,00           |

| RESULTADOS NOMINAL E PRIMÁRIO | Meta Fixada no Anexo de Metas Fiscais da LDO<br>(a) | Resultado Apurado Até o Bimestre<br>(b) | % em Relação à Meta<br>(b/a) |
|-------------------------------|---|---|------------------------------|
|-------------------------------|---|---|------------------------------|

|                    |      |            |      |
|--------------------|------|------------|------|
| Resultado Nominal  | 0,00 | 600.930,12 | 0,00 |
| Resultado Primário | 0,00 | 580.241,58 | 0,00 |

| <b>RESTOS A PAGAR A PAGAR POR PODER E MINISTÉRIO PÚBLICO</b> | <b>Inscrição</b> | <b>Cancelamento Até o Bimestre</b> | <b>Pagamento Até o Bimestre</b> | <b>Saldo a Pagar</b> |
|--|------------------|------------------------------------|---------------------------------|----------------------|
| RESTOS A PAGAR PROCESSADOS                                   | 5.339.650,18     | 0,00                               | 1.635.664,81                    | 3.703.985,37         |
| Poder Executivo  | 5.339.650,18     | 0,00                               | 1.635.664,81                    | 3.703.985,37         |
| Poder Legislativo  | 0,00             | 0,00                               | 0,00                            | 0,00                 |
| RESTOS A PAGAR NÃO-PROCESSADOS                               | 4.319.980,00     | 0,00                               | 17.967,00                       | 4.302.013,00         |
| Poder Executivo  | 4.319.980,00     | 0,00                               | 17.967,00                       | 4.302.013,00         |
| Poder Legislativo  | 0,00             | 0,00                               | 0,00                            | 0,00                 |
| TOTAL  | 9.659.630,18     | 0,00                               | 1.653.631,81                    | 8.005.998,37         |

| <b>DESPESAS COM MANUTENÇÃO E DESENVOLVIMENTO DO ENSINO</b>  | <b>Valor Apurado Até o Bimestre</b> | <b>Limites Constitucionais Anuais</b>  |                                  |
|---|-------------------------------------|--|----------------------------------|
|   |                                     | <b>% Mínimo a Aplicar no Exercício</b> | <b>% Aplicado Até o Bimestre</b> |
| Mínimo Anual de <25%> das Receitas de Impostos na Manutenção e Desenvolvimento do Ensino              | 4.661.027,36                        | 25,00                                  | 27,63                            |
| Mínimo Anual de 60% do FUNDEB na Remuneração do Magistério com Educação Infantil e Ensino Fundamental | 3.347460,71                         | 60,00                                  | 97,31                            |

| <b>RECEITAS DE OPERAÇÕES DE CRÉDITO E DESPESAS DE CAPITAL</b> | <b>Valor Apurado Até o Bimestre</b> | <b>Saldo não realizado</b> |
|---|-------------------------------------|----------------------------|
| Receita de Operação de Crédito                                | 0,00                                | 2.000,00                   |
| Despesa de Capital Líquida                                    |                                     |                            |

| <b>PROJEÇÃO ATUARIAL DOS REGIMES DE PREVIDÊNCIA</b> | <b>Exercício</b> | <b>10º Exercício</b> | <b>20º Exercício</b> | <b>35º Exercício</b> |
|---|------------------|----------------------|----------------------|----------------------|
| Regime Geral de Previdência Social                  |                  |                      |                      |                      |
| Receitas Previdenciárias (I)                        |                  |                      |                      |                      |
| Despesas Previdenciárias (II)                       |                  |                      |                      |                      |
| Resultado Previdenciário (III) = (I - II)           |                  |                      |                      |                      |
| Regime Próprio de Previdência dos Servidores        |                  |                      |                      |                      |
| Receitas Previdenciárias (IV)                       |                  |                      |                      |                      |
| Despesas Previdenciárias (V)                        |                  |                      |                      |                      |
| Resultado Previdenciário (VI) = (IV - V)            |                  |                      |                      |                      |

| <b>RECEITA DA ALIENAÇÃO DE ATIVOS E APLICAÇÃO DOS RECURSOS</b> | <b>Valor Apurado Até o Bimestre</b> | <b>Saldo não realizado</b> |
|--|-------------------------------------|----------------------------|
| Receita de Capital Resultante da Alienação de Ativos           | 0,00                                | 128.000,00                 |
| Aplicação dos Recursos da Alienação de Ativos                  |                                     |                            |

| <b>DESPESAS COM AÇÕES E SERVIÇOS PÚBLICOS DE SAÚDE</b>   | <b>Valor Apurado Até o Bimestre</b> | <b>Limites Constitucionais Anuais</b>  |                                  |
|--|-------------------------------------|--|----------------------------------|
|  |                                     | <b>% Mínimo a Aplicar no Exercício</b> | <b>% Aplicado Até o Bimestre</b> |
| Despesas Próprias com Ações e Serviços Públicos de Saúde | 3.085.976,15                        | 15,00                                  | 18,29                            |



Total das Despesas / RCL (%)

0,00

  
PAULO HAGENBECK - PREFEITO

  
JOSE VALMIR DOS PASSOS - CRC/SE 4.111