

Tabela 1 - Demonstrativo da Despesa com Pessoal - Estados, DF e Municípios

ESTADO DE SERGIPE
 PREFEITURA MUNICIPAL DE LARANJEIRAS
 RELATÓRIO DE GESTÃO FISCAL
DEMONSTRATIVO DA DESPESA COM PESSOAL
 ORÇAMENTOS FISCAL E DA SEGURIDADE SOCIAL
 1º QUADRIMESTRE 2018

RGF - ANEXO 1 (LRF, art. 55, inciso I, alínea "a")

R\$ 1,00

DESPESA COM PESSOAL	DESPESAS EXECUTADAS (Últimos 12 Meses)													INSCRITAS EM RESTOS A PAGAR NÃO PROCESSADOS (b)
	LIQUIDADAS												TOTAL (ÚLTIMOS 12 MESES) (a)	
	05/2017	06/2017	07/2017	08/2017	09/2017	10/2017	11/2017	12/2017	01/2018	02/2018	03/2018	04/2018		
DESPESA BRUTA COM PESSOAL (I)	4.268.427,88	4.962.283,18	4.980.024,09	4.848.224,94	4.435.911,91	4.810.898,32	4.271.338,48	6.036.181,14	5.108.938,40	4.725.638,55	5.670.239,83	4.684.004,70	58.802.111,42	103.876,73
Pessoal Ativo	4.241.931,16	4.930.195,76	4.952.775,37	4.821.728,22	4.409.415,19	4.776.893,54	4.244.841,76	6.005.486,84	5.081.574,85	4.694.826,51	5.642.876,28	4.653.560,78	58.456.106,26	95.474,17
Vencimentos, Vantagens e Outras Despesas Variáveis	3.879.400,51	4.249.741,30	4.405.041,84	4.281.675,78	4.075.701,51	4.767.875,20	4.119.459,85	5.328.185,33	4.760.243,53	4.693.623,77	4.660.912,60	4.578.650,89	53.800.512,11	19.381,13
Obrigações Patronais	362.530,65	680.454,46	547.733,53	540.052,44	333.713,68	9.018,34	125.381,91	677.301,51	321.331,32	1.202,74	981.963,68	74.909,89	4.655.594,15	76.093,04
Benefícios Previdenciários														
Pessoal Inativo e Pensionistas	26.496,72	32.087,42	27.248,72	26.496,72	26.496,72	34.004,78	26.496,72	30.694,30	27.363,55	30.812,04	27.363,55	30.443,92	346.005,16	8.402,56
Aposentadorias, Reserva e Reformas	26.496,72	32.087,42	27.248,72	26.496,72	26.496,72	34.004,78	26.496,72	30.694,30	27.363,55	30.812,04	27.363,55	30.443,92	346.005,16	8.402,56
Pensões														
Outros Benefícios Previdenciários														
Outras despesas de pessoal decorrentes de contratos de terceirização (§ 1º do														
DESPESAS NÃO COMPUTADAS (II) (§ 1º do art. 19 da LRF)	726,90	4.650,98	7.089,84	3.675,67	11.679,42	4.125,16	10.014,86	491.223,53	2.711,12	100.240,89	63.109,09	8.586,45	707.833,91	0,00
Indenizações por Demissão e Incentivos à Demissão Voluntária	0,00	2.832,06	0,00	2.542,34	0,00	0,00	0,00	0,00	0,00	0,00	0,00	0,00	5.374,40	0,00
Decorrentes de Decisão Judicial de período anterior ao da apuração	726,90	1.818,92	7.089,84	1.133,33	11.679,42	4.125,16	10.014,86	491.223,53	2.711,12	100.240,89	63.109,09	8.586,45	702.459,51	0,00
Despesas de Exercícios Anteriores de período anterior ao da apuração														
Inativos e Pensionistas com Recursos Vinculados														
DESPESA LÍQUIDA COM PESSOAL (III) = (I - II)	4.267.700,98	4.957.632,20	4.972.934,25	4.844.549,27	4.424.232,49	4.806.773,16	4.261.323,62	5.544.957,61	5.106.227,28	4.625.397,66	5.607.130,74	4.675.418,25	58.094.277,51	103.876,73

APURAÇÃO DO CUMPRIMENTO DO LIMITE LEGAL	VALOR	% SOBRE A RCL AJUSTADA
RECEITA CORRENTE LÍQUIDA - RCL (IV)	97.770.120,55	-
(-) Transferências obrigatórias da União relativas às emendas individuais (V) (§ 13, art. 166 da CF)	0,00	-
= RECEITA CORRENTE LÍQUIDA AJUSTADA (VI)	97.770.120,55	-
DESPESA TOTAL COM PESSOAL - DTP (VII) = (III a + III b)	58.198.154,24	59,53
LIMITE MÁXIMO (VIII) (incisos I, II e III, art. 20 da LRF)	52.795.865,10	54,00
LIMITE PRUDENCIAL (IX) = (0,95 x VIII) (parágrafo único do art. 22 da LRF)	50.156.071,84	51,30
LIMITE DE ALERTA (X) = (0,90 x VIII) (inciso II do §1º do art. 59 da LRF)	47.516.278,59	48,60

FONTE: Sistema PREFEITURA MUNICIPAL DE LARANJEIRAS, Unidade Responsável SECRETARIA DE FINANÇAS Data da emissão 30/05/2018 e hora de emissão 10:15

1. Nos demonstrativos elaborados no primeiro e no segundo quadrimestre de cada exercício, os valores de restos a pagar não processados inscritos em 31 de dezembro do exercício anterior continuarão a ser informados nesse campo. Esses valores não sofrem alteração pelo seu processamento, e somente no caso de cancelamento podem ser excluídos.


NOTA:

Tabela 1.1

TRAJETÓRIA DE RETORNO AO LIMITE DA DESPESA TOTAL COM PESSOAL								
<Exercício em que o ente excedeu o limite>			<Exercício do primeiro período seguinte>			<Exercício do segundo período seguinte>		
<Quadrimestre/Semestre>			<Primeiro período seguinte>			<Segundo período seguinte>		
Limite Máximo	% DTP	% Excedente	Redutor mínimo de 1/3 do Excedente	Limite	% DTP	Redutor Residual	Limite	% DTP
(a)	(b)	(c) = (b-a)	(d) = (1/3*c)	(e) = (b-d)	(f)	(g) = (f-a)	(h) = (a)	(i)
54,00	59,53	5,53	1,84	57,68		-54,00	54,00	

Nota: DTP corresponde à Despesa Total com Pessoal.


 PAULO HAGENBECK
 Prefeito Municipal


 FERNANDO SOARES DE MELO
 Responsável pela Adm. Financeira


 DAMIÃO TELES DE MEZES JÚNIOR
 Responsável pelo Controle Interno



 JOSE VALMIR DOS PASSOS
 CRC/SE 4.111

Tabela 2 - Demonstrativo da Dívida Consolidada Líquida - Estados, DF e Municípios

ESTADO DE SERGIPE
 PREFEITURA MUNICIPAL DE LARANJEIRAS
 RELATÓRIO DE GESTÃO FISCAL
DEMONSTRATIVO DA DÍVIDA CONSOLIDADA LÍQUIDA
 ORÇAMENTOS FISCAL E DA SEGURIDADE SOCIAL
 1º QUADRIMESTRE 2018

RGF - ANEXO 2 (LRF, art. 55, inciso I, alínea "b")

R\$ 1,00

DÍVIDA CONSOLIDADA	SALDO DO EXERCÍCIO ANTERIOR	SALDO DO EXERCÍCIO DE 2018		
		Até o 1º Quadrimestre	Até o 2º Quadrimestre	Até o 3º Quadrimestre
DÍVIDA CONSOLIDADA - DC (I)	20.357.917,41	19.145.076,38		
Dívida Mobiliária				
Dívida Contratual	20.357.917,41	19.145.076,38		
Empréstimos	20.357.917,41	19.145.076,38		
Internos	20.357.917,41	19.145.076,38		
Externos				
Reestruturação da Dívida de Estados e Municípios				
Financiamentos	0,00	0,00		
Internos				
Externos				
Parcelamento e Renegociação de dívidas	0,00	0,00		
De Tributos				
De Contribuições Previdenciárias				
De Demais Contribuições Sociais				
Do FGTS				
Com Instituição Não financeira				
Demais Dívidas Contratuais				
Precatórios Posteriores a 05/05/2000 (inclusive) - Vencidos e não pagos				
Outras Dívidas				
DEDUÇÕES (II)	3.182.241,26	3.192.767,00		
Disponibilidade de Caixa ¹	3.123.917,40	3.100.473,13		
Disponibilidade de Caixa Bruta	6.732.434,08	4.820.649,13		
(-) Restos a Pagar Processados	3.608.516,68	1.720.176,00		
Demais Haveres Financeiros	58.323,86	92.293,87		
DÍVIDA CONSOLIDADA LÍQUIDA² (DCL) (III) = (I - II)	17.234.000,01	16.044.603,25		
RECEITA CORRENTE LÍQUIDA - RCL	94.582.770,50	97.770.120,55		
% da DC sobre a RCL (I/RCL)	21,52	19,58		
% da DCL sobre a RCL (III/RCL)	18,22	16,41		
LIMITE DEFINIDO POR RESOLUÇÃO DO SENADO FEDERAL - 120%	113.499.324,60	117.324.144,66		
LIMITE DE ALERTA (inciso III do § 1º do art. 59 da LRF) - 90%	85.124.493,45	87.993.108,50		
OUTROS VALORES NÃO INTEGRANTES DA DC	SALDO DO EXERCÍCIO ANTERIOR	SALDO DO EXERCÍCIO DE 2018		
		Até o 1º Quadrimestre	Até o 2º Quadrimestre	Até o 3º Quadrimestre
PRECATÓRIOS ANTERIORES A 05/05/2000				
PRECATÓRIOS POSTERIORES A 05/05/2000 (Não incluídos na DC) ²				
PASSIVO ATUARIAL				
INSUFICIÊNCIA FINANCEIRA				
DEPÓSITOS E CONSIGNAÇÕES SEM CONTRAPARTIDA				
RP NÃO-PROCESSADOS				
ANTECIPAÇÕES DE RECEITA ORÇAMENTÁRIA – ARO				
DÍVIDA CONTRATUAL DE PPP				
APROPRIAÇÃO DE DEPÓSITOS JUDICIAIS - LC 151/2015				

FONTE: Sistema PREFEITURA MUNICIPAL DE LARANJEIRAS, Unidade Responsável SECRETARIA DE FINANÇAS Data da emissão 30/05/2018 e hora de emissão 10:15

1. Se o saldo apurado for negativo, ou seja, se o total da Disponibilidade de Caixa Bruta for menor que Restos a Pagar Processados, esse saldo negativo não deverá ser informado nessa

2. Refere-se aos precatórios posteriores a 05/05/2000 que, em cumprimento ao disposto no artigo 100 da Constituição Federal, ainda não foram incluídos no orçamento ou constam no

NOTA:

Tabela 2.1

TRAJETÓRIA DE RETORNO AO LIMITE DA DÍVIDA CONSOLIDADA LÍQUIDA											
<Exercício em que o ente excedeu o limite>			<Exercício do primeiro período seguinte>			<Exercício do segundo período seguinte>			<Exercício do terceiro período seguinte>		
<Quadrimestre/Semestre>			<Primeiro período seguinte>			<Segundo período seguinte>			<Terceiro período seguinte>		
Limite Máximo	% DCL	% Excedente	Redutor mínimo de 25% do Excedente (d) = (0,25*c)	Limite	% DCL	Redutor Residual	Limite	% DCL	Redutor Residual	Limite	% DCL
(a)	(b)	(c) = (b-a)	(d) = (0,25*c)	(e) = (b-d)	(f)	(g) = (f-a)	(h) = (e)	(i)	(j) = (i-a)	(k) = (a)	(l)

Tabela 2.2

TRAJETÓRIA DE AJUSTE DA DÍVIDA CONSOLIDADA LÍQUIDA EM CADA EXERCÍCIO FINANCEIRO												
Exercício Financeiro	2001			2002			2003			2004		
	3º Quadrimestre			Quadrimestre			Quadrimestre			Quadrimestre		
	DCL	Excedente ²	Redutor	1º	2º	3º	1º	2º	3º	1º	2º	3º
% da DCL sobre a RCL												
% Limite de Endividamento												
Exercício Financeiro	2005			2006			2007			2008		
	Quadrimestre			Quadrimestre			Quadrimestre			Quadrimestre		
	1º	2º	3º	1º	2º	3º	1º	2º	3º	1º	2º	3º
% da DCL sobre a RCL												
% Limite de Endividamento												
Exercício Financeiro	2009			2010			2011			2012		
	Quadrimestre			Quadrimestre			Quadrimestre			Quadrimestre		
	1º	2º	3º	1º	2º	3º	1º	2º	3º	1º	2º	3º
% da DCL sobre a RCL												
% Limite de Endividamento												
Exercício Financeiro	2013			2014			2015			2016		
	Quadrimestre			Quadrimestre			Quadrimestre			Quadrimestre		
	1º	2º	3º	1º	2º	3º	1º	2º	3º	1º	2º	3º
% da DCL sobre a RCL												
% Limite de Endividamento												

FONTE: Sistema PREFEITURA MUNICIPAL DE LARANJEIRAS, Unidade Responsável SECRETARIA DE FINANÇAS Data da emissão 30/05/2018 e hora de emissão 10:15

² O excedente em relação ao limite apurado ao final do exercício de 2001 deverá ser reduzido, no mínimo, à proporção de 1/15 (um quinze avos) a cada exercício financeiro. O valor da redução


PAULO HAGENBECK
 Prefeito Municipal


FERNANDO SOARES DE MELO
 Responsável pela Adm. Financeira


DAMIÃO TELES DE MESES JÚNIOR
 Responsável pelo Controle Interno



JOSE VALMIR DOS PASSOS
 CRC/SE 4.111

Tabela 3 - Demonstrativo das Garantias e Contragarantias de Valores

ESTADO DE SERGIPE
 PREFEITURA MUNICIPAL DE LARANJEIRAS
 RELATÓRIO DE GESTÃO FISCAL
DEMONSTRATIVO DAS GARANTIAS E CONTRAGARANTIAS DE VALORES
 ORÇAMENTOS FISCAL E DA SEGURIDADE SOCIAL
 1º QUADRIMESTRE 2018


RGF - ANEXO 3 (LRF, art. 55, inciso I, alínea "c" e art. 40, § 1º)


GARANTIAS CONCEDIDAS	SALDO DO EXERCÍCIO ANTERIOR	SALDOS DO EXERCÍCIO DE 2018		
		Até o 1º Quadrimestre	Até o 2º Quadrimestre	Até o 3º Quadrimestre
AOS ESTADOS (I)	0,00	0,00		
Em Operações de Crédito Externas				
Em Operações de Crédito Internas				
AOS MUNICÍPIOS (II)	0,00	0,00		
Em Operações de Crédito Externas				
Em Operações de Crédito Internas				
ÀS ENTIDADES CONTROLADAS (III)	0,00	0,00		
Em Operações de Crédito Externas				
Em Operações de Crédito Internas				
POR MEIO DE FUNDOS E PROGRAMAS (IV)				
TOTAL GARANTIAS CONCEDIDAS (V) = (I + II + III + IV)	0,00	0,00		
RECEITA CORRENTE LÍQUIDA - RCL (VI)	94.582.770,50	97.770.120,55		
% do TOTAL DAS GARANTIAS sobre a RCL	0,00%	0,00%		
LIMITE DEFINIDO POR RESOLUÇÃO DO SENADO FEDERAL - 22%	20.808.209,51	21.509.426,52		
LIMITE DE ALERTA (inciso III do §1º do art. 59 da LRF) - 90%	85.124.493,45	87.993.108,50		
MEDIDAS CORRETIVAS:				
CONTRAGARANTIAS RECEBIDAS	SALDO DO EXERCÍCIO ANTERIOR	SALDOS DO EXERCÍCIO DE 2018		
		Até o 1º Quadrimestre	Até o 2º Quadrimestre	Até o 3º Quadrimestre
DOS ESTADOS (VII)	0,00	0,00		
Em Garantia às operações de Crédito Externas				
Em Garantia às operações de Crédito Internas				
DOS MUNICÍPIOS (VIII)	0,00	0,00		
Em Garantia às operações de Crédito Externas				
Em Garantia às operações de Crédito Internas				
DAS ENTIDADES CONTROLADAS (IX)	0,00	0,00		
Em Garantia às operações de Crédito Externas				
Em Garantia às operações de Crédito Internas				
EM GARANTIAS POR MEIO DE FUNDOS E PROGRAMAS (X)				
TOTAL CONTRAGARANTIAS RECEBIDAS (XI) = (VII + VIII + IX + X)	0,00	0,00		

FONTE: Sistema PREFEITURA MUNICIPAL DE LARANJEIRAS, Unidade Responsável SECRETARIA DE FINANÇAS Data da emissão 30/05/2018 e hora de emissão 10:15

NOTA:


PAULO HAGENBECK
 Prefeito Municipal


FERNANDO SOARES DE MELO
 Responsável pela Adm. Financeira


DAMIÃO TELES DE MESES JÚNIOR
 Responsável pelo Controle Interno



 JOSE VALMIR DOS PASSOS
 CRC/SE 4.111

Tabela 4 - Demonstrativo das Operações de Crédito

ESTADO DE SERGIPE
 PREFEITURA MUNICIPAL DE LARANJEIRAS
 RELATÓRIO DE GESTÃO FISCAL
DEMONSTRATIVO DAS OPERAÇÕES DE CRÉDITO
 ORÇAMENTOS FISCAL E DA SEGURIDADE SOCIAL
 1º QUADRIMESTRE 2018

RGF - ANEXO 4 (LRF, art. 55, inciso I, alínea "d" e inciso III alínea "c")

R\$ 1,00


OPERAÇÕES DE CRÉDITO	VALOR REALIZADO	
	No Quadrimestre de Referência	Até o Quadrimestre de Referência (a)
Mobiliária	0,00	0,00
Interna		
Externa		
Contratual		
Interna	0,00	0,00
Empréstimos		
Aquisição Financiada de Bens e Arrendamento Mercantil Financeiro		
Antecipação de Receita pela Venda a Termo de Bens e Serviços		
Assunção, Reconhecimento e Confissão de Dívidas (LRF, art. 29, § 1º)		
Operações de crédito previstas no art. 7º § 3º da RSF nº 43/2001 ¹ (I)		
Externa	0,00	0,00
Empréstimos		
Aquisição Financiada de Bens e Arrendamento Mercantil Financeiro		
Antecipações de Receitas pela Venda a Termo de Bens e Serviços		
Assunção, Reconhecimento e Confissão de Dívidas (LRF, art. 29, § 1º)		
Operações de crédito previstas no art. 7º § 3º da RSF nº 43/2001 ¹ (II)		
TOTAL (III)	0,00	0,00
APURAÇÃO DO CUMPRIMENTO DOS LIMITES	VALOR	% SOBRE A RCL
RECEITA CORRENTE LÍQUIDA – RCL (IV)	97.770.120,55	-
OPERAÇÕES VEDADAS (V)		
TOTAL CONSIDERADO PARA FINS DA APURAÇÃO DO CUMPRIMENTO DO LIMITE (VI)= (IIIa + V - Ia - IIa)	0,00	
LIMITE GERAL DEFINIDO POR RESOLUÇÃO DO SENADO FEDERAL PARA AS OPERAÇÕES DE CRÉDITO INTERNAS E EXTERNAS	15.643.219,29	16,00
LIMITE DE ALERTA (inciso III do §1º do art. 59 da LRF) - <%>		
OPERAÇÕES DE CRÉDITO POR ANTECIPAÇÃO DA RECEITA ORÇAMENTÁRIA		
LIMITE DEFINIDO POR RESOLUÇÃO DO SENADO FEDERAL PARA AS OPERAÇÕES DE CRÉDITO POR ANTECIPAÇÃO DA RECEITA ORÇAMENTÁRIA	6.843.908,44	7,00
OUTRAS OPERAÇÕES QUE INTEGRAM A DÍVIDA CONSOLIDADA	VALOR REALIZADO	Até o Quadrimestre de Referência (a)
	No Quadrimestre de Referência	Até o Quadrimestre de Referência (a)
Parcelamentos de Dívidas		
Tributos		
Contribuições Previdenciárias		
FGTS		
Operações de reestruturação e recomposição do principal de dívidas		

FONTE: Sistema PREFEITURA MUNICIPAL DE LARANJEIRAS, Unidade Responsável SECRETARIA DE FINANÇAS Data da emissão 30/05/2018 e hora de emissão 10:15

1 Conforme Manual para Instrução de Pleitos (MIP), disponível em conteudo.tesouro.gov.br/manuais/mip, essas operações podem ser contratadas mesmo que não haja margem disponível nos limites. No entanto, uma vez contratadas, os fluxos de tais operações terão seus efeitos contabilizados para fins da contratação de outras operações de crédito.

NOTA:


PAULO HAGENBECK
 Prefeito Municipal


FERNANDO SOARES DE MELO
 Responsável pela Adm. Financeira


DAMIÃO TELES DE MELES JÚNIOR
 Responsável pelo Controle Interno



JOSE VALMIR DOS PASSOS
 CRC/SE 4.111

Tabela 6 - Demonstrativo Simplificado do Relatório de Gestão Fiscal - Estado, DF e Município


ESTADO DE SERGIPE
 PREFEITURA MUNICIPAL DE LARANJEIRAS
 RELATÓRIO DE GESTÃO FISCAL
DEMONSTRATIVO SIMPLIFICADO DO RELATÓRIO DE GESTÃO FISCAL
 ORÇAMENTOS FISCAL E DA SEGURIDADE SOCIAL
 1º QUADRIMESTRE 2018

LRF, art. 48 - Anexo 6 R\$ 1,00


RECEITA CORRENTE LÍQUIDA	VALOR ATÉ O QUADRIMESTRE/SEMESTRE	
Receita Corrente líquida		RS 97.770.120,55
Receita Corrente líquida Ajustada		RS 97.770.120,55
DESPESA COM PESSOAL	VALOR	% SOBRE A RCL AJUSTADA
Despesa Total com Pessoal - DTP	58.198.154,24	59,53
Limite Máximo (incisos I, II e III, art. 20 da LRF) - <-%>	52.795.865,10	54,00
Limite Prudencial (parágrafo único, art. 22 da LRF) - <-%>	50.156.071,84	51,30
Limite de Alerta (inciso II do §1º do art. 59 da LRF) - <-%>	47.516.278,59	48,60
DÍVIDA CONSOLIDADA	VALOR	% SOBRE A RCL
Dívida Consolidada Líquida	16.044.603,25	19,58
Limite Definido por Resolução do Senado Federal	117.324.144,66	120,00
GARANTIAS DE VALORES	VALOR	% SOBRE A RCL
Total das Garantias Concedidas	0,00	0,00%
Limite Definido por Resolução do Senado Federal	21.509.426,52	22,00
OPERAÇÕES DE CRÉDITO	VALOR	% SOBRE A RCL
Operações de Crédito Internas e Externas	0,00	0,00
Limite Definido pelo Senado Federal para Operações de Crédito Externas e Internas	15.643.219,29	16,00
Operações de Crédito por Antecipação da Receita	0,00	0,00
Limite Definido pelo Senado Federal para Operações de Crédito por Antecipação da Receita	6.843.908,44	7,00
RESTOS A PAGAR	INSCRIÇÃO EM RESTOS A PAGAR NÃO PROCESSADOS DO EXERCÍCIO	DISPONIBILIDADE DE CAIXA LÍQUIDA (ANTES DA INSCRIÇÃO EM RESTOS A PAGAR NÃO PROCESSADOS DO EXERCÍCIO)
Valor Total	0,00	0,00

FONTE: Sistema PREFEITURA MUNICIPAL DE LARANJEIRAS, Unidade Responsável SECRETARIA DE FINANÇAS Data da emissão 30/05/2018 e hora de emissão 10:15


 PAULO HAGENBECK
 Prefeito Municipal


 FERNANDO SOARES DE MELO
 Responsável pela Adm. Financeira


 DAMÃO TELES DE MESES JÚNIOR
 Responsável pelo Controle Interno


 JOSÉ VALMIR DOS PASSOS
 CRC/SE 4.111