



**ESTADO DE SERGIPE**  
**PREFEITURA MUNICIPAL DE LARANJEIRAS**  
**Balço Orçamentário**

RREO – Anexo I (LRF, Art. 52, inciso I, alíneas “a” e “b” do inciso II e §1º)


**MAIO-JUNHO/2019**

R\$ 1,00

RECEITAS	PREVISÃO INICIAL	PREVISÃO ATUALIZADA (a)	RECEITAS REALIZADAS				SALDO A REALIZAR (a-c)
			No Bimestre (b)	% (b/a)	Até o Bimestre (c)	% (c/a)	
<b>RECEITAS (EXCETO INTRA-ORÇAMENTÁRIAS) (I)</b>	<b>117.400.000,00</b>	<b>117.400.000,00</b>	<b>14.178.838,20</b>	<b>12,08</b>	<b>49.437.129,83</b>	<b>42,11</b>	<b>67.962.870,17</b>
<b>RECEITAS CORRENTES</b>	<b>115.917.019,00</b>	<b>115.917.019,00</b>	<b>13.767.388,20</b>	<b>11,87</b>	<b>48.409.077,82</b>	<b>41,76</b>	<b>67.507.941,18</b>
<b>IMPOSTOS, TAXAS E CONTRIBUIÇÕES DE MELHORIA</b>	<b>18.705.200,00</b>	<b>18.705.200,00</b>	<b>874.727,53</b>	<b>4,67</b>	<b>7.706.141,44</b>	<b>41,19</b>	<b>10.999.058,56</b>
IMPOSTOS	18.399.200,00	18.399.200,00	588.026,97	3,19	6.896.423,41	37,48	11.502.776,59
TAXAS	306.000,00	306.000,00	286.700,56	93,69	809.718,03	264,61	-503.718,03
<b>CONTRIBUIÇÕES</b>	<b>539.000,00</b>	<b>539.000,00</b>	<b>30.317,25</b>	<b>5,62</b>	<b>141.601,28</b>	<b>26,27</b>	<b>397.398,72</b>
CONTRIBUIÇÃO PARA O CUSTEIO DO SERVIÇO DE ILUMINAÇÃO PÚBLICA	539.000,00	539.000,00	30.317,25	5,62	141.601,28	26,27	397.398,72
<b>RECEITA PATRIMONIAL</b>	<b>111.943,00</b>	<b>111.943,00</b>	<b>10.787,85</b>	<b>9,63</b>	<b>41.024,94</b>	<b>36,64</b>	<b>70.918,06</b>
VALORES MOBILIÁRIOS	111.943,00	111.943,00	10.787,85	9,63	41.024,94	36,64	70.918,06
<b>RECEITA DE SERVIÇOS</b>	<b>4.000,00</b>	<b>4.000,00</b>	<b>0,00</b>	<b>0,00</b>	<b>7.000,00</b>	<b>175,00</b>	<b>-3.000,00</b>
SERVIÇOS ADMINISTRATIVOS E COMERCIAIS GERAIS	2.000,00	2.000,00	0,00	0,00	0,00	0,00	2.000,00
OUTROS SERVIÇOS	2.000,00	2.000,00	0,00	0,00	7.000,00	350,00	-5.000,00
<b>TRANSFERÊNCIAS CORRENTES</b>	<b>96.234.230,00</b>	<b>96.234.230,00</b>	<b>12.833.898,87</b>	<b>13,33</b>	<b>40.284.325,63</b>	<b>41,86</b>	<b>55.949.904,37</b>
TRANSFERÊNCIAS DA UNIÃO E DE SUAS ENTIDADES	34.004.487,00	34.004.487,00	5.464.128,10	16,06	15.992.960,38	47,03	18.011.526,62
TRANSFERÊNCIAS DOS ESTADOS E DO DISTRITO FEDERAL E DE SUAS ENTIDADES	45.845.403,00	45.845.403,00	4.809.979,19	10,49	16.442.772,24	35,86	29.402.630,76
TRANSFERÊNCIAS DOS MUNICÍPIOS E DE SUAS ENTIDADES	21.000,00	21.000,00	0,00	0,00	0,00	0,00	21.000,00
TRANSFERÊNCIAS DE OUTRAS INSTITUIÇÕES PÚBLICAS	16.363.340,00	16.363.340,00	2.559.791,58	15,64	7.848.593,01	47,96	8.514.746,99
<b>OUTRAS RECEITAS CORRENTES</b>	<b>322.646,00</b>	<b>322.646,00</b>	<b>17.656,70</b>	<b>5,47</b>	<b>228.984,53</b>	<b>70,97</b>	<b>93.661,47</b>
MULTAS ADMINISTRATIVAS, CONTRATUAIS E JUDICIAIS	1.000,00	1.000,00	0,00	0,00	0,00	0,00	1.000,00
INDENIZAÇÕES, RESTITUIÇÕES E RESSARCIMENTOS	185.646,00	185.646,00	13.183,70	7,10	194.095,86	104,55	-8.449,86
DEMAIS RECEITAS CORRENTES	136.000,00	136.000,00	4.473,00	3,28	34.888,67	25,65	101.111,33
<b>RECEITAS DE CAPITAL</b>	<b>1.482.981,00</b>	<b>1.482.981,00</b>	<b>411.450,00</b>	<b>27,74</b>	<b>1.028.052,01</b>	<b>69,32</b>	<b>454.928,99</b>
<b>OPERAÇÕES DE CRÉDITO</b>	<b>2.000,00</b>	<b>2.000,00</b>	<b>0,00</b>	<b>0,00</b>	<b>0,00</b>	<b>0,00</b>	<b>2.000,00</b>
OPERAÇÕES DE CRÉDITO - MERCADO INTERNO	1.000,00	1.000,00	0,00	0,00	0,00	0,00	1.000,00
OPERAÇÕES DE CRÉDITO - MERCADO EXTERNO	1.000,00	1.000,00	0,00	0,00	0,00	0,00	1.000,00
<b>ALIENAÇÃO DE BENS</b>	<b>128.000,00</b>	<b>128.000,00</b>	<b>0,00</b>	<b>0,00</b>	<b>302.165,19</b>	<b>236,06</b>	<b>-174.165,19</b>
ALIENAÇÃO DE BENS MÓVEIS	121.000,00	121.000,00	0,00	0,00	302.165,19	249,72	-181.165,19
ALIENAÇÃO DE BENS IMÓVEIS	7.000,00	7.000,00	0,00	0,00	0,00	0,00	7.000,00
<b>TRANSFERÊNCIAS DE CAPITAL</b>	<b>1.352.981,00</b>	<b>1.352.981,00</b>	<b>411.450,00</b>	<b>30,41</b>	<b>725.886,82</b>	<b>53,65</b>	<b>627.094,18</b>
TRANSFERÊNCIAS DA UNIÃO E DE SUAS ENTIDADES	593.781,00	593.781,00	0,00	0,00	0,00	0,00	593.781,00
TRANSFERÊNCIAS DOS ESTADOS E DO DISTRITO FEDERAL E DE SUAS ENTIDADES	759.200,00	759.200,00	411.450,00	54,19	725.886,82	95,61	33.313,18
<b>SUBTOTAL DAS RECEITAS (III) = (I + II)</b>	<b>117.400.000,00</b>	<b>117.400.000,00</b>	<b>14.178.838,20</b>	<b>12,08</b>	<b>49.437.129,83</b>	<b>42,11</b>	<b>67.962.870,17</b>
<b>OPERAÇÕES DE CRÉDITO / REFINANCIAMENTO (IV)</b>	-	-	-	-	-	-	0
Operações de Crédito Internas	-	-	-	-	-	0,00	0
Mobiliária	-	-	-	-	-	-	0
Contratual	-	-	-	-	-	-	0

Operações de Crédito Externas	-	-	-	-	0,00	0	
Mobiliária						0	
Contratual						0	
<b>SUBTOTAL COM REFINANCIAMENTO (V) = (III + IV)</b>	<b>117.400.000,00</b>	<b>117.400.000,00</b>	<b>14.178.838,20</b>	<b>12,08</b>	<b>49.437.129,83</b>	<b>42,11</b>	<b>67.962.870,17</b>
DÉFICIT (VI)	-	-	-	-	9.151.052,42		0
<b>TOTAL (VII) = (V + VI)</b>	<b>117.400.000,00</b>	<b>117.400.000,00</b>	<b>14.178.838,20</b>	<b>12,08</b>	<b>58.588.182,25</b>	<b>49,90</b>	<b>67.962.870,17</b>
SALDOS DE EXERCÍCIOS ANTERIORES (UTILIZADOS PARA CRÉDITOS ADICIONAIS)							0
Superávit Financeiro							0
Reabertura de Créditos Adicionais							0

DESPESAS	DOTAÇÃO INICIAL (d)	DOTAÇÃO ATUALIZADA (e)	DESPESAS EMPENHADAS		SALDO A EMPENHAR (g) = (e-f)	DESPESAS LIQUIDADAS		SALDO A LIQUIDAR (i) = (e-h)	DESPESAS PAGAS ATÉ O BIMESTRE (j)	INSCRITAS RP NÃO PROCESSADAS (k)
			No Bimestre	Até o Bimestre (f)		No Bimestre	Até o Bimestre (h)			
<b>DESPESAS (EXCETO INTRA-ORÇAMENTÁRIAS) (VIII)</b>	<b>117.400.000,00</b>	<b>117.400.000,00</b>	<b>2.650.231,76</b>	<b>114.125.712,62</b>	<b>3.274.287,38</b>	<b>17.090.473,56</b>	<b>58.588.182,25</b>	<b>58.811.817,75</b>	<b>52.632.420,62</b>	
<b>DESPESAS CORRENTES</b>	<b>104.998.814,36</b>	<b>110.742.364,36</b>	<b>1.896.571,55</b>	<b>107.723.347,68</b>	<b>3.019.016,68</b>	<b>16.335.661,49</b>	<b>56.229.717,13</b>	<b>54.512.647,23</b>	<b>50.621.292,96</b>	
PESSOAL E ENCARGOS SOCIAIS	76.384.361,59	67.151.471,59	40.680,81	66.301.940,69	849.530,90	9.841.868,96	32.880.655,65	34.270.815,94	32.686.323,62	
OUTRAS DESPESAS CORRENTES	28.614.452,77	43.590.892,77	1.855.890,74	41.421.406,99	2.169.485,78	6.493.792,53	23.349.061,48	20.241.831,29	17.934.969,34	
<b>DESPESAS DE CAPITAL</b>	<b>12.306.602,87</b>	<b>6.653.052,87</b>	<b>753.660,21</b>	<b>6.402.364,94</b>	<b>250.687,93</b>	<b>754.812,07</b>	<b>2.358.465,12</b>	<b>4.294.587,75</b>	<b>2.011.127,66</b>	
INVESTIMENTOS	11.829.149,34	3.461.209,34	416.660,21	3.215.044,58	246.164,76	216.425,47	681.394,37	2.779.814,97	334.056,91	
AMORTIZAÇÃO DA DÍVIDA	477.453,53	3.191.843,53	337.000,00	3.187.320,36	4.523,17	538.386,60	1.677.070,75	1.514.772,78	1.677.070,75	
<b>RESERVAS</b>	<b>94.582,77</b>	<b>4.582,77</b>	<b>0,00</b>	<b>0,00</b>	<b>4.582,77</b>	<b>0,00</b>	<b>0,00</b>	<b>4.582,77</b>	<b>0,00</b>	
RESERVAS	94.582,77	4.582,77	0,00	0,00	4.582,77	0,00	0,00	4.582,77	0,00	
<b>AMORTIZAÇÃO DA DÍV. / REFINANCIAMENTO (XI)</b>	<b>0,00</b>	<b>0,00</b>	<b>0,00</b>	<b>0,00</b>	<b>0,00</b>	<b>0,00</b>	<b>0,00</b>	<b>0,00</b>	<b>0,00</b>	
<b>Amortização da Dívida Interna</b>	<b>0,00</b>	<b>0,00</b>	<b>0,00</b>	<b>0,00</b>	<b>0,00</b>	<b>0,00</b>	<b>0,00</b>	<b>0,00</b>	<b>0,00</b>	
Dívida Mobiliária	0,00	0,00	0,00	0,00	0,00	0,00	0,00	0,00	0,00	
Outras Dívidas	0,00	0,00	0,00	0,00	0,00	0,00	0,00	0,00	0,00	
<b>Amortização da Dívida Externa</b>	<b>0,00</b>	<b>0,00</b>	<b>0,00</b>	<b>0,00</b>	<b>0,00</b>	<b>0,00</b>	<b>0,00</b>	<b>0,00</b>	<b>0,00</b>	
Dívida Mobiliária	0,00	0,00	0,00	0,00	0,00	0,00	0,00	0,00	0,00	
Outras Dívidas	0,00	0,00	0,00	0,00	0,00	0,00	0,00	0,00	0,00	
<b>DESPESAS (INTRA-ORÇAMENTÁRIAS) (IX)</b>	<b>-</b>	<b>-</b>	<b>-</b>	<b>-</b>	<b>-</b>	<b>-</b>	<b>-</b>	<b>-</b>	<b>-</b>	
<b>SUBTOTAL DAS DESPESAS (X) = (VIII + IX)</b>	<b>117.400.000,00</b>	<b>117.400.000,00</b>	<b>2.650.231,76</b>	<b>114.125.712,62</b>	<b>3.274.287,38</b>	<b>17.090.473,56</b>	<b>58.588.182,25</b>	<b>58.811.817,75</b>	<b>52.632.420,62</b>	
<b>SUBTOTAL C/ REFINANCIAMENTO (XII) = (X + XI)</b>	<b>117.400.000,00</b>	<b>117.400.000,00</b>	<b>2.650.231,76</b>	<b>114.125.712,62</b>	<b>3.274.287,38</b>	<b>17.090.473,56</b>	<b>58.588.182,25</b>	<b>58.811.817,75</b>	<b>52.632.420,62</b>	
SUPERÁVIT (XIII)										
<b>TOTAL (XIV) = (XII + XIII)</b>	<b>117.400.000,00</b>	<b>117.400.000,00</b>	<b>2.650.231,76</b>	<b>114.125.712,62</b>	<b>3.274.287,38</b>	<b>17.090.473,56</b>	<b>58.588.182,25</b>	<b>58.811.817,75</b>	<b>52.632.420,62</b>	
RESERVA DO RPPS										

  
PAULO HAGENBECK - PREFEITO

  
JOSE VALMIR DOS PASSOS - CRC/SE 4.111



MAIO-JUNHO/2019

R\$ 1,00

Função/SubFunção	DOTAÇÃO INICIAL	DOTAÇÃO ATUALIZADA (a)	DESPESAS EMPENHADAS			SALDO A EMPENHAR (c) = (a-b)	DESPESAS LIQUIDADAS			SALDO A LIQUIDAR (e) = (a-d)	INSCRITAS RP NÃO PROCESSADOS (f)
			No Bimestre	Até Bimestre (b)	% (b) / t (b)		No Bimestre	Até Bimestre (d)	% (d) / t (d)		
<b>DESPESAS (EXCETO INTRA-ORÇAMENTÁRIAS) (I)</b>	<b>117.400.000,00</b>	<b>117.400.000,00</b>	<b>2.650.231,76</b>	<b>114.125.712,62</b>	<b>100,00</b>	<b>3.274.287,38</b>	<b>17.090.473,56</b>	<b>58.588.182,25</b>	<b>100,00</b>	<b>58.811.817,75</b>	<b>0,00</b>
<b>01 - Legislativa</b>	<b>6.500.000,00</b>	<b>6.500.000,00</b>	<b>321.285,58</b>	<b>5.534.383,89</b>	<b>4,85</b>	<b>965.616,11</b>	<b>923.273,75</b>	<b>2.787.286,07</b>	<b>4,76</b>	<b>3.712.713,93</b>	<b>0,00</b>
031 - Ação Legislativa	6.500.000,00	6.500.000,00	321.285,58	5.534.383,89	4,85	965.616,11	923.273,75	2.787.286,07	4,76	3.712.713,93	0,00
<b>02 - Judiciária</b>	<b>1.826.734,70</b>	<b>2.933.234,70</b>	<b>505.781,13</b>	<b>2.871.183,51</b>	<b>2,52</b>	<b>62.051,19</b>	<b>865.394,55</b>	<b>2.105.218,95</b>	<b>3,59</b>	<b>828.015,75</b>	<b>0,00</b>
061 - Ação Judiciária	945.827,70	839.827,70	190.868,13	837.892,77	0,73	1.934,93	191.758,97	518.384,79	0,88	321.442,91	0,00
122 - Administração Geral	880.907,00	2.093.407,00	314.913,00	2.033.290,74	1,78	60.116,26	673.635,58	1.586.834,16	2,71	506.572,84	0,00
<b>04 - Administração</b>	<b>11.887.266,30</b>	<b>15.674.056,30</b>	<b>516.380,90</b>	<b>15.488.728,20</b>	<b>13,57</b>	<b>185.328,10</b>	<b>1.953.131,32</b>	<b>7.495.451,67</b>	<b>12,79</b>	<b>8.178.604,63</b>	<b>0,00</b>
122 - Administração Geral	8.966.736,00	10.135.136,00	151.984,42	9.999.841,06	8,76	135.294,94	1.051.919,09	4.641.997,69	7,92	5.493.138,31	0,00
123 - Administração Financeira	2.631.736,30	5.321.626,30	364.396,48	5.286.340,14	4,63	35.286,16	860.342,70	2.724.144,25	4,65	2.597.482,05	0,00
124 - Controle Interno	225.794,00	212.794,00	0,00	202.547,00	0,18	10.247,00	40.869,53	129.309,73	0,22	83.484,27	0,00
125 - Normatização e Fiscalização	31.500,00	4.000,00	0,00	0,00	0,00	4.000,00	0,00	0,00	0,00	4.000,00	0,00
453 - Transportes Coletivos Urbanos	31.500,00	500,00	0,00	0,00	0,00	500,00	0,00	0,00	0,00	500,00	0,00
<b>06 - Segurança Pública</b>	<b>1.848.517,00</b>	<b>1.351.517,00</b>	<b>57.288,00</b>	<b>1.327.658,00</b>	<b>1,16</b>	<b>23.859,00</b>	<b>218.357,85</b>	<b>712.031,63</b>	<b>1,22</b>	<b>639.485,37</b>	<b>0,00</b>
182 - Defesa Civil	1.848.517,00	1.351.517,00	57.288,00	1.327.658,00	1,16	23.859,00	218.357,85	712.031,63	1,22	639.485,37	0,00
<b>08 - Assistência Social</b>	<b>8.040.121,00</b>	<b>6.453.121,00</b>	<b>494.174,39</b>	<b>6.007.952,43</b>	<b>5,26</b>	<b>445.168,57</b>	<b>1.023.331,07</b>	<b>3.852.820,46</b>	<b>6,58</b>	<b>2.600.300,54</b>	<b>0,00</b>
242 - Assistência ao Portador de Deficiência	500,00	500,00	0,00	0,00	0,00	500,00	0,00	0,00	0,00	500,00	0,00
243 - Assistência a Criança e ao Adolescente	20.500,00	6.500,00	0,00	0,00	0,00	6.500,00	0,00	0,00	0,00	6.500,00	0,00
244 - Assistência Comunitária	8.019.121,00	6.446.121,00	494.174,39	6.007.952,43	5,26	438.168,57	1.023.331,07	3.852.820,46	6,58	2.593.300,54	0,00
<b>10 - Saúde</b>	<b>27.618.272,00</b>	<b>24.305.082,00</b>	<b>90.549,73</b>	<b>23.582.582,76</b>	<b>20,66</b>	<b>722.499,24</b>	<b>2.919.711,17</b>	<b>10.349.392,64</b>	<b>17,66</b>	<b>13.955.689,36</b>	<b>0,00</b>
122 - Administração Geral	13.939.573,00	13.058.833,00	-155.818,43	12.830.695,22	11,24	228.137,78	2.060.407,82	6.679.874,78	11,40	6.378.958,22	0,00
244 - Assistência Comunitária	303.500,00	500,00	0,00	0,00	0,00	500,00	0,00	0,00	0,00	500,00	0,00
301 - Atenção Básica	10.844.270,00	9.078.920,00	9.298,21	8.841.798,28	7,75	237.121,72	705.891,72	2.899.785,33	4,95	6.179.134,67	0,00
302 - Assistência Hospitalar e Ambulatorial	992.598,00	295.298,00	160.055,21	261.885,21	0,23	33.412,79	0,00	0,00	0,00	295.298,00	0,00
303 - Suporte Profilático e Terapêutico	468.560,00	800.560,00	25.539,74	675.991,37	0,59	124.568,63	77.635,09	508.549,62	0,87	292.010,38	0,00
304 - Vigilância Sanitária	883.371,00	752.071,00	1.475,00	685.833,80	0,60	66.237,20	42.149,87	171.332,49	0,29	580.738,51	0,00
305 - Vigilância Epidemiológica	186.400,00	318.900,00	50.000,00	286.378,88	0,25	32.521,12	33.626,67	89.850,42	0,15	229.049,58	0,00
<b>12 - Educação</b>	<b>35.184.012,00</b>	<b>32.550.782,00</b>	<b>-3.614,31</b>	<b>32.189.321,24</b>	<b>28,21</b>	<b>361.460,76</b>	<b>5.399.037,12</b>	<b>17.887.184,76</b>	<b>30,53</b>	<b>14.663.597,24</b>	<b>0,00</b>
242 - Assistência ao Portador de Deficiência	10.000,00	0,00	0,00	0,00	0,00	0,00	0,00	0,00	0,00	0,00	0,00
361 - Ensino Fundamental	27.259.495,66	25.099.065,66	188.129,18	24.821.517,08	21,75	277.548,58	4.333.655,32	14.715.432,55	25,12	10.383.633,11	0,00



MAIO-JUNHO/2019

R\$ 1,00

Função/SubFunção	DOTAÇÃO INICIAL	DOTAÇÃO ATUALIZADA (a)	DESPESAS EMPENHADAS			SALDO A EMPENHAR (c) = (a-b)	DESPESAS LIQUIDADAS			SALDO A LIQUIDAR (e) = (a-d)	INSCRITAS RP NÃO PROCESSADOS (f)
			No Bimestre	Até Bimestre (b)	% (b) / t (b)		No Bimestre	Até Bimestre (d)	% (d) / t (d)		
363 - Ensino Profissional	3.500,00	2.000,00	0,00	0,00	0,00	2.000,00	0,00	0,00	0,00	2.000,00	0,00
364 - Ensino Superior	2.500,00	2.500,00	0,00	0,00	0,00	2.500,00	0,00	0,00	0,00	2.500,00	0,00
365 - Educação Infantil	6.330.232,34	5.880.932,34	-194.101,85	5.839.524,41	5,12	41.407,93	874.134,93	2.646.751,83	4,52	3.234.180,51	0,00
366 - Educação de Jovens e Adultos	1.562.728,00	1.193.728,00	1.704,36	1.176.643,69	1,03	17.084,31	188.584,91	522.338,42	0,89	671.389,58	0,00
367 - Educação Especial	15.556,00	372.556,00	654,00	351.636,06	0,31	20.919,94	2.661,96	2.661,96	0,00	369.894,04	0,00
<b>13 - Cultura</b>	<b>2.562.272,00</b>	<b>5.931.202,00</b>	<b>235.470,50</b>	<b>5.766.943,63</b>	<b>5,05</b>	<b>164.258,37</b>	<b>604.984,59</b>	<b>4.415.500,83</b>	<b>7,54</b>	<b>1.515.701,17</b>	<b>0,00</b>
392 - Difusão Cultural	2.562.272,00	5.931.202,00	235.470,50	5.766.943,63	5,05	164.258,37	604.984,59	4.415.500,83	7,54	1.515.701,17	0,00
<b>14 - Direitos da Cidadania</b>	<b>696.606,00</b>	<b>698.106,00</b>	<b>8.530,00</b>	<b>649.290,21</b>	<b>0,57</b>	<b>48.815,79</b>	<b>73.041,23</b>	<b>244.896,00</b>	<b>0,42</b>	<b>453.210,00</b>	<b>0,00</b>
122 - Administração Geral	354.281,00	601.684,79	2.880,00	576.880,00	0,51	24.804,79	67.391,23	172.485,79	0,29	429.199,00	0,00
422 - Direitos Individuais, Coletivos e Difusos	342.325,00	96.421,21	5.650,00	72.410,21	0,06	24.011,00	5.650,00	72.410,21	0,12	24.011,00	0,00
<b>15 - Urbanismo</b>	<b>15.617.875,00</b>	<b>14.436.475,00</b>	<b>372.039,32</b>	<b>14.321.998,26</b>	<b>12,55</b>	<b>114.476,74</b>	<b>2.301.447,02</b>	<b>6.262.653,71</b>	<b>10,69</b>	<b>8.173.821,29</b>	<b>0,00</b>
122 - Administração Geral	4.653.150,00	4.420.950,00	40.361,58	4.361.495,60	3,82	59.454,40	790.641,97	2.581.421,77	4,41	1.839.528,23	0,00
451 - Infraestrutura Urbana	7.812.375,00	1.717.175,00	330.000,00	1.684.869,32	1,48	32.305,68	27.937,62	186.955,57	0,32	1.530.219,43	0,00
452 - Serviços Urbanos	3.152.350,00	8.298.350,00	1.677,74	8.275.633,34	7,25	22.716,66	1.482.867,43	3.494.276,37	5,96	4.804.073,63	0,00
<b>18 - Gestão Ambiental</b>	<b>105.000,00</b>	<b>222.742,70</b>	<b>-115,38</b>	<b>214.284,62</b>	<b>0,19</b>	<b>8.458,08</b>	<b>32.291,79</b>	<b>57.964,16</b>	<b>0,10</b>	<b>164.778,54</b>	<b>0,00</b>
122 - Administração Geral	0,00	208.742,70	-115,38	207.884,62	0,18	858,08	32.291,79	51.564,16	0,09	157.178,54	0,00
541 - Preservação e Conservação Ambiental	63.500,00	7.500,00	0,00	6.400,00	0,01	1.100,00	0,00	6.400,00	0,01	1.100,00	0,00
542 - Controle Ambiental	21.000,00	1.000,00	0,00	0,00	0,00	1.000,00	0,00	0,00	0,00	1.000,00	0,00
543 - Recuperação de Áreas Degradadas	20.500,00	5.500,00	0,00	0,00	0,00	5.500,00	0,00	0,00	0,00	5.500,00	0,00
<b>20 - Agricultura</b>	<b>785.352,00</b>	<b>597.352,00</b>	<b>0,00</b>	<b>554.554,00</b>	<b>0,49</b>	<b>42.798,00</b>	<b>75.215,69</b>	<b>257.849,36</b>	<b>0,44</b>	<b>339.502,64</b>	<b>0,00</b>
122 - Administração Geral	1.000,00	1.000,00	0,00	0,00	0,00	1.000,00	0,00	0,00	0,00	1.000,00	0,00
606 - Extensão Rural	2.000,00	17.000,00	0,00	4.040,00	0,00	12.960,00	0,00	4.040,00	0,01	12.960,00	0,00
608 - Promoção da Produção Agropecuária	782.352,00	579.352,00	0,00	550.514,00	0,48	28.838,00	75.215,69	253.809,36	0,43	325.542,64	0,00
<b>22 - Indústria</b>	<b>414.745,00</b>	<b>301.802,30</b>	<b>5.000,00</b>	<b>285.770,30</b>	<b>0,25</b>	<b>16.032,00</b>	<b>24.876,41</b>	<b>143.061,05</b>	<b>0,24</b>	<b>158.741,25</b>	<b>0,00</b>
122 - Administração Geral	414.745,00	301.802,30	5.000,00	285.770,30	0,25	16.032,00	24.876,41	143.061,05	0,24	158.741,25	0,00
<b>23 - Comércio e Serviços</b>	<b>1.064.302,00</b>	<b>883.602,00</b>	<b>7.000,00</b>	<b>855.327,00</b>	<b>0,75</b>	<b>28.275,00</b>	<b>134.070,99</b>	<b>446.233,98</b>	<b>0,76</b>	<b>437.368,02</b>	<b>0,00</b>
695 - Turismo	1.064.302,00	883.602,00	7.000,00	855.327,00	0,75	28.275,00	134.070,99	446.233,98	0,76	437.368,02	0,00
<b>25 - Energia</b>	<b>480.000,00</b>	<b>1.294.000,00</b>	<b>-10.000,00</b>	<b>1.293.080,00</b>	<b>1,13</b>	<b>920,00</b>	<b>151.514,43</b>	<b>345.344,10</b>	<b>0,59</b>	<b>948.655,90</b>	<b>0,00</b>
451 - Infraestrutura Urbana	480.000,00	1.294.000,00	-10.000,00	1.293.080,00	1,13	920,00	151.514,43	345.344,10	0,59	948.655,90	0,00



MAIO-JUNHO/2019

R\$ 1,00

Função/SubFunção	DOTAÇÃO INICIAL	DOTAÇÃO ATUALIZADA (a)	DESPESAS EMPENHADAS			SALDO A EMPENHAR (c) = (a-b)	DESPESAS LIQUIDADAS			SALDO A LIQUIDAR (e) = (a-d)	INSCRITAS RP NÃO PROCESSADOS (f)
			No Bimestre	Até Bimestre (b)	% (b) / t (b)		No Bimestre	Até Bimestre (d)	% (d) / t (d)		
<b>26 - Transporte</b>	<b>1.516.725,00</b>	<b>2.457.725,00</b>	<b>30.029,90</b>	<b>2.401.703,65</b>	<b>2,10</b>	<b>56.021,35</b>	<b>276.797,76</b>	<b>865.785,77</b>	<b>1,48</b>	<b>1.591.939,23</b>	<b>0,00</b>
122 - Administração Geral	1.515.225,00	2.456.225,00	30.029,90	2.401.703,65	2,10	54.521,35	276.797,76	865.785,77	1,48	1.590.439,23	0,00
782 - Transporte Rodoviário	1.500,00	1.500,00	0,00	0,00	0,00	1.500,00	0,00	0,00	0,00	1.500,00	0,00
<b>27 - Desporto e Lazer</b>	<b>1.252.200,00</b>	<b>809.200,00</b>	<b>20.432,00</b>	<b>780.950,92</b>	<b>0,68</b>	<b>28.249,08</b>	<b>113.996,82</b>	<b>359.507,11</b>	<b>0,61</b>	<b>449.692,89</b>	<b>0,00</b>
122 - Administração Geral	904.700,00	782.100,00	20.432,00	774.950,92	0,68	7.149,08	113.996,82	353.507,11	0,60	428.592,89	0,00
812 - Desporto Comunitário	347.500,00	27.100,00	0,00	6.000,00	0,01	21.100,00	0,00	6.000,00	0,01	21.100,00	0,00
<b>TOTAL (III) = (I + II)</b>	<b>117.400.000,00</b>	<b>117.400.000,00</b>	<b>2.650.231,76</b>	<b>114.125.712,62</b>	<b>100,00</b>	<b>3.274.287,38</b>	<b>17.090.473,56</b>	<b>58.588.182,25</b>	<b>100,00</b>	<b>58.811.817,75</b>	<b>0,00</b>

  
PAULO HAGENBECK - PREFEITO

  
JOSE VALMIR DOS PASSOS - CRC/SE 4.111



RELATÓRIO RESUMIDO DA EXECUÇÃO ORÇAMENTÁRIA  
DEMONSTRATIVO DA RECEITA CORRENTE LÍQUIDA  
3º BIMESTRE DE 2019

RREO - Anexo III (LRF, Art. 53, inciso I)

Em Reais

ESPECIFICAÇÃO	jul/18	ago/18	set/18	out/18	nov/18	dez/18	jan/19	fev/19	mar/19	abr/19	mai/19	jun/19	TOTAL (ÚLTIMOS 12 MESES)	PREVISÃO P/ O EXERCÍCIO
<b>RECEITAS CORRENTES (I)</b>	<b>12.928.433,48</b>	<b>8.337.782,91</b>	<b>7.682.946,71</b>	<b>12.515.465,09</b>	<b>9.261.719,65</b>	<b>11.060.959,42</b>	<b>9.747.044,83</b>	<b>13.040.208,69</b>	<b>8.086.677,94</b>	<b>8.052.596,20</b>	<b>8.214.637,64</b>	<b>7.405.621,04</b>	<b>116.334.093,60</b>	<b>131.568.901,00</b>
<b>Receita Tributária</b>	<b>659.495,90</b>	<b>597.303,62</b>	<b>698.607,05</b>	<b>710.581,39</b>	<b>581.227,61</b>	<b>851.023,09</b>	<b>622.752,44</b>	<b>5.015.731,24</b>	<b>631.545,46</b>	<b>561.384,77</b>	<b>455.060,77</b>	<b>419.666,76</b>	<b>11.804.380,10</b>	<b>18.705.200,00</b>
IPTU	110,16	110,16	110,14	0,00	0,00	0,00	0,00	4.378.638,28	22.478,14	0,00	0,00	0,00	<b>4.401.446,88</b>	5.434.000,00
ISS	500.675,84	339.849,16	434.226,40	500.084,12	362.587,62	499.706,68	302.325,21	500.767,70	371.360,85	513.698,22	173.927,18	341.154,56	<b>4.840.363,54</b>	10.412.200,00
ITBI	0,00	0,00	0,00	0,00	0,00	0,00	0,00	0,00	0,00	0,00	0,00	0,00	<b>0,00</b>	40.000,00
IRRF	138.385,53	210.743,01	210.914,99	158.131,06	177.997,22	312.701,26	67.907,20	32.639,99	112.017,44	6.563,41	62.826,41	10.118,82	<b>1.500.946,34</b>	2.513.000,00
Outras Receitas Tributárias	20.324,37	46.601,29	53.355,52	52.366,21	40.642,77	38.615,15	252.520,03	103.685,27	125.689,03	41.123,14	218.307,18	68.393,38	<b>1.061.623,34</b>	306.000,00
<b>Receita de Contribuições</b>	<b>25.604,33</b>	<b>24.682,17</b>	<b>22.447,35</b>	<b>19.723,87</b>	<b>21.922,61</b>	<b>24.316,87</b>	<b>28.800,43</b>	<b>26.575,48</b>	<b>29.069,71</b>	<b>26.838,41</b>	<b>0,00</b>	<b>0,00</b>	<b>249.981,23</b>	539.000,00
<b>Receita Patrimonial</b>	<b>11.737,99</b>	<b>13.107,89</b>	<b>8.168,53</b>	<b>9.003,93</b>	<b>7.822,08</b>	<b>8.220,21</b>	<b>7.729,88</b>	<b>7.258,81</b>	<b>7.970,29</b>	<b>7.278,11</b>	<b>5.142,63</b>	<b>5.142,63</b>	<b>98.582,98</b>	<b>111.943,00</b>
<b>Receita Agropecuária</b>	<b>0,00</b>	<b>0,00</b>	<b>0,00</b>	<b>0,00</b>	<b>0,00</b>	<b>0,00</b>	<b>0,00</b>	<b>0,00</b>	<b>0,00</b>	<b>0,00</b>	<b>0,00</b>	<b>0,00</b>	<b>0,00</b>	<b>0,00</b>
<b>Receita Industrial</b>	<b>0,00</b>	<b>0,00</b>	<b>0,00</b>	<b>0,00</b>	<b>0,00</b>	<b>0,00</b>	<b>0,00</b>	<b>0,00</b>	<b>0,00</b>	<b>0,00</b>	<b>0,00</b>	<b>0,00</b>	<b>0,00</b>	<b>0,00</b>
<b>Receita de Serviços</b>	<b>0,00</b>	<b>0,00</b>	<b>0,00</b>	<b>0,00</b>	<b>0,00</b>	<b>0,00</b>	<b>0,00</b>	<b>0,00</b>	<b>0,00</b>	<b>7.000,00</b>	<b>0,00</b>	<b>0,00</b>	<b>7.000,00</b>	<b>4.000,00</b>
<b>Transferências Correntes</b>	<b>12.221.733,07</b>	<b>7.606.022,79</b>	<b>6.939.856,95</b>	<b>11.765.017,70</b>	<b>8.626.693,09</b>	<b>10.119.132,27</b>	<b>9.048.096,52</b>	<b>7.925.300,58</b>	<b>7.367.568,78</b>	<b>7.394.298,92</b>	<b>7.746.774,95</b>	<b>6.970.814,24</b>	<b>103.731.309,86</b>	<b>111.886.112,00</b>
Cota-Parte do FPM	1.919.630,52	1.427.809,59	1.076.855,09	1.223.300,39	1.536.610,78	2.689.079,30	1.906.136,89	2.093.777,25	1.567.701,24	1.529.465,11	1.962.801,96	1.546.094,80	<b>20.479.262,92</b>	21.000.000,00
Cota-Parte do ICMS	4.992.487,98	3.680.310,88	3.824.118,05	6.548.254,56	4.027.669,19	3.927.739,76	4.476.710,26	2.982.464,56	3.096.516,10	3.476.171,03	2.932.907,17	2.870.347,29	<b>46.835.696,83</b>	54.789.060,00
Cota-Parte do IPVA	63.654,24	56.817,23	60.409,02	44.069,04	45.357,11	40.605,81	36.790,97	83.506,51	97.348,55	65.002,83	57.330,48	44.427,88	<b>695.319,67</b>	650.000,00
Cota-Parte do ITR	103,43	0,00	1.058,94	54.621,51	8.581,18	4.419,99	3.625,27	168,63	0,00	13,97	0,00	88,14	<b>72.681,06</b>	83.120,00
Transferência da LC 87/1996	7.244,22	7.244,22	7.244,22	7.244,22	7.244,22	7.244,22	0,00	0,00	0,00	0,00	0,00	0,00	<b>43.465,32</b>	89.000,00
Transferência da LC 61/1989	4.048,98	4.048,98	4.193,58	4.482,80	4.482,80	4.916,62	2.461,78	2.110,10	1.992,86	2.227,32	2.227,32	2.227,32	<b>39.420,46</b>	35.000,00
Transferência do FUNDEB	1.073.893,47	1.291.030,46	1.031.494,91	1.444.338,23	1.284.595,57	1.437.590,48	1.508.619,72	1.418.292,51	1.240.186,82	1.121.702,38	1.426.971,84	1.132.819,74	<b>15.411.536,13</b>	16.363.340,00
Outras Transferências	4.160.670,23	1.138.761,43	934.483,14	2.438.706,95	1.712.152,24	2.007.536,09	1.113.751,63	1.344.981,02	1.363.823,21	1.199.716,28	1.364.536,18	1.374.809,07	<b>20.153.927,47</b>	18.553.946,00
<b>Demais Receitas Correntes</b>	<b>9.862,19</b>	<b>96.666,44</b>	<b>13.866,83</b>	<b>11.138,20</b>	<b>24.054,26</b>	<b>58.266,98</b>	<b>39.665,56</b>	<b>65.342,58</b>	<b>50.523,70</b>	<b>55.795,99</b>	<b>7.659,29</b>	<b>9.997,41</b>	<b>442.839,43</b>	322.646,00
<b>DEDUÇÕES (II)</b>	<b>1.239.864,10</b>	<b>1.035.246,14</b>	<b>994.775,74</b>	<b>1.576.394,46</b>	<b>1.125.989,03</b>	<b>1.173.299,22</b>	<b>1.285.144,97</b>	<b>1.032.405,36</b>	<b>952.711,69</b>	<b>1.014.576,02</b>	<b>991.053,32</b>	<b>892.637,00</b>	<b>13.314.097,05</b>	<b>15.329.236,00</b>
Contrib. Servidor Plano de Previdência	0,00	0,00	0,00	0,00	0,00	0,00	0,00	0,00	0,00	0,00	0,00	0,00	<b>0,00</b>	0,00
Compensação Financeira entre Regimes	0,00	0,00	0,00	0,00	0,00	0,00	0,00	0,00	0,00	0,00	0,00	0,00	<b>0,00</b>	0,00
Deduções para o FUNDEB	1.239.864,10	1.035.246,14	994.775,74	1.576.394,46	1.125.989,03	1.173.299,22	1.285.144,97	1.032.405,36	952.711,69	1.014.576,02	991.053,32	892.637,00	<b>13.314.097,05</b>	15.329.236,00
<b>Receita Corrente Líquida (I-II)</b>	<b>11.688.569,38</b>	<b>7.302.536,77</b>	<b>6.688.170,97</b>	<b>10.939.070,63</b>	<b>8.135.730,62</b>	<b>9.887.660,20</b>	<b>8.461.899,86</b>	<b>12.007.803,33</b>	<b>7.133.966,25</b>	<b>7.038.020,18</b>	<b>7.223.584,32</b>	<b>6.512.984,04</b>	<b>103.019.996,55</b>	<b>116.239.665,00</b>

*Paulo Hagenbeck*  
PAULO HAGENBECK - PREFEITO

*Jose Valmir dos Passos*  
JOSE VALMIR DOS PASSOS - CRC/SE 4.111



MAIO-JUNHO/2019

PLANO PREVIDENCIÁRIO					
RECEITAS PREVIDENCIÁRIAS - RPPS	PREVISÃO INICIAL	PREVISÃO ATUALIZADA	RECEITAS REALIZADAS		
			Até o Bimestre 2019	Até o Bimestre 2018	
<b>RECEITAS CORRENTES</b>	<b>0,00</b>	<b>0,00</b>	<b>0,00</b>	<b>0,00</b>	<b>0,00</b>
<b>Receita de Contribuições dos Segurados</b>	<b>0,00</b>	<b>0,00</b>	<b>0,00</b>	<b>0,00</b>	<b>0,00</b>
<b>Civil</b>	<b>0,00</b>	<b>0,00</b>	<b>0,00</b>	<b>0,00</b>	<b>0,00</b>
Ativo	0,00	0,00	0,00	0,00	0,00
Inativo	0,00	0,00	0,00	0,00	0,00
Pensionista	0,00	0,00	0,00	0,00	0,00
<b>Militar</b>	<b>0,00</b>	<b>0,00</b>	<b>0,00</b>	<b>0,00</b>	<b>0,00</b>
Ativo	0,00	0,00	0,00	0,00	0,00
Inativo	0,00	0,00	0,00	0,00	0,00
Pensionista	0,00	0,00	0,00	0,00	0,00
<b>Receita de Contribuições Patronais</b>	<b>0,00</b>	<b>0,00</b>	<b>0,00</b>	<b>0,00</b>	<b>0,00</b>
<b>Civil</b>	<b>0,00</b>	<b>0,00</b>	<b>0,00</b>	<b>0,00</b>	<b>0,00</b>
Ativo	0,00	0,00	0,00	0,00	0,00
Inativo	0,00	0,00	0,00	0,00	0,00
Pensionista	0,00	0,00	0,00	0,00	0,00
<b>Militar</b>	<b>0,00</b>	<b>0,00</b>	<b>0,00</b>	<b>0,00</b>	<b>0,00</b>
Ativo	0,00	0,00	0,00	0,00	0,00
Inativo	0,00	0,00	0,00	0,00	0,00
Pensionista	0,00	0,00	0,00	0,00	0,00
Em Regime de Parcelamento de Débitos	0,00	0,00	0,00	0,00	0,00
<b>Receita Patrimonial</b>	<b>0,00</b>	<b>0,00</b>	<b>0,00</b>	<b>0,00</b>	<b>0,00</b>
Receitas Imobiliárias	0,00	0,00	0,00	0,00	0,00
Receitas de Valores Mobiliários	0,00	0,00	0,00	0,00	0,00
Outras Receitas Patrimoniais	0,00	0,00	0,00	0,00	0,00
Receita de Serviços	0,00	0,00	0,00	0,00	0,00
<b>Outras Receitas Correntes</b>	<b>0,00</b>	<b>0,00</b>	<b>0,00</b>	<b>0,00</b>	<b>0,00</b>
Compensação Previdenciária do RGPS para o RPPS	0,00	0,00	0,00	0,00	0,00
Demais Receitas Correntes	0,00	0,00	0,00	0,00	0,00
<b>RECEITAS DE CAPITAL (III)</b>	<b>0,00</b>	<b>0,00</b>	<b>0,00</b>	<b>0,00</b>	<b>0,00</b>
Alienação de Bens, Direitos e Ativos	0,00	0,00	0,00	0,00	0,00
Amortização de Empréstimos	0,00	0,00	0,00	0,00	0,00

Outras Receitas de Capital	0,00	0,00	0,00	0,00
<b>TOTAL DAS RECEITAS PREVIDENCIÁRIAS RPPS - (IV) = (I + III - II)</b>	<b>0,00</b>	<b>0,00</b>	<b>0,00</b>	<b>0,00</b>

DESpesas	DOTAÇÃO INICIAL	DOTAÇÃO ATUALIZADA	DESpesas EMPENHADAS		DESpesas LIQUIDADAS		INSCRITAS EM RESTOS A PAGAR NÃO PROCESSADOS	
			Até o Bimestre 2019	Até o Bimestre 2018	Até o Bimestre 2019	Até o Bimestre 2018	Até o Bimestre 2019	Até o Bimestre 2018
<b>DESpesas PREVIDENCIÁRIAS</b>	<b>0,00</b>	<b>0,00</b>	<b>0,00</b>	<b>0,00</b>	<b>0,00</b>	<b>0,00</b>	<b>0,00</b>	<b>0,00</b>
<b>ADMINISTRAÇÃO (IV)</b>	<b>0,00</b>	<b>0,00</b>	<b>0,00</b>	<b>0,00</b>	<b>0,00</b>	<b>0,00</b>	<b>0,00</b>	<b>0,00</b>
Despesas Correntes	0,00	0,00	0,00	0,00	0,00	0,00	0,00	0,00
Despesas de Capital	0,00	0,00	0,00	0,00	0,00	0,00	0,00	0,00
<b>PREVIDÊNCIA (V)</b>	<b>0,00</b>	<b>0,00</b>	<b>0,00</b>	<b>0,00</b>	<b>0,00</b>	<b>0,00</b>	<b>0,00</b>	<b>0,00</b>
<b>Benefícios - Civil</b>	<b>0,00</b>	<b>0,00</b>	<b>0,00</b>	<b>0,00</b>	<b>0,00</b>	<b>0,00</b>	<b>0,00</b>	<b>0,00</b>
Aposentadorias	0,00	0,00	0,00	0,00	0,00	0,00	0,00	0,00
Pensões	0,00	0,00	0,00	0,00	0,00	0,00	0,00	0,00
Outros Benefícios Previdenciários	0,00	0,00	0,00	0,00	0,00	0,00	0,00	0,00
<b>Pessoal Militar</b>	<b>0,00</b>	<b>0,00</b>	<b>0,00</b>	<b>0,00</b>	<b>0,00</b>	<b>0,00</b>	<b>0,00</b>	<b>0,00</b>
Reformas	0,00	0,00	0,00	0,00	0,00	0,00	0,00	0,00
Pensões	0,00	0,00	0,00	0,00	0,00	0,00	0,00	0,00
Outros Benefícios Previdenciários	0,00	0,00	0,00	0,00	0,00	0,00	0,00	0,00
<b>Outras Despesas Previdenciárias</b>	<b>0,00</b>	<b>0,00</b>	<b>0,00</b>	<b>0,00</b>	<b>0,00</b>	<b>0,00</b>	<b>0,00</b>	<b>0,00</b>
Compensação Previdenciária do RPPS para o RGPS	0,00	0,00	0,00	0,00	0,00	0,00	0,00	0,00
Demais Despesas Previdenciárias	0,00	0,00	0,00	0,00	0,00	0,00	0,00	0,00
<b>TOTAL DAS DESPESAS PREVIDENCIÁRIAS RPPS (VII) = (V + VI)</b>	<b>0,00</b>	<b>0,00</b>	<b>0,00</b>	<b>0,00</b>	<b>0,00</b>	<b>0,00</b>	<b>0,00</b>	<b>0,00</b>

<b>RESULTADO PREVIDENCIÁRIO (VII) = (III - VI)</b>	<b>0,00</b>	<b>0,00</b>	<b>0,00</b>	<b>0,00</b>	<b>0,00</b>	<b>0,00</b>	<b>0,00</b>
--	-------------	-------------	-------------	-------------	-------------	-------------	-------------

<b>RECURSOS RPPS ARRECADADOS EM EXERCÍCIOS ANTERIORES</b>	<b>PREVISÃO ORÇAMENTÁRIA</b>
---	------------------------------

VALOR

<u>APORTES DE RECURSOS PARA O REGIME PRÓPRIO DE PREVIDÊNCIA DO SERVIDOR</u>	APORTES REALIZADOS
<b>TOTAL DOS APORTES PARA O RPPS</b>	<b>0,00</b>
<b>Plano Financeiro</b>	<b>0,00</b>
Recursos para Cobertura de Insuficiências Financeiras	0,00
Recursos para Formação de Reserva	0,00
Outros Aportes para o RPPS	0,00
<b>Plano Previdenciário</b>	<b>0,00</b>



Recursos para Cobertura de Insuficiências Financeiras	0,00
Recursos para Formação de Reserva	0,00
Outros Aportes para o RPPS	0,00

<b>RESERVA ORÇAMENTÁRIA DO RPPS</b>	<b>PREVISÃO ORÇAMENTÁRIA</b>
VALOR	0,00

<b>BENS E DIREITOS DO RPPS</b>	<b>PERÍODO DE REFERÊNCIA</b>	
	<b>2019</b>	<b>2018</b>
Caixa e Equivalentes de Caixa	0,00	0,00
Investimentos e Aplicações	0,00	0,00
Outros Bens e Direitos	0,00	0,00

**PLANO FINANCEIRO**

<b>RECEITAS PREVIDENCIÁRIAS - RPPS</b>	<b>PREVISÃO INICIAL</b>	<b>PREVISÃO ATUALIZADA</b>	<b>RECEITAS REALIZADAS</b>	
			<b>Até o Bimestre 2019</b>	<b>Até o Bimestre 2018</b>

- RECEITAS CORRENTES (VIII)
- Receita de Contribuições dos Segurados
  - Civil
    - Ativo
    - Inativo
  - Pensionista
  - Militar
    - Ativo
    - Inativo
  - Pensionista
- Receita de Contribuições Patronais
  - Civil
    - Ativo
    - Inativo
  - Pensionista
  - Militar
    - Ativo
    - Inativo
  - Pensionista
- Em Regime de Parcelamento de Débitos
- Receita Patrimonial
  - Receitas Imobiliárias
  - Receitas de Valores Mobiliários
  - Outras Receitas Patrimoniais
- Receita de Serviços
  - Outras Receitas Correntes
  - Compensação Previdenciária do RGPS para o RPPS
  - Demais Receitas Correntes

- RECEITAS DE CAPITAL (IX)
- Alienação de Bens, Direitos e Ativos
- Amortização de Empréstimos
- Outras Receitas de Capital

**TOTAL DAS RECEITAS PREVIDENCIÁRIAS RPPS - (X) = (VIII + IX)**


DESPESAS	DOTAÇÃO INICIAL	DOTAÇÃO ATUALIZADA	DESPESAS EMPENHADAS		DESPESAS LIQUIDADAS		INSCRITAS EM RESTOS A PAGAR NÃO PROCESSADOS	
			Até o Bimestre 2019	Até o Bimestre 2018	Até o Bimestre 2019	Até o Bimestre 2018	Até o Bimestre 2019	Até o Bimestre 2018
			ADMINISTRAÇÃO (XI) Despesas Correntes Despesas de Capital					
PREVIDÊNCIA (XII) Benefícios - Civil Aposentadorias Pensões Outros Benefícios Previdenciários								
Benefícios - Militar Reformas Pensões Outros Benefícios Previdenciários Outras Despesas Previdenciárias Compensação Previdenciária do RPPS para o RGPS Demais Despesas Previdenciárias								

**TOTAL DAS DESPESAS PREVIDENCIÁRIAS RPPS (XIII) = (XI + XII)**

**RESULTADO PREVIDENCIÁRIO (XIV) = (X - XIII)**

<u>APORTES DE RECURSOS PARA O REGIME PRÓPRIO DE PREVIDÊNCIA DO SERVIDOR</u>	APORTES REALIZADOS
---	--------------------

Recursos para Cobertura de Insuficiências Financeiras  
Recursos para Formação de Reserva

  
PAULO HAGENBECK - PREFEITO

  
JOSE VALMIR DOS PASSOS - CRC/SE 4.111



ESTADO DE SERGIPE  
PREFEITURA MUNICIPAL DE LARANJEIRAS  
Demonstrativo do Resultado Primário e Nominal

RREO – Anexo VI (LRF, Art. 53, inciso III)

MAIO-JUNHO/2019

R\$ 1,00

ACIMA DA LINHA			
RECEITAS PRIMÁRIAS	PREVISÃO ATUALIZADA	RECEITAS REALIZADAS (a)	
		Até o Bimestre	
		2019	
<b>RECEITAS CORRENTES (I)</b>	<b>115.917.019,00</b>		<b>48.409.077,82</b>
<b>Impostos, Taxas e Contribuições de Melhoria</b>	<b>18.705.200,00</b>		<b>7.706.141,44</b>
IPTU	5.434.000,00		4.401.116,42
ISS	10.412.200,00		2.203.233,72
ITBI	40.000,00		0,00
IRRF	2.513.000,00		292.073,27
Outros Impostos, Taxas e Contribuições de Melhoria	306.000,00		809.718,03
Contribuições	539.000,00		141.601,28
<b>Receita Patrimonial</b>	<b>111.943,00</b>		<b>41.024,94</b>
Aplicações Financeiras (II)	111.943,00		41.024,94
Outras Receitas Patrimoniais	0,00		0,00
<b>Transferências Correntes</b>	<b>96.234.230,00</b>		<b>40.284.325,63</b>
Cota-Parte do FPM	16.800.000,00		8.484.781,90
Cota-Parte do ICMS	43.831.248,00		15.868.093,25
Cota-Parte do IPVA	520.000,00		307.525,86
Cota-Parte do ITR	66.496,00		3.116,84
Transferências da LC 87/1996	71.200,00		0,00
Transferências da LC 61/1989	28.000,00		10.597,38
Transferências do FUNDEB	16.363.340,00		7.848.593,01
Outras Transferências Correntes	18.553.946,00		7.761.617,39
<b>Demais Receitas Correntes</b>	<b>326.646,00</b>		<b>235.984,53</b>
Outras Receitas Financeiras (III)	3.000,00		1.040,82
Receitas Correntes Restantes	323.646,00		234.943,71
<b>RECEITAS PRIMÁRIAS CORRENTES (IV) = (I - II - III)</b>	<b>115.802.076,00</b>		<b>48.367.012,06</b>
<b>RECEITAS DE CAPITAL (V)</b>	<b>1.482.981,00</b>		<b>1.028.052,01</b>
Operações de Crédito (VI)	2.000,00		0,00
Amortização de Empréstimos (VII)	0,00		0,00
<b>Alienação de Bens</b>	<b>128.000,00</b>		<b>302.165,19</b>
Receitas de Alienação de Investimentos Temporários (VIII)	0,00		0,00
Receitas de Alienação de Investimentos Permanentes (IX)	0,00		0,00
Outras Alienações de Bens	128.000,00		302.165,19
<b>Transferências de Capital</b>	<b>1.352.981,00</b>		<b>725.886,82</b>
Convênios	1.292.981,00		672.602,50
Outras Transferências de Capital	60.000,00		53.284,32
<b>Outras Receitas de Capital</b>	<b>0,00</b>		<b>0,00</b>
Outras Receitas de Capital Não Primárias (X)	0,00		0,00
Outras Receitas de Capital Primárias	0,00		0,00

RECEITAS PRIMÁRIAS DE CAPITAL (XI) = (V - VI - VII - VIII - IX - X)	1.480.981,00	1.028.052,01
RECEITA PRIMÁRIA TOTAL (XII) = (IV + XI)	117.283.057,00	49.395.064,07

DESPESAS PRIMÁRIAS	DOTAÇÃO ATUALIZADA	DESPESAS EMPENHADAS	DESPESAS LIQUIDADAS	DESPESAS PAGAS (a)	RESTOS A PAGAR PROCESSADOS PAGOS (b)	RESTOS A PAGAR NÃO PROCESSADOS	
						LIQUIDADOS	PAGOS (c)
<b>DESPESAS CORRENTES (XIII)</b>	<b>110.742.364,36</b>	<b>107.723.347,68</b>	<b>56.229.717,13</b>	<b>50.621.292,96</b>	<b>1.532.066,44</b>	<b>53.911,00</b>	<b>42.111,00</b>
Pessoal e Encargos Sociais	67.151.471,59	66.301.940,69	32.880.655,65	32.686.323,62	10.676,13	0,00	0,00
Juros e Encargos da Dívida (XIV)	0,00	0,00	0,00	0,00	0,00	0,00	0,00
<b>Outras Despesas Correntes</b>	<b>43.590.892,77</b>	<b>41.421.406,99</b>	<b>23.349.061,48</b>	<b>17.934.969,34</b>	<b>1.521.390,31</b>	<b>53.911,00</b>	<b>42.111,00</b>
Transferências Constitucionais e Legais	0,00	0,00	0,00	0,00	0,00	0,00	0,00
Demais Despesas Correntes	43.590.892,77	41.421.406,99	23.349.061,48	17.934.969,34	1.521.390,31	53.911,00	42.111,00
<b>DESPESAS PRIMÁRIAS CORRENTES (XV) = (XIII - XIV)</b>	<b>110.742.364,36</b>	<b>107.723.347,68</b>	<b>56.229.717,13</b>	<b>50.621.292,96</b>	<b>1.532.066,44</b>	<b>53.911,00</b>	<b>42.111,00</b>
<b>DESPESAS DE CAPITAL (XVI)</b>	<b>6.653.052,87</b>	<b>6.402.364,94</b>	<b>2.358.465,12</b>	<b>2.011.127,66</b>	<b>748.551,92</b>	<b>0,00</b>	<b>0,00</b>
Investimentos	3.461.209,34	3.215.044,58	681.394,37	334.056,91	748.551,92	0,00	0,00
<b>Inversões Financeiras</b>	<b>0,00</b>	<b>0,00</b>	<b>0,00</b>	<b>0,00</b>	<b>0,00</b>	<b>0,00</b>	<b>0,00</b>
Concessão de Empréstimos e Financiamentos (XVII)	0,00	0,00	0,00	0,00	0,00	0,00	0,00
Aquisição de Título de Capital já Integralizado (XVIII)	0,00	0,00	0,00	0,00	0,00	0,00	0,00
Aquisição de Título de Crédito (XIX)	0,00	0,00	0,00	0,00	0,00	0,00	0,00
Demais Inversões Financeiras	0,00	0,00	0,00	0,00	0,00	0,00	0,00
Amortização da Dívida (XX)	3.191.843,53	3.187.320,36	1.677.070,75	1.677.070,75	0,00	0,00	0,00
<b>DESPESAS PRIMÁRIAS DE CAPITAL (XXI) = (XVI - XVII - XVIII - XIX - XX)</b>	<b>3.461.209,34</b>	<b>3.215.044,58</b>	<b>681.394,37</b>	<b>334.056,91</b>	<b>748.551,92</b>	<b>0,00</b>	<b>0,00</b>
<b>RESERVA DE CONTINGÊNCIA (XXII)</b>	<b>4.582,77</b>	<b>0,00</b>	<b>0,00</b>	<b>0,00</b>	<b>0,00</b>	<b>0,00</b>	<b>0,00</b>
<b>DESPESA PRIMÁRIA TOTAL (XXIII) = (XV + XXI + XXII)</b>	<b>114.208.156,47</b>	<b>110.938.392,26</b>	<b>56.911.111,50</b>	<b>50.955.349,87</b>	<b>2.280.618,36</b>	<b>53.911,00</b>	<b>42.111,00</b>

**RESULTADO PRIMÁRIO - Acima da Linha (XXIV) = [XIIa - (XXIIIa + XXIIIb + XXIIIc)]** -3.883.015,16

META FISCAL PARA O RESULTADO PRIMÁRIO	VALOR CORRENTE
META DE RESULTADO PRIMÁRIO FIXADA NO ANEXO DE METAS FISCAIS DA LDO P/ O EXERCÍCIO DE REFERÊNCIA	0,00

JUROS NOMINAIS	VALOR INCORRIDO
JUROS, ENCARGOS E VARIAÇÕES MONETÁRIAS ATIVOS (XXV)	41.024,94
JUROS, ENCARGOS E VARIAÇÕES MONETÁRIAS PASSIVOS (XXVI)	0,00
<b>RESULTADO NOMINAL - Acima da Linha (XXVII) = XXIV + (XXV - XXVI)</b>	<b>-3.841.990,22</b>

META FISCAL PARA O RESULTADO NOMINAL
META FIXADA NO ANEXO DE METAS FISCAIS DA LDO PARA O EXERCÍCIO DE REFERÊNCIA
0,00

**ABAIXO DA LINHA**

CÁLCULO DO RESULTADO NOMINAL	SALDO	
	Em 31/Dez/2018	Até o Bimestre 2019
	(a)	(b)

<b>DÍVIDA CONSOLIDADA (XXVIII)</b>	<b>19.922.205,23</b>	<b>18.245.134,48</b>
<b>DEDUÇÕES (XXIX)</b>	<b>0,00</b>	<b>0,00</b>
Disponibilidade de Caixa	0,00	0,00
Disponibilidade de Caixa bruta	3.218.913,29	1.906.859,63
(-) Restos a Pagar Processados (XXX)	3.801.693,16	3.058.255,61
Demais Haveres Financeiros	0,00	0,00
<b>DÍVIDA CONSOLIDADA LÍQUIDA (XXXI) = (XXVIII - XXIX)</b>	<b>19.922.205,23</b>	<b>18.245.134,48</b>
<b>RESULTADO NOMINAL - Abaixo da Linha (XXXII) = (XXXIa - XXXIb)</b>		<b>1.677.070,75</b>

<b>AJUSTE METODOLÓGICO</b>	<b>Até o Bimestre / 2019</b>
<b>VARIAÇÃO SALDO RPP = (XXXIII) = (XXXa - XXXb)</b>	<b>743.437,55</b>
<b>RECEITA DE ALIENAÇÃO DE INVESTIMENTOS PERMANENTES (IX)</b>	<b>0,00</b>
<b>PASSIVOS RECONHECIDOS NA DC (XXXIV)</b>	<b>18.245.134,48</b>
<b>VARIAÇÃO CAMBIAL (XXXV)</b>	<b>0,00</b>
<b>PAGAMENTO DE PRECATÓRIOS INTEGRANTES DA DC (XXXVI)</b>	<b>506.216,76</b>
<b>OUTROS AJUSTES (XXXVII)</b>	<b>0,00</b>
<b>RESULTADO NOMINAL AJUSTADO - Abaixo da Linha (XXXVIII) = (XXXII - XXXIII - IX + XXXIV + XXXV - XXXVI + XXXVII)</b>	<b>18.672.550,92</b>
<b>RESULTADO PRIMÁRIO - Abaixo da Linha (XXXIX) = XXXVIII - (XXV - XXVI)</b>	<b>18.631.525,98</b>

<b>INFORMAÇÕES ADICIONAIS</b>	<b>PREVISÃO ORÇAMENTÁRIA</b>
SALDO DE EXERCÍCIOS ANTERIORES	0,00
Recursos Arrecadados em Exercícios Anteriores - RPPS	0,00
Superávit Financeiro Utilizado para Abertura e Reabertura de Créditos Adicionais	0,00
RESERVA ORÇAMENTÁRIA DO RPPS	

  
PAULO HAGENBECK - PREFEITO

  
JOSE VALMIR DOS PASSOS - CRC/SE 4.111



ESTADO DE SERGIPE  
PREFEITURA MUNICIPAL DE LARANJEIRAS  
Demonstrativo dos Restos a Pagar por Poder e Órgão

RREO - ANEXO VII (LRF, art. 53, inciso V)

MAIO-JUNHO/2019

R\$ 1,00

PODER/ÓRGÃO	RESTOS A PAGAR PROCESSADOS E NÃO PROCESSADOS LIQUIDADOS EM EXERCÍCIOS ANTERIORES					RESTOS A PAGAR NÃO PROCESSADOS						Saldo Total
	Inscritos		Pagos	Cancelados	Saldo	Inscritos		Liquidados	Pagos	Cancelados	Saldo	
	Em Exercícios Anteriores	Em 31 de Dezembro de 2018				Em Exercícios Anteriores	Em 31 de Dezembro de 2018					
<b>DESPESAS (EXCETO INTRA-ORÇAMENTÁRIAS) (I)</b>	<b>1.538.757,02</b>	<b>3.801.693,16</b>	<b>2.280.618,36</b>	<b>0,00</b>	<b>3.059.831,82</b>	<b>4.261.859,33</b>	<b>66.620,67</b>	<b>53.911,00</b>	<b>42.111,00</b>	<b>0,00</b>	<b>4.286.369,00</b>	<b>7.346.200,82</b>
<b>Executivo</b>	<b>1.537.957,02</b>	<b>3.801.693,16</b>	<b>2.280.618,36</b>	<b>0,00</b>	<b>3.059.031,82</b>	<b>4.261.859,33</b>	<b>58.120,67</b>	<b>45.411,00</b>	<b>33.611,00</b>	<b>0,00</b>	<b>4.286.369,00</b>	<b>7.345.400,82</b>
02002 - ÓRGÃO	16.914,24	62.293,15	9.859,55	0,00	69.347,84	2.570,64	1.000,00	1.000,00	0,00	0,00	3.570,64	72.918,48
03003 - ÓRGÃO	58.724,22	382.228,07	156.649,57	0,00	284.302,72	72.385,60	16.633,30	4.600,00	2.600,00	0,00	86.418,90	370.721,62
04004 - ÓRGÃO	47.823,01	656.775,99	385.155,53	0,00	319.443,47	320.113,51	2.001,50	2.000,00	1.500,00	0,00	320.615,01	640.058,48
05005 - ÓRGÃO	427.971,64	90.848,17	85.681,00	0,00	433.138,81	2.787.965,24	3.508,75	3.500,00	0,00	0,00	2.791.473,99	3.224.612,80
06006 - ÓRGÃO	0,00	1.512,58	0,00	0,00	1.512,58	0,00	0,00	0,00	0,00	0,00	0,00	1.512,58
07007 - ÓRGÃO	1.460,00	13.782,21	800,00	0,00	14.442,21	2.000,00	0,00	0,00	0,00	0,00	2.000,00	16.442,21
08008 - ÓRGÃO	0,00	1.000,00	0,00	0,00	1.000,00	14.600,00	0,00	0,00	0,00	0,00	14.600,00	15.600,00
09009 - ÓRGÃO	0,00	1.000,00	0,00	0,00	1.000,00	0,00	0,00	0,00	0,00	0,00	0,00	1.000,00
10010 - ÓRGÃO	0,00	2.900,00	2.900,00	0,00	0,00	0,00	145,00	0,00	0,00	0,00	145,00	145,00
12012 - ÓRGÃO	0,00	45.750,00	0,00	0,00	45.750,00	203.227,06	0,00	0,00	0,00	0,00	203.227,06	248.977,06
14014 - ÓRGÃO	0,00	123.325,29	82.888,29	0,00	40.437,00	10.591,00	8.250,00	8.150,00	8.150,00	0,00	10.691,00	51.128,00
15015 - ÓRGÃO	1.250,00	24.466,94	18.866,94	0,00	6.850,00	14.092,00	11.970,00	11.970,00	7.170,00	0,00	18.892,00	25.742,00
16016 - ÓRGÃO	368,69	67.865,00	368,69	0,00	67.865,00	0,00	4.774,00	4.774,00	4.774,00	0,00	0,00	67.865,00
17017 - ÓRGÃO	373.081,17	575.731,01	306.389,52	0,00	642.422,66	154.874,80	450,00	1.137,00	1.137,00	0,00	154.187,80	796.610,46
18018 - ÓRGÃO	431.062,17	780.202,76	539.217,84	0,00	672.047,09	611.876,51	0,00	0,00	0,00	0,00	611.876,51	1.283.923,60
22022 - ÓRGÃO	252,67	349.586,32	284.178,33	0,00	65.660,66	3.249,59	90,00	0,00	0,00	0,00	3.339,59	69.000,25
23023 - ÓRGÃO	177.449,21	580.602,45	368.819,88	0,00	389.231,78	60.564,88	8.334,85	8.280,00	8.280,00	0,00	60.619,73	449.851,51
24024 - ÓRGÃO	1.600,00	41.133,22	38.843,22	0,00	3.890,00	3.748,50	70,00	0,00	0,00	0,00	3.818,50	7.708,50
25025 - ÓRGÃO	0,00	690,00	0,00	0,00	690,00	0,00	893,27	0,00	0,00	0,00	893,27	1.583,27
<b>Legislativo</b>	<b>800,00</b>	<b>0,00</b>	<b>0,00</b>	<b>0,00</b>	<b>800,00</b>	<b>0,00</b>	<b>8.500,00</b>	<b>8.500,00</b>	<b>8.500,00</b>	<b>0,00</b>	<b>0,00</b>	<b>800,00</b>
01000 - CÂMARA MUNICIPAL DE VEREADORES	800,00	0,00	0,00	0,00	800,00	0,00	8.500,00	8.500,00	8.500,00	0,00	0,00	800,00
<b>TOTAL (III) = (I + II)</b>	<b>1.538.757,02</b>	<b>3.801.693,16</b>	<b>2.280.618,36</b>	<b>0,00</b>	<b>3.059.831,82</b>	<b>4.261.859,33</b>	<b>66.620,67</b>	<b>53.911,00</b>	<b>42.111,00</b>	<b>0,00</b>	<b>4.286.369,00</b>	<b>7.346.200,82</b>




ESTADO DE SERGIPE  
PREFEITURA MUNICIPAL DE LARANJEIRAS  
Demonstrativo dos Restos a Pagar por Poder e Órgão

RREO - ANEXO VII (LRF, art. 53, inciso V)

MAIO-JUNHO/2019

R\$ 1,00

PODER/ÓRGÃO	RESTOS A PAGAR PROCESSADOS E NÃO PROCESSADOS LIQUIDADOS EM EXERCÍCIOS ANTERIORES					RESTOS A PAGAR NÃO PROCESSADOS					Saldo Total (a+b)	
	Inscritos		Pagos	Cancelados	Saldo (a)	Inscritos		Liquidados	Pagos	Cancelados		Saldo (b)
	Em Exercícios Anteriores	Em 31 de Dezembro de 2018				Em Exercícios Anteriores	Em 31 de Dezembro de 2018					

  
PAULO HAGENBECK - PREFEITO

  
JOSE VALMIR DOS PASSOS - CRC/SE 4.111

Tabela 8.2 - Demonstrativo das Receitas e Despesas com Manutenção e Desenvolvimento do Ensino - MDE - MUNICÍPIOS

MUNICÍPIO DE LARANJEIRAS - SERGIPE

RELATÓRIO RESUMIDO DA EXECUÇÃO ORÇAMENTÁRIA

DEMONSTRATIVO DAS RECEITAS E DESPESAS COM MANUTENÇÃO E DESENVOLVIMENTO DO ENSINO - MDE

ORÇAMENTOS FISCAL E DA SEGURIDADE SOCIAL

JANEIRO A JUNHO 2019

RREO - ANEXO 8 (LDB, art. 72)

R\$ 1.00

RECEITAS DO ENSINO							
RECEITA RESULTANTE DE IMPOSTOS (caput do art. 212 da Constituição)	PREVISÃO INICIAL	PREVISÃO ATUALIZADA (a)	RECEITAS REALIZADAS				
			Até o Bimestre (b)	% (c) = (b/a)x100			
<b>1- RECEITA DE IMPOSTOS</b>	<b>18.399.200,00</b>	<b>18.399.200,00</b>	<b>6.896.423,41</b>	<b>37,48</b>			
<b>1.1- Receita Resultante do Imposto sobre a Propriedade Predial e Territorial Urbana - IPTU</b>	<b>5.434.000,00</b>	<b>5.434.000,00</b>	<b>4.401.116,42</b>	<b>80,99</b>			
1.1.1- IPTU	5.430.000,00	5.430.000,00	4.401.116,42	81,05			
1.1.2- Multas, Juros de Mora, Dívida Ativa e Outros Encargos do IPTU	4.000,00	4.000,00	0,00	0,00			
<b>1.2- Receita Resultante do Imposto sobre Transmissão Inter Vivos - ITBI</b>	<b>40.000,00</b>	<b>40.000,00</b>	<b>0,00</b>	<b>0,00</b>			
1.2.1- ITBI	40.000,00	40.000,00	0,00	0,00			
1.2.2- Multas, Juros de Mora, Dívida Ativa e Outros Encargos do ITBI	0,00	0,00	0,00	#DIV/0!			
<b>1.3- Receita Resultante do Imposto sobre Serviços de Qualquer Natureza - ISS</b>	<b>10.412.200,00</b>	<b>10.412.200,00</b>	<b>2.203.233,72</b>	<b>21,16</b>			
1.3.1- ISS	10.412.200,00	10.412.200,00	2.203.233,72	21,16			
1.3.2- Multas, Juros de Mora, Dívida Ativa e Outros Encargos do ISS	0,00	0,00	0,00	#DIV/0!			
<b>1.4- Receita Resultante do Imposto de Renda Retido na Fonte - IRRF</b>	<b>2.513.000,00</b>	<b>2.513.000,00</b>	<b>292.073,27</b>	<b>11,62</b>			
<b>2- RECEITA DE TRANSFERÊNCIAS CONSTITUCIONAIS E LEGAIS</b>	<b>76.646.180,00</b>	<b>76.646.180,00</b>	<b>30.842.643,59</b>	<b>40,24</b>			
<b>2.1- Cota-Parte FPM</b>	<b>21.000.000,00</b>	<b>21.000.000,00</b>	<b>10.605.977,25</b>	<b>50,50</b>			
2.1.1- Parcela referente à CF, art. 159, I, alínea b	20.790.000,00	20.790.000,00	10.605.977,25	51,01			
2.1.2- Parcela referente à CF, art. 159, I, alínea d	105.000,00	105.000,00	0,00	0,00			
2.1.3- Parcela referente à CF, art. 159, I, alínea e	105.000,00	105.000,00	0,00	0,00			
2.2- Cota-Parte ICMS	54.789.060,00	54.789.060,00	19.835.116,41	36,20			
2.3- ICMS-Desoneração - L.C. nº 87/1996	89.000,00	89.000,00	0,00	0,00			
2.4- Cota-Parte IPI-Exportação	35.000,00	35.000,00	13.246,70	37,85			
2.5- Cota-Parte ITR	83.120,00	83.120,00	3.896,01	4,69			
2.6- Cota-Parte IPVA	650.000,00	650.000,00	384.407,22	59,14			
2.7- Cota-Parte IOF-Ouro	0,00	0,00	0,00	#DIV/0!			
<b>3- TOTAL DA RECEITA DE IMPOSTOS (1 + 2)</b>	<b>95.045.380,00</b>	<b>95.045.380,00</b>	<b>37.739.067,00</b>	<b>39,71</b>			
RECEITAS ADICIONAIS PARA FINANCIAMENTO DO ENSINO							
RECEITAS DA APLICAÇÃO FINANCEIRA DE OUTROS RECURSOS DE IMPOSTOS VINCULADOS AO ENSINO	PREVISÃO INICIAL	PREVISÃO ATUALIZADA (a)	RECEITAS REALIZADAS				
			Até o Bimestre (b)	% (c) = (b/a)x100			
<b>5- RECEITA DE TRANSFERÊNCIAS DO FNDE</b>	<b>1.422.716,00</b>	<b>1.422.716,00</b>	<b>627.381,18</b>	<b>44,10</b>			
5.1- Transferências do Salário-Educação	679.500,00	679.500,00	300.706,80	44,25			
5.2- Transferências Diretas - PDDE	2.160,00	2.160,00	0,00	0,00			
5.3- Transferências Diretas - PNAE	620.556,00	620.556,00	189.960,00	30,61			
5.4 - Transferências Diretas - PNATE	67.000,00	67.000,00	136.714,38	204,05			
5.5- Outras Transferências do FNDE	53.500,00	53.500,00	0,00	0,00			
5.6- Aplicação Financeira dos Recursos do FNDE	0,00	0,00	0,00	0,00			
<b>6- RECEITA DE TRANSFERÊNCIAS DE CONVÊNIOS</b>	<b>791.950,00</b>	<b>791.950,00</b>	<b>672.785,57</b>	<b>0,00</b>			
6.1- Transferências de Convênios	791.950,00	791.950,00	672.785,57	0,00			
6.2- Aplicação Financeira dos Recursos de Convênios	0,00	0,00	0,00	0,00			
<b>7- RECEITA DE OPERAÇÕES DE CRÉDITO</b>	<b>0,00</b>	<b>0,00</b>	<b>0,00</b>	<b>0,00</b>			
<b>8- OUTRAS RECEITAS PARA FINANCIAMENTO DO ENSINO</b>	<b>0,00</b>	<b>0,00</b>	<b>0,00</b>	<b>0,00</b>			
<b>9- TOTAL DAS RECEITAS ADICIONAIS PARA FINANCIAMENTO DO ENSINO (4 + 5 + 6 + 7 + 8)</b>	<b>2.214.666,00</b>	<b>2.214.666,00</b>	<b>1.300.166,75</b>	<b>58,71%</b>			
RECEITAS DO FUNDEB							
RECEITAS DESTINADAS AO FUNDEB	PREVISÃO INICIAL	PREVISÃO ATUALIZADA (a)	RECEITAS REALIZADAS				
			Até o Bimestre (b)	% (c) = (b/a)x100			
<b>10- RECEITAS DESTINADAS AO FUNDEB</b>	<b>15.329.236,00</b>	<b>15.329.236,00</b>	<b>6.168.528,36</b>	<b>40,24</b>			
10.1- Cota-Parte FPM Destinada ao FUNDEB - (20% de 2.1.1)	4.200.000,00	4.200.000,00	2.121.195,35	50,50			
10.2- Cota-Parte ICMS Destinada ao FUNDEB - (20% de 2.2)	10.957.812,00	10.957.812,00	3.967.023,16	36,20			
10.3- ICMS-Desoneração Destinada ao FUNDEB - (20% de 2.3)	17.800,00	17.800,00	0,00	0,00			
10.4- Cota-Parte IPI-Exportação Destinada ao FUNDEB - (20% de 2.4)	7.000,00	7.000,00	2.649,32	37,85			
10.5- Cota-Parte ITR Destinados ao FUNDEB - (20% de 2.5)	16.624,00	16.624,00	779,17	4,69			
10.6- Cota-Parte IPVA Destinada ao FUNDEB - (20% de 2.6)	130.000,00	130.000,00	76.881,36	59,14			
<b>11- RECEITAS RECEBIDAS DO FUNDEB</b>	<b>16.394.000,00</b>	<b>16.394.000,00</b>	<b>7.852.462,84</b>	<b>47,90</b>			
11.1- Transferências de Recursos do FUNDEB	16.363.340,00	16.363.340,00	7.848.593,01	47,96			
11.2- Complementação da União ao FUNDEB	0,00	0,00	0,00	#DIV/0!			
11.3- Receita de Aplicação Financeira dos Recursos do FUNDEB	30.660,00	30.660,00	3.869,83	12,62			
<b>12- RESULTADO LÍQUIDO DAS TRANSFERÊNCIAS DO FUNDEB (11.1 - 10)</b>	<b>1.034.104,00</b>	<b>1.034.104,00</b>	<b>1.680.064,65</b>	<b>162,47</b>			
[SE RESULTADO LÍQUIDO DA TRANSFERÊNCIA (12) > 0] = ACRÉSCIMO RESULTANTE DAS TRANSFERÊNCIAS DO FUNDEB							
[SE RESULTADO LÍQUIDO DA TRANSFERÊNCIA (12) < 0] = DECRÉSCIMO RESULTANTE DAS TRANSFERÊNCIAS DO FUNDEB							
DESPESAS DO FUNDEB	DOTAÇÃO INICIAL	DOTAÇÃO ATUALIZADA (d)	DESPESAS EMPENHADAS		DESPESAS LIQUIDADAS		RESTOS A PAGAR NÃO PROCESSADOS (i)
			Até o Bimestre (e)	% (f) = (e/d)x100	Até o Bimestre (g)	% (h) = (g/d)x100	
<b>13- PAGAMENTO DOS PROFISSIONAIS DO MAGISTÉRIO</b>	<b>14.117.978,00</b>	<b>11.006.778,00</b>	<b>10.996.655,54</b>	<b>99,91</b>	<b>7.531.583,39</b>	<b>68,43</b>	<b>-</b>
13.1- Com Educação Infantil	4.834.450,00	3.842.250,00	3.840.000,00	99,94	2.419.330,05	62,97	-
13.2- Com Ensino Fundamental	9.283.528,00	7.164.528,00	7.156.655,54	99,89	5.112.253,34	71,36	-
<b>14- OUTRAS DESPESAS</b>	<b>5.164.224,00</b>	<b>4.160.824,00</b>	<b>4.148.000,00</b>	<b>99,69</b>	<b>1.889.947,75</b>	<b>45,42</b>	<b>-</b>
14.1- Com Educação Infantil	7.000,00	2.500,00	-	-	-	-	-
14.2- Com Ensino Fundamental	5.157.224,00	4.158.324,00	4.148.000,00	99,75	1.889.947,75	45,45	-
<b>15- TOTAL DAS DESPESAS DO FUNDEB (13 + 14)</b>	<b>19.282.202,00</b>	<b>15.167.602,00</b>	<b>15.144.655,54</b>	<b>99,85</b>	<b>9.421.531,14</b>	<b>62,12</b>	<b>-</b>
DEDUÇÕES PARA FINS DO LIMITE DO FUNDEB							
<b>VALOR</b>							
<b>16- RESTOS A PAGAR INSCRITOS NO EXERCÍCIO SEM DISPONIBILIDADE FINANCEIRA DE RECURSOS DO FUNDEB</b>	<b>0,00</b>						
16.1 - FUNDEB 60%	0,00						
16.2 - FUNDEB 40%	0,00						
<b>17- DESPESAS CUSTEADAS COM O SUPERÁVIT FINANCEIRO, DO EXERCÍCIO ANTERIOR, DO FUNDEB</b>	<b>0,00</b>						
17.1 - FUNDEB 60%	0,00						
17.2 - FUNDEB 40%	0,00						
<b>18- TOTAL DAS DEDUÇÕES CONSIDERADAS PARA FINS DE LIMITE DO FUNDEB (16 + 17)</b>	<b>0,00</b>						
INDICADORES DO FUNDEB							
<b>VALOR</b>							
<b>19 - TOTAL DAS DESPESAS DO FUNDEB PARA FINS DE LIMITE (15 - 18)</b>	<b>9.421.531,14</b>						
19.1 - Mínimo de 60% do FUNDEB na Remuneração do Magistério <sup>1</sup> (13 - (16.1 + 17.1)) / (11) x 100 %	95,91						
19.2 - Máximo de 40% em Despesa com MDE, que não Remuneração do Magistério (14 - (16.2 + 17.2)) / (11) x 100 %	24,07						
19.3 - Máximo de 5% não Aplicado no Exercício (100 - (19.1 + 19.2)) %	-19,98						
CONTROLE DA UTILIZAÇÃO DE RECURSOS NO EXERCÍCIO SUBSEQUENTE							
<b>VALOR</b>							
<b>20 - RECURSOS RECEBIDOS DO FUNDEB EM &lt;EXERCÍCIO ANTERIOR&gt; QUE NÃO FORAM UTILIZADOS</b>	<b>0,00</b>						
<b>21 - DESPESAS CUSTEADAS COM O SALDO DO ITEM 20 ATÉ O 1º TRIMESTRE DE &lt;EXERCÍCIO &gt;<sup>2</sup></b>	<b>0,00</b>						



**DESPESAS COM MANUTENÇÃO E DESENVOLVIMENTO DO ENSINO – MDE - CUSTEADAS COM A RECEITA RESULTANTE DE IMPOSTOS E RECURSOS DO FUNDEB**

DESPESAS COM AÇÕES TÍPICAS DE MDE	DOTAÇÃO INICIAL	DOTAÇÃO ATUALIZADA (d)	DESPESAS EMPENHADAS		DESPESAS LIQUIDADAS		INSCRITAS EM RESTOS A PAGAR NÃO PROCESSADOS (i)	
			Até o Bimestre (e)	% (f) = (e/d)x100	Até o Bimestre (g)	% (h) = (g/d)x100		
22- EDUCAÇÃO INFANTIL	5.698.732,34	4.501.932,34	4.490.000,00	99,73	2.419.330,05	53,74		
22.1 - Creche	781.032,34	1.032,34	-	-	-	0,00	-	
22.1.1- Despesas Custeadas com Recursos do FUNDEB								
22.1.2- Despesas Custeadas com Outros Recursos de Impostos								
22.2 - Pré-escola	781.032,34	1.032,34	-	-	-	0,00		
22.2.1- Despesas Custeadas com Recursos do FUNDEB	4.917.700,00	4.500.900,00	4.490.000,00	99,76	2.419.330,05	53,75		
22.2.2- Despesas Custeadas com Outros Recursos de Impostos	4.841.450,00	3.844.750,00	3.840.000,00	99,88	2.419.330,05	62,93		
23- ENSINO FUNDAMENTAL	76.250,00	656.150,00	650.000,00	99,06	-	0,00		
23.1- Despesas Custeadas com Recursos do FUNDEB	21.865.224,66	19.784.524,66	19.712.766,70	99,64	12.433.604,21	62,85		
23.2- Despesas Custeadas com Outros Recursos de Impostos	14.440.752,00	11.322.852,00	11.304.655,54	99,84	7.002.201,09	61,84		
24- ENSINO MÉDIO	7.424.472,66	8.461.672,66	8.408.111,16	99,37	5.431.403,12	64,19		
25- ENSINO SUPERIOR								
26- ENSINO PROFISSIONAL NÃO INTEGRADO AO ENSINO REGULAR								
27- OUTRAS								
28- TOTAL DAS DESPESAS COM AÇÕES TÍPICAS DE MDE (22+23 + 24 + 25 + 26 + 27)	27.563.957,00	24.286.457,00	24.202.766,70	99,66	14.852.934,26	61,16		
DEDUÇÕES CONSIDERADAS PARA FINS DE LIMITE CONSTITUCIONAL							VALOR	
29- RESULTADO LÍQUIDO DAS TRANSFERÊNCIAS DO FUNDEB = (12)								1.680.064,65
30- DESPESAS CUSTEADAS COM A COMPLEMENTAÇÃO DO FUNDEB NO EXERCÍCIO								
31- DESPESAS CUSTEADAS COM O SUPERÁVIT FINANCEIRO, DO EXERCÍCIO ANTERIOR, DO FUNDEB								
32- DESPESAS CUSTEADAS COM O SUPERÁVIT FINANCEIRO, DO EXERCÍCIO ANTERIOR, DE OUTROS RECURSOS DE IMPOSTOS								
33- RESTOS A PAGAR INSCRITOS NO EXERCÍCIO SEM DISPONIBILIDADE FINANCEIRA DE RECURSOS DE IMPOSTOS VINCULADOS AO ENSINO <sup>4</sup>								
34- CANCELAMENTO, NO EXERCÍCIO, DE RESTOS A PAGAR INSCRITOS COM DISPONIBILIDADE FINANCEIRA DE RECURSOS DE IMPOSTOS VINCULADOS AO ENSINO = (44 j)								
<b>35- TOTAL DAS DEDUÇÕES CONSIDERADAS PARA FINS DE LIMITE CONSTITUCIONAL (29 + 30 + 31 + 32 + 33 + 34)<sup>4</sup></b>								<b>1.680.064,65</b>
<b>36- TOTAL DAS DESPESAS PARA FINS DE LIMITE ((22 + 23) - (35))<sup>6</sup></b>								<b>13.172.869,61</b>
<b>37- PERCENTUAL DE APLICAÇÃO EM MDE SOBRE A RECEITA LÍQUIDA DE IMPOSTOS ((36) / (3) x 100) %<sup>6</sup> - LIMITE CONSTITUCIONAL 25%<sup>5</sup></b>								<b>34,91</b>

**OUTRAS INFORMAÇÕES PARA CONTROLE**

DESPESAS CUSTEADAS COM RECEITAS ADICIONAIS PARA FINANCIAMENTO DO ENSINO	DOTAÇÃO INICIAL	DOTAÇÃO ATUALIZADA (d)	DESPESAS EMPENHADAS		DESPESAS LIQUIDADAS		INSCRITAS EM RESTOS A PAGAR NÃO PROCESSADOS (i)
			Até o Bimestre (e)	% (f) = (e/d)x100	Até o Bimestre (g)	% (h) = (g/d)x100	
38- DESPESAS CUSTEADAS COM A APLICAÇÃO FINANCEIRA DE OUTROS RECURSOS DE IMPOSTOS VINCULADOS AO ENSINO	0,00	0,00	0,00	0,00	0,00	0,00	
39- DESPESAS CUSTEADAS COM A CONTRIBUIÇÃO SOCIAL DO SALÁRIO-EDUCAÇÃO	680.500,00	506.100,00	497.086,94	98,22	259.043,30	51,18	
40- DESPESAS CUSTEADAS COM OPERAÇÕES DE CRÉDITO	0,00	0,00	0,00	0,00	0,00	0,00	
41- DESPESAS CUSTEADAS COM OUTRAS RECEITAS PARA FINANCIAMENTO DO ENSINO	6.939.555,00	7.758.225,00	7.489.467,60	96,54	2.775.207,20	35,77	
<b>42- TOTAL DAS DESPESAS CUSTEADAS COM RECEITAS ADICIONAIS PARA FINANCIAMENTO DO ENSINO (38+ 39 + 40 + 41)</b>	<b>7.620.055,00</b>	<b>8.264.325,00</b>	<b>7.986.554,54</b>	<b>96,64</b>	<b>3.034.250,50</b>	<b>36,72</b>	
<b>43- TOTAL GERAL DAS DESPESAS COM EDUCAÇÃO (28 + 42)</b>	<b>35.184.012,00</b>	<b>32.550.782,00</b>	<b>32.189.321,24</b>		<b>17.887.184,76</b>		
RESTOS A PAGAR INSCRITOS COM DISPONIBILIDADE FINANCEIRA DE RECURSOS DE IMPOSTOS VINCULADOS AO ENSINO	SALDO ATÉ O BIMESTRE		CANCELADO EM «EXERCÍCIO» (j)				
44- RESTOS A PAGAR DE DESPESAS COM MDE							
44.1 - Executadas com Recursos de Impostos Vinculados ao Ensino							
44.2 - Executadas com Recursos do FUNDEB							
CONTROLE DA DISPONIBILIDADE FINANCEIRA	FUNDEB		SALÁRIO EDUCAÇÃO				
45- DISPONIBILIDADE FINANCEIRA EM 31 DE DEZEMBRO DE «EXERCÍCIO ANTERIOR»			<b>54,59</b>			<b>4.311,49</b>	
46- (+) INGRESSO DE RECURSOS ATÉ O BIMESTRE (Orçamentário)			7.848.593,01			300.706,80	
47- (-) PAGAMENTOS EFETUADOS ATÉ O BIMESTRE			9.421.531,14			298.265,65	
47.1 (-) Orçamento do Exercício			9.421.531,14			259.043,30	
47.2 (-) Restos a Pagar			0,00			39.222,35	
48- (+) RECEITA DE APLICAÇÃO FINANCEIRA DOS RECURSOS ATÉ O BIMESTRE			3.869,83			0,00	
49- (-) DISPONIBILIDADE FINANCEIRA ATÉ O BIMESTRE			-1.569.013,71			6.752,64	
50- (+) AJUSTES			<b>1.569.034,25</b>			<b>-6.750,00</b>	
50.1 (+) Retenções			2.751.606,31			0,00	
50.2 (-) Valores a recuperar			1.182.572,06			6.750,00	
50.3 (+) Outros valores extraorçamentários			0,00			0,00	
50.4 (+) Conciliação Bancária			0,00			0,00	
51- (=) SALDO FINANCEIRO CONCILIADO			<b>20,54</b>			<b>2,64</b>	

FONTE: Sistema CONTABILIS 24/07/2019 16:14:24

<sup>1</sup> Limites mínimos anuais a serem cumpridos no encerramento do exercício.

<sup>2</sup> Art. 21, § 2º, Lei 11.494/2007: "Até 5% dos recursos recebidos à conta dos Fundos, inclusive relativos à complementação da União recebidos nos termos do §1º do art. 6º desta Lei, poderão ser utilizados no 2º trimestre do exercício imediatamente subsequente, mediante abertura de crédito adicional."

<sup>3</sup> Caput do artigo 212 da CF/1988

<sup>4</sup> Os valores referentes à parcela dos Restos a Pagar inscritos sem disponibilidade financeira vinculada à educação deverão ser informados somente no RREO do último bimestre do exercício.

<sup>5</sup> Limites mínimos anuais a serem cumpridos no encerramento do exercício, no âmbito de atuação prioritária, conforme LDB, art. 11, V.

<sup>6</sup> Nos cinco primeiros bimestres do exercício o acompanhamento poderá ser feito com base na despesa empenhada ou na despesa liquidada. No último bimestre do exercício, o valor deverá corresponder ao total da despesa empenhada.

  
PAULO HAGENBECK - PREFEITO

  
JOSE VALMIR DOS PASSOS - CRC/SE 4.111

**Tabela 12.2 - Demonstrativo das Despesas com Saúde - Municípios**

MUNICÍPIO DE LARANJEIRAS - SERGIPE  
RELATÓRIO RESUMIDO DA EXECUÇÃO ORÇAMENTÁRIA  
**DEMONSTRATIVO DAS RECEITAS E DESPESAS COM AÇÕES E SERVIÇOS PÚBLICOS DE SAÚDE**  
ORÇAMENTOS FISCAL E DA SEGURIDADE SOCIAL

JANEIRO A JUNHO 2019

RREO - ANEXO 12 (LC 141/2012, art. 35)

RS 1,00

RECEITAS PARA APURAÇÃO DA APLICAÇÃO EM AÇÕES E SERVIÇOS PÚBLICOS DE SAÚDE	PREVISÃO INICIAL	PREVISÃO ATUALIZADA (a)	RECEITAS REALIZADAS	
			Até o Bimestre (b)	% (b/a) x 100
RECEITA DE IMPOSTOS LÍQUIDA (I)	18.399.200,00	18.399.200,00	6.896.423,41	37,48%
Imposto Predial e Territorial Urbano - IPTU	5.430.000,00	5.430.000,00	4.401.116,42	81,05%
Imposto sobre Transmissão de Bens Intervivos - ITBI	40.000,00	40.000,00	0,00	0,00%
Imposto sobre Serviços de Qualquer Natureza - ISS	10.412.200,00	10.412.200,00	2.203.233,72	21,16%
Imposto de Renda Retido na Fonte - IRRF	2.513.000,00	2.513.000,00	292.073,27	11,62%
Multas, Juros de Mora e Outros Encargos dos Impostos	76.646.180,00	76.646.180,00	0,00	0,00%
Dívida Ativa dos Impostos	21.000.000,00	21.000.000,00	0,00	0,00%
Multas, Juros de Mora e Outros Encargos da Dívida Ativa	20.790.000,00	20.790.000,00	0,00	0,00%
RECEITA DE TRANSFERÊNCIAS CONSTITUCIONAIS E LEGAIS (II)	76.646.180,00	76.646.180,00	30.842.643,59	40,24%
Cota-Parte FPM	21.000.000,00	21.000.000,00	10.605.977,25	50,50%
Cota-Parte ITR	83.120,00	83.120,00	3.896,01	4,69%
Cota-Parte IPVA	650.000,00	650.000,00	384.407,22	59,14%
Cota-Parte ICMS	54.789.060,00	54.789.060,00	19.835.116,41	36,20%
Cota-Parte IPI-Exportação	35.000,00	35.000,00	13.246,70	37,85%
Compensações Financeiras Provenientes de Impostos e Transferências Constitucionais	0,00	0,00	0,00	#DIV/0!
Desoneração ICMS (LC 87/96)	89.000,00	89.000,00	0,00	0,00%
Outras	0,00	0,00	0,00	#DIV/0!
<b>TOTAL DAS RECEITAS PARA APURAÇÃO DA APLICAÇÃO EM AÇÕES E SERVIÇOS PÚBLICOS DE SAÚDE (III) = I + II</b>	<b>95.045.380,00</b>	<b>95.045.380,00</b>	<b>37.739.067,00</b>	<b>39,71%</b>

RECEITAS ADICIONAIS PARA FINANCIAMENTO DA SAÚDE	PREVISÃO INICIAL	PREVISÃO ATUALIZADA (c)	RECEITAS REALIZADAS	
			Até o Bimestre (d)	% (d/c) x 100
TRANSFERÊNCIA DE RECURSOS DO SISTEMA ÚNICO DE SAÚDE-SUS	12.779.986,00	12.779.986,00	2.319.833,42	18,15%
Provenientes da União	11.737.986,00	11.737.986,00	2.255.950,22	19,22%
Provenientes dos Estados	607.000,00	607.000,00	46.284,32	7,63%
Provenientes de Outros Municípios	0,00	0,00	0,00	#DIV/0!
Outras Receitas do SUS	435.000,00	435.000,00	17.598,88	4,05%
TRANSFERÊNCIAS VOLUNTÁRIAS	0,00	0,00	0,00	#DIV/0!
RECEITAS DE OPERAÇÕES DE CRÉDITO VINCULADAS À SAÚDE	0,00	0,00	0,00	#DIV/0!
OUTRAS RECEITAS PARA FINANCIAMENTO DA SAÚDE	0,00	0,00	0,00	#DIV/0!
<b>TOTAL RECEITAS ADICIONAIS PARA FINANCIAMENTO DA SAÚDE</b>	<b>12.779.986,00</b>	<b>12.779.986,00</b>	<b>2.319.833,42</b>	<b>#DIV/0!</b>

DESPESAS COM SAÚDE (Por Grupo de Natureza da Despesa)	DOTAÇÃO INICIAL	DOTAÇÃO ATUALIZADA (e)	DESPESAS EMPENHADAS		DESPESAS LIQUIDADAS	
			Até o Bimestre (f)	% (f/e) x 100	Até o Bimestre (g)	% (g/e) x 100
DESPESAS CORRENTES	26.757.595,00	24.014.405,00	23.374.985,55	97,34%	10.337.260,64	43,05%
Pessoal e Encargos Sociais	16.092.175,00	15.487.225,00	15.327.105,36	98,97%	5.404.079,33	34,89%
Juros e Encargos da Dívida	0,00	0,00	0,00	#DIV/0!	0,00	#DIV/0!
Outras Despesas Correntes	10.665.420,00	8.527.180,00	8.047.880,19	94,38%	4.933.181,31	57,85%
DESPESAS DE CAPITAL	860.677,00	290.677,00	207.597,21	71,42%	12.132,00	4,17%
Investimentos	860.677,00	290.677,00	207.597,21	71,42%	12.132,00	4,17%
Inversões Financeiras	0,00	0,00	0,00	#DIV/0!	0,00	#DIV/0!
Amortização da Dívida	0,00	0,00	0,00	#DIV/0!	0,00	#DIV/0!
<b>TOTAL DAS DESPESAS COM SAÚDE (IV)</b>	<b>27.618.272,00</b>	<b>24.305.082,00</b>	<b>23.582.582,76</b>	<b>97,03%</b>	<b>10.349.392,64</b>	<b>42,58%</b>

DESPESAS COM SAÚDE NÃO COMPUTADAS PARA FINS DE APURAÇÃO DO PERCENTUAL MÍNIMO	DOTAÇÃO INICIAL	DOTAÇÃO ATUALIZADA	DESPESAS EMPENHADAS		DESPESAS LIQUIDADAS	
			Até o Bimestre (h)	% (h/IVf)x100	Até o Bimestre (i)	% (i/IVg)x100
DESPESAS COM INATIVOS E PENSIONISTAS						
DESPESA COM ASSISTÊNCIA À SAÚDE QUE NÃO ATENDE AO PRINCÍPIO DE ACESSO UNIVERSAL						
DESPESAS CUSTEADAS COM OUTROS RECURSOS	12.483.986,00	9.478.236,00	9.118.079,86	38,66%	2.913.479,61	28,15%
Recursos de Transferência do Sistema Único de Saúde - SUS	11.792.986,00	9.393.636,00	9.118.079,86	38,66%	2.913.479,61	28,15%
Recursos de Operações de Crédito	0,00	0,00	0,00	0,00%	0,00	0,00%
Outros Recursos	691.000,00	84.600,00	0,00	0,00%	0,00	0,00%
OUTRAS AÇÕES E SERVIÇOS NÃO COMPUTADOS						
RESTOS A PAGAR NÃO PROCESSADOS INSCRITOS INDEVIDAMENTE NO EXERCÍCIO SEM DISPONIBILIDADE FINANCEIRA <sup>1</sup>						
DESPESAS CUSTEADAS COM DISPONIBILIDADE DE CAIXA VINCULADA AOS RESTOS A PAGAR CANCELADOS <sup>2</sup>						
DESPESAS CUSTEADAS COM RECURSOS VINCULADOS À PARCELA DO PERCENTUAL MÍNIMO QUE NÃO FOI APLICADA EM AÇÕES E SERVIÇOS DE SAÚDE EM EXERCÍCIOS ANTERIORES <sup>3</sup>						
<b>TOTAL DAS DESPESAS COM SAÚDE NÃO COMPUTADAS (V)</b>	<b>12.483.986,00</b>	<b>9.478.236,00</b>	<b>9.118.079,86</b>	<b>38,66%</b>	<b>2.913.479,61</b>	<b>28,15%</b>
<b>TOTAL DAS DESPESAS COM AÇÕES E SERVIÇOS PÚBLICOS DE SAÚDE (VI) = (IV - V)</b>	<b>15.134.286,00</b>	<b>14.826.846,00</b>	<b>14.464.502,90</b>	<b>61,34%</b>	<b>7.435.913,03</b>	<b>71,85%</b>

PERCENTUAL DE APLICAÇÃO EM AÇÕES E SERVIÇOS PÚBLICOS DE SAÚDE SOBRE A RECEITA DE IMPOSTOS LÍQUIDA E TRANSFERÊNCIAS CONSTITUCIONAIS E LEGAIS (VII%) = (VI(h ou i) / IIIb x 100)<sup>5</sup> - LIMITE CONSTITUCIONAL 15%<sup>4 e 5</sup> **19,70%**

VALOR REFERENTE À DIFERENÇA ENTRE O VALOR EXECUTADO E O LIMITE MÍNIMO CONSTITUCIONAL [VI(h ou i) - (15 x IIIb)/100]<sup>6</sup> **1.775.052,98**

EXECUÇÃO DE RESTOS A PAGAR NÃO PROCESSADOS INSCRITOS COM DISPONIBILIDADE DE CAIXA	INSCRITOS	CANCELADOS/PRESCRITOS	PAGOS	A PAGAR	PARCELA CONSIDERADA NO LIMITE
Inscritos em <Exercício de Referência>					
...					
Inscritos em <Exercício de Referência - 4>					
Inscritos em <Exercícios Anteriores ao de Referência - 4 (Somatório)>					
<b>Total</b>					

CONTROLE DOS RESTOS A PAGAR CANCELADOS OU PRESCRITOS PARA FINS DE APLICAÇÃO DA DISPONIBILIDADE DE CAIXA CONFORME ARTIGO 24, § 1º e 2º	RESTOS A PAGAR CANCELADOS OU PRESCRITOS		
	Saldo Inicial	Despesas custeadas no exercício de referência (j)	Saldo Final (Não Aplicado)
Restos a Pagar Cancelados ou Prescritos em <Exercício de Referência>			
...			
Restos a Pagar Cancelados ou Prescritos em <Exercício de Referência - 4>			
Restos a Pagar Cancelados ou Prescritos em <Exercícios Anteriores ao de Referência - 4 (Somatório)>			
<b>Total (VIII)</b>			

CONTROLE DO VALOR REFERENTE AO PERCENTUAL MÍNIMO NÃO CUMPRIDO EM EXERCÍCIOS ANTERIORES PARA FINS DE APLICAÇÃO DOS RECURSOS VINCULADOS CONFORME ARTIGOS 25 E 26	LIMITE NÃO CUMPRIDO		
	Saldo Inicial	Despesas custeadas no exercício de referência (k)	Saldo Final (Não Aplicado)
Diferença de limite não cumprido em <Exercício de Referência - 1>			
...			
Diferença de limite não cumprido em <Exercício de Referência - 5>			
Diferença de limite não cumprido em <Exercícios Anteriores ao de Referência - 5 (Somatório)>			
<b>Total (IX)</b>			

DESPESAS COM SAÚDE (Por Subfunção)	DOTAÇÃO INICIAL	DOTAÇÃO ATUALIZADA	DESPESAS EMPENHADAS		DESPESAS LIQUIDADAS	
			Até o Bimestre (l)	% (l/total l) x 100	Até o Bimestre (m)	% (m/total m) x 100
Administração Geral	13.939.573,00	13.058.833,00	12.830.695,22	54,41	6.679.874,78	64,54
Atenção Básica	10.844.270,00	9.078.920,00	8.841.798,28	37,49	2.899.785,33	28,02
Assistência Hospitalar e Ambulatorial	992.598,00	295.298,00	261.885,21	1,11	0,00	0,00
Suporte Profilático e Terapêutico	468.560,00	800.560,00	675.991,37	2,87	508.549,62	4,91
Vigilância Sanitária	883.371,00	752.071,00	685.833,80	2,91	171.332,49	1,66
Vigilância Epidemiológica	186.400,00	318.900,00	286.378,88	1,21	89.850,42	0,87
Alimentação e Nutrição	0,00	0,00	0,00	0,00	0,00	0,00
Outras Subfunções	303.500,00	500,00	0,00	0,00	0,00	0,00
<b>TOTAL</b>	<b>27.618.272,00</b>	<b>24.305.082,00</b>	<b>23.582.582,76</b>	<b>45,59</b>	<b>10.349.392,64</b>	<b>35,46</b>

FONTE: Sistema CONTABILIS 24/07/2019 16:14:24

<sup>1</sup> Essa linha apresentará valor somente no Relatório Resumido da Execução Orçamentária do último bimestre do exercício.

<sup>2</sup> O valor apresentado na intercessão com a coluna "l" ou com a coluna "h" deverá ser o mesmo apresentado no "total j".

<sup>3</sup> O valor apresentado na intercessão com a coluna "i" ou com a coluna "h" deverá ser o mesmo apresentado no "total k".

<sup>4</sup> Limite anual mínimo a ser cumprido no encerramento do exercício. Deverá ser informado o limite estabelecido na Lei Orgânica do Município quando o percentual nela estabelecido for superior ao fixado na LC nº 141/2012

<sup>5</sup> Durante o exercício esse valor servirá para o monitoramento previsto no art. 23 da LC 141/2012

<sup>6</sup> Nos cinco primeiros bimestres do exercício o acompanhamento será feito com base na despesa liquidada. No último bimestre do exercício, o valor deverá corresponder ao total da despesa empenhada.

<sup>7</sup> Essa coluna poderá ser apresentada somente no último bimestre



PAULO HAGENBECK - PREFEITO



JOSE VALMIR DOS PASSOS - CRC/SE 4.111



**ESTADO DE SERGIPE**  
**PREFEITURA MUNICIPAL DE LARANJEIRAS**  
**Demonstrativo das Parcerias Público-Privada**

RREO – Anexo XIII (Lei nº 11.079, de 30.12.2004, arts. 22, 25 e

**MAIO-JUNHO/2019**

R\$ 1,00

ESPECIFICAÇÃO	SALDO TOTAL EM 31 DE DEZEMBRO DO EXERCÍCIO ANTERIOR  (a)	REGISTROS EFETUADOS EM 2019		SALDO TOTAL  (c) = (a + b)
		No bimestre	Até o bimestre  (b)	
<b>TOTAL DE ATIVOS</b>				
Direitos Futuros				
Ativos Contabilizados na SPE				
Contrapartida para Provisões de PPP				
<b>TOTAL DE PASSIVOS (I)</b>				
Obrigações Não Relacionadas a Serviços				
Contrapartida para Ativos da SPE				
Provisões de PPP				
<b>GARANTIAS DE PPP (II)</b>				
<b>SALDO LÍQUIDO DE PASSIVOS DE PPP (III) = (I-II)</b>				
<b>PASSIVOS CONTINGENTES</b>				
Contraprestações Futuras				
Riscos Não Provisionados				
Outros Passivos Contingentes				
<b>ATIVOS CONTINGENTES</b>				
Serviços Futuros				
Outros Ativos Contingentes				

DESPESAS DE PPP	EXERCÍCIO ANTERIOR	EXERCÍCIO CORRENTE (EC)	EC + 1	EC + 2	EC + 3	EC + 4	EC + 5	EC + 6	EC + 7	EC + 8	EC + 9
<b>Do Ente Federado (IV)</b>											
<b>Das Estatais Não-Dependentes</b>											
<b>TOTAL DAS DESPESAS</b>											
<b>RECEITA CORRENTE LÍQUIDA (RCL) (V)</b>											
<b>TOTAL DAS DESPESAS / RCL (%) (VI) = (IV)/(V)</b>											
Nota:											




ESTADO DE SERGIPE  
PREFEITURA MUNICIPAL DE LARANJEIRAS  
Demonstrativo das Parcerias Público-Privada

RREO – Anexo XIII (Lei nº 11.079, de 30.12.2004, arts. 22, 25 e

MAIO-JUNHO/2019

R\$ 1,00

ESPECIFICAÇÃO	SALDO TOTAL EM 31 DE DEZEMBRO DO EXERCÍCIO ANTERIOR  (a)	REGISTROS EFETUADOS EM 2019		SALDO TOTAL  (c) = (a + b)
		No bimestre	Até o bimestre  (b)	

  
PAULO HAGENBECK - PREFEITO

  
JOSE VALMIR DOS PASSOS - CRC/SE 4.111



ESTADO DE SERGIPE  
PREFEITURA MUNICIPAL DE LARANJEIRAS  
Demonstrativo Simplificado do Relatório Resumido da Execução Orçamentária

RREO - Anexo 14 (LRF, Art. 48)

MAIO-JUNHO/2019

R\$ 1,00

BALANÇO ORÇAMENTÁRIO	Até o Bimestre
RECEITAS	
Previsão Inicial	117.400.000,00
Previsão Atualizada	117.400.000,00
Receitas Realizadas	49.437.129,83
Déficit Orçamentário	9.151.052,42
Saldos de Exercícios Anteriores (Utilizados para Créditos Adicionais)	0,00
DESPESAS	
Dotação Inicial	117.400.000,00
Créditos Adicionais	0,00
Dotação Atualizada	117.400.000,00
Despesas Empenhadas	114.125.712,62
Despesas Liquidadas	58.588.182,25
Despesas Pagas	52.632.420,62
Superávit Orçamentário	

DESPESAS POR FUNÇÃO/SUBFUNÇÃO	Até o Bimestre
Despesas Empenhadas	114.125.712,62
Despesas Liquidadas	58.588.182,25

RECEITA CORRENTE LÍQUIDA - RCL	Até o Bimestre
Receita Corrente Líquida	103.019.996,55

RECEITAS E DESPESAS DOS REGIMES DE PREVIDÊNCIA	Até o Bimestre
Regime Geral de Previdência Social	0,00
Receitas Previdenciárias Realizadas(I)	0,00
Despesas Previdenciárias Liquidadas(II)	0,00
Resultado Previdenciário (III) = (I - II)	0,00
Regime Próprio de Previdência dos Servidores	0,00
Receitas Previdenciárias Realizadas(IV)	0,00
Despesas Previdenciárias Liquidadas(V)	0,00
Resultado Previdenciário (VI) = (IV - V)	0,00

RESULTADOS NOMINAL E PRIMÁRIO	Meta Fixada no Anexo de Metas Fiscais da LDO (a)	Resultado Apurado Até o Bimestre (b)	% em Relação à Meta (b/a)
-------------------------------	---	---	------------------------------

Resultado Nominal - Acima da Linha	0,00	-3.841.990,22	0,00
Resultado Primário - Acima da Linha	0,00	-3.883.015,16	0,00

<b>RESTOS A PAGAR A PAGAR POR PODER E MINISTÉRIO PÚBLICO</b>	<b>Inscrição</b>	<b>Cancelamento Até o Bimestre</b>	<b>Pagamento Até o Bimestre</b>	<b>Saldo a Pagar</b>
RESTOS A PAGAR PROCESSADOS	5.340.450,18	0,00	2.280.618,36	3.059.831,82
Poder Executivo	5.339.650,18	0,00	2.280.618,36	3.059.031,82
Poder Legislativo	800,00	0,00	0,00	800,00
RESTOS A PAGAR NÃO-PROCESSADOS	4.328.480,00	0,00	42.111,00	4.286.369,00
Poder Executivo	4.319.980,00	0,00	33.611,00	4.286.369,00
Poder Legislativo	8.500,00	0,00	8.500,00	0,00
<b>TOTAL</b>	<b>9.668.930,18</b>	<b>0,00</b>	<b>2.322.729,36</b>	<b>7.346.200,82</b>

<b>DESPESAS COM MANUTENÇÃO E DESENVOLVIMENTO DO ENSINO</b>	<b>Valor Apurado Até o Bimestre</b>	<b>Limites Constitucionais Anuais</b>	
		<b>% Mínimo a Aplicar no Exercício</b>	<b>% Aplicado Até o Bimestre</b>
Mínimo Anual de <25%> das Receitas de Impostos na Manutenção e Desenvolvimento do Ensino	13.172.869,61	25,00	34,91
Mínimo Anual de 60% do FUNDEB na Remuneração do Magistério com Educação Infantil e Ensino Fundamental	7.531.583,39	60,00	95,91

<b>RECEITAS DE OPERAÇÕES DE CRÉDITO E DESPESAS DE CAPITAL</b>	<b>Valor Apurado Até o Bimestre</b>	<b>Saldo não realizado</b>
Receita de Operação de Crédito	0,00	2.000,00
Despesa de Capital Líquida		


<b>PROJEÇÃO ATUARIAL DOS REGIMES DE PREVIDÊNCIA</b>	<b>Exercício</b>	<b>10º Exercício</b>	<b>20º Exercício</b>	<b>35º Exercício</b>
Regime Geral de Previdência Social				
Receitas Previdenciárias (I)				
Despesas Previdenciárias (II)				
Resultado Previdenciário (III) = (I - II)				
Regime Próprio de Previdência dos Servidores				
Receitas Previdenciárias (IV)				
Despesas Previdenciárias (V)				
Resultado Previdenciário (VI) = (IV - V)				

<b>RECEITA DA ALIENAÇÃO DE ATIVOS E APLICAÇÃO DOS RECURSOS</b>	<b>Valor Apurado Até o Bimestre</b>	<b>Saldo não realizado</b>
Receita de Capital Resultante da Alienação de Ativos	302.165,19	-174.165,19
Aplicação dos Recursos da Alienação de Ativos		

<b>DESPESAS COM AÇÕES E SERVIÇOS PÚBLICOS DE SAÚDE</b>	<b>Valor Apurado Até o Bimestre</b>	<b>Limites Constitucionais Anuais</b>	
		<b>% Mínimo a Aplicar no Exercício</b>	<b>% Aplicado Até o Bimestre</b>
Despesas Próprias com Ações e Serviços Públicos de Saúde	7.435.913,03	15,00	19,70

Total das Despesas / RCL (%)

0,00

  
PAULO HAGENBECK - PREFEITO

  
JOSE VALMIR DOS PASSOS - CRC/SE 4.111