

Tabela 1 - Demonstrativo da Despesa com Pessoal - Estados, DF e Municípios

ESTADO DE SERGIPE
PREFEITURA MUNICIPAL DE LARANJEIRAS
RELATÓRIO DE GESTÃO FISCAL
DEMONSTRATIVO DA DESPESA COM PESSOAL
ORÇAMENTOS FISCAL E DA SEGURIDADE SOCIAL
JANEIRO / 2020 A DEZEMBRO / 2020

RGF - ANEXO I (LRF, art. 55, inciso I, alínea "a")

R\$ 1.00

DESPESA COM PESSOAL	DESPESAS EXECUTADAS (Últimos 12 Meses)												TOTAL (ÚLTIMOS 12 MESES) (a)	INSCRITAS EM RESTOS A PAGAR NÃO PROCESSADOS (b)
	LÍQUIDADAS													
	JANEIRO 2020	FEVEREIRO 2020	MARÇO 2020	ABRIL 2020	MAIO 2020	JUNHO 2020	JULHO 2020	AGOSTO 2020	SETEMBRO 2020	OUTUBRO 2020	NOVEMBRO 2020	DEZEMBRO 2020		
DESPESA BRUTA COM PESSOAL (I)	5.568.252,26	7.541.944,39	4.710.587,20	4.931.716,59	4.906.508,13	3.930.985,67	9.435.331,19	4.213.529,29	7.066.027,67	5.545.244,57	6.049.732,81	11.469.665,43	75.369.525,20	0,00
Pessoal Ativo	5.541.531,45	7.515.505,58	4.710.587,20	4.901.722,15	4.878.020,43	3.902.497,97	9.407.342,27	4.185.540,37	7.036.993,75	5.516.210,65	6.021.047,22	11.371.665,84	74.988.664,88	0,00
Vencimentos, Vantagens e Outras Despesas Variáveis	4.223.614,78	6.060.910,11	4.386.356,21	4.335.895,20	4.332.728,76	3.495.659,29	8.960.262,71	3.162.948,26	6.135.040,65	3.575.480,43	5.948.619,22	11.238.563,32	65.856.078,94	0,00
Obrigações Patronais	1.317.916,67	1.454.595,47	324.230,99	565.826,95	545.291,67	406.838,68	447.079,56	1.022.592,11	901.953,10	1.940.730,22	72.428,00	133.102,52	9.132.585,94	0,00
Benefícios Previdenciários													0,00	0,00
Pessoal Inativo e Pensionistas	26.720,81	26.438,81	0,00	29.994,44	28.487,70	28.487,70	27.988,92	27.988,92	29.033,92	29.033,92	28.685,59	97.999,59	380.860,32	0,00
Aposentadorias, Reserva e Reformas	26.720,81	26.438,81	0,00	29.994,44	28.487,70	28.487,70	27.988,92	27.988,92	29.033,92	29.033,92	28.685,59	97.999,59	380.860,32	0,00
Pensões													0,00	0,00
Outros Benefícios Previdenciários													0,00	0,00
Outras despesas de pessoal decorrentes de contratos de terceirização (§ 1º do art. 18 da LRF)													0,00	0,00
DESPESAS NÃO COMPUTADAS (II) (§ 1º do art. 19 da LRF)	592.861,27	449.040,51	619.573,84	449.178,38	659.124,27	102.053,78	971.056,99	511.446,37	1.012.933,52	501.333,91	460.228,92	1.479.231,60	7.808.063,36	0,00
Indenizações por Demissão e Incentivos à Demissão Voluntária													0,00	0,00
Decorrentes de Decisão Judicial de período anterior ao da apuração	29.406,52	30.003,69	19.780,19	10.632,21	37.724,84	60.982,58	9.891,93	35.976,01	28.615,12	28.615,12	18.833,81	13.390,51	323.852,53	0,00
Despesas de Exercícios Anteriores de período anterior ao da apuração													0,00	0,00
Inativos e Pensionistas com Recursos Vinculados													0,00	0,00
Recursos transferidos pela União por intermédio de Programas Federais ²	563.454,75	419.036,82	599.793,65	438.546,17	621.399,43	41.071,20	961.165,06	475.470,36	984.318,40	472.718,79	441.395,11	1.465.841,09	7.484.210,83	0,00
DESPESA LÍQUIDA COM PESSOAL (III) = (I - II)	4.975.390,99	7.092.903,88	4.091.013,36	4.482.538,21	4.247.383,86	3.828.931,89	8.464.274,20	3.702.082,92	6.053.094,15	5.043.910,66	5.589.503,89	9.990.433,83	67.561.461,84	0,00
APURAÇÃO DO CUMPRIMENTO DO LIMITE LEGAL								VALOR		% SOBRE A RCL AJUSTADA				
RECEITA CORRENTE LÍQUIDA - RCL (IV)								109.653.445,15		-				
(-) Transferências obrigatórias da União relativas às emendas individuais (V) (§ 13, art. 166 da CF)								860.000,00		-				
= RECEITA CORRENTE LÍQUIDA AJUSTADA (VI)								108.793.445,15		-				
DESPESA TOTAL COM PESSOAL - DTP (VII) = (III + III b)								67.561.461,84		62,10				
LIMITE MÁXIMO (VIII) (incisos I, II e III, art. 20 da LRF)								58.748.460,38		54,00				
LIMITE PRUDENCIAL (IX) = (0,95 x VIII) (parágrafo único do art. 22 da LRF)								55.811.037,36		51,30				
LIMITE DE ALERTA (X) = (0,90 x VIII) (inciso II do § 1º do art. 59 da LRF)								52.873.614,34		48,60				

FONTE: Sistema Contábil, Unidade Responsável: Prefeitura Municipal de Laranjeiras

1. Nos demonstrativos elaborados no primeiro e no segundo quadrimestre de cada exercício, os valores de restos a pagar não processados inscritos em 31 de dezembro do exercício anterior continuarão a ser informados nesse campo. Esses valores não sofrem alteração pelo seu processamento, e somente no caso de cancelamento podem ser excluídos.

NOTA: ² Conforme Resoluções 320 e 321/2019 do TCE/SE, dispõe sobre a incidência de recursos transferidos pela União por intermédio de programas federais no cálculo das despesas com pessoal nos municípios do Estado de Sergipe estabelecido na Lei de Responsabilidade Fiscal - LRF.

Tabela 1.1

TRAJETÓRIA DE RETORNO AO LIMITE DA DESPESA TOTAL COM PESSOAL								
<Exercício em que o ente excedeu o limite>			<Exercício do primeiro período seguinte>			<Exercício do segundo período seguinte>		
<Quadrimestre/Semestre>			<Primeiro período seguinte>			<Segundo período seguinte>		
Limite Máximo	% DTP	% Excedente	Redutor mínimo de 1/3 do Excedente	Limite	% DTP	Redutor Residual	Limite	% DTP
(a)	(b)	(c) = (b-a)	(d) = (1/3*c)	(e) = (b-d)	(f)	(g) = (f-a)	(h) = (a)	(i)
54,00	56,19	2,19	0,73	55,46				

19


PAULO HAGENBECK
PREFEITO MUNICIPAL


FERNANDO SOARES DE MELO
RESPONSÁVEL PELA ADM. FINANCEIRA


Vinícius Sodré Marques
Secretário Municipal de Controle Interno


JOSE VALMIR DOS PASSOS
CONTADOR CRC4111/SE



NOVEMBRO-DEZEMBRO/2020

DÍVIDA CONSOLIDADA	SALDO DO EXERCÍCIO ANTERIOR	SALDO DO EXERCÍCIO DE NOVEMBRO-DEZEMBRO/2020		
		Até o 1º Quadrimestre	Até o 2º Quadrimestre	Até o 3º Quadrimestre
DÍVIDA CONSOLIDADA - DC (I)	16.939.487,98	15.539.752,20	15.345.218,11	15.011.294,07
Dívida Mobiliária	0,00	0,00	0,00	0,00
Dívida Contratual	16.939.487,98	15.539.752,20	15.345.218,11	15.011.294,07
Empréstimos	0,00	0,00	0,00	0,00
Internos	0,00	0,00	0,00	0,00
Externos	0,00	0,00	0,00	0,00
Reestruturação da Dívida de Estados e Municípios	0,00	0,00	0,00	0,00
Financiamentos	0,00	0,00	0,00	0,00
Internos	0,00	0,00	0,00	0,00
Externos	0,00	0,00	0,00	0,00
Parcelamento e Renegociação de dívidas	16.939.487,98	15.539.752,20	15.345.218,11	15.011.294,07
De Tributos	0,00	0,00	0,00	0,00
De Contribuições Previdenciárias	16.939.487,98	15.539.752,20	15.345.218,11	15.011.294,07
De Demais Contribuições Sociais	0,00	0,00	0,00	0,00
Do FGTS	0,00	0,00	0,00	0,00
Com Instituição Não financeira	0,00	0,00	0,00	0,00
Demais Dívidas Contratuais	0,00	0,00	0,00	0,00
Precatórios posteriores a 05/05/2000 (inclusive) - Vencidos e não pagos	0,00	0,00	0,00	0,00
Outras Dívidas	0,00	0,00	0,00	0,00
DEDUÇÕES (II)¹	0,00	0,00	0,00	0,00
Disponibilidade de Caixa	0,00	0,00	0,00	0,00
Disponibilidade de Caixa Bruta	9.184.516,87	3.897.722,43	7.577.434,43	2.345.863,66
(-) Restos a Pagar Processados (Exceto Precatórios)	16.532.360,14	8.037.243,07	8.397.789,04	12.249.655,82
Demais Haveres Financeiros	0,00	0,00	0,00	0,00
DÍVIDA CONSOLIDADA LÍQUIDA (DCL) (III) = (I - II)	0,00	0,00	0,00	0,00
RECEITA CORRENTE LÍQUIDA - RCL (IV)	100.476.111,28	102.371.529,83	109.275.029,49	108.793.445,15
(-) Transferências obrigatórias da União relativas às emendas individuais (art. 166-A, § 1º, da CF) (V)	0,00	0,00	0,00	0,00
RECEITA CORRENTE LÍQUIDA AJUSTADA PARA CÁLCULO DOS LIMITES DE ENDIVIDAMENTO (VI) = (IV - V)	100.476.111,28	102.371.529,83	109.275.029,49	108.793.445,15
da DC sobre a RCL AJUSTADA (I/VI)	0,00	0,00	0,00	0,00
% da DCL sobre a RCL AJUSTADA (III/VI)	0,00	0,00	0,00	0,00
LIMITE DEFINIDO POR RESOLUÇÃO DO SENADO FEDERAL - <%>	0,00	0,00	0,00	0,00
LIMITE DE ALERTA (inciso III do § 1º do art. 59 da LRF) - <%>	0,00	0,00	0,00	0,00

OUTROS VALORES NÃO INTEGRANTES DA DC	SALDO DO EXERCÍCIO ANTERIOR	SALDO DO EXERCÍCIO DE NOVEMBRO-DEZEMBRO/2020		
		Até o 1º Quadrimestre	Até o 2º Quadrimestre	Até o 3º Quadrimestre
PRECATÓRIOS ANTERIORES A 05/05/2000	0,00	0,00	0,00	0,00
PRECATÓRIOS POSTERIORES A 05/05/2000 (Não incluídos na DCL)	0,00	0,00	0,00	0,00
PASSIVO ATUARIAL	0,00	0,00	0,00	0,00
INSUFICIÊNCIA FINANCEIRA	7.347.843,27	4.139.520,64	820.354,61	9.903.792,16
DEPÓSITOS E CONSIGNAÇÕES SEM CONTRAPARTIDA	5.884.377,19	8.223.019,42	9.656.877,39	8.130.075,75
RP NÃO-PROCESSADOS DE EXERCÍCIOS ANTERIORES	6.623.551,43	4.556.425,42	4.221.444,49	158.213,90
ANTECIPAÇÕES DE RECEITA ORÇAMENTÁRIA – ARO	0,00	0,00	0,00	0,00
DÍVIDA CONTRATUAL DE PPP	0,00	0,00	0,00	0,00
APROPRIAÇÃO DE DEPÓSITOS JUDICIAIS - LC 151/2015	0,00	0,00	0,00	0,00


PAULO HAGENBECK
 PREFEITO MUNICIPAL


FERNANDO SOARES DE MELO
 RESPONSÁVEL PELA ADM. FINANCEIRA


Vinicius Sodre Marques
 Secretário Municipal de Controle Interno


JOSE VALMIR DOS PASSOS
 CONTADOR CRC4111/SE



ESTADO DE SERGIPE
MUNICÍPIO DE LARANJEIRAS
Demonstrativo das Garantias e Contragarantias de Valores

RGF - ANEXO 3 (LRF, art. 55, inciso I, alínea 'c' e art. 40, § 1º)

NOVEMBRO-DEZEMBRO/2020

R\$ 1,00

GARANTIAS CONCEDIDAS	SALDO DO EXERCÍCIO ANTERIOR	SALDOS DO EXERCÍCIO		
		Até o 1º Quadrimestre	Até o 2º Quadrimestre	Até o 3º Quadrimestre
AOS ESTADOS (I)	0,00	0,00	0,00	0,00
Em Operações de Crédito Externas	0,00	0,00	0,00	0,00
Em Operações de Crédito Internas	0,00	0,00	0,00	0,00
AOS MUNICÍPIOS (II)	0,00	0,00	0,00	0,00
Em Operações de Crédito Externas	0,00	0,00	0,00	0,00
Em Operações de Crédito Internas	0,00	0,00	0,00	0,00
ÀS ENTIDADES CONTROLADAS (III)	0,00	0,00	0,00	0,00
Em Operações de Crédito Externas	0,00	0,00	0,00	0,00
Em Operações de Crédito Internas	0,00	0,00	0,00	0,00
POR MEIO DE FUNDOS E PROGRAMAS (IV)	0,00	0,00	0,00	0,00
Em Operações de Crédito Externas	0,00	0,00	0,00	0,00
Em Operações de Crédito Internas	0,00	0,00	0,00	0,00
TOTAL GARANTIAS CONCEDIDAS (V) = (I + II + III + IV)	0,00	0,00	0,00	0,00
RECEITA CORRENTE LÍQUIDA - RCL (VI)	0,00	0,00	0,00	0,00
(-) Transferências obrigatorias da União relativas as emendas individuais (art. 166-A, § 1º da CF/2017)	0,00	0,00	0,00	0,00
RECEITA CORRENTE LÍQUIDA AJUSTADA PARA CÁLCULO DOS LIMITES DE ENDEUSAMENTO (VIII) = (VI - VII)	0,00	0,00	0,00	0,00
% do TOTAL DAS GARANTIAS sobre a RCL AJUSTADA (V/VIII)	0,00	0,00	0,00	0,00
% do TOTAL DAS GARANTIAS sobre a RCL	0,00	0,00	0,00	0,00
LIMITE DEFINIDO POR RESOLUÇÃO DO SENADO FEDERAL - 22.00%	0,00	0,00	0,00	0,00
LIMITE DE ALERTA (inciso III do §1º do art. 59 da LRF) - 19.80%	0,00	0,00	0,00	0,00

CONTRAGARANTIAS RECEBIDAS	SALDO DO EXERCÍCIO ANTERIOR	SALDOS DO EXERCÍCIO		
		Até o 1º Quadrimestre	Até o 2º Quadrimestre	Até o 3º Quadrimestre
Em Garantia às operações de Crédito Internas	0,00	0,00	0,00	0,00
Em Garantia às operações de Crédito Externas	0,00	0,00	0,00	0,00
DAS ENTIDADES CONTROLADAS (IX)	0,00	0,00	0,00	0,00
MEDIDAS CORRETIVAS:	0,00	0,00	0,00	0,00
TOTAL CONTRA CONTRAGARANTIAS RECEBIDAS (XI) = (VII + VIII + IX + X)	0,00	0,00	0,00	0,00
EM CONTRAGARANTIAS POR MEIO DE FUNDOS E PROGRAMAS (X)	0,00	0,00	0,00	0,00
Em Garantia às operações de Crédito Internas	0,00	0,00	0,00	0,00
Em Garantia às operações de Crédito Externas	0,00	0,00	0,00	0,00
DOS ESTADOS (VII)	0,00	0,00	0,00	0,00
Em Garantia às operações de Crédito Internas	0,00	0,00	0,00	0,00
Em Garantia às operações de Crédito Externas	0,00	0,00	0,00	0,00
DOS MUNICÍPIOS (VIII)	0,00	0,00	0,00	0,00



PAULO HAGENBECK
PREFEITO MUNICIPAL



FERNANDO SOARES DE MELO
RESPONSÁVEL PELA ADM. FINANCEIRA



Vinícius Sodré Marques
Secretário Municipal de Controle Interno



JOSE VALMIR DOS PASSOS
CONTADOR CRC4111/SE



ESTADO DE SERGIPE
MUNICÍPIO DE LARANJEIRAS
Demonstrativo das Operações de Crédito


RGF - ANEXO 4 (LRF, art. 55, inciso I, alínea

NOVEMBRO-DEZEMBRO/2020

OPERAÇÕES DE CRÉDITO	VALOR REALIZADO	
	No quadrimestre de referência	Até o quadrimestre de referência (a)
Mobiliária	0,00	0,00
Interna	0,00	0,00
Externa	0,00	0,00
Contratual	0,00	0,00
Interna	0,00	0,00
Empréstimos	0,00	0,00
Aquisição Financiada de Bens e Arrendamento Mercantil Financeiro	0,00	0,00
Antecipação de Receita pela Venda a Termo de Bens e Serviços	0,00	0,00
Assunção, Reconhecimento e Confissão de Dívidas (LRF, art. 29, § 1º)	0,00	0,00
Operações de crédito não sujeitas ao limite para fins de contratação (I)	0,00	0,00
Externa	0,00	0,00
Aquisição Financiada de Bens e Arrendamento Mercantil Financeiro	0,00	0,00
Antecipação de Receita pela Venda a Termo de Bens e Serviços	0,00	0,00
Assunção, Reconhecimento e Confissão de Dívidas (LRF, art. 29, § 1º)	0,00	0,00
Operações de crédito não sujeitas ao limite para fins de contratação (II)	0,00	0,00
TOTAL (III)	0,00	0,00

APURAÇÃO DO CUMPRIMENTO DOS LIMITES	VALOR	% SOBRE A RCL
RECEITA CORRENTE LÍQUIDA – RCL (IV)	108. □ 93.445,15	0,00
(-) Transferências obrigatórias da União relativas às emendas individuais (§ 1º, art. 166-A da CF) (V)	0,00	0,00
RECEITA CORRENTE LÍQUIDA AJUSTADA PARA CÁLCULO DOS LIMITES DE ENDIVIDAMENTO (VI) = (IV - V)	108. □ 93.445,15	0,00
OPERAÇÕES VEDADAS (VII)	0,00	0,00
TOTAL CONSIDERADO PARA FINS DA APURAÇÃO DO CUMPRIMENTO DO LIMITE (VIII) = (IIIa + VII - Ia - IIa)	0,00	0,00
LIMITE GERAL DEFINIDO POR RESOLUÇÃO DO SENADO FEDERAL PARA AS OPERAÇÕES DE CRÉDITO INTERNAS E EXTERNAS	0,00	0,00
LIMITE DE ALERTA (inciso III do §1º do art. 59 da LRF) - <%>	0,00	0,00
OPERAÇÕES DE CRÉDITO POR ANTECIPAÇÃO DA RECEITA ORÇAMENTÁRIA	0,00	0,00
LIMITE DEFINIDO POR RESOLUÇÃO DO SENADO FEDERAL PARA AS OPERAÇÕES DE CRÉDITO POR ANTECIPAÇÃO DA RECEITA ORÇAMENTÁRIA	0,00	0,00


PAULO HAGENBECK
 PREFEITO MUNICIPAL


FERNANDO SOARES DE MELO
 RESPONSÁVEL PELA ADM. FINANCEIRA


 Vinícius Sodré Marques
 Secretário Municipal de Controle Interno


JOSE VALMIR DOS PASSOS
 CONTADOR CRC4111/SE



ESTADO DE SERGIPE
MUNICÍPIO DE LARANJEIRAS
Demonstrativo da Disponibilidade de Caixa

RGF - ANEXO V (LRF, art. 55, Inciso III, alínea "a")

ANUAL/2020

DESTINAÇÃO DE RECURSOS	DISPONIBILIDADE DE CAIXA BRUTA	OBRIGAÇÕES FINANCEIRAS	DISPONIBILIDADE DE CAIXA LIQUIDA
	(a)	(b)	(c) = (a-b)
01 - Recursos Ordinários	436.847,55	5.891.108,75	-5.454.261,20
10 - Contribuição de Intervenção no Domínio Econômico - CIDE	356.380,01	591.017,96	-234.637,95
11 - Receitas de Impostos e de Transferência de Impostos - Educação	260.739,73	2.493.143,88	-2.232.404,15
12 - Transferências de Convênios - Assistência Social	972,89	3.006.901,43	-3.005.928,54
13 - Transferências do FUNDEB 40%	29.922,03	1.094.308,24	-1.064.386,21
14 - Transferências do FUNDEB 60% - Complementação da União	15.250,55	1.406.177,50	-1.390.926,95
15 - Transferências do FUNDEB 40% - Complementação da União	392.853,21	0,00	392.853,21
20 - Contribuição para o Custeio do Serviço de Iluminação Pública - COSIP	103.544,07	1.554,55	101.989,52
21 - Transferências de Recursos do FNDE Referentes ao Programa Dinheiro Direto na Escola (PDDE)	11.447,35	0,00	11.447,35
22 - Transferências de Recursos do FNDE Referentes ao Programa Nacional de Alimentação Escolar (PNAE)	99.690,61	2.399,80	97.290,81
23 - Transferências de Recursos do FNDE Referentes ao Programa Nacional de Apoio ao Transporte Escolar (PNATE)	163.690,19	0,00	163.690,19
25 - Transferências de Convênios ou de Contratos de Repasse vinculados à Educação	18.594,71	6.000,00	12.594,71
40 - Outras vinculações de transferências	77.660,62	77.614,96	45,66
50 - Outras vinculações de taxas e contribuições	0,00	55.881,18	-55.881,18
51 - Transferências do FUNDEB - Remuneração de Depósitos Bancários	261.759,14	0,00	261.759,14
90 - Outros Recursos Vinculados	115.069,62	35.345,29	79.724,33
TOTAL DOS RECURSOS VINCULADOS (I)	2.344.422,28	14.661.453,54	-12.317.031,26

DESTINAÇÃO DE RECURSOS	DISPONIBILIDADE DE CAIXA BRUTA	OBRIGAÇÕES FINANCEIRAS	DISPONIBILIDADE DE CAIXA LIQUIDA
	(a)	(b)	(c) = (a-b)
-	0,00	0,00	0,00
TOTAL DOS RECURSOS VINCULADOS (II)	0,00	0,00	0,00

TOTAL (III) = (I+II)	2.344.422,28	14.661.453,54	-12.317.031,26
-----------------------------	---------------------	----------------------	-----------------------

REGIME PRÓPRIO DE PREVIDÊNCIA DOS SERVIDORES	0,00	0,00	0,00
--	-------------	-------------	-------------


PAULO HAGENBECK
PREFEITO MUNICIPAL


FERNANDO SOARES DE MELO
RESPONSÁVEL PELA ADM. FINANCEIRA


Vinícius Sodré Marques
Secretário Municipal de Controle Interno


JOSE VALMIR DOS PASSOS
CONTADOR CRC4111/SE




ESTADO DE SERGIPE
MUNICÍPIO DE LARANJEIRAS
Demonstrativo dos Restos a Pagar

RGF – Anexo VI (LRF, Art. 55, inciso III, alínea “b”)

ANUAL/2020

DESTINAÇÃO DE RECURSOS	RESTOS A PAGAR				DISPONIBILIDADE DE CAIXA LIQUIDA (ANTES DA INSCRIÇÃO EM RESTOS A PAGAR NÃO PROCESSADOS DO EXERCÍCIO)	EMPENHOS NÃO LIQUIDADOS CANCELADOS (NÃO INSCRITO POR INSUFICIÊNCIA FINANCEIRA)
	Liquidados e Não Pagos		Empenhados e Não Liquidados			
	De Exercícios Anteriores	Do Exercício	De Exercícios Anteriores	Do Exercício		
01 - Recursos Ordinários	9.745.142,97	3.200.417,95	4.060.585,46	272.435,80	16.237.403,60	17.669.976,24
11 - Receitas de Impostos e de Transferência de Impostos - Educação	4.523.933,13	1.523.935,03	997.494,90	26.266,98	-17.240.409,75	7.828.355,39
12 - Transferências do FUNDEB 60%	960.872,22	3.006.901,40	0,00	0,00	6.895.881,76	4.811.166,23
13 - Transferências do FUNDEB 40%	373.396,31	797.090,52	800,00	0,00	1.294.043,81	1.636.276,24
14 - Transferências do FUNDEB 60% – Complementação da União	565.073,33	973.408,79	233.595,51	30.555,20	432.575,16	4.655.955,70
20 - Transferência do Salário-Educação	53.979,14	0,00	13.010,00	0,00	131.215,54	1.601.929,05
22 - Transferências de Recursos do FNDE Referentes ao Programa Nacional de Alimentação Escolar (PNAE)	3.805,50	0,10	0,00	0,00	-9.822,15	1.699.947,44
23 - Transferências de Recursos do FNDE Referentes ao Programa Nacional de Apoio ao Transporte Escolar (PNATE)	0,00	0,00	0,00	0,00	19.869,76	230.956,55
25 - Transferências de Convênios ou de Contratos de Repasse vinculados à Educação	195.151,84	0,00	341.418,80	6.000,00	14.599,33	654.900,00
30 - Operações de Crédito Vinculadas à Educação	0,00	0,00	32.396,96	0,00	253.133,00	1.050.000,00
40 - Royalties do Petróleo Vinculados à Educação	0,00	77.614,96	0,00	0,00	-438.483,42	0,00
50 - Receitas de Impostos e de Transferência de Impostos - Educação - Remuneração de Depósitos Bancários	55.881,18	0,00	49.731,78	0,00	0,00	0,00
90 - Outros Recursos Vinculados à Educação	142.209,42	0,00	510.974,29	0,00	-82.302,66	74.790,45
TOTAL DOS RECURSOS VINCULADOS (I)	16.619.445,04	9.579.368,75	6.240.007,70	335.257,98	7.507.703,98	41.914.253,29
-	0,00	0,00	0,00	0,00	0,00	0,00
TOTAL DOS RECURSOS NÃO VINCULADOS (II)	0,00	0,00	0,00	0,00	0,00	0,00
TOTAL (III) = (I + II)	16.619.445,04	9.579.368,75	6.240.007,70	335.257,98	7.507.703,98	41.914.253,29
REGIME PRÓPRIO DE PREVIDÊNCIA DOS SERVIDORES	0,00	0,00	0,00	0,00	0,00	0,00


PAULO HAGENBECK
PREFEITO MUNICIPAL


FERNANDO SOARES DE MELO
RESPONSÁVEL PELA ADM. FINANCEIRA


Vinicius Sodre Marques
Secretário Municipal de Controle Interno


JOSE VALMIR DOS PASSOS
CONTADOR CRC4111/SE

Emitido em: 28/01/2021

Página 1 de 1



ESTADO DE SERGIPE
MUNICÍPIO DE LARANJEIRAS
Demonstrativo Simplificado do Relatório de Gestão Fiscal

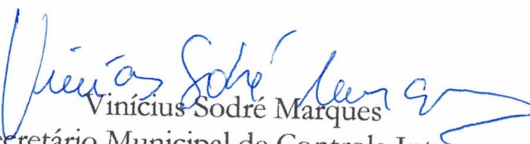
RGF - ANEXO 6 (LRF, art. 48)

NOVEMBRO-DEZEMBRO/2020
R\$ 1,00

RECEITA CORRENTE LÍQUIDA	VALOR ATÉ O QUADRIMESTRE/SEMESTRE	
Receita Corrente Líquida	108.793.445,15	
Receita Corrente Líquida Ajustada	108.793.445,15	
DESPESA COM PESSOAL	VALOR	% SOBRE A RCL AJUSTADA
Despesa Total com Pessoal - DTP	67.561.461,84	62,10%
Limite Máximo (incisos I, II e III, art. 20 da LRF)	58.748.460,38	54,00
Limite Prudencial (parágrafo único, art. 22 da LRF)	55.811.037,36	51,30
Limite de Alerta (inciso II do §1º do art. 59 da LRF)	52.873.614,34	48,60
DÍVIDA CONSOLIDADA	VALOR	% SOBRE A RCL
Dívida Consolidada Líquida	0,00	0,00
Limite Definido por Resolução do Senado Federal	0,00	0,00
GARANTIAS DE VALORES	VALOR	% SOBRE A RCL
Total das Garantias Concedidas	0,00	0,00
Limite Definido por Resolução do Senado Federal	0,00	0,00
OPERAÇÕES DE CRÉDITO	VALOR	% SOBRE A RCL
Operações de Crédito Internas e Externas	0,00	0,00
Operações de Crédito por Antecipação da Receita	0,00	0,00
Limite Definido pelo Senado Federal para Operações de Crédito Externas e Internas	0,00	0,00
Limite Definido pelo Senado Federal para Operações de Crédito por Antecipação da Receita	0,00	0,00
RESTOS A PAGAR	INSCRIÇÃO EM RESTOS A PAGAR NÃO PROCESSADOS DO EXERCÍCIO	DISPONIBILIDADE DE CAIXA LÍQUIDA (ANTES DA INSCRIÇÃO EM RESTOS A PAGAR NÃO PROCESSADOS DO EXERCÍCIO)
Valor Total	876.275,94	-12.317.031,26


PAULO HAGENBECK
PREFEITO MUNICIPAL


FERNANDO SOARES DE MELO
RESPONSÁVEL PELA ADM. FINANCEIRA


Vinicius Sodre Marques
Secretário Municipal de Controle Interno


JOSE VALMIR DOS PASSOS
CONTADOR CRC4111/SE