



**ESTADO DE SERGIPE**  
**PREFEITURA MUNICIPAL DE LARANJEIRAS**  
**Balanco Orçamentário**

RREO – Anexo I (LRF, Art. 52, inciso I, alíneas “a” e “b” do inciso II e §1º)

**NOVEMBRO-DEZEMBRO/2019**

R\$ 1,00

RECEITAS	PREVISÃO INICIAL	PREVISÃO ATUALIZADA	RECEITAS REALIZADAS			SALDO A REALIZAR (a-c)	
			Nº Bimestre (b)	% (b/a)	Até o Bimestre (c)		% (c/a)
RECEITAS (EXCETO INTRA-ORÇAMENTÁRIAS) (I)	117.400.000,00	117.400.000,00	21.678.563,18	18,47	101.876.151,07	86,78	15.523.848,93
RECEITAS CORRENTES	115.917.019,00	115.917.019,00	21.571.413,18	18,60	100.472.537,28	86,67	15.444.481,72
IMPOSTOS, TAXAS E CONTRIBUIÇÕES DE MELHORIA	18.705.200,00	18.705.200,00	1.067.395,35	5,70	12.785.340,09	68,35	5.919.859,91
IMPOSTOS	18.399.200,00	18.399.200,00	727.343,17	3,95	11.068.122,68	60,15	7.331.077,32
TAXAS	306.000,00	306.000,00	340.052,18	111,12	1.717.217,41	561,18	-1.411.217,41
CONTRIBUIÇÕES	539.000,00	539.000,00	0,00	0,00	225.200,26	41,78	313.799,74
CONTRIBUIÇÃO PARA O CUSTEIO DO SERVIÇO DE ILUMINAÇÃO PÚBLICA	539.000,00	539.000,00	0,00	0,00	225.200,26	41,78	313.799,74
RECEITA PATRIMONIAL	111.943,00	111.943,00	9.652,02	8,62	70.275,55	62,77	41.667,45
VALORES MOBILIÁRIOS	111.943,00	111.943,00	9.652,02	8,62	70.275,55	62,77	41.667,45
RECEITA DE SERVIÇOS	4.000,00	4.000,00	0,00	0,00	99,00	2,47	3.901,00
SERVIÇOS ADMINISTRATIVOS E COMERCIAIS GERAIS	2.000,00	2.000,00	0,00	0,00	0,00	0,00	2.000,00
OUTROS SERVIÇOS	2.000,00	2.000,00	0,00	0,00	99,00	4,95	1.901,00
TRANSFERÊNCIAS CORRENTES	96.234.230,00	96.234.230,00	20.392.893,48	21,19	86.805.395,61	90,20	9.428.834,39
TRANSFERÊNCIAS DA UNIÃO E DE SUAS ENTIDADES	34.004.487,00	34.004.487,00	10.744.343,50	31,59	37.237.148,74	109,50	-3.232.661,74
TRANSFERÊNCIAS DOS ESTADOS E DO DISTRITO FEDERAL E DE SUAS ENTIDADES	45.845.403,00	45.845.403,00	6.916.829,80	15,08	34.509.975,07	75,27	11.335.427,93
TRANSFERÊNCIAS DOS MUNICÍPIOS E DE SUAS ENTIDADES	21.000,00	21.000,00	0,00	0,00	0,00	0,00	21.000,00
TRANSFERÊNCIAS DE OUTRAS INSTITUIÇÕES PÚBLICAS	16.363.340,00	16.363.340,00	2.731.720,18	16,69	15.058.271,80	92,02	1.305.068,20
OUTRAS RECEITAS CORRENTES	322.646,00	322.646,00	101.472,33	31,45	586.226,77	181,69	-263.580,77
MULTAS ADMINISTRATIVAS, CONTRATAIS E JUDICIAIS	1.000,00	1.000,00	0,00	0,00	0,00	0,00	1.000,00
INDENIZAÇÕES, RESTITUIÇÕES E RESSARCIMENTOS	185.646,00	185.646,00	100.461,24	54,11	546.228,88	294,23	-360.582,88
DEMAIS RECEITAS CORRENTES	136.000,00	136.000,00	1.011,09	0,74	39.997,89	29,41	96.002,11
RECEITAS DE CAPITAL	1.482.981,00	1.482.981,00	107.150,00	7,22	1.403.613,79	94,64	79.367,21
OPERAÇÕES DE CRÉDITO	2.000,00	2.000,00	0,00	0,00	0,00	0,00	2.000,00
OPERAÇÕES DE CRÉDITO - MERCADO INTERNO	1.000,00	1.000,00	0,00	0,00	0,00	0,00	1.000,00
OPERAÇÕES DE CRÉDITO - MERCADO EXTERNO	1.000,00	1.000,00	0,00	0,00	0,00	0,00	1.000,00
ALIENAÇÃO DE BENS	128.000,00	128.000,00	0,00	0,00	302.165,19	236,06	-174.165,19
ALIENAÇÃO DE BENS MÓVEIS	121.000,00	121.000,00	0,00	0,00	302.165,19	249,72	-181.165,19
ALIENAÇÃO DE BENS IMÓVEIS	7.000,00	7.000,00	0,00	0,00	0,00	0,00	7.000,00
TRANSFERÊNCIAS DE CAPITAL	1.352.981,00	1.352.981,00	107.150,00	7,91	1.101.448,60	81,40	251.532,40
TRANSFERÊNCIAS DA UNIÃO E DE SUAS ENTIDADES	593.781,00	593.781,00	0,00	0,00	0,00	0,00	593.781,00
TRANSFERÊNCIAS DOS ESTADOS E DO DISTRITO FEDERAL E DE SUAS ENTIDADES	759.200,00	759.200,00	107.150,00	14,11	1.101.448,60	145,08	-342.248,60
RECEITAS (INTRA-ORÇAMENTÁRIAS) (II)	-	-	-	-	-	-	-
SUBTOTAL DAS RECEITAS (III) = (I + II)	117.400.000,00	117.400.000,00	21.678.563,18	18,47	101.876.151,07	86,78	15.523.848,93
OPERAÇÕES DE CRÉDITO / REFINANCIAMENTO (IV)	-	-	-	-	-	-	0
Operações de Crédito Internas	-	-	-	-	-	-	0
Mobiliária	-	-	-	-	-	-	0
Contratual	-	-	-	-	-	-	0
Operações de Crédito Externas	-	-	-	-	-	-	0

Mobiliária 0  
 Contratual 0

<b>SUBTOTAL COM REFINANCIAMENTO (V) = (III + IV)</b>	<b>117.400.000,00</b>	<b>117.400.000,00</b>	<b>21.678.563,18</b>	<b>18,47</b>	<b>101.876.151,07</b>	<b>86,78</b>	<b>15.523.848,93</b>
DÉFICIT (VI)	-	-	-	-	14.255.298,94	-	0
TOTAL (VII) = (V + VI)	117.400.000,00	117.400.000,00	21.678.563,18	18,47	116.131.450,01	98,91	15.523.848,93

SALDOS DE EXERCÍCIOS ANTERIORES  
 (UTILIZADOS PARA CRÉDITOS ADICIONAIS)

Superávit Financeiro 0  
 Reabertura de Créditos Adicionais 0

DESPESAS	DOTAÇÃO INICIAL (d)	DOTAÇÃO ATUALIZADA (e)	DESPESAS EMPENHADAS (f)		SALDO A EMPENHAR (g) = (e-f)	DESPESAS LIQUIDADAS (h)		SALDO A LIQUIDAR (i) = (e-h)	DESPESAS PAGAS ATÉ O BIMESTRE (j)	INSCRITAS RP NÃO PROCESSADAS (k)
			No Bimestre	Até o Bimestre		No Bimestre	Até o Bimestre			
<b>DESPESAS (EXCETO INTRA-ORÇAMENTÁRIAS) (VIII)</b>	<b>117.400.000,00</b>	<b>117.400.000,00</b>	<b>1.567.569,42</b>	<b>116.131.450,01</b>	<b>1.268.549,99</b>	<b>21.159.947,13</b>	<b>111.742.423,09</b>	<b>5.657.576,91</b>	<b>97.260.549,37</b>	<b>4.389.026,92</b>
<b>DESPESAS CORRENTES</b>	<b>104.998.814,36</b>	<b>111.338.402,26</b>	<b>1.445.259,06</b>	<b>110.201.081,90</b>	<b>1.137.320,36</b>	<b>20.558.035,43</b>	<b>107.408.291,11</b>	<b>3.930.111,15</b>	<b>93.481.972,88</b>	<b>2.792.790,79</b>
PESSOAL E ENCARGOS SOCIAIS	76.384.361,59	67.034.113,39	329.020,49	66.826.786,55	207.326,84	13.792.937,58	66.716.796,88	317.316,51	61.788.966,85	109.989,67
OUTRAS DESPESAS CORRENTES	28.614.452,77	44.304.288,87	1.116.238,57	43.374.295,35	929.993,52	6.765.097,85	40.691.494,23	3.612.794,64	31.693.006,03	2.682.801,12
<b>DESPESAS DE CAPITAL</b>	<b>12.306.602,87</b>	<b>6.057.014,97</b>	<b>122.310,36</b>	<b>5.930.368,11</b>	<b>126.646,86</b>	<b>601.911,70</b>	<b>4.334.131,98</b>	<b>1.722.882,99</b>	<b>3.778.576,49</b>	<b>1.596.236,13</b>
INVESTIMENTOS	11.829.149,34	3.073.955,24	-250.361,71	2.947.650,86	126.304,38	113.032,03	1.351.414,73	1.722.540,51	795.859,24	1.596.236,13
AMORTIZAÇÃO DA DÍVIDA	477.453,53	2.983.059,73	372.672,07	2.982.717,25	342,48	488.879,67	2.982.717,25	342,48	2.982.717,25	0,00
<b>RESERVAS</b>	<b>94.582,77</b>	<b>4.582,77</b>	<b>0,00</b>	<b>0,00</b>	<b>4.582,77</b>	<b>0,00</b>	<b>0,00</b>	<b>4.582,77</b>	<b>0,00</b>	<b>0,00</b>
RESERVAS	94.582,77	4.582,77	0,00	0,00	4.582,77	0,00	0,00	4.582,77	0,00	0,00
<b>AMORTIZAÇÃO DA DIV. / REFINANCIAMENTO (XI)</b>	<b>0,00</b>	<b>0,00</b>	<b>0,00</b>	<b>0,00</b>	<b>0,00</b>	<b>0,00</b>	<b>0,00</b>	<b>0,00</b>	<b>0,00</b>	<b>0,00</b>
Amortização da Dívida Interna	0,00	0,00	0,00	0,00	0,00	0,00	0,00	0,00	0,00	0,00
Dívida Mobiliária	0,00	0,00	0,00	0,00	0,00	0,00	0,00	0,00	0,00	0,00
Outras Dívidas	0,00	0,00	0,00	0,00	0,00	0,00	0,00	0,00	0,00	0,00
Amortização da Dívida Externa	0,00	0,00	0,00	0,00	0,00	0,00	0,00	0,00	0,00	0,00
Dívida Mobiliária	0,00	0,00	0,00	0,00	0,00	0,00	0,00	0,00	0,00	0,00
Outras Dívidas	0,00	0,00	0,00	0,00	0,00	0,00	0,00	0,00	0,00	0,00
<b>DESPESAS (INTRA-ORÇAMENTÁRIAS) (IX)</b>	<b>-</b>	<b>-</b>	<b>-</b>	<b>-</b>	<b>-</b>	<b>-</b>	<b>-</b>	<b>-</b>	<b>-</b>	<b>0,00</b>
<b>SUBTOTAL DAS DESPESAS (X) = (VIII + IX)</b>	<b>117.400.000,00</b>	<b>117.400.000,00</b>	<b>1.567.569,42</b>	<b>116.131.450,01</b>	<b>1.268.549,99</b>	<b>21.159.947,13</b>	<b>111.742.423,09</b>	<b>5.657.576,91</b>	<b>97.260.549,37</b>	<b>4.389.026,92</b>
<b>SUBTOTAL C/ REFINANCIAMENTO (XII) = (X + XI)</b>	<b>117.400.000,00</b>	<b>117.400.000,00</b>	<b>1.567.569,42</b>	<b>116.131.450,01</b>	<b>1.268.549,99</b>	<b>21.159.947,13</b>	<b>111.742.423,09</b>	<b>5.657.576,91</b>	<b>97.260.549,37</b>	<b>4.389.026,92</b>
SUPERÁVIT (XIII)	-	-	-	-	-	-	-	-	4.615.601,70	-
<b>TOTAL (XIV) = (XII + XIII)</b>	<b>117.400.000,00</b>	<b>117.400.000,00</b>	<b>1.567.569,42</b>	<b>116.131.450,01</b>	<b>1.268.549,99</b>	<b>21.159.947,13</b>	<b>111.742.423,09</b>	<b>5.657.576,91</b>	<b>97.260.549,37</b>	<b>4.389.026,92</b>
RESERVA DO RPPS	-	-	-	-	-	-	-	-	-	-

RECEITAS INTRA-ORÇAMENTÁRIAS	PREVISÃO INICIAL	PREVISÃO ATUALIZADA (a)	RECEITAS REALIZADAS		SALDO A REALIZAR (a-c)	
			No Bimestre	Até o Bimestre	No Bimestre	Até o Bimestre
<b>RECEITAS (INTRA-ORÇAMENTÁRIAS) (II)</b>	<b>-</b>	<b>-</b>	<b>-</b>	<b>-</b>	<b>-</b>	<b>-</b>
<b>DESPESAS INTRA-ORÇAMENTÁRIAS</b>	<b>DOTAÇÃO ATUALIZADA (e)</b>	<b>DESPESAS EMPENHADAS (f)</b>	<b>SALDO A EMPENHAR (g) = (e-f)</b>	<b>DESPESAS LIQUIDADAS (h)</b>	<b>SALDO A LIQUIDAR (i) = (e-h)</b>	<b>DESPESAS PAGAS ATÉ O BIMESTRE (j)</b>
<b>DESPESAS (INTRA-ORÇAMENTÁRIAS) (IX)</b>	<b>-</b>	<b>-</b>	<b>-</b>	<b>-</b>	<b>-</b>	<b>0,00</b>



PAULO HAGENBECK  
PREFEITO Mat.5374



JOSE VALMIR DOS PASSOS  
TEC. EM CONTABILIDADE Mat.6146

**ESTADO DE SERGIPE**  
**PREFEITURA MUNICIPAL DE LARANJEIRAS**  
**Demonstrativo da Execução das despesas por Função/SubFunção**

NOVEMBRO-DEZEMBRO/2019

R\$ 1,00

Função/SubFunção	DOTAÇÃO INICIAL	DOTAÇÃO ATUALIZADA (a)	DESPESAS EMPENHADAS		SALDO A EMPENHAR (c) = (a-b)	DESPESAS LIQUIDADAS		SALDO A LIQUIDAR (e) = (a-d)	INSCRITAS RP NÃO PROCESSADOS (f)
			No Bimestre	Até Bimestre (b)		% (b) / t (b)	No Bimestre		
<b>DESPESAS (EXCETO INTRA-ORÇAMENTARIAS) (I)</b>	<b>117.400.000,00</b>	<b>117.400.000,00</b>	<b>1.567.569,42</b>	<b>116.131.450,01</b>	<b>100,00</b>	<b>21.159.947,13</b>	<b>111.742.423,09</b>	<b>100,00</b>	<b>0,00</b>
<b>01 - Legislativa</b>	<b>6.500.000,00</b>	<b>6.500.000,00</b>	<b>126.853,93</b>	<b>6.091.382,24</b>	<b>5,25</b>	<b>1.152.543,96</b>	<b>5.976.934,24</b>	<b>5,35</b>	<b>0,00</b>
031 - Ação Legislativa	6.500.000,00	6.500.000,00	126.853,93	6.091.382,24	5,25	1.152.543,96	5.976.934,24	5,35	114.448,00
<b>02 - Judiciária</b>	<b>1.826.734,70</b>	<b>3.586.414,70</b>	<b>72.112,07</b>	<b>3.581.670,21</b>	<b>3,08</b>	<b>4.744,49</b>	<b>576.852,08</b>	<b>3,21</b>	<b>0,00</b>
061 - Ação Judiciária	945.827,70	1.097.827,70	-236.126,56	1.097.140,84	0,94	686,86	86.535,17	0,98	686,86
122 - Administração Geral	880.907,00	2.488.587,00	308.238,63	2.484.529,37	2,14	4.057,63	2.484.529,37	2,22	4.057,63
<b>04 - Administração</b>	<b>11.887.266,30</b>	<b>14.948.992,50</b>	<b>395.674,38</b>	<b>14.859.818,25</b>	<b>12,80</b>	<b>89.174,25</b>	<b>3.162.990,75</b>	<b>13,00</b>	<b>0,00</b>
122 - Administração Geral	8.966.736,00	9.433.956,00	83.921,71	9.369.453,62	8,07	64.502,38	2.097.271,11	8,18	295.676,89
123 - Administração Financeira	2.631.736,30	5.195.242,50	255.598,43	5.177.163,39	4,46	18.079,11	974.470,41	4,54	123.559,61
124 - Controle Interno	225.794,00	318.294,00	56.154,24	313.201,24	0,27	5.092,76	91.249,23	0,28	6.092,76
125 - Normatização e Fiscalização	31.500,00	1.000,00	0,00	0,00	0,00	1.000,00	0,00	0,00	1.000,00
453 - Transportes Coletivos Urbanos	31.500,00	500,00	0,00	0,00	0,00	500,00	0,00	0,00	0,00
<b>06 - Segurança Pública</b>	<b>1.848.517,00</b>	<b>1.468.717,00</b>	<b>124.772,38</b>	<b>1.455.099,24</b>	<b>1,25</b>	<b>13.617,76</b>	<b>344.634,33</b>	<b>1,27</b>	<b>0,00</b>
182 - Defesa Civil	1.848.517,00	1.468.717,00	124.772,38	1.455.099,24	1,25	13.617,76	344.634,33	1,27	38.192,00
<b>08 - Assistência Social</b>	<b>8.040.121,00</b>	<b>6.214.096,00</b>	<b>-333.872,44</b>	<b>6.066.720,32</b>	<b>5,22</b>	<b>147.375,68</b>	<b>5.892.451,04</b>	<b>5,27</b>	<b>0,00</b>
242 - Assistência ao Portador de Deficiência	500,00	0,00	0,00	0,00	0,00	0,00	0,00	0,00	0,00
243 - Assistência a Criança e ao Adolescente	20.500,00	5.500,00	0,00	0,00	0,00	5.500,00	0,00	0,00	0,00
244 - Assistência Comunitária	8.019.121,00	6.208.596,00	-333.872,44	6.066.720,32	5,22	141.875,68	852.843,98	5,27	174.269,28
<b>10 - Saúde</b>	<b>27.618.272,00</b>	<b>21.598.107,10</b>	<b>-2.791.372,14</b>	<b>21.408.579,81</b>	<b>18,43</b>	<b>189.527,29</b>	<b>3.796.747,58</b>	<b>18,49</b>	<b>0,00</b>
122 - Administração Geral	13.939.573,00	12.941.227,10	-139.754,49	12.878.616,81	11,09	62.610,29	1.863.315,36	11,07	509.057,00
244 - Assistência Comunitária	303.500,00	500,00	0,00	0,00	0,00	500,00	0,00	0,00	0,00
301 - Atenção Básica	10.844.270,00	6.598.495,00	-2.265.123,14	6.533.473,27	5,63	65.021,73	1.635.603,30	5,83	14.887,05
302 - Assistência Hospitalar e Ambulatorial	992.598,00	215.498,00	-3.932,20	200.552,02	0,17	14.945,98	33.785,77	0,07	122.430,59
303 - Suporte Profilático e Terapêutico	468.560,00	1.154.806,00	-60.295,31	1.145.992,03	0,99	8.813,97	1.049.714,16	0,94	96.277,87
304 - Vigilância Sanitária	883.371,00	497.581,00	-213.863,54	471.970,26	0,41	25.610,74	471.970,26	0,42	0,00
305 - Vigilância Epidemiológica	186.400,00	190.000,00	-108.403,46	177.975,42	0,15	12.024,58	177.975,42	0,16	0,00
<b>12 - Educação</b>	<b>35.184.012,00</b>	<b>35.662.246,00</b>	<b>2.909.148,82</b>	<b>35.542.790,06</b>	<b>30,61</b>	<b>119.455,94</b>	<b>34.769.976,26</b>	<b>31,12</b>	<b>0,00</b>
242 - Assistência ao Portador de Deficiência	10.000,00	0,00	0,00	0,00	0,00	0,00	0,00	0,00	0,00
361 - Ensino Fundamental	27.259.495,66	27.844.579,66	2.363.362,53	27.754.386,98	23,90	90.192,68	4.765.326,46	24,75	186.862,68

**ESTADO DE SERGIPE**  
**PREFEITURA MUNICIPAL DE LARANJEIRAS**  
**Demonstrativo da Execução das despesas por Função/SubFunção**

**NOVEMBRO-DEZEMBRO/2019**

R\$ 1,00

Função/SubFunção	DOTAÇÃO INICIAL	DOTAÇÃO ATUALIZADA (a)	DESPESAS EMPENHADAS		SALDO A EMPENHAR (c) = (a-b)	DESPESAS LIQUIDADAS		SALDO A LIQUIDAR (e) = (a-d)	INSCRITAS RP NÃO PROCESSADOS (f)		
			No Bimestre	Até Bimestre (b)		No Bimestre	Até Bimestre (d)			%	%
363 - Ensino Profissional	3.500,00	2.000,00	0,00	0,00	2.000,00	0,00	0,00	2.000,00	0,00		
364 - Ensino Superior	2.500,00	2.500,00	0,00	0,00	2.500,00	0,00	0,00	2.500,00	0,00		
365 - Educação Infantil	6.330.232,34	6.754.282,34	791.786,95	6.741.780,14	12.502,20	984.878,50	6.065.636,34	688.646,00	676.143,80		
366 - Educação de Jovens e Adultos	1.562.728,00	1.040.328,00	-1.374,40	1.033.190,83	7.137,17	200.235,11	1.033.190,83	7.137,17	0,00		
367 - Educação Especial	15.556,00	18.556,00	-244.626,26	13.432,11	5.123,89	7.541,14	13.432,11	5.123,89	0,00		
<b>13 - Cultura</b>	<b>2.562.272,00</b>	<b>6.151.502,00</b>	<b>254.582,63</b>	<b>6.038.421,46</b>	<b>113.080,54</b>	<b>583.676,79</b>	<b>5.692.886,06</b>	<b>458.615,94</b>	<b>0,00</b>		
392 - Difusão Cultural	2.562.272,00	6.151.502,00	254.582,63	6.038.421,46	113.080,54	583.676,79	5.692.886,06	458.615,94	0,00		
<b>14 - Direitos da Cidadania</b>	<b>696.606,00</b>	<b>555.406,00</b>	<b>-99.680,99</b>	<b>547.983,55</b>	<b>7.422,45</b>	<b>162.155,58</b>	<b>545.103,55</b>	<b>10.302,45</b>	<b>0,00</b>		
122 - Administração Geral	354.281,00	463.984,79	-105.980,99	462.393,34	1.591,45	155.535,58	459.513,34	4.471,45	2.880,00		
422 - Direitos Individuais, Coletivos e Difusos	342.325,00	91.421,21	6.300,00	85.590,21	5.831,00	6.620,00	85.590,21	5.831,00	0,00		
<b>15 - Urbanismo</b>	<b>15.617.875,00</b>	<b>14.513.444,70</b>	<b>995.081,72</b>	<b>14.434.165,32</b>	<b>79.279,38</b>	<b>3.020.523,51</b>	<b>12.708.190,93</b>	<b>1.805.253,77</b>	<b>0,00</b>		
122 - Administração Geral	4.653.150,00	6.330.513,80	722.260,23	6.276.807,99	53.705,81	1.534.585,27	5.996.863,89	333.649,91	279.944,10		
451 - Infraestrutura Urbana	7.812.375,00	1.114.080,90	-727.438,91	1.098.463,59	15.617,31	0,00	225.952,31	888.128,59	872.511,28		
452 - Serviços Urbanos	3.152.350,00	7.068.850,00	1.000.260,40	7.058.893,74	9.956,26	1.485.938,24	6.485.374,73	583.475,27	573.519,01		
<b>18 - Gestão Ambiental</b>	<b>105.000,00</b>	<b>208.242,70</b>	<b>-32.344,21</b>	<b>204.419,31</b>	<b>3.823,39</b>	<b>61.665,41</b>	<b>204.419,31</b>	<b>3.823,39</b>	<b>0,00</b>		
122 - Administração Geral	0,00	176.242,70	-32.344,21	175.540,41	702,29	61.665,41	175.540,41	702,29	0,00		
541 - Preservação e Conservação Ambiental	63.500,00	30.000,00	0,00	28.878,90	1.121,10	0,00	28.878,90	1.121,10	0,00		
542 - Controle Ambiental	21.000,00	1.000,00	0,00	0,00	1.000,00	0,00	0,00	1.000,00	0,00		
543 - Recuperação de Areas Degradadas	20.500,00	1.000,00	0,00	0,00	1.000,00	0,00	0,00	1.000,00	0,00		
<b>20 - Agricultura</b>	<b>785.352,00</b>	<b>507.552,00</b>	<b>-26.445,62</b>	<b>499.108,38</b>	<b>8.443,62</b>	<b>134.812,08</b>	<b>499.108,38</b>	<b>8.443,62</b>	<b>0,00</b>		
122 - Administração Geral	1.000,00	200,00	0,00	0,00	200,00	0,00	0,00	200,00	0,00		
606 - Extensão Rural	2.000,00	6.000,00	0,00	4.040,00	1.960,00	0,00	4.040,00	1.960,00	0,00		
608 - Promoção da Produção Agropecuária	782.352,00	501.352,00	-26.445,62	495.068,38	6.283,62	134.812,08	495.068,38	6.283,62	0,00		
<b>22 - Indústria</b>	<b>414.745,00</b>	<b>240.702,30</b>	<b>-42.410,28</b>	<b>239.360,02</b>	<b>1.342,28</b>	<b>34.674,83</b>	<b>229.360,02</b>	<b>11.342,28</b>	<b>0,00</b>		
122 - Administração Geral	414.745,00	240.702,30	-42.410,28	239.360,02	1.342,28	34.674,83	229.360,02	11.342,28	10.000,00		
<b>23 - Comércio e Serviços</b>	<b>1.064.302,00</b>	<b>1.068.012,00</b>	<b>100.751,13</b>	<b>1.018.415,13</b>	<b>49.596,87</b>	<b>270.763,41</b>	<b>1.003.451,87</b>	<b>64.560,13</b>	<b>0,00</b>		
695 - Turismo	1.064.302,00	1.068.012,00	100.751,13	1.018.415,13	49.596,87	270.763,41	1.003.451,87	64.560,13	14.963,26		
<b>25 - Energia</b>	<b>480.000,00</b>	<b>1.491.000,00</b>	<b>142.883,15</b>	<b>1.490.963,15</b>	<b>36,85</b>	<b>355.971,45</b>	<b>1.400.833,97</b>	<b>90.166,03</b>	<b>0,00</b>		
451 - Infraestrutura Urbana	480.000,00	1.491.000,00	142.883,15	1.490.963,15	36,85	355.971,45	1.400.833,97	90.166,03	90.129,18		

**ESTADO DE SERGIPE**  
**PREFEITURA MUNICIPAL DE LARANJEIRAS**  
**Demonstrativo da Execução das despesas por Função/SubFunção**

**NOVEMBRO-DEZEMBRO/2019**

R\$ 1,00

Função/SubFunção	DOTAÇÃO INICIAL	DOTAÇÃO ATUALIZADA (a)	DESPESAS EMPENHADAS		SALDO A EMPENHAR (c) = (a-b)	DESPESAS LIQUIDADAS		SALDO A LIQUIDAR (e) = (a-d)	INSCRITAS RP NÃO PROCESSADOS (f)		
			No Bimestre	Até Bimestre (b)		No Bimestre	Até Bimestre (d)			%	%
26 - Transporte	1.516.725,00	1.851.265,00	-260.130,46	1.838.067,14	13.197,86	474.570,05	1.838.067,14	13.197,86	0,00		
122 - Administração Geral	1.515.225,00	1.849.765,00	-260.130,46	1.838.067,14	11.697,86	474.570,05	1.838.067,14	11.697,86	0,00		
782 - Transporte Rodoviário	1.500,00	1.500,00	0,00	0,00	1.500,00	0,00	0,00	1.500,00	0,00		
27 - Desporto e Lazer	1.252.200,00	834.300,00	31.965,35	814.486,42	19.813,58	216.540,13	794.972,33	39.327,67	0,00		
122 - Administração Geral	904.700,00	780.100,00	22.046,35	769.611,77	10.488,23	204.940,13	750.167,68	29.932,32	19.444,09		
812 - Desporto Comunitário	347.500,00	54.200,00	9.919,00	44.874,65	9.325,35	11.600,00	44.804,65	9.395,35	70,00		
<b>TOTAL (III) = (I + II)</b>	<b>117.400.000,00</b>	<b>117.400.000,00</b>	<b>1.567.569,42</b>	<b>116.131.450,01</b>	<b>1.268.549,99</b>	<b>21.159.947,13</b>	<b>111.742.423,09</b>	<b>5.657.576,91</b>	<b>4.389.026,92</b>		



PAULO HAGENBECK  
 PREFEITO Mat.5374



JOSE VALMIR DOS PASSOS  
 TEC. EM CONTABILIDADE Mat.6146

**ESTADO DE SERGIPE**  
**PREFEITURA MUNICIPAL DE LARANJEIRAS**  
**Demonstrativo da Receita Corrente Líquida**

**NOVEMBRO-DEZEMBRO/2019**

R\$ 1,00

ESPECIFICAÇÃO	EVOLUÇÃO DA RECEITA REALIZADA NOS ÚLTIMOS 12 MESES												TOTAL (ÚLTIMOS 12 MESES)	PREVISÃO ATUALIZADA 2019
	01/2019	02/2019	03/2019	04/2019	05/2019	06/2019	07/2019	08/2019	09/2019	10/2019	11/2019	12/2019		
<b>1.- RECEITAS CORRENTES</b>	<b>9.747.044,83</b>	<b>13.040.208,69</b>	<b>8.086.677,94</b>	<b>8.052.596,20</b>	<b>8.245.457,48</b>	<b>7.405.621,04</b>	<b>9.054.121,54</b>	<b>7.785.463,17</b>	<b>7.019.444,85</b>	<b>10.405.622,42</b>	<b>8.991.644,90</b>	<b>15.006.327,96</b>	<b>112.840.231,02</b>	<b>131.246.255,00</b>
(I)														
1.1- Impostos, Taxas e Contribuições de Melhoria	622.752,44	5.015.731,24	631.545,46	561.384,77	455.060,77	419.666,76	525.652,47	434.911,65	338.864,20	2.712.374,98	485.977,04	584.992,31	12.788.914,09	18.705.200,00
1.1.1- IPTU	0,00	4.378.638,28	22.478,14	0,00	0,00	0,00	0,00	0,00	0,00	0,00	0,00	0,00	4.401.116,42	5.434.000,00
1.1.2- ISS	302.325,21	500.767,70	371.360,85	513.698,22	173.927,18	341.154,56	226.615,92	328.974,58	151.944,38	632.793,04	178.203,52	445.797,97	4.167.563,13	10.412.200,00
1.1.3- ITBI	0,00	0,00	0,00	0,00	0,00	0,00	0,00	1.112,09	0,00	0,00	0,00	0,00	1.112,09	40.000,00
1.1.4- IRRF	67.907,20	32.639,99	112.017,44	6.563,41	62.826,41	10.118,82	78.535,63	12.373,39	5.962,22	2.006.044,85	2.038,12	104.877,56	2.501.905,04	2.513.000,00
1.1.5- Outros Impostos, Taxas e Contribuições de Melhoria	252.520,03	103.685,27	125.689,03	41.123,14	218.307,18	68.393,38	220.500,92	92.451,59	180.957,60	73.537,09	305.735,40	34.316,78	1.717.217,41	306.000,00
1.2- Contribuições	28.800,43	26.575,48	29.069,71	26.838,41	30.317,25	0,00	59.542,22	0,00	24.056,76	0,00	0,00	0,00	225.200,26	539.000,00
1.3- Receita Patrimonial	7.729,88	7.258,81	7.970,29	7.278,11	5.645,22	5.142,63	5.208,18	4.961,21	4.142,18	5.287,02	4.343,90	5.308,12	70.275,55	111.943,00
1.3.1- Rendimentos de Aplicação Financeira	7.729,88	7.258,81	7.970,29	7.278,11	5.645,22	5.142,63	5.208,18	4.961,21	4.142,18	5.287,02	4.343,90	5.308,12	70.275,55	111.943,00
1.3.2- Outras Receitas Patrimoniais	0,00	0,00	0,00	0,00	0,00	0,00	0,00	0,00	0,00	0,00	0,00	0,00	0,00	0,00
1.6- Receita de Serviços	0,00	0,00	0,00	7.000,00	0,00	0,00	0,00	-7.000,00	0,00	99,00	0,00	0,00	99,00	4.000,00
1.7- Transferências	9.048.096,52	7.925.300,58	7.367.568,78	7.394.298,92	7.746.774,95	6.970.814,24	8.427.014,44	7.298.843,80	6.643.541,21	7.531.382,75	8.451.311,43	14.364.567,73	99.169.515,35	111.563.466,00
Correntes														
1.7.1- Cola-Parte do FPM	1.906.136,89	2.093.777,25	1.567.701,24	1.529.465,11	1.962.801,96	1.546.094,80	2.114.278,85	1.543.279,41	1.373.746,28	1.264.711,84	1.716.394,95	2.926.170,03	21.544.558,61	21.000.000,00
1.7.2- Cola-Parte do ICMS	4.476.710,26	2.982.464,56	3.096.516,10	3.476.171,03	2.932.907,17	2.870.347,29	3.236.916,07	3.299.493,23	2.874.487,51	3.698.561,14	3.289.170,06	4.941.590,73	41.175.335,15	54.789.060,00
1.7.3- Cola-Parte do IPVA	36.790,97	83.506,51	97.348,55	65.002,83	57.330,48	44.427,88	64.028,47	62.848,88	76.664,47	60.196,36	61.008,00	38.246,89	747.400,29	650.000,00
1.7.4- Cola-Parte do ITR	3.625,27	168,63	0,00	13,97	0,00	88,14	0,00	11,25	728,44	27.073,66	8.797,55	4.093,84	44.600,75	83.120,00
1.7.5- Transferências da LC 87/1996	0,00	0,00	0,00	0,00	0,00	0,00	0,00	0,00	0,00	0,00	0,00	0,00	0,00	89.000,00
1.7.6- Transferências da LC 61/1999	2.461,78	2.110,10	1.992,86	2.227,32	2.227,32	2.227,32	2.227,32	1.992,86	2.227,32	2.227,32	2.227,32	2.227,32	26.376,16	35.000,00
1.7.7- Transferências do FUNDEB	1.508.619,72	1.418.292,51	1.240.186,82	1.121.702,38	1.426.971,84	1.132.819,74	1.082.992,49	1.198.948,06	1.064.112,55	1.131.905,51	1.270.188,56	1.461.531,62	15.058.271,80	16.363.340,00
Transferências Correntes	1.113.751,63	1.344.981,02	1.363.823,21	1.199.716,28	1.364.536,18	1.374.809,07	1.926.571,24	1.192.270,11	1.251.574,64	1.346.706,92	2.103.524,99	4.990.707,30	20.572.972,59	18.553.946,00
1.8- Outras Receitas Correntes	39.665,56	65.342,58	50.523,70	55.795,99	7.659,29	9.997,41	36.704,23	53.746,51	8.840,50	156.478,67	50.012,53	51.459,80	586.226,77	322.646,00
<b>2.- DEDUÇÕES (II)</b>	<b>-1.285.144,97</b>	<b>-1.032.405,36</b>	<b>-952.711,69</b>	<b>-1.014.576,02</b>	<b>-991.053,32</b>	<b>-892.637,00</b>	<b>-914.956,01</b>	<b>-981.525,04</b>	<b>-865.570,68</b>	<b>-1.010.553,97</b>	<b>-1.015.519,49</b>	<b>-1.407.466,19</b>	<b>-12.364.119,74</b>	<b>-15.329.236,00</b>
2.3- Dedução de Receita para Formação do FUNDEB	-1.285.144,97	-1.032.405,36	-952.711,69	-1.014.576,02	-991.053,32	-892.637,00	-914.956,01	-981.525,04	-865.570,68	-1.010.553,97	-1.015.519,49	-1.407.466,19	-12.364.119,74	-15.329.236,00
<b>RECEITA CORRENTE LÍQUIDA</b>	<b>8.461.899,86</b>	<b>12.007.803,33</b>	<b>7.133.966,25</b>	<b>7.038.020,18</b>	<b>7.254.404,16</b>	<b>6.512.984,04</b>	<b>8.139.165,53</b>	<b>6.803.938,13</b>	<b>6.153.874,17</b>	<b>9.395.068,45</b>	<b>7.976.125,41</b>	<b>13.598.861,77</b>	<b>100.476.111,28</b>	<b>115.917.019,00</b>



ESTADO DE SERGIPE  
**PREFEITURA MUNICIPAL DE LARANJEIRAS**  
Demonstrativo da Receita Corrente Líquida

RREO – Anexo III (LRF, Art. 53, inciso I)

NOVEMBRO-DEZEMBRO/2019

R\$ 1,00

ESPECIFICAÇÃO	EVOLUÇÃO DA RECEITA REALIZADA NOS ÚLTIMOS 12 MESES												TOTAL (ÚLTIMOS 12 MESES)	PREVISÃO ATUALIZADA 2019
	01/2019	02/2019	03/2019	04/2019	05/2019	06/2019	07/2019	08/2019	09/2019	10/2019	11/2019	12/2019		

\_\_\_\_\_  
PAULO HAGENBECK  
PREFEITO Mat.5374

\_\_\_\_\_  
JOSE VALMIR DOS PASSOS  
TEC. EM CONTABILIDADE Mat.6146



RECEITAS PREVIDENCIÁRIAS - RPPS	PLANO PREVIDENCIÁRIO		RECEITAS REALIZADAS	
	PREVISÃO INICIAL	PREVISÃO ATUALIZADA	Até o Bimestre 2019	Até o Bimestre 2018
<b>RECEITAS CORRENTES</b>	0,00	0,00	0,00	0,00
<b>Receita de Contribuições dos Segurados</b>	0,00	0,00	0,00	0,00
<b>Civil</b>	0,00	0,00	0,00	0,00
Ativo	0,00	0,00	0,00	0,00
Inativo	0,00	0,00	0,00	0,00
<b>Pensionista</b>	0,00	0,00	0,00	0,00
<b>Militar</b>	0,00	0,00	0,00	0,00
Ativo	0,00	0,00	0,00	0,00
Inativo	0,00	0,00	0,00	0,00
<b>Pensionista</b>	0,00	0,00	0,00	0,00
<b>Receita de Contribuições Patronais</b>	0,00	0,00	0,00	0,00
<b>Civil</b>	0,00	0,00	0,00	0,00
Ativo	0,00	0,00	0,00	0,00
Inativo	0,00	0,00	0,00	0,00
<b>Pensionista</b>	0,00	0,00	0,00	0,00
<b>Militar</b>	0,00	0,00	0,00	0,00
Ativo	0,00	0,00	0,00	0,00
Inativo	0,00	0,00	0,00	0,00
<b>Pensionista</b>	0,00	0,00	0,00	0,00
<b>Em Regime de Parcelamento de Débitos</b>	0,00	0,00	0,00	0,00
<b>Receita Patrimonial</b>	0,00	0,00	0,00	0,00
Receitas Imobiliárias	0,00	0,00	0,00	0,00
Receitas de Valores Mobiliários	0,00	0,00	0,00	0,00
Outras Receitas Patrimoniais	0,00	0,00	0,00	0,00
Receita de Serviços	0,00	0,00	0,00	0,00
<b>Outras Receitas Correntes</b>	0,00	0,00	0,00	0,00
<b>Compensação Previdenciária do RGPS para o RPPS</b>	0,00	0,00	0,00	0,00
Demais Receitas Correntes	0,00	0,00	0,00	0,00
<b>RECEITAS DE CAPITAL (III)</b>	0,00	0,00	0,00	0,00
Alienação de Bens, Direitos e Ativos	0,00	0,00	0,00	0,00
Amortização de Empréstimos	0,00	0,00	0,00	0,00

Outras Receitas de Capital 0,00 0,00 0,00 0,00 0,00 0,00 0,00 0,00

**TOTAL DAS RECEITAS PREVIDENCIÁRIAS RPPS - (IV) = (I + III - II) 0,00 0,00 0,00 0,00 0,00 0,00 0,00 0,00**

DESPESAS	DOTAÇÃO INICIAL	DOTAÇÃO ATUALIZADA	DESPESAS EMPENHADAS		DESPESAS LIQUIDADAS		INSCRITAS EM RESTOS A PAGAR NÃO PROCESSADOS	
			Até o Bimestre 2019	Até o Bimestre 2018	Até o Bimestre 2019	Até o Bimestre 2018	Até o Bimestre 2019	Até o Bimestre 2018
<b>DESPESAS PREVIDENCIÁRIAS</b>	<b>0,00</b>	<b>0,00</b>	<b>0,00</b>	<b>0,00</b>	<b>0,00</b>	<b>0,00</b>	<b>0,00</b>	<b>0,00</b>
<b>ADMINISTRAÇÃO (IV)</b>	<b>0,00</b>	<b>0,00</b>	<b>0,00</b>	<b>0,00</b>	<b>0,00</b>	<b>0,00</b>	<b>0,00</b>	<b>0,00</b>
Despesas Correntes	0,00	0,00	0,00	0,00	0,00	0,00	0,00	0,00
Despesas de Capital	0,00	0,00	0,00	0,00	0,00	0,00	0,00	0,00
<b>PREVIDÊNCIA (V)</b>	<b>0,00</b>	<b>0,00</b>	<b>0,00</b>	<b>0,00</b>	<b>0,00</b>	<b>0,00</b>	<b>0,00</b>	<b>0,00</b>
<b>Benefícios - Civil</b>	<b>0,00</b>	<b>0,00</b>	<b>0,00</b>	<b>0,00</b>	<b>0,00</b>	<b>0,00</b>	<b>0,00</b>	<b>0,00</b>
Aposentadorias	0,00	0,00	0,00	0,00	0,00	0,00	0,00	0,00
Pensões	0,00	0,00	0,00	0,00	0,00	0,00	0,00	0,00
Outros Benefícios Previdenciários	0,00	0,00	0,00	0,00	0,00	0,00	0,00	0,00
<b>Pessoal Militar</b>	<b>0,00</b>	<b>0,00</b>	<b>0,00</b>	<b>0,00</b>	<b>0,00</b>	<b>0,00</b>	<b>0,00</b>	<b>0,00</b>
Reformas	0,00	0,00	0,00	0,00	0,00	0,00	0,00	0,00
Pensões	0,00	0,00	0,00	0,00	0,00	0,00	0,00	0,00
Outros Benefícios Previdenciários	0,00	0,00	0,00	0,00	0,00	0,00	0,00	0,00
<b>Outras Despesas Previdenciárias</b>	<b>0,00</b>	<b>0,00</b>	<b>0,00</b>	<b>0,00</b>	<b>0,00</b>	<b>0,00</b>	<b>0,00</b>	<b>0,00</b>
Compensação Previdenciária do RPPS para o RGPS	0,00	0,00	0,00	0,00	0,00	0,00	0,00	0,00
Demais Despesas Previdenciárias	0,00	0,00	0,00	0,00	0,00	0,00	0,00	0,00
<b>TOTAL DAS DESPESAS PREVIDENCIÁRIAS RPPS (VII) = (V + VI)</b>	<b>0,00</b>	<b>0,00</b>	<b>0,00</b>	<b>0,00</b>	<b>0,00</b>	<b>0,00</b>	<b>0,00</b>	<b>0,00</b>

**RESULTADO PREVIDENCIÁRIO (VII) = (III - VI) 0,00 0,00 0,00 0,00 0,00 0,00 0,00 0,00**

**RECURSOS RPPS ARRECADADOS EM EXERCÍCIOS ANTERIORES**

VALOR PREVISÃO ORÇAMENTÁRIA

**APORTES DE RECURSOS PARA O REGIME PRÓPRIO DE PREVIDÊNCIA DO SERVIDOR**

<b>TOTAL DOS APORTES PARA O RPPS</b>	<b>0,00</b>
<b>Plano Financeiro</b>	<b>0,00</b>
Recursos para Cobertura de Insuficiências Financeiras	0,00
Recursos para Formação de Reserva	0,00
Outros Aportes para o RPPS	0,00
<b>Plano Previdenciário</b>	<b>0,00</b>

Recursos para Cobertura de Insuficiências Financeiras 0,00  
 Recursos para Formação de Reserva 0,00  
 Outros Aportes para o RPPS 0,00



RESERVA ORÇAMENTÁRIA DO RPPS		PREVISÃO ORÇAMENTÁRIA	
VALOR			
		0,00	

BENS E DIREITOS DO RPPS	PERÍODO DE REFERÊNCIA	
	2019	2018
Caixa e Equivalentes de Caixa	0,00	0,00
Investimentos e Aplicações	0,00	0,00
Outros Bens e Direitos	0,00	0,00

PLANO FINANCEIRO				
RECEITAS PREVIDENCIÁRIAS - RPPS	PREVISÃO INICIAL	PREVISÃO ATUALIZADA	RECEITAS REALIZADAS	
			Até o Bimestre 2019	Até o Bimestre 2018

<b>RECEITAS CORRENTES (VIII)</b>				
Receita de Contribuições dos Segurados				
Civil				
Ativo				
Inativo				
Pensionista				
Militar				
Ativo				
Inativo				
Pensionista				
Receita de Contribuições Patronais				
Civil				
Ativo				
Inativo				
Pensionista				
Militar				
Ativo				
Inativo				
Pensionista				
Em Regime de Parcelamento de Débitos				
Receita Patrimonial				
Receitas Imobiliárias				
Receitas de Valores Mobiliários				
Outras Receitas Patrimoniais				
Receita de Serviços				
Outras Receitas Correntes				
Compensação Previdenciária do RGPS para o RPPS				
Demais Receitas Correntes				
<b>RECEITAS DE CAPITAL (IX)</b>				
Alienação de Bens, Direitos e Ativos				
Amortização de Empréstimos				
Outras Receitas de Capital				

<b>TOTAL DAS RECEITAS PREVIDENCIÁRIAS RPPS - (X) = (VIII + IX)</b>				
--	--	--	--	--

DESPESAS	DOTAÇÃO INICIAL	DOTAÇÃO ATUALIZADA	DESPESAS EMPENHADAS		DESPESAS LIQUIDADAS		INSCRITAS EM RESTOS A PAGAR NÃO PROCESSADOS	
			Até o Bimestre 2019	Até o Bimestre 2018	Até o Bimestre 2019	Até o Bimestre 2018	Até o Bimestre 2019	Até o Bimestre 2018
ADMINISTRAÇÃO (XI) Despesas Correntes Despesas de Capital PREVIDÊNCIA (XII) Benefícios - Civil Aposentadorias Pensões Outros Benefícios Previdenciários Benefícios - Militar Reformas Pensões Outros Benefícios Previdenciários Outras Despesas Previdenciárias Compensação Previdenciária do RPPS para o RGPS Demais Despesas Previdenciárias								
<b>TOTAL DAS DESPESAS PREVIDENCIÁRIAS RPPS (XIII) = (XI + XII)</b>								
<b>RESULTADO PREVIDENCIÁRIO (XIV) = (X - XIII)</b>								
<b>APORTES REALIZADOS</b>								
<b>APORTES DE RECURSOS PARA O REGIME PRÓPRIO DE PREVIDÊNCIA DO SERVIDOR</b>								
Recursos para Cobertura de Insuficiências Financeiras Recursos para Formação de Reserva								
 PAULO HAGENBECK PREFEITO Mat.5374								
 JOSE VALMIR DOS PASSOS TEC. EM CONTABILIDADE Mat.6146								

ACIMA DA LINHA		RECEITAS PRIMÁRIAS	PREVISÃO ATUALIZADA	RECEITAS REALIZADAS (a) Até o Bimestre
			2019	2019
<b>RECEITAS CORRENTES (I)</b>			<b>115.917.019,00</b>	<b>100.472.537,28</b>
<b>Impostos, Taxas e Contribuições de Melhoria</b>			<b>18.705.200,00</b>	<b>12.785.340,09</b>
	IPTU		5.434.000,00	4.401.116,42
	ISS		10.412.200,00	4.167.563,13
	ITBI		40.000,00	1.112,09
	IRRF		2.513.000,00	2.498.331,04
	Outros Impostos, Taxas e Contribuições de Melhoria		306.000,00	1.717.217,41
	Contribuições		539.000,00	225.200,26
	<b>Receita Patrimonial</b>		<b>111.943,00</b>	<b>70.275,55</b>
	Aplicações Financeiras (II)		111.943,00	70.275,55
	Outras Receitas Patrimoniais		0,00	0,00
	<b>Transferências Correntes</b>		<b>96.234.230,00</b>	<b>86.805.395,61</b>
	Cota-Parte do FPM		16.800.000,00	17.579.180,65
	Cota-Parte do ICMS		43.831.248,00	32.940.268,38
	Cota-Parte do IPVA		520.000,00	597.920,56
	Cota-Parte do ITR		66.496,00	35.680,66
	Transferências da LC 87/1996		71.200,00	0,00
	Transferências da LC 61/1989		28.000,00	21.100,97
	Transferências do FUNDEB		16.363.340,00	15.058.271,80
	Outras Transferências Correntes		18.553.946,00	20.572.972,59
	<b>Demais Receitas Correntes</b>		<b>326.646,00</b>	<b>586.325,77</b>
	Outras Receitas Financeiras (III)		3.000,00	1.040,82
	Receitas Correntes Restantes		323.646,00	585.284,95
	<b>RECEITAS PRIMÁRIAS CORRENTES (IV) = (I - II - III)</b>		<b>115.802.076,00</b>	<b>100.401.220,91</b>
	<b>RECEITAS DE CAPITAL (V)</b>		<b>1.482.981,00</b>	<b>1.403.613,79</b>
	Operações de Crédito (VI)		2.000,00	0,00
	Amortização de Empréstimos (VII)		0,00	0,00
	<b>Alienação de Bens</b>		<b>128.000,00</b>	<b>302.165,19</b>
	Receitas de Alienação de Investimentos Temporários (VIII)		0,00	0,00
	Receitas de Alienação de Investimentos Permanentes (IX)		0,00	0,00
	Outras Alienações de Bens		128.000,00	302.165,19
	<b>Transferências de Capital</b>		<b>1.352.981,00</b>	<b>1.101.448,60</b>
	Convênios		1.292.981,00	959.964,28
	Outras Transferências de Capital		60.000,00	141.484,32
	<b>Outras Receitas de Capital</b>		<b>0,00</b>	<b>0,00</b>
	Outras Receitas de Capital Não Primárias (X)		0,00	0,00
	Outras Receitas de Capital Primárias		0,00	0,00

RECEITAS PRIMÁRIAS DE CAPITAL (XI) = (V - VI - VII - VIII - IX - X)	1.480.981,00	1.403.613,79
RECEITA PRIMÁRIA TOTAL (XII) = (IV + XI)	117.283.057,00	101.804.834,70

DESPESAS PRIMÁRIAS	DOTAÇÃO ATUALIZADA	DESPESAS EMPENHADAS	DESPESAS LIQUIDADAS	DESPESAS PAGAS (a)	RESTOS A PAGAR PROCESSADOS PAGOS (b)	RESTOS A PAGAR NÃO PROCESSADOS	
						LIQUIDADOS	PAGOS (c)
<b>DESPESAS CORRENTES (XIII)</b>	111.338.402,26	110.201.081,90	107.408.291,11	93.481.972,88	1.819.522,27	54.939,23	53.439,23
Pessoal e Encargos Sociais	67.034.113,39	66.826.786,55	66.716.796,88	61.788.966,85	10.676,13	0,00	0,00
Juros e Encargos da Dívida (XIV)	0,00	0,00	0,00	0,00	0,00	0,00	0,00
<b>Outras Despesas Correntes</b>	<b>44.304.288,87</b>	<b>43.374.295,35</b>	<b>40.691.494,23</b>	<b>31.693.006,03</b>	<b>1.808.846,14</b>	<b>54.939,23</b>	<b>53.439,23</b>
Transferências Constitucionais e Legais	0,00	0,00	0,00	0,00	0,00	0,00	0,00
Demais Despesas Correntes	44.304.288,87	43.374.295,35	40.691.494,23	31.693.006,03	1.808.846,14	54.939,23	53.439,23
<b>DESPESAS PRIMÁRIAS CORRENTES (XV) = (XIII - XIV)</b>	<b>111.338.402,26</b>	<b>110.201.081,90</b>	<b>107.408.291,11</b>	<b>93.481.972,88</b>	<b>1.819.522,27</b>	<b>54.939,23</b>	<b>53.439,23</b>
<b>DESPESAS DE CAPITAL (XVI)</b>	<b>6.057.014,97</b>	<b>5.930.368,11</b>	<b>4.334.131,98</b>	<b>3.778.576,49</b>	<b>814.911,92</b>	<b>0,00</b>	<b>0,00</b>
Investimentos	3.073.955,24	2.947.650,86	1.351.414,73	795.859,24	814.911,92	0,00	0,00
<b>Inversões Financeiras</b>	<b>0,00</b>	<b>0,00</b>	<b>0,00</b>	<b>0,00</b>	<b>0,00</b>	<b>0,00</b>	<b>0,00</b>
Concessão de Empréstimos e Financiamentos (XVII)	0,00	0,00	0,00	0,00	0,00	0,00	0,00
Aquisição de Título de Capital já Integralizado (XVIII)	0,00	0,00	0,00	0,00	0,00	0,00	0,00
Aquisição de Título de Crédito (XIX)	0,00	0,00	0,00	0,00	0,00	0,00	0,00
Demais Inversões Financeiras	0,00	0,00	0,00	0,00	0,00	0,00	0,00
Amortização da Dívida (XX)	2.983.059,73	2.982.717,25	2.982.717,25	2.982.717,25	0,00	0,00	0,00
<b>DESPESAS PRIMÁRIAS DE CAPITAL (XXI) = (XVI - XVII - XVIII - XIX - XX)</b>	<b>3.073.955,24</b>	<b>2.947.650,86</b>	<b>1.351.414,73</b>	<b>795.859,24</b>	<b>814.911,92</b>	<b>0,00</b>	<b>0,00</b>
<b>RESERVA DE CONTINGÊNCIA (XXII)</b>	<b>4.582,77</b>	<b>0,00</b>	<b>0,00</b>	<b>0,00</b>	<b>0,00</b>	<b>0,00</b>	<b>0,00</b>
<b>DESPESA PRIMÁRIA TOTAL (XXIII) = (XV + XXI + XXII)</b>	<b>114.416.940,27</b>	<b>113.148.732,76</b>	<b>108.759.705,84</b>	<b>94.277.832,12</b>	<b>2.634.434,19</b>	<b>54.939,23</b>	<b>53.439,23</b>

**RESULTADO PRIMÁRIO - Acima da Linha (XXIV) = [XIIa - (XXIIIa + XXIIIb + XXIIIc)]**  
**4.839.129,16**

**META FISCAL PARA O RESULTADO PRIMÁRIO**  
 META DE RESULTADO PRIMÁRIO FIXADA NO ANEXO DE METAS FISCAIS DA LDO P/ O EXERCÍCIO DE REFERÊNCIA 0,00

**JUROS NOMINAIS**  
 JUROS, ENCARGOS E VARIAÇÕES MONETÁRIAS ATIVOS (XXV) 70.275,55  
 JUROS, ENCARGOS E VARIAÇÕES MONETÁRIAS PASSIVOS (XXVI) 0,00  
**RESULTADO NOMINAL - Acima da Linha (XXVII) = XXV + (XXV - XXVI)** **4.909.404,71**

**META FISCAL PARA O RESULTADO NOMINAL**  
 META FIXADA NO ANEXO DE METAS FISCAIS DA LDO PARA O EXERCÍCIO DE REFERÊNCIA 0,00

ABAXO DA LINHA	
<b>CÁLCULO DO RESULTADO NOMINAL</b>	<b>SALDO</b>
	Em 31/Dez/2018 (a)
	Até o Bimestre 2019 (b)

DÍVIDA CONSOLIDADA (XXVIII)	19.922.205,23	16.939.487,98
DEDUÇÕES (XXIX)	0,00	0,00
Disponibilidade de Caixa	0,00	0,00
Disponibilidade de Caixa bruta	3.218.913,29	9.184.516,87
(-) Restos a Pagar Processados (XXX)	5.327.073,97	16.706.244,56
Demais Haveres Financeiros	0,00	0,00
DÍVIDA CONSOLIDADA LÍQUIDA (XXXI) = (XXVIII - XXIX)	19.922.205,23	16.939.487,98
RESULTADO NOMINAL - Abaixo da Linha (XXXII) = (XXXIa - XXXIb)		2.982.717,25

		Até o Bimestre / 2019
<b>AJUSTE METODOLÓGICO</b>		
VARIAÇÃO SALDO RPP = (XXXIII) = (XXXa - XXXb)		11.205.286,17
RECEITA DE ALIENAÇÃO DE INVESTIMENTOS PERMANENTES (IX)		0,00
PASSIVOS RECONHECIDOS NA DC (XXXIV)		0,00
VARIAÇÃO CAMBIAL (XXXV)		0,00
PAGAMENTO DE PRECATÓRIOS INTEGRANTES DA DC (XXXVI)		930.076,42
OUTROS AJUSTES (XXXVII)		0,00
RESULTADO NOMINAL AJUSTADO - Abaixo da Linha (XXXVIII) = (XXXII - XXXIII - IX + XXXIV + XXXV - XXXVI + XXXVII)		-7.292.492,50
<b>RESULTADO PRIMÁRIO - Abaixo da Linha (XXXIX) = XXXVIII - (XXV - XXVI)</b>		<b>859.800,87</b>

	PREVISÃO ORÇAMENTÁRIA
<b>INFORMAÇÕES ADICIONAIS</b>	
SALDO DE EXERCÍCIOS ANTERIORES	0,00
Recursos Arrecadados em Exercícios Anteriores - RPPS	0,00
Superávit Financeiro Utilizado para Abertura e Reabertura de Créditos Adicionais	0,00
RESERVA ORÇAMENTÁRIA DO RPPS	



PAULO HAGENBECK  
PREFEITO Mat.5374



JOSE VALMIR DOS PASSOS  
TEC. EM CONTABILIDADE Mat.6146

**ESTADO DE SERGIPE**  
**PREFEITURA MUNICIPAL DE LARANJEIRAS**  
**Demonstrativo dos Restos a Pagar por Poder e Órgão**

**NOVEMBRO-DEZEMBRO/2019**

R\$ 1,00

PODER/ÓRGÃO	RESTOS A PAGAR PROCESSADOS E NÃO PROCESSADOS LIQUIDADOS EM EXERCÍCIOS ANTERIORES						RESTOS A PAGAR NÃO PROCESSADOS						Saldo Total
	Inscritos		Pagos	Cancelados	Saldo		Inscritos		Pagos	Cancelados	Saldo		
	Em Exercícios Anteriores	Em 31 de Dezembro de 2018					Em Exercícios Anteriores	Em 31 de Dezembro de 2018					
<b>DESPESAS (EXCETO INTRA-ORÇAMENTÁRIAS) (I)</b>	<b>1.538.757,02</b>	<b>3.801.693,16</b>	<b>2.634.434,19</b>	<b>477.982,94</b>	<b>2.228.033,05</b>	<b>(a)</b>	<b>4.261.859,33</b>	<b>66.620,67</b>	<b>54.939,23</b>	<b>2.026.836,26</b>	<b>(b)</b>	<b>4.476.237,56</b>	
<b>Executivo</b>	<b>1.537.957,02</b>	<b>3.801.693,16</b>	<b>2.634.434,19</b>	<b>477.982,94</b>	<b>2.227.233,05</b>		<b>4.261.859,33</b>	<b>58.120,67</b>	<b>46.439,23</b>	<b>2.026.836,26</b>		<b>4.475.437,56</b>	
02002 - ÓRGÃO	16.914,24	62.293,15	41.701,15	0,00	37.506,24		2.570,64	1.000,00	1.690,00	690,00	0,00	2.880,64	
03003 - ÓRGÃO	58.724,22	382.228,07	184.481,57	16.665,71	239.805,01		72.385,60	16.633,30	4.600,00	4.600,00	0,00	84.418,90	
04004 - ÓRGÃO	47.823,01	656.775,99	404.384,87	0,00	300.214,13		320.113,51	2.001,50	2.000,00	1.500,00	0,00	320.615,01	
05005 - ÓRGÃO	427.971,64	90.848,17	89.181,00	166.966,05	262.672,76		2.787.965,24	3.508,75	3.500,00	3.500,00	1.626.850,20	1.161.123,79	
06006 - ÓRGÃO	0,00	1.512,58	0,00	0,00	1.512,58		0,00	0,00	0,00	0,00	0,00	1.512,58	
07007 - ÓRGÃO	1.460,00	13.782,21	800,00	0,00	14.442,21		2.000,00	0,00	0,00	0,00	0,00	16.442,21	
08008 - ÓRGÃO	0,00	1.000,00	0,00	0,00	1.000,00		14.600,00	0,00	0,00	0,00	0,00	14.600,00	
09009 - ÓRGÃO	0,00	1.000,00	0,00	0,00	1.000,00		0,00	0,00	0,00	0,00	0,00	1.000,00	
10010 - ÓRGÃO	0,00	2.900,00	2.900,00	0,00	0,00		0,00	145,00	0,00	0,00	0,00	145,00	
12012 - ÓRGÃO	0,00	45.750,00	0,00	0,00	45.750,00		203.227,06	0,00	0,00	0,00	203.227,06	45.750,00	
14014 - ÓRGÃO	0,00	123.325,29	102.888,29	0,00	20.437,00		10.591,00	8.250,00	8.150,00	8.150,00	0,00	31.128,00	
15015 - ÓRGÃO	1.250,00	24.466,94	18.866,94	0,00	6.850,00		14.092,00	11.970,00	11.970,00	11.970,00	0,00	20.942,00	
16016 - ÓRGÃO	368,69	67.865,00	38.129,69	0,00	30.104,00		0,00	4.774,00	4.774,00	4.774,00	0,00	30.104,00	
17017 - ÓRGÃO	373.081,17	575.731,01	313.929,52	218.106,11	416.776,55		154.874,80	450,00	1.137,00	49.477,13	104.710,67	521.487,22	
18018 - ÓRGÃO	431.062,17	780.202,76	596.017,25	76.245,07	539.002,61		611.876,51	0,00	0,00	147.281,87	464.594,64	1.003.597,25	
22022 - ÓRGÃO	252,67	349.586,32	347.367,05	0,00	2.471,94		3.249,59	90,00	338,23	338,23	0,00	5.473,30	
23023 - ÓRGÃO	177.449,21	580.602,45	452.773,64	0,00	305.278,02		60.564,88	8.334,85	8.280,00	8.280,00	0,00	365.897,75	
24024 - ÓRGÃO	1.600,00	41.133,22	41.013,22	0,00	1.720,00		3.748,50	70,00	0,00	0,00	0,00	5.538,50	
25025 - ÓRGÃO	0,00	690,00	0,00	0,00	690,00		0,00	893,27	0,00	0,00	0,00	1.583,27	
<b>Legislativo</b>	<b>800,00</b>	<b>0,00</b>	<b>0,00</b>	<b>0,00</b>	<b>800,00</b>		<b>0,00</b>	<b>8.500,00</b>	<b>8.500,00</b>	<b>8.500,00</b>	<b>0,00</b>	<b>800,00</b>	
01000 - CÂMARA MUNICIPAL DE VEREADORES	800,00	0,00	0,00	0,00	800,00		0,00	8.500,00	8.500,00	8.500,00	0,00	800,00	
<b>TOTAL (III) = (I + II)</b>	<b>1.538.757,02</b>	<b>3.801.693,16</b>	<b>2.634.434,19</b>	<b>477.982,94</b>	<b>2.228.033,05</b>		<b>4.261.859,33</b>	<b>66.620,67</b>	<b>54.939,23</b>	<b>53.439,23</b>	<b>2.026.836,26</b>	<b>4.476.237,56</b>	



NOVEMBRO-DEZEMBRO/2019

R\$ 1,00

PODER/ÓRGÃO	RESTOS A PAGAR PROCESSADOS E NÃO PROCESSADOS LIQUIDADOS EM EXERCÍCIOS ANTERIORES						RESTOS A PAGAR NÃO PROCESSADOS					Saldo Total (a+b)	
	Inscritos		Pagos	Cancelados	Saldo	(a)	Inscritos		Pagos	Cancelados	Saldo		(b)
	Em Exercícios Anteriores	Em 31 de Dezembro de 2018					Em Exercícios Anteriores	Em 31 de Dezembro de 2018					

PAULO HAGENBECK  
 PREFEITO Mat.5374

JOSE VALMIR DOS PASSOS  
 TEC. EM CONTABILIDADE Mat.6146

**ESTADO DE SERGIPE  
PREFEITURA MUNICIPAL DE LARANJEIRAS  
DEMONSTRATIVO DAS RECEITAS E DESPESAS COM MANUTENÇÃO E DESENVOLVIMENTO DO ENSINO - MDE**

RREO - ANEXO VIII (LDB, art. 72)

**NOVEMBRO-DEZEMBRO/2019**  
R\$ 1,00

RECEITAS DO ENSINO				
RECEITA RESULTANTE DE IMPOSTOS (caput do art. 212 da Constituição)	PREVISÃO INICIAL	PREVISÃO ATUALIZADA (a)	RECEITAS REALIZADAS	
			Até o Bimestre (b)	% (c) = (b/a)x100
<b>1 - RECEITA DE IMPOSTOS</b>	<b>18.399.200,00</b>	<b>18.399.200,00</b>	<b>11.068.122,68</b>	<b>60,15</b>
1.1 - Receita Resultante do Imposto sobre a Propriedade Predial e Territorial Urbana - IPTU	5.434.000,00	5.434.000,00	4.401.116,42	80,99
1.1.1 - IPTU	5.430.000,00	5.430.000,00	4.401.116,42	81,05
1.1.2 - Multas, Juros de Mora, Dívida Ativa e Outros Encargos do IPTU	4.000,00	4.000,00	0,00	0,00
<b>1.2 - Receita Resultante do Imposto sobre Transmissão Inter Vivos - ITBI</b>	<b>40.000,00</b>	<b>40.000,00</b>	<b>1.112,09</b>	<b>2,78</b>
1.2.1 - ITBI	40.000,00	40.000,00	1.112,09	2,78
1.2.2 - Multas, Juros de Mora, Dívida Ativa e Outros Encargos do ITBI	0,00	0,00	0,00	0,00
<b>1.3 - Receita Resultante do Imposto sobre Serviços de Qualquer Natureza - ISS</b>	<b>10.412.200,00</b>	<b>10.412.200,00</b>	<b>4.167.563,13</b>	<b>40,02</b>
1.3.1 - ISS	10.412.200,00	10.412.200,00	4.167.563,13	40,02
1.3.2 - Multas, Juros de Mora, Dívida Ativa e Outros Encargos do ISS	0,00	0,00	0,00	0,00
1.4 - Receita Resultante do Imposto de Renda Retido na Fonte - IRRF	2.513.000,00	2.513.000,00	2.498.331,04	99,41
<b>2 - RECEITA DE TRANSFERÊNCIAS CONSTITUCIONAIS E LEGAIS</b>	<b>76.646.180,00</b>	<b>76.646.180,00</b>	<b>63.538.270,96</b>	<b>82,89</b>
<b>2.1 - Cota-Parte FPM</b>	<b>21.000.000,00</b>	<b>21.000.000,00</b>	<b>21.544.558,61</b>	<b>102,59</b>
2.1.1 - Parcela referente à CF, art. 159, I, alínea b	20.790.000,00	20.790.000,00	19.826.890,94	95,36
2.1.2 - Parcela referente à CF, art. 159, I, alínea d	105.000,00	105.000,00	874.997,37	833,33
2.1.2.1 - Parcela referente à CF, art. 159, I, alínea e	105.000,00	105.000,00	842.670,30	802,54
2.2 - Cota-Parte ICMS	54.789.060,00	54.789.060,00	41.175.335,15	75,15
2.3 - ICMS-Desoneração - L.C. nº87/1996	89.000,00	89.000,00	0,00	0,00
2.4 - Cota-Parte IPI-Exportação	35.000,00	35.000,00	26.376,16	75,36
2.5 - Cota-Parte ITR	83.120,00	83.120,00	44.600,75	53,65
2.6 - Cota-Parte IPVA	650.000,00	650.000,00	747.400,29	114,98
2.7 - Cota-Parte IOF-Ouro	0,00	0,00	0,00	0,00
<b>3 - TOTAL DA RECEITA DE IMPOSTOS (1 + 2)</b>	<b>95.045.380,00</b>	<b>95.045.380,00</b>	<b>74.606.393,64</b>	<b>78,50</b>
RECEITAS ADICIONAIS PARA FINANCIAMENTO DO ENSINO				
RECEITAS ADICIONAIS PARA FINANCIAMENTO DO ENSINO	PREVISÃO INICIAL	PREVISÃO ATUALIZADA (a)	RECEITAS REALIZADAS	
			Até o Bimestre (b)	% (c) = (b/a)x100
<b>4 - RECEITA DA APLICAÇÃO FINANCEIRA DE OUTROS RECURSOS DE IMPOSTOS VINCULADOS AO ENSINO</b>	<b>2.000,00</b>	<b>2.000,00</b>	<b>925,28</b>	<b>46,26</b>
<b>5 - RECEITA DE TRANSFERÊNCIAS DO FNDE</b>	<b>1.424.236,00</b>	<b>1.424.236,00</b>	<b>1.169.524,99</b>	<b>82,11</b>
5.1 - Transferências do Salário-Educação	679.500,00	679.500,00	567.709,60	83,54
5.2 - Transferências Diretas - PDDE	2.160,00	2.160,00	2.280,00	105,55
5.3 - Transferências Diretas - PNAE	620.556,00	620.556,00	379.920,00	61,22
5.4 - Transferências Diretas - PNATE	67.000,00	67.000,00	218.913,57	326,73
5.5 - Outras Transferências do FNDE	53.500,00	53.500,00	0,00	0,00
5.6 - Aplicação Financeira dos Recursos do FNDE	1.520,00	1.520,00	701,82	46,17
<b>6 - RECEITA DE TRANSFERÊNCIAS DE CONVÊNIOS</b>	<b>907.150,00</b>	<b>907.150,00</b>	<b>959.960,57</b>	<b>105,82</b>
6.1 - Transferências de Convênios	907.150,00	907.150,00	959.960,57	105,82
6.2 - Aplicação Financeira dos Recursos de Convênios	0,00	0,00	0,00	0,00

7 - RECEITA DE OPERAÇÕES DE CRÉDITO	0,00	0,00	0,00	0,00	0,00	0,00
8- OUTRAS RECEITAS PARA FINANCIAMENTO DO ENSINO	0,00	0,00	0,00	0,00	0,00	0,00
<b>9- TOTAL DAS RECEITAS ADICIONAIS PARA FINANCIAMENTO DO ENSINO (4 + 5 + 6 + 7 + 8)</b>	<b>2.333.386,00</b>	<b>2.333.386,00</b>	<b>2.333.386,00</b>	<b>2.130.410,84</b>	<b>2.130.410,84</b>	<b>91,30</b>

RECEITAS DO FUNDEB	PREVISÃO INICIAL	PREVISÃO ATUALIZADA (a)	RECEITAS REALIZADAS		
			Até o Bimestre (b)		%
			(c) = (b/a)x100		
<b>10- RECEITAS DESTINADAS AO FUNDEB</b>	<b>15.329.236,00</b>	<b>15.329.236,00</b>	<b>12.364.119,74</b>	<b>80,65</b>	
10.1- Cota-Parte FPM Destinada ao FUNDEB – (20% de 2.1.1)	4.200.000,00	4.200.000,00	3.965.377,96	94,41	
10.2- Cota-Parte ICMS Destinada ao FUNDEB – (20% de 2.2)	10.957.812,00	10.957.812,00	8.235.066,77	75,15	
10.3- ICMS-Desoneração Destinada ao FUNDEB – (20% de 2.3)	17.800,00	17.800,00	0,00	0,00	
10.4- Cota-Parte IPI-Exportação Destinada ao FUNDEB – (20% de 2.4)	7.000,00	7.000,00	5.275,19	75,35	
10.5- Cota-Parte ITR ou ITR Arrecadado Destinados ao FUNDEB – (20% de ((1.5 – 1.5.5) + 2.5))	16.624,00	16.624,00	8.920,09	53,65	
10.6- Cota-Parte IPVA Destinada ao FUNDEB – (20% de 2.6)	130.000,00	130.000,00	149.479,73	114,98	
<b>11- RECEITAS RECEBIDAS DO FUNDEB</b>	<b>16.394.000,00</b>	<b>16.394.000,00</b>	<b>15.078.623,82</b>	<b>91,97</b>	
11.1- Transferências de Recursos do FUNDEB	16.363.340,00	16.363.340,00	15.058.271,80	92,02	
11.2- Complementação da União ao FUNDEB	0,00	0,00	0,00	0,00	
11.3- Receita de Aplicação Financeira dos Recursos do FUNDEB	30.660,00	30.660,00	20.352,02	66,37	
<b>12- RESULTADO LÍQUIDO DAS TRANSFERÊNCIAS DO FUNDEB (11.1 - 10)</b>	<b>1.034.104,00</b>	<b>1.034.104,00</b>	<b>2.694.152,06</b>	<b>260,53</b>	

DESPESAS DO FUNDEB	DOTAÇÃO INICIAL	DOTAÇÃO ATUALIZADA (d)	DESPESAS EMPENHADAS		DESPESAS LIQUIDADAS		INSC. EM RP NÃO PROC. (i)
			Até o Bimestre (e)	% (e/d)x100 (f)	Até o Bimestre (g)	% (g/d)x100 (h)	
<b>13- PAGAMENTO DOS PROFISSIONAIS DO MAGISTÉRIO</b>	<b>12.716.670,00</b>	<b>14.571.752,00</b>	<b>14.568.922,13</b>	<b>99,98%</b>	<b>14.568.922,13</b>	<b>99,98%</b>	<b>0,00</b>
13.1- Com Educação Infantil	4.834.450,00	5.414.450,00	5.413.849,77	99,98%	5.413.849,77	99,98%	0,00
13.2- Com Ensino Fundamental	7.882.220,00	9.157.302,00	9.155.072,36	99,97%	9.155.072,36	99,97%	0,00
<b>14- OUTRAS DESPESAS</b>	<b>3.677.330,00</b>	<b>3.668.930,00</b>	<b>3.657.444,24</b>	<b>99,68%</b>	<b>3.657.444,24</b>	<b>99,68%</b>	<b>0,00</b>
14.1- Com Educação Infantil	7.000,00	2.500,00	0,00	0,00%	0,00	0,00%	0,00
14.2- Com Ensino Fundamental	3.670.330,00	3.666.430,00	3.657.444,24	99,75%	3.657.444,24	99,75%	0,00
<b>15- TOTAL DAS DESPESAS DO FUNDEB (13 + 14)</b>	<b>16.394.000,00</b>	<b>18.240.682,00</b>	<b>18.226.366,37</b>	<b>99,92%</b>	<b>18.226.366,37</b>	<b>99,92%</b>	<b>0,00</b>

DEDUÇÕES PARA FINS DE LIMITE DO FUNDEB PARA PAGAMENTO DOS PROFISSIONAIS DO MAGISTÉRIO		VALOR
16- RESTOS A PAGAR INSCRITOS NO EXERCÍCIO SEM DISPONIBILIDADE FINANCEIRA DE RECURSOS DO FUNDEB		0,00
16.1 - FUNDEB 60%		0,00
16.2 - FUNDEB 40%		0,00
17- DESPESAS CUSTEADAS COM O SUPERÁVIT FINANCEIRO, DO EXERCÍCIO ANTERIOR, DO FUNDEB		0,00
17.1 - FUNDEB 60%		0,00
17.2 - FUNDEB 40%		0,00

INDICADORES DO FUNDEB		VALOR
<b>18- TOTAL DAS DEDUÇÕES CONSIDERADAS PARA FINS DE LIMITE DO FUNDEB (16 + 17)</b>		<b>0,00</b>
<b>19- TOTAL DAS DESPESAS DO FUNDEB PARA FINS DE LIMITE (15 - 18)</b>		<b>18.226.366,37</b>
19.1 - Mínimo de 60% do FUNDEB na Remuneração do Magistério <sup>1</sup> (13 - (16.1 + 17.1)) / (11) x 100) %		96,61
19.2 - Máximo de 40% em Despesa com MDE, que não Remuneração do Magistério (14 - (16.2 + 17.2)) / (11) x 100) %		24,25
19.3 - Máximo de 5% não Aplicado no Exercício (100 - (19.1 + 19.2)) %		-20,86

**CONTROLE DA UTILIZAÇÃO DE RECURSOS NO EXERCÍCIO SUBSEQUENTE**

VALOR

20 - RECURSOS RECEBIDOS DO FUNDEB EM 2018 QUE NÃO FORAM UTILIZADOS 0,00  
 21 - DESPESAS CUSTEADAS COM O SALDO DO ITEM 20 ATÉ O 1º TRIMESTRE DE 2019 0,00

**MANUTENÇÃO E DESENVOLVIMENTO DO ENSINO - DESPESAS CUSTEADAS COM A RECEITA RESULTANTE DE IMPOSTOS E RECURSOS DO FUNDEB**

DESPESAS COM AÇÕES TÍPICAS DE MDE	DOTAÇÃO INICIAL	DOTAÇÃO ATUALIZADA (d)	DESPESAS EMPENHADAS		DESPESAS LIQUIDADAS		INSC. EM RP NÃO PROC. (i)
			Até o Bimestre (e)	% (f) = (e/d)x100	Até o Bimestre (g)	% (h) = (g/d)x100	
<b>22- EDUCAÇÃO INFANTIL</b>	<b>5.698.732,34</b>	<b>6.079.982,34</b>	<b>6.073.449,77</b>	<b>99,89%</b>	<b>5.413.849,77</b>	<b>89,04%</b>	<b>0,00</b>
22.1 - Creche	5.698.732,34	6.079.982,34	6.073.449,77	99,89%	5.413.849,77	89,04%	0,00
22.1.1- Despesas Custeadas com Recursos do FUNDEB	4.841.450,00	5.416.950,00	5.413.849,77	99,94%	5.413.849,77	99,94%	0,00
22.1.2- Despesas Custeadas com Outros Recursos de Impostos	857.282,34	663.032,34	659.600,00	99,48%	0,00	0,00%	0,00
<b>22.2 - Pré-escola</b>	<b>0,00</b>	<b>0,00</b>	<b>0,00</b>	<b>0,00%</b>	<b>0,00</b>	<b>0,00%</b>	<b>0,00</b>
22.2.1- Despesas Custeadas com Recursos do FUNDEB	0,00	0,00	0,00	0,00%	0,00	0,00%	0,00
22.2.2- Despesas Custeadas com Outros Recursos de Impostos	0,00	0,00	0,00	0,00%	0,00	0,00%	0,00
<b>23- ENSINO FUNDAMENTAL</b>	<b>19.646.522,66</b>	<b>24.067.624,66</b>	<b>24.021.430,24</b>	<b>99,80%</b>	<b>23.974.185,24</b>	<b>99,61%</b>	<b>0,00</b>
23.1- Despesas Custeadas com Recursos do FUNDEB	11.552.550,00	12.823.732,00	12.812.516,60	99,91%	12.812.516,60	99,91%	0,00
23.2- Despesas Custeadas com Outros Recursos de Impostos	8.093.972,66	11.243.892,66	11.208.913,64	99,68%	11.161.668,64	99,26%	0,00
<b>24- ENSINO MÉDIO</b>	<b>0,00</b>	<b>0,00</b>	<b>0,00</b>	<b>0,00%</b>	<b>0,00</b>	<b>0,00%</b>	<b>0,00</b>
<b>25- ENSINO SUPERIOR</b>	<b>2.500,00</b>	<b>2.500,00</b>	<b>0,00</b>	<b>0,00%</b>	<b>0,00</b>	<b>0,00%</b>	<b>0,00</b>
<b>26- ENSINO PROFISSIONAL NÃO INTEGRADO AO ENSINO REGULAR</b>	<b>3.500,00</b>	<b>2.000,00</b>	<b>0,00</b>	<b>0,00%</b>	<b>0,00</b>	<b>0,00%</b>	<b>0,00</b>
<b>27- OUTRAS</b>	<b>7.614.571,00</b>	<b>2.291.453,00</b>	<b>2.263.652,09</b>	<b>98,78%</b>	<b>2.258.102,09</b>	<b>98,54%</b>	<b>0,00</b>
<b>28- TOTAL DAS DESPESAS COM AÇÕES TÍPICAS DE MDE (22 + 23 + 24 + 25 + 26 + 27)</b>	<b>32.965.826,00</b>	<b>32.443.560,00</b>	<b>32.358.532,10</b>	<b>99,74%</b>	<b>31.646.137,10</b>	<b>97,54%</b>	<b>0,00</b>

**DEDUÇÕES CONSIDERADAS PARA FINS DE LIMITE CONSTITUCIONAL**

29- RESULTADO LÍQUIDO DAS TRANSFERÊNCIAS DO FUNDEB = (12) 2.694.152,06  
 30- DESPESAS CUSTEADAS COM A COMPLEMENTAÇÃO DO FUNDEB NO EXERCÍCIO 0,00  
 32- DESPESAS CUSTEADAS COM O SUPERÁVIT FINANCEIRO, DO EXERCÍCIO ANTERIOR, DO FUNDEB 0,00  
 33- DESPESAS CUSTEADAS COM O SUPERÁVIT FINANCEIRO, DO EXERCÍCIO ANTERIOR, DE OUTROS RECURSOS DE IMPOSTOS 0,00  
 34- RESTOS A PAGAR INSCRITOS NO EXERCÍCIO SEM DISPONIBILIDADE FINANCEIRA DE RECURSOS DE IMPOSTOS VINCULADOS AO ENSINO 0,00  
 35- CANCELAMENTO, NO EXERCÍCIO, DE RESTOS A PAGAR INSCRITOS COM DISPONIBILIDADE FINANCEIRA DE RECURSOS DE IMPOSTOS VINCULADOS AO ENSINO = (45 i) 0,00  
 36- TOTAL DAS DEDUÇÕES CONSIDERADAS PARA FINS DE LIMITE CONSTITUCIONAL (29 + 30 + 31 + 32 + 33 + 34 + 35) 2.694.152,06  
 37- TOTAL DAS DESPESAS PARA FINS DE LIMITE ((22 + 23) - (36)) 26.693.882,95  
 38- MÍNIMO DE 25% DAS RECEITAS RESULTANTES DE IMPOSTOS EM MDE ((37) / (3) x 100) % - LIMITE CONSTITUCIONAL 25% 35,78

**OUTRAS INFORMAÇÕES PARA CONTROLE**

OUTRAS DESPESAS CUSTEADAS COM RECEITAS ADICIONAIS PARA FINANCIAMENTO DO ENSINO	DOTAÇÃO INICIAL	DOTAÇÃO ATUALIZADA (d)	DESPESAS EMPENHADAS		DESPESAS LIQUIDADAS		INSC. EM RP NÃO PROC. (i)
			Até o Bimestre (e)	% (f) = (e/d)x100	Até o Bimestre (g)	% (h) = (g/d)x100	
40- DESPESAS CUSTEADAS COM A APLICAÇÃO FINANCEIRA DE OUTROS RECURSOS DE IMPOSTOS VINCULADOS AO ENSINO	0,00	0,00	0,00	0,00%	0,00	0,00%	0,00
41- DESPESAS CUSTEADAS COM A CONTRIBUIÇÃO SOCIAL DO SALÁRIO-EDUCAÇÃO	680.500,00	557.550,00	548.321,45	98,34%	535.321,45	96,01%	0,00

42- DESPESAS CUSTEADAS COM OPERAÇÕES DE CRÉDITO	0,00	0,00	0,00	0,00%	0,00	0,00%	0,00	0,00%
43- DESPESAS CUSTEADAS COM OUTRAS RECEITAS PARA FINANCIAMENTO DO ENSINO	1.537.686,00	2.661.136,00	2.635.936,51	99,05%	2.588.517,71	97,27%	2.588.517,71	97,27%
<b>43- TOTAL DAS OUTRAS DESPESAS CUSTEADAS COM RECEITAS ADICIONAIS PARA FINANCIAMENTO DO ENSINO (39+40 + 41 + 42)</b>	<b>2.218.186,00</b>	<b>3.218.686,00</b>	<b>3.184.257,96</b>	<b>98,93%</b>	<b>3.123.839,16</b>	<b>97,05</b>	<b>3.123.839,16</b>	<b>97,05</b>
<b>44- TOTAL GERAL DAS DESPESAS COM EDUCAÇÃO (28 + 43)</b>	<b>35.184.012,00</b>	<b>35.662.246,00</b>	<b>35.542.790,06</b>	<b>99,67%</b>	<b>34.769.976,26</b>	<b>97,50</b>	<b>34.769.976,26</b>	<b>97,50</b>

**RESTOS A PAGAR INSCRITOS COM DISPONIBILIDADE FINANCEIRA DE RECURSOS DE IMPOSTOS VINCULADOS AO ENSINO**

**CANCELADO EM 2019 (j)**

45- RESTOS A PAGAR DE DESPESAS COM MDE	86.586,63							0,00
45.1 - Executadas com Recursos de Impostos Vinculados ao Ensino	86.586,60							0,00
45.2 - Executadas com Recursos do FUNDEB	0,03							0,00

**FLUXO FINANCEIRO DOS RECURSOS**

	VALOR	
	FUNDEB	SALÁRIO EDUCAÇÃO
46- SALDO FINANCEIRO EM 31 DE DEZEMBRO DE 2018	54,59	31.084,37
47- (+) INGRESSO DE RECURSOS ATÉ O BIMESTRE	15.058.271,80	567.709,60
48- (-) PAGAMENTOS EFETUADOS ATÉ O BIMESTRE	16.947.475,18	523.832,66
48.1 Orçamento do Exercício	16.947.475,18	484.610,31
48.2 Restos a Pagar	0,00	39.222,35
49- (+) RECEITA DE APLICAÇÃO FINANCEIRA DOS RECURSOS ATÉ O BIMESTRE	6.116,60	0,00
50- (=) DISPONIBILIDADE FINANCEIRA ATÉ O BIMESTRE	-1.883.032,19	48.188,43
51- (+) Ajustes	2.505.103,89	-15.281,02
51.1 Retenções	2.505.103,89	26.942,00
51.2 Conciliação Bancária	0,00	-42.223,02
52- (=) SALDO FINANCEIRO CONCILIADO	622.071,70	32.907,41



PAULO HAGENBECK  
PREFEITO Mat.5374



JOSE VALMIR DOS PASSOS  
TEC. EM CONTABILIDADE Mat.6146



## PREFEITURA MUNICIPAL DE LARANJEIRAS

## Demonstrativo das Receitas de Operações de Crédito e Despesas de Capital

ANUAL/2019

RECEITAS	PREVISÃO ATUALIZADA (a)	RECEITAS REALIZADAS até o bimestre (b)	SALDO NÃO REALIZADO (c)=(a)-(b)
RECEITAS DE OPERAÇÕES DE CRÉDITO (I)	2.000,00	0,00	2.000,00

DESPESAS	DOTAÇÃO ATUALIZADA (d)	DESPESAS EMPENHADAS (e)	DESPESAS LIQUIDADAS	INSCRITAS EM RESTOS A PAGAR NÃO PROCESSADOS	SALDO NÃO EXECUTADO (f) = (d - e)
DESPESAS DE CAPITAL	0,00	0,00	0,00	0,00	0,00
(-) Incentivos Fiscais a Contribuinte	0,00		0,00	0,00	0,00
(-) Incentivos Fiscais a Contribuinte por Instituições Financeiras	0,00		0,00	0,00	0,00
DESPESA DE CAPITAL LÍQUIDA (II)	0,00	0,00	0,00	0,00	0,00

RESULTADO PARA REGRA D' OURO (III) = (I - II)	2.000,00 (a - d)	0,00 (b - e)			2.000,00 (c - g)
---	---------------------	-----------------	--	--	---------------------

PAULO HAGENBECK  
PREFEITO Mat.5374

JOSE VALMIR DOS PASSOS  
TEC. EM CONTABILIDADE Mat.6146



RREO – ANEXO 10 (LRF, art. 53, § 1º, inciso II)

EXERCÍCIO	RECEITAS PREVIDENCIÁRIAS (a)	DESPESAS PREVIDENCIÁRIAS (b)	RESULTADO PREVIDENCIÁRIO (c)=(a)-(b)	SALDO FINANCEIRO DO EXERCÍCIO (d) = ("d" exerc. Anterior) + (c)
0,00	0,00	0,00	0,00	0,00

PAULO HAGENBECK  
PREFEITO Mat.5374

JOSE VALMIR DOS PASSOS  
TEC. EM CONTABILIDADE Mat.6146

**ESTADO DE SERGIPE**  
**PREFEITURA MUNICIPAL DE LARANJEIRAS**  
**Demonstrativo das Receitas de Alienação de Ativos e Aplicação de Recursos**

RREO – ANEXO 11 (LRF, art. 53, § 1º, inciso III)

ANUAL/2019

RECEITAS	PREVISÃO ATUALIZADA (a)	RECEITAS REALIZADAS (b)	SALDO A REALIZAR (c)=(a)-(b)
RECEITAS DE ALIENAÇÃO DE ATIVOS (I)			
Receita de Alienação de Bens Móveis	128.000,00	302.165,19	-174.165,19
Receita de Alienação de Bens Imóveis	7.000,00	302.165,19	-181.165,19
		0,00	7.000,00

DESPESAS	DOTAÇÃO ATUALIZADA (d)	DESPESAS EMPENHADAS (e)	DESPESAS LIQUIDADAS (f)	DESPESAS INSCRITAS EM RESTOS A PAGAR NÃO PROCESSADOS	PAGAMENTO DE RESTOS A PAGAR (g)	SALDO (h) = (d - e)
APLICAÇÃO DOS RECURSOS DA ALIENAÇÃO DE ATIVOS (II)						
Despesas de Capital	0,00	0,00	0,00	0,00	0,00	0,00
Investimentos	0,00	0,00	0,00	0,00	0,00	0,00
Inversões Financeiras	0,00	0,00	0,00	0,00	0,00	0,00
Amortização da Dívida	0,00	0,00	0,00	0,00	0,00	0,00
Despesas Correntes dos Regimes de Previdência	0,00	0,00	0,00	0,00	0,00	0,00
Regime Próprio dos Servidores Públicos	0,00	0,00	0,00	0,00	0,00	0,00

SALDO FINANCEIRO A APLICAR	2018 (i)	2019 (j) = (Ib - (IIIf + IIIf))	SALDO ATUAL (k) = (IIIi + IIIj)
VALOR(III)	3.218.913,29	302.165,19	3.521.078,48



PAULO HAGENBECK  
 PREFEITO Mat.5374



JOSE VALMIR DOS PASSOS  
 TEC. EM CONTABILIDADE Mat.6146



NOVEMBRO-DEZEMBRO/2019

R\$ 1,00

RECEITAS PARA APURAÇÃO DA APLICAÇÃO EM AÇÕES E SERVIÇOS PÚBLICOS DE SAÚDE	PREVISÃO INICIAL	PREVISÃO ATUALIZADA (a)	RECEITAS REALIZADAS			
			Até o Bimestre (b)	% (b/a) x 100		
<b>RECEITA DE IMPOSTOS LÍQUIDA (I)</b>	<b>18.399.200,00</b>	<b>18.399.200,00</b>	<b>11.068.122,68</b>	<b>60,15</b>		
Imposto Predial e Territorial Urbano - IPTU	5.430.000,00	5.430.000,00	4.401.116,42	81,05		
Imposto sobre Transmissão de Bens Intervivos - ITBI	40.000,00	40.000,00	1.112,09	2,78		
Imposto sobre Serviços de Qualquer Natureza - ISS	10.412.200,00	10.412.200,00	4.167.563,13	40,02		
Imposto de Renda Retido na Fonte - IRRF	2.513.000,00	2.513.000,00	2.498.331,04	99,41		
Multas, Juros de Mora e Outros Encargos dos Impostos	0,00	0,00	0,00	0,00		
Dívida Ativa dos Impostos	4.000,00	4.000,00	0,00	0,00		
Multas, Juros de Mora e Outros Encargos da Dívida Ativa	0,00	0,00	0,00	0,00		
<b>RECEITA DE TRANSFERÊNCIAS CONSTITUCIONAIS E LEGAIS (II)</b>	<b>76.436.180,00</b>	<b>76.436.180,00</b>	<b>61.820.603,29</b>	<b>80,87</b>		
Cota-Parte FPM	20.790.000,00	20.790.000,00	19.826.890,94	95,36		
Cota-Parte ITR	83.120,00	83.120,00	44.600,75	53,65		
Cota-Parte IPVA	650.000,00	650.000,00	747.400,29	114,98		
Cota-Parte ICMS	54.789.060,00	54.789.060,00	41.175.335,15	75,15		
Cota-Parte IPI-Exportação	35.000,00	35.000,00	26.376,16	75,36		
Compensações Financeiras Provenientes de Impostos e Transferências Constitucionais	0,00	0,00	0,00	0,00		
Desoneração ICMS (LC 87/96)	89.000,00	89.000,00	0,00	0,00		
Outras	0,00	0,00	0,00	0,00		
<b>TOTAL DAS RECEITAS PARA APURAÇÃO DA APLICAÇÃO EM AÇÕES E SERVIÇOS PÚBLICOS DE SAÚDE (III) = I + II</b>	<b>94.835.380,00</b>	<b>94.835.380,00</b>	<b>72.888.725,97</b>	<b>76,86</b>		
RECEITAS ADICIONAIS PARA FINANCIAMENTO DA SAÚDE						
	PREVISÃO INICIAL	PREVISÃO ATUALIZADA (a)	RECEITAS REALIZADAS			
			Até o Bimestre (b)	% (b/a) x 100		
<b>TRANSFERÊNCIA DE RECURSOS DO SISTEMA ÚNICO DE SAÚDE-SUS</b>	<b>12.391.986,00</b>	<b>12.391.986,00</b>	<b>8.406.535,89</b>	<b>67,83</b>		
Provenientes da União	11.791.986,00	11.791.986,00	8.406.535,89	71,29		
Provenientes dos Estados	600.000,00	600.000,00	0,00	0,00		
Provenientes de Outros Municípios	0,00	0,00	0,00	0,00		
Outras Receitas do SUS	0,00	0,00	0,00	0,00		
<b>TRANSFERÊNCIAS VOLUNTÁRIAS</b>	<b>27.000,00</b>	<b>27.000,00</b>	<b>0,00</b>	<b>0,00</b>		
RECEITAS DE OPERAÇÕES DE CRÉDITOS VINCULADAS À SAÚDE	0,00	0,00	0,00	0,00		
OUTRAS RECEITAS PARA FINANCIAMENTO DA SAÚDE	142.019,00	142.019,00	0,00	0,00		
<b>TOTAL RECEITAS ADICIONAIS PARA FINANCIAMENTO DA SAÚDE</b>	<b>12.561.005,00</b>	<b>12.561.005,00</b>	<b>8.406.535,89</b>	<b>66,93</b>		
DESPESAS COM SAÚDE						
DESPESAS CORRENTES	DOTAÇÃO INICIAL	DOTAÇÃO ATUALIZADA (e)	DESPESAS EMPENHADAS		DESPESAS LIQUIDADAS	
			Até o Bimestre (f)	% (f/e) x 100	Até o Bimestre (g)	% (g/e) x 100
	26.757.595,00	21.354.330,10	21.184.363,59	99,20	20.564.141,67	96,29

Pessoal e Encargos Sociais	16.092.175,00	11.272.792,93	11.233.557,82	99,65	11.224.091,15	99,56
Juros e Encargos da Dívida	0,00	0,00	0,00	0,00	0,00	0,00
Outras Despesas Correntes	10.665.420,00	10.081.537,17	9.950.805,77	98,70	9.340.050,52	92,64
<b>DESPESAS DE CAPITAL</b>	<b>860.677,00</b>	<b>243.777,00</b>	<b>224.216,22</b>	<b>91,97</b>	<b>101.785,63</b>	<b>41,75</b>
Investimentos	860.677,00	243.777,00	224.216,22	91,97	101.785,63	41,75
Inversões Financeiras	0,00	0,00	0,00	0,00	0,00	0,00
Amortização da Dívida	0,00	0,00	0,00	0,00	0,00	0,00
<b>TOTAL DAS DESPESAS COM SAÚDE (IV)</b>	<b>27.618.272,00</b>	<b>21.598.107,10</b>	<b>21.408.579,81</b>	<b>99,12</b>	<b>20.665.927,30</b>	<b>95,68</b>

DESPESAS COM SAÚDE NÃO COMPUTADAS PARA FINS DE APURAÇÃO DO PERCENTUAL MÍNIMO	DOTAÇÃO INICIAL	DOTAÇÃO ATUALIZADA (e)	DESPESAS EMPENHADAS		DESPESAS LIQUIDADAS	
			Até o Bimestre (f)	% (f/e) x 100	Até o Bimestre (g)	% (g/e) x 100
DESPESAS COM INATIVOS E PENSIONISTAS	0,00	0,00	0,00	0,00	0,00	0,00
DESPESA COM ASSISTÊNCIA À SAÚDE QUE NÃO ATENDE AO PRINCÍPIO DE ACESSO UNIVERSAL	0,00	0,00	0,00	0,00	0,00	0,00
<b>DESPESAS CUSTEADAS COM OUTROS RECURSOS</b>	<b>12.483.986,00</b>	<b>7.773.143,93</b>	<b>7.664.287,97</b>	<b>35,80</b>	<b>7.430.692,46</b>	<b>35,96</b>
Recursos de Transferência do Sistema Único de Saúde - SUS	12.433.986,00	7.770.143,93	7.664.287,97	35,80	7.430.692,46	35,96
Recursos de Operações de Crédito	0,00	0,00	0,00	0,00	0,00	0,00
Outros Recursos	50.000,00	3.000,00	0,00	0,00	0,00	0,00
RESTOS A PAGAR NÃO PROCESSADOS INSCRITOS INDEVIDAMENTE NO EXERCÍCIO SEM DISPONIBILIDADE FINANCEIRA	0,00	0,00	0,00	0,00	0,00	0,00
DESPESAS CUSTEADAS COM DISPONIBILIDADE DE CAIXA VINCULADA AOS RESTOS A PAGAR CANCELADOS	0,00	0,00	0,00	0,00	0,00	0,00
DESPESAS CUSTEADAS COM RECURSOS VINCULADOS À PARCELA DO PERCENTUAL MÍNIMO QUE NÃO FOI APLICADA EM AÇÕES E SERVIÇOS DE SAÚDE EM EXERCÍCIOS ANTERIORES	0,00	0,00	0,00	0,00	0,00	0,00
OUTRAS AÇÕES E SERVIÇOS NÃO COMPUTADOS	0,00	0,00	0,00	0,00	0,00	0,00
<b>TOTAL DAS DESPESAS COM NÃO COMPUTADAS (V)</b>	<b>12.483.986,00</b>	<b>7.773.143,93</b>	<b>7.664.287,97</b>	<b>35,80</b>	<b>7.430.692,46</b>	<b>35,96</b>
<b>TOTAL DAS DESPESAS COM AÇÕES E SERVIÇOS PÚBLICOS DE SAÚDE (VI) = (IV - V)</b>	<b>15.134.286,00</b>	<b>13.824.963,17</b>	<b>13.744.291,84</b>	<b>64,20</b>	<b>13.235.234,84</b>	<b>64,04</b>

PERCENTUAL DE APLICAÇÃO EM AÇÕES E SERVIÇOS PÚBLICOS DE SAÚDE SOBRE A RECEITA DE IMPOSTOS LÍQUIDA E TRANSFERÊNCIAS CONSTITUCIONAIS E LEGAIS  
(VII%) = (VIIh / IIIB x 100) - LIMITE CONSTITUCIONAL 15%

VALOR REFERENTE À DIFERENÇA ENTRE O VALOR EXECUTADO E O LIMITE MÍNIMO CONSTITUCIONAL [(VII - 15)/100 x IIIB]

EXECUÇÃO DE RESTOS A PAGAR NÃO PROCESSADOS INSCRITOS COM DISPONIBILIDADE DE CAIXA	INSCRITOS	CANCELADOS / PRESCRITOS	PAGOS	A PAGAR	PARCELA CONSIDERADA NO LIMITE
Inscritos em 2018	337.297,75	0,00	0,00	337.297,75	0,00
<b>Total</b>	<b>337.297,75</b>	<b>0,00</b>	<b>0,00</b>	<b>337.297,75</b>	<b>0,00</b>

DISPONIBILIDADE DE CAIXA VINCULADA AOS RESTOS A PAGAR CANCELADOS OU PRESCRITOS		Saldo Final (Não Aplicado)
Saldo Inicial	Despesas custeadas no exercício de referência (j)	

Restos a Pagar Cancelados ou Prescritos em 2018  
**Total (VIII)**

**CONTROLE DAS DESPESAS CUSTEADAS COM RECURSOS VINCULADOS À PARCELA DO PERCENTUAL MÍNIMO NÃO APLICADA EM AÇÕES E SERVIÇOS DE SAÚDE EM EXERCÍCIOS ANTERIORES - ARTIGOS 25 E 26**

**RECURSOS VINCULADOS À DIFERENÇA DE LIMITE NÃO CUMPRIDO**

	Saldo Inicial	Despesas custeadas no exercício de referência (k)	Saldo Final (Não Aplicado)
Diferença de limite não cumprido em 2018			0,00
<b>Total (IX)</b>	<b>0,00</b>	<b>0,00</b>	<b>0,00</b>

DESPESAS COM SAÚDE (Por Subfunção)	DOTAÇÃO INICIAL	DOTAÇÃO ATUALIZADA (e)	DESPESAS EMPENHADAS		DESPESAS LIQUIDADAS	
			Até o Bimestre (f)	% (f/e) x 100	Até o Bimestre (g)	% (g/e) x 100
Atenção Básica	10.844.270,00	6.598.495,00	6.533.473,27	30,51	6.518.586,22	31,54
Assistência Hospitalar e Ambulatorial	992.598,00	215.498,00	200.552,02	0,93	78.121,43	0,37
Suporte Profilático e Terapêutico	468.560,00	1.154.806,00	1.145.992,03	5,35	1.049.714,16	5,07
Vigilância Sanitária	883.371,00	497.581,00	471.970,26	2,20	471.970,26	2,28
Vigilância Epidemiológica	186.400,00	190.000,00	177.975,42	0,83	177.975,42	0,86
Alimentação e Nutrição	0,00	0,00	0,00	0,00	0,00	0,00
Outras Subfunções	14.243.073,00	12.941.727,10	12.878.616,81	60,15	12.369.559,81	59,85
<b>TOTAL</b>	<b>27.618.272,00</b>	<b>21.598.107,10</b>	<b>21.408.579,81</b>	<b>100,00</b>	<b>20.665.927,30</b>	<b>100,00</b>



PAULO HAGENBECK  
PREFEITO Mat.5374



JOSE VALMIR DOS PASSOS  
TEC. EM CONTABILIDADE Mat.6146



**ESTADO DE SERGIPE**  
**PREFEITURA MUNICIPAL DE LARANJEIRAS**  
**Demonstrativo das Parcerias Público-Privada**

RREO – Anexo XIII (Lei nº 11.079, de 30.12.2004, arts. 22, 25 e

**NOVEMBRO-DEZEMBRO/2019**

R\$ 1,00

ESPECIFICAÇÃO	SALDO TOTAL EM 31 DE DEZEMBRO DO EXERCÍCIO ANTERIOR (a)	REGISTROS EFETUADOS EM 2019						SALDO TOTAL (c) = (a + b)
		No bimestre	Até o bimestre (b)					
<b>TOTAL DE ATIVOS</b>								
Direitos Futuros								
Ativos Contabilizados na SPE								
Contrapartida para Provisões de PPP								
<b>TOTAL DE PASSIVOS (I)</b>								
Obrigações Não Relacionadas a Serviços								
Contrapartida para Ativos da SPE								
Provisões de PPP								
<b>GARANTIAS DE PPP (II)</b>								
<b>SALDO LÍQUIDO DE PASSIVOS DE PPP (III) = (I-II)</b>								
<b>PASSIVOS CONTINGENTES</b>								
Contraprestações Futuras								
Riscos Não Provisionados								
Outros Passivos Contingentes								
<b>ATIVOS CONTINGENTES</b>								
Serviços Futuros								
Outros Ativos Contingentes								
<b>Do Ente Federado (IV)</b>								
<b>DESPESAS DE PPP</b>								
<b>Do Ente Federado (IV)</b>								
<b>Das Estadais Não-Dependentes</b>								
<b>TOTAL DAS DESPESAS</b>								
<b>RECEITA CORRENTE LÍQUIDA (RCL) (V)</b>								
<b>TOTAL DAS DESPESAS / RCL (%) (VI) = (IV)/(V)</b>								
Nota:								



**ESTADO DE SERGIPE**  
**PREFEITURA MUNICIPAL DE LARANJEIRAS**  
**Demonstrativo das Parcerias Público-Privada**

RREO – Anexo XIII (Lei nº 11.079, de 30.12.2004, arts. 22, 25 e

**NOVEMBRO-DEZEMBRO/2019**

R\$ 1,00

ESPECIFICAÇÃO	SALDO TOTAL EM 31 DE DEZEMBRO DO EXERCÍCIO ANTERIOR (a)	REGISTROS EFETUADOS EM 2019		SALDO TOTAL (c) = (a + b)
		No bimestre	Até o bimestre (b)	

\_\_\_\_\_  
PAULO HAGENBECK  
PREFEITO Mat.5374

\_\_\_\_\_  
JOSE VALMIR DOS PASSOS  
TEC. EM CONTABILIDADE Mat.6146

	Até o Bimestre
<b>BALANÇO ORÇAMENTÁRIO</b>	
<b>RECEITAS</b>	
Previsão Inicial	117.400.000,00
Previsão Atualizada	117.400.000,00
Receitas Realizadas	101.876.151,07
Déficit Orçamentário	14.255.298,94
Saldos de Exercícios Anteriores (Utilizados para Créditos Adicionais)	0,00
<b>DESPESAS</b>	
Dotação Inicial	117.400.000,00
Créditos Adicionais	0,00
Dotação Atualizada	117.400.000,00
Despesas Empenhadas	116.131.450,01
Despesas Liquidadas	111.742.423,09
Despesas Pagas	97.260.549,37
Superávit Orçamentário	
<b>DESPESAS POR FUNÇÃO/SUBFUNÇÃO</b>	
Despesas Empenhadas	116.131.450,01
Despesas Liquidadas	111.742.423,09
<b>RECEITA CORRENTE LÍQUIDA - RCL</b>	
Receita Corrente Líquida	100.472.537,28
<b>RECEITAS E DESPESAS DOS REGIMES DE PREVIDÊNCIA</b>	
Regime Geral de Previdência Social	0,00
Receitas Previdenciárias Realizadas(I)	0,00
Despesas Previdenciárias Liquidadas(II)	0,00
Resultado Previdenciário (III) = (I - II)	0,00
Regime Próprio de Previdência dos Servidores	0,00
Receitas Previdenciárias Realizadas(IV)	0,00
Despesas Previdenciárias Liquidadas(V)	0,00
Resultado Previdenciário (VI) = (IV - V)	0,00

	Resultado Apurado Até o Bimestre (b)	% em Relação à Meta (b/a)
<b>RESULTADOS NOMINAL E PRIMÁRIO</b>		
Meta Fixada no Anexo de Metas Fiscais da LDO (a)		

Resultado Nominal - Acima da Linha	0,00	4.909.404,71	0,00
Resultado Primário - Acima da Linha	0,00	4.839.129,16	0,00

RESTOS A PAGAR A PAGAR POR PODER E MINISTÉRIO PÚBLICO	Inscrição	Cancelamento Até o Bimestre	Pagamento Até o Bimestre	Saldo a Pagar
RESTOS A PAGAR PROCESSADOS				
Poder Executivo	5.340.450,18	477.982,94	2.634.434,19	2.228.033,05
Poder Legislativo	5.339.650,18	477.982,94	2.634.434,19	2.227.233,05
	800,00	0,00	0,00	800,00
RESTOS A PAGAR NÃO-PROCESSADOS				
Poder Executivo	4.328.480,00	2.026.836,26	53.439,23	2.248.204,51
Poder Legislativo	4.319.980,00	2.026.836,26	44.939,23	2.248.204,51
	8.500,00	0,00	8.500,00	0,00
<b>TOTAL</b>	<b>9.668.930,18</b>	<b>2.504.819,20</b>	<b>2.687.873,42</b>	<b>4.476.237,56</b>

DESPESAS COM MANUTENÇÃO E DESENVOLVIMENTO DO ENSINO	Valor Apurado Até o Bimestre	Limites Constitucionais Anuais	
		% Mínimo a Aplicar no Exercício	% Aplicado Até o Bimestre
Mínimo Anual de <25%> das Receitas de Impostos na Manutenção e Desenvolvimento do Ensino	26.693.882,95	25,00	35,77
Mínimo Anual de 60% do FUNDEB na Remuneração do Magistério com Educação Infantil e Ensino Fundamental	14.568.922,13	60,00	96,61

RECEITAS DE OPERAÇÕES DE CRÉDITO E DESPESAS DE CAPITAL	Valor Apurado Até o Bimestre	Saldo não realizado
Receita de Operação de Crédito		2.000,00
Despesa de Capital Líquida	0,00	

PROJEÇÃO ATUARIAL DOS REGIMES DE PREVIDÊNCIA	Exercício	10º Exercício	20º Exercício	35º Exercício
Regime Geral de Previdência Social				
Receitas Previdenciárias (I)				
Despesas Previdenciárias (II)				
Resultado Previdenciário (III) = (I - II)				
Regime Próprio de Previdência dos Servidores				
Receitas Previdenciárias (IV)				
Despesas Previdenciárias (V)				
Resultado Previdenciário (VI) = (IV - V)				

RECEITA DA ALIENAÇÃO DE ATIVOS E APLICAÇÃO DOS RECURSOS	Valor Apurado Até o Bimestre	Saldo não realizado
Receita de Capital Resultante da Alienação de Ativos	302.165,19	-174.165,19
Aplicação dos Recursos da Alienação de Ativos		

DESPESAS COM AÇÕES E SERVIÇOS PÚBLICOS DE SAÚDE	Valor Apurado Até o Bimestre	Limites Constitucionais Anuais	
		% Mínimo a Aplicar no Exercício	% Aplicado Até o Bimestre
Despesas Próprias com Ações e Serviços Públicos de Saúde	13.744.291,84	15,00	18,86

**DESPESAS DE CARÁTER CONTINUADO DERIVADAS DE PPP**


**Valor Apurado no Exercício Corrente**

Total das Despesas / RCL (%)

0,00



PAULO HAGENBECK  
PREFEITO Mat.5374



JOSE VALMIR DOS PASSOS  
TEC. EM CONTABILIDADE Mat.6146