



RELATÓRIO RESUMIDO DA EXECUÇÃO ORÇAMENTÁRIA
BALANÇO ORÇAMENTÁRIO
 ORÇAMENTO FISCAL E DA SEGURIDADE SOCIAL
3º BIMESTRE DE 2023

RREO - Anexo 1 (LRF, Art. 52, inciso I, alíneas "a" e "b" do inciso II e §1º)

RECEITAS	PREVISÃO INICIAL	PREVISÃO ATUALIZADA (A)	RECEITAS REALIZADAS				SALDO (A-C)
			No Bimestre (B)	% (B/A)	Até o Bimestre (C)	% (C/A)	
RECEITAS (EXCETO INTRA-ORÇAMENTÁRIAS) (I)	160.000.000,00	160.000.000,00	27.040.128,57	16,90 %	85.847.635,03	53,65 %	74.152.364,97
RECEITAS CORRENTES	145.373.500,00	145.373.500,00	26.589.878,57	18,29 %	84.297.082,11	57,99 %	61.076.417,89
IMPOSTOS, TAXAS E CONTRIBUIÇÕES DE MELHORIA	18.731.000,00	18.731.000,00	1.708.004,53	9,12 %	12.213.783,87	65,21 %	6.517.216,13
IMPOSTOS	18.429.000,00	18.429.000,00	1.656.434,48	8,99 %	11.008.667,84	59,74 %	7.420.332,16
TAXAS	301.000,00	301.000,00	51.570,05	17,13 %	1.205.116,03	400,37 %	-904.116,03
CONTRIBUIÇÃO DE MELHORIA	1.000,00	1.000,00	0,00	0,00 %	0,00	0,00 %	1.000,00
RECEITA DE CONTRIBUIÇÕES	1.580.000,00	1.580.000,00	421.706,64	26,69 %	1.253.339,11	79,33 %	326.660,89
CONTRIBUIÇÃO PARA O CUSTEIO DO SERVIÇO DE ILUMINAÇÃO PÚBLICA	1.580.000,00	1.580.000,00	421.706,64	26,69 %	1.253.339,11	79,33 %	326.660,89
RECEITA PATRIMONIAL	741.400,00	741.400,00	237.345,49	32,01 %	737.933,00	99,53 %	3.467,00
RECEITAS DE VALORES MOBILIÁRIOS	741.400,00	741.400,00	237.345,49	32,01 %	737.933,00	99,53 %	3.467,00
RECEITA DE SERVIÇOS	3.000,00	3.000,00	0,00	0,00 %	0,00	0,00 %	3.000,00
SERVIÇOS ADMINISTRATIVOS E COMERCIAIS GERAIS	2.000,00	2.000,00	0,00	0,00 %	0,00	0,00 %	2.000,00
OUTROS SERVIÇOS	1.000,00	1.000,00	0,00	0,00 %	0,00	0,00 %	1.000,00
TRANSFERENCIAS CORRENTES	123.998.100,00	123.998.100,00	23.411.665,00	18,88 %	68.025.163,63	54,86 %	55.972.936,37
TRANSFERÊNCIAS DA UNIÃO E DE SUAS ENTIDADES	52.076.100,00	52.076.100,00	9.924.049,03	19,06 %	26.714.231,46	51,30 %	25.361.868,54
TRANSF. DOS ESTADOS E DO DISTRITO FEDERAL E DE SUAS ENTIDADES	47.422.000,00	47.422.000,00	8.142.660,55	17,17 %	25.322.099,72	53,40 %	22.099.900,28
TRANSF. DE OUTRAS INSTITUIÇÕES PÚBLICAS	24.500.000,00	24.500.000,00	5.344.955,42	21,82 %	15.988.832,45	65,26 %	8.511.167,55
OUTRAS RECEITAS CORRENTES	320.000,00	320.000,00	811.156,91	253,49 %	2.066.862,50	645,89 %	-1.746.862,50
MULTAS E JUROS DE MORA	10.000,00	10.000,00	0,00	0,00 %	0,00	0,00 %	10.000,00
INDENIZAÇÕES, RESTITUIÇÕES E RESSARCIMENTOS	310.000,00	310.000,00	811.156,91	261,66 %	2.066.862,50	666,73 %	-1.756.862,50
RECEITAS DE CAPITAL	14.626.500,00	14.626.500,00	450.250,00	3,08 %	1.550.552,92	10,60 %	13.075.947,08
ALIENACAO DE BENS	410.000,00	410.000,00	0,00	0,00 %	494.200,00	120,54 %	-84.200,00



RELATÓRIO RESUMIDO DA EXECUÇÃO ORÇAMENTÁRIA
BALANÇO ORÇAMENTÁRIO
 ORÇAMENTO FISCAL E DA SEGURIDADE SOCIAL
3º BIMESTRE DE 2023

RREO - Anexo 1 (LRF, Art. 52, inciso I, alíneas "a" e "b" do inciso II e §1º)

RECEITAS	PREVISÃO INICIAL	PREVISÃO ATUALIZADA (A)	RECEITAS REALIZADAS				SALDO (A-C)
			No Bimestre (B)	% (B/A)	Até o Bimestre (C)	% (C/A)	
ALIENAÇÃO DE BENS MÓVEIS	400.000,00	400.000,00	0,00	0,00 %	494.200,00	123,55 %	-94.200,00
ALIENAÇÃO DE BENS IMÓVEIS	10.000,00	10.000,00	0,00	0,00 %	0,00	0,00 %	10.000,00
TRANSFERENCIAS DE CAPITAL	14.216.500,00	14.216.500,00	450.250,00	3,17 %	1.056.352,92	7,43 %	13.160.147,08
TRANSFERÊNCIAS DA UNIÃO E DE SUAS ENTIDADES	12.370.000,00	12.370.000,00	146.250,00	1,18 %	752.352,92	6,08 %	11.617.647,08
TRANSFERÊNCIAS INTERGOVERNAMENTAIS	1.846.500,00	1.846.500,00	304.000,00	16,46 %	304.000,00	16,46 %	1.542.500,00
RECEITAS (INTRA-ORÇAMENTÁRIAS) (II)	0,00	0,00	0,00	0,00 %	0,00	0,00 %	0,00
SUBTOTAL DAS RECEITAS (III) = (I + II)	160.000.000,00	160.000.000,00	27.040.128,57	16,90 %	85.847.635,03	53,65 %	74.152.364,97
OPERAÇÕES DE CRÉDITO / REFINANCIAMENTO (IV)	0,00	0,00	0,00	0,00 %	0,00	0,00 %	0,00
Operações de Crédito - Mercado Interno	0,00	0,00	0,00	0,00 %	0,00	0,00 %	0,00
Mobilária	0,00	0,00	0,00	0,00 %	0,00	0,00 %	0,00
Contratual	0,00	0,00	0,00	0,00 %	0,00	0,00 %	0,00
Operações de Crédito - Mercado Externo	0,00	0,00	0,00	0,00 %	0,00	0,00 %	0,00
Mobilária	0,00	0,00	0,00	0,00 %	0,00	0,00 %	0,00
Contratual	0,00	0,00	0,00	0,00 %	0,00	0,00 %	0,00
TOTAL DAS RECEITAS (V)=(III + IV)	160.000.000,00	160.000.000,00	27.040.128,57	16,90 %	85.847.635,03	53,65 %	74.152.364,97
DÉFICIT (VI)					8.982.760,12		
TOTAL COM DÉFICIT (VII) = (V + VI)	160.000.000,00	160.000.000,00	27.040.128,57		94.830.395,15		65.169.604,85
SALDOS DE EXERCÍCIOS ANTERIORES	0,00	0,00	0,00		0,00		0,00
Recursos Arrecadados em Exercícios Anteriores - RPPS	0,00	0,00	0,00		0,00		0,00
Superávit Financeiro Utilizado para Créditos Adicionais	0,00	0,00	0,00		0,00		0,00



PREFEITURA MUNICIPAL DE LARANJEIRAS
 RUA SAGRADO CORACAO DE JESUS, 90, CENTRO
 CEP: 49.170-000
 CNPJ: 13.120.613/0001-04

RELATÓRIO RESUMIDO DA EXECUÇÃO ORÇAMENTÁRIA
BALANÇO ORÇAMENTÁRIO
 ORÇAMENTO FISCAL E DA SEGURIDADE SOCIAL
3º BIMESTRE DE 2023

RREO - Anexo 1 (LRF, Art. 52, inciso I, alíneas "a" e "b" do inciso II e §1º)

DESPESAS	DOTAÇÃO INICIAL (D)	DOTAÇÃO ATUALIZADA (E)	DESPESA EMPENHADA		SALDO G = (E-F)	DESPESA LIQUIDADADA		SALDO I = (E-H)	DESPESAS PAGAS ATÉ O BIMESTRE (J)	RESTOS A PAGAR NÃO PROCESSADOS (K)
			No Bimestre	Até o Bimestre (F)		No Bimestre	Até o Bimestre (H)			
DESPESAS (EXCETO INTRA-ORÇAMENTÁRIAS) (VIII)	160.000.000,00	160.000.000,00	14.077.399,84	151.834.121,18	8.165.878,82	31.335.939,65	94.830.395,15	65.169.604,85	90.079.988,50	0,00
DESPESAS CORRENTES	137.115.378,00	148.625.313,54	18.168.358,92	141.150.861,77	7.474.451,77	30.166.359,63	91.210.574,89	57.414.738,65	86.852.573,45	0,00
Pessoal e Encargos Sociais	73.441.318,00	63.755.097,00	1.927.562,13	62.650.485,19	1.104.611,81	15.641.890,41	42.585.650,78	21.169.446,22	42.089.557,92	0,00
JUROS E ENCARGOS DA DÍVIDA	1.000,00	1.000,00	0,00	0,00	1.000,00	0,00	0,00	1.000,00	0,00	0,00
Outras Despesas Correntes	63.673.060,00	84.869.216,54	16.240.796,79	78.500.376,58	6.368.839,96	14.524.469,22	48.624.924,11	36.244.292,43	44.763.015,53	0,00
DESPESAS DE CAPITAL	22.764.622,00	11.374.686,46	-4.090.959,08	10.683.259,41	691.427,05	1.169.580,02	3.619.820,26	7.754.866,20	3.227.415,05	0,00
Investimentos	20.762.622,00	10.122.686,46	-3.340.959,08	9.433.259,41	689.427,05	998.699,20	3.170.371,33	6.952.315,13	2.794.223,77	0,00
AMORTIZACAO DIRETA	2.002.000,00	1.252.000,00	-750.000,00	1.250.000,00	2.000,00	170.880,82	449.448,93	802.551,07	433.191,28	0,00
RESERVA DE CONTIGENCIA	120.000,00	0,00	0,00	0,00	0,00	0,00	0,00	0,00	0,00	0,00
DESPESAS (INTRA-ORÇAMENTÁRIAS) (IX)	0,00	0,00	0,00	0,00	0,00	0,00	0,00	0,00	0,00	0,00
DESPESAS CORRENTES	0,00	0,00	0,00	0,00	0,00	0,00	0,00	0,00	0,00	0,00
Pessoal e Encargos Sociais	0,00	0,00	0,00	0,00	0,00	0,00	0,00	0,00	0,00	0,00
JUROS E ENCARGOS DA DÍVIDA	0,00	0,00	0,00	0,00	0,00	0,00	0,00	0,00	0,00	0,00
Outras Despesas Correntes	0,00	0,00	0,00	0,00	0,00	0,00	0,00	0,00	0,00	0,00
DESPESAS DE CAPITAL	0,00	0,00	0,00	0,00	0,00	0,00	0,00	0,00	0,00	0,00
Investimentos	0,00	0,00	0,00	0,00	0,00	0,00	0,00	0,00	0,00	0,00
AMORTIZACAO DIRETA	0,00	0,00	0,00	0,00	0,00	0,00	0,00	0,00	0,00	0,00
SUBTOTAL DAS DESPESAS (X) = (VIII + IX)	160.000.000,00	160.000.000,00	14.077.399,84	151.834.121,18	8.165.878,82	31.335.939,65	94.830.395,15	65.169.604,85	90.079.988,50	0,00
AMORTIZAÇÃO DA DIVIDA / REFINANCIAMENTO (XI)	0,00	0,00	0,00	0,00	0,00	0,00	0,00	0,00	0,00	0,00



PREFEITURA MUNICIPAL DE LARANJEIRAS
 RUA SAGRADO CORACAO DE JESUS, 90, CENTRO
 CEP: 49.170-000
 CNPJ: 13.120.613/0001-04

RELATÓRIO RESUMIDO DA EXECUÇÃO ORÇAMENTÁRIA
BALANÇO ORÇAMENTÁRIO
 ORÇAMENTO FISCAL E DA SEGURIDADE SOCIAL
3º BIMESTRE DE 2023

RREO - Anexo 1 (LRF, Art. 52, inciso I, alíneas "a" e "b" do inciso II e §1º)

DESPESAS	DOTAÇÃO INICIAL (D)	DOTAÇÃO ATUALIZADA (E)	DESPESA EMPENHADA		SALDO G = (E-F)	DESPESA LIQUIDADADA		SALDO I = (E-H)	DESPESAS PAGAS ATÉ O BIMESTRE (J)	RESTOS A PAGAR NÃO PROCESSADOS (K)
			No Bimestre	Até o Bimestre (F)		No Bimestre	Até o Bimestre (H)			
AMORTIZAÇÃO DA DÍVIDA INTERNA	0,00	0,00	0,00	0,00	0,00	0,00	0,00	0,00	0,00	0,00
DÍVIDA MOBILIÁRIA	0,00	0,00	0,00	0,00	0,00	0,00	0,00	0,00	0,00	0,00
DÍVIDA CONTRATUAL	0,00	0,00	0,00	0,00	0,00	0,00	0,00	0,00	0,00	0,00
AMORTIZAÇÃO DA DÍVIDA EXTERNA	0,00	0,00	0,00	0,00	0,00	0,00	0,00	0,00	0,00	0,00
DÍVIDA MOBILIÁRIA	0,00	0,00	0,00	0,00	0,00	0,00	0,00	0,00	0,00	0,00
DÍVIDA CONTRATUAL	0,00	0,00	0,00	0,00	0,00	0,00	0,00	0,00	0,00	0,00
TOTAL DAS DESPESAS (XII) = (X + XI)	160.000.000,00	160.000.000,00	14.077.399,84	151.834.121,18	8.165.878,82	31.335.939,65	94.830.395,15	65.169.604,85	90.079.988,50	0,00
SUPERÁVIT (XIII)				0,00			0,00		0,00	
TOTAL COM SUPERÁVIT (XIV) = (XII + XIII)	160.000.000,00	160.000.000,00	14.077.399,84	151.834.121,18	8.165.878,82	31.335.939,65	94.830.395,15	65.169.604,85	90.079.988,50	0,00
RESERVA DO RPPS	0,00	0,00			0,00			0,00		

Obs: As receitas correntes estão lançadas pelo valor líquido das deduções.

Manual de Demonstrativos Fiscais - 12a edição – pág. 172

663.216.895-72 - JOSE DE ARAUJO LEITE NETO
 PREFEITO

116.567.785-72 - JOSE VALMIR DOS PASSOS
 TÉCNICO EM CONTABILIDADE



**RELATÓRIO RESUMIDO DA EXECUÇÃO ORÇAMENTÁRIA
 DEMONSTRATIVO DA EXECUÇÃO DAS DESPESAS POR FUNÇÃO E SUBFUNÇÃO
 ORÇAMENTO FISCAL E DA SEGURIDADE SOCIAL
 3º BIMESTRE DE 2023**

RREO - Anexo 2 (LRF , Art 52, inciso II, alinea "c")

Em Reais

FUNÇÃO/SUBFUNÇÃO	DOTAÇÃO INICIAL	DOTAÇÃO ATUALIZADA (A)	DESPESA EMPENHADA			SALDO (C) = (A - B)	DESPESA LIQUIDADADA			SALDO (E) = (A - D)	INSCRITAS EM RESTOS A PAGAR NÃO PROCESSADOS (F)
			No Bimestre	Até o Bimestre (B)	% (B / Total B)		No Bimestre	Até o Bimestre (D)	% (D / Total D)		
DESPESAS (EXCETO INTRA-ORÇAMENTÁRIAS) (I)	160.000.000,00	160.000.000,00	14.077.399,84	151.834.121,18	100,00	8.165.878,82	31.335.939,65	94.830.395,15	100,00	65.169.604,85	0,00
LEGISLATIVA	8.000.000,00	8.000.000,00	95.280,82	6.478.972,08	4,27	1.521.027,92	1.166.237,88	3.429.430,07	3,62	4.570.569,93	0,00
ACAO LEGISLATIVA	8.000.000,00	8.000.000,00	95.280,82	6.478.972,08	4,27	1.521.027,92	1.166.237,88	3.429.430,07	3,62	4.570.569,93	0,00
JUDICIARIA	3.579.820,00	3.099.820,00	559.777,89	3.083.198,10	2,03	16.621,90	1.609.627,27	2.439.641,30	2,57	660.178,70	0,00
ACAO JUDICIARIA	2.000.000,00	1.956.500,00	450.000,00	1.950.000,00	1,28	6.500,00	1.374.380,26	1.787.993,06	1,89	168.506,94	0,00
ADMINISTRAÇÃO GERAL	1.579.820,00	1.143.320,00	109.777,89	1.133.198,10	0,75	10.121,90	235.247,01	651.648,24	0,69	491.671,76	0,00
ADMINISTRACAO	18.610.400,00	20.319.650,00	680.322,13	19.256.526,19	12,68	1.063.123,81	3.088.153,21	11.548.679,72	12,18	8.770.970,28	0,00
ADMINISTRAÇÃO GERAL	18.313.530,00	19.969.650,00	632.454,13	18.912.702,19	12,46	1.056.947,81	3.058.492,25	11.454.130,17	12,08	8.515.519,83	0,00
CONTROLE INTERNO	296.870,00	350.000,00	47.868,00	343.824,00	0,23	6.176,00	29.660,96	94.549,55	0,10	255.450,45	0,00
SEGURANCA PUBLICA	2.453.470,00	1.048.750,00	229,20	1.000.229,20	0,66	48.520,80	288.058,46	842.413,63	0,89	206.336,37	0,00
ADMINISTRAÇÃO GERAL	174.720,00	10.500,00	0,00	0,00	0,00	10.500,00	0,00	0,00	0,00	10.500,00	0,00
DEFESA CIVIL	2.278.750,00	1.038.250,00	229,20	1.000.229,20	0,66	38.020,80	288.058,46	842.413,63	0,89	195.836,37	0,00
ASSISTENCIA SOCIAL	9.596.721,00	11.682.751,00	2.125.055,86	10.686.057,56	7,04	996.693,44	1.916.398,67	5.704.829,67	6,02	5.977.921,33	0,00
ADMINISTRAÇÃO GERAL	5.429.811,00	6.859.781,09	671.308,10	6.160.168,09	4,06	699.613,00	958.171,28	3.417.706,35	3,60	3.442.074,74	0,00
ASSISTENCIA AO PORTADOR DE DEFICIENCIA	1.000,00	0,00	0,00	0,00	0,00	0,00	0,00	0,00	0,00	0,00	0,00
ASSISTENCIA A CRIANCA E AO ADOLESCENTE	594.040,00	605.600,00	0,00	480.252,00	0,32	125.348,00	81.028,00	231.818,01	0,24	373.781,99	0,00
ASSISTENCIA COMUNITARIA	3.571.870,00	4.217.369,91	1.453.747,76	4.045.637,47	2,66	171.732,44	877.199,39	2.055.305,31	2,17	2.162.064,60	0,00
SAUDE	29.730.737,00	30.084.737,00	4.974.745,95	27.958.744,53	18,41	2.125.992,47	6.632.969,74	18.087.932,82	19,07	11.996.804,18	0,00
ADMINISTRAÇÃO GERAL	15.314.656,00	15.237.886,00	3.504.343,46	14.528.004,74	9,57	709.881,26	3.921.573,76	10.178.870,74	10,73	5.059.015,26	0,00
ASSISTENCIA AO PORTADOR DE DEFICIENCIA	1.000,00	1.000,00	0,00	0,00	0,00	1.000,00	0,00	0,00	0,00	1.000,00	0,00
ATENCAO BASICA	9.743.671,00	10.727.651,00	434.416,72	9.950.624,94	6,55	777.026,06	1.734.461,82	5.832.339,95	6,15	4.895.311,05	0,00
ASSISTENCIA HOSPITALAR E AMBULATORIAL	1.515.370,00	481.600,00	5.280,00	401.310,95	0,26	80.289,05	30.069,11	190.215,82	0,20	291.384,18	0,00



PREFEITURA MUNICIPAL DE LARANJEIRAS
 RUA SAGRADO CORACAO DE JESUS, 90, CENTRO
 CEP: 49.170-000
 CNPJ: 13.120.613/0001-04

RELATÓRIO RESUMIDO DA EXECUÇÃO ORÇAMENTÁRIA
DEMONSTRATIVO DA EXECUÇÃO DAS DESPESAS POR FUNÇÃO E SUBFUNÇÃO
 ORÇAMENTO FISCAL E DA SEGURIDADE SOCIAL
3º BIMESTRE DE 2023

RREO - Anexo 2 (LRF , Art 52, inciso II, alinea "c")

Em Reais

FUNÇÃO/SUBFUNÇÃO	DOTAÇÃO INICIAL	DOTAÇÃO ATUALIZADA (A)	DESPESA EMPENHADA			SALDO (C) = (A - B)	DESPESA LIQUIDADADA			SALDO (E) = (A - D)	INSCRITAS EM RESTOS A PAGAR NÃO PROCESSADOS (F)
			No Bimestre	Até o Bimestre (B)	% (B / Total B)		No Bimestre	Até o Bimestre (D)	% (D / Total D)		
SUPOORTE PROFILATICO E TERAPEUTICO	1.327.600,00	2.012.100,00	390.390,60	1.603.035,93	1,06	409.064,07	529.662,05	1.082.425,74	1,14	929.674,26	0,00
VIGILANCIA SANITARIA	224.800,00	1.024.500,00	240.185,57	963.145,57	0,63	61.354,43	311.357,80	660.737,77	0,70	363.762,23	0,00
VIGILANCIA EPIDEMIOLOGICA	1.603.640,00	600.000,00	400.129,60	512.622,40	0,34	87.377,60	105.845,20	143.342,80	0,15	456.657,20	0,00
EDUCACAO	42.580.060,00	42.840.120,00	1.812.307,59	41.969.074,98	27,64	871.045,02	9.829.226,02	28.952.424,33	30,53	13.887.695,67	0,00
ADMINISTRAÇÃO GERAL	74.400,00	8.800,00	0,00	0,00	0,00	8.800,00	0,00	0,00	0,00	8.800,00	0,00
ASSISTENCIA AO PORTADOR DE DEFICIENCIA	1.000,00	0,00	0,00	0,00	0,00	0,00	0,00	0,00	0,00	0,00	0,00
ALIMENTACAO E NUTRICAO	1.663.000,00	4.146.950,00	-267.146,82	3.790.472,34	2,50	356.477,66	191.723,51	1.423.133,41	1,50	2.723.816,59	0,00
ENSINO FUNDAMENTAL	32.326.010,00	31.045.019,00	1.250.997,34	30.616.471,58	20,16	428.547,42	7.924.921,15	22.723.851,63	23,96	8.321.167,37	0,00
EDUCACAO INFANTIL	5.192.730,00	3.864.281,00	304.875,01	3.800.849,00	2,50	63.432,00	1.067.086,34	3.022.140,67	3,19	842.140,33	0,00
EDUCACAO DE JOVENS E ADULTOS	1.227.920,00	1.000.920,00	-3.000,00	997.000,00	0,66	3.920,00	242.499,75	716.434,09	0,76	284.485,91	0,00
EDUCACAO ESPECIAL	10.000,00	500,00	63,36	63,36	0,00	436,64	63,36	63,36	0,00	436,64	0,00
EDUCACAO BASICA	40.000,00	0,00	0,00	0,00	0,00	0,00	0,00	0,00	0,00	0,00	0,00
TRANSPORTE RODOVIARIO	2.045.000,00	2.773.650,00	526.518,70	2.764.218,70	1,82	9.431,30	402.931,91	1.066.801,17	1,12	1.706.848,83	0,00
CULTURA	2.748.050,00	4.742.920,00	190.033,85	4.462.092,40	2,94	280.827,60	167.426,42	4.317.684,97	4,55	425.235,03	0,00
DIFUSAO CULTURAL	2.748.050,00	4.742.920,00	190.033,85	4.462.092,40	2,94	280.827,60	167.426,42	4.317.684,97	4,55	425.235,03	0,00
DIREITOS DA CIDADANIA	261.340,00	216.570,00	5.000,00	205.000,00	0,14	11.570,00	35.160,68	98.205,04	0,10	118.364,96	0,00
ADMINISTRAÇÃO GERAL	261.340,00	216.570,00	5.000,00	205.000,00	0,14	11.570,00	35.160,68	98.205,04	0,10	118.364,96	0,00
URBANISMO	32.241.572,00	28.417.492,00	3.636.583,43	27.607.852,18	18,18	809.639,82	5.133.241,31	14.782.211,57	15,59	13.635.280,43	0,00
ADMINISTRAÇÃO GERAL	8.443.020,00	10.205.690,00	2.414.741,73	9.521.227,64	6,27	684.462,36	1.388.996,00	4.468.410,16	4,71	5.737.279,84	0,00
ASSISTENCIA AO PORTADOR DE DEFICIENCIA	13.000,00	3.000,00	0,00	0,00	0,00	3.000,00	0,00	0,00	0,00	3.000,00	0,00
INFRA-ESTRUTURA URBANA	14.141.600,00	7.132.200,00	-1.483.158,30	7.075.279,54	4,66	56.920,46	853.196,34	2.930.322,02	3,09	4.201.877,98	0,00
SERVICOS URBANOS	9.643.952,00	11.076.602,00	2.705.000,00	11.011.345,00	7,25	65.257,00	2.891.048,97	7.383.479,39	7,79	3.693.122,61	0,00



**RELATÓRIO RESUMIDO DA EXECUÇÃO ORÇAMENTÁRIA
 DEMONSTRATIVO DA EXECUÇÃO DAS DESPESAS POR FUNÇÃO E SUBFUNÇÃO
 ORÇAMENTO FISCAL E DA SEGURIDADE SOCIAL
 3º BIMESTRE DE 2023**

RREO - Anexo 2 (LRF , Art 52, inciso II, alinea "c")

Em Reais

FUNÇÃO/SUBFUNÇÃO	DOTAÇÃO INICIAL	DOTAÇÃO ATUALIZADA (A)	DESPESA EMPENHADA			SALDO (C) = (A - B)	DESPESA LIQUIDADADA			SALDO (E) = (A - D)	INSCRITAS EM RESTOS A PAGAR NÃO PROCESSADOS (F)
			No Bimestre	Até o Bimestre (B)	% (B / Total B)		No Bimestre	Até o Bimestre (D)	% (D / Total D)		
GESTAO AMBIENTAL	152.400,00	101.000,00	0,00	100.300,00	0,07	700,00	24.017,45	44.499,98	0,05	56.500,02	0,00
PRESERVACAO E CONSERVACAO AMBIENTAL	48.000,00	1.000,00	0,00	300,00	0,00	700,00	0,00	300,00	0,00	700,00	0,00
CONTROLE AMBIENTAL	101.650,00	100.000,00	0,00	100.000,00	0,07	0,00	24.017,45	44.199,98	0,05	55.800,02	0,00
RECUPERACAO DE AREAS DEGRADADAS	2.750,00	0,00	0,00	0,00	0,00	0,00	0,00	0,00	0,00	0,00	0,00
AGRICULTURA	28.850,00	18.950,00	0,00	6.692,00	0,00	12.258,00	0,00	6.692,00	0,01	12.258,00	0,00
ADMINISTRAÇÃO GERAL	3.650,00	2.000,00	0,00	0,00	0,00	2.000,00	0,00	0,00	0,00	2.000,00	0,00
EXTENSAO RURAL	9.450,00	9.450,00	0,00	6.692,00	0,00	2.758,00	0,00	6.692,00	0,01	2.758,00	0,00
PROMOCAO DA PRODUCAO AGROPECUARIA	15.750,00	7.500,00	0,00	0,00	0,00	7.500,00	0,00	0,00	0,00	7.500,00	0,00
INDUSTRIA	1.144.370,00	810.370,00	21.673,20	782.779,62	0,52	27.590,38	115.303,03	364.428,75	0,38	445.941,25	0,00
ADMINISTRAÇÃO GERAL	1.144.370,00	810.370,00	21.673,20	782.779,62	0,52	27.590,38	115.303,03	364.428,75	0,38	445.941,25	0,00
COMERCIO E SERVICOS	9.000,00	3.000,00	0,00	3.000,00	0,00	0,00	0,00	3.000,00	0,00	0,00	0,00
TURISMO	9.000,00	3.000,00	0,00	3.000,00	0,00	0,00	0,00	3.000,00	0,00	0,00	0,00
ENERGIA	1.728.500,00	3.078.500,00	400.000,00	3.064.000,00	2,02	14.500,00	654.894,02	2.338.150,44	2,47	740.349,56	0,00
INFRA-ESTRUTURA URBANA	1.728.500,00	3.078.500,00	400.000,00	3.064.000,00	2,02	14.500,00	654.894,02	2.338.150,44	2,47	740.349,56	0,00
TRANSPORTE	3.409.170,00	3.023.150,00	237.302,80	2.879.982,30	1,90	143.167,70	366.871,24	1.039.501,09	1,10	1.983.648,91	0,00
ADMINISTRAÇÃO GERAL	3.393.670,00	3.017.150,00	237.302,80	2.877.183,90	1,89	139.966,10	366.871,24	1.036.702,69	1,09	1.980.447,31	0,00
NORMATIZACAO E FISCALIZACAO	1.100,00	0,00	0,00	0,00	0,00	0,00	0,00	0,00	0,00	0,00	0,00
TRANSPORTES COLETIVOS URBANOS	4.400,00	0,00	0,00	0,00	0,00	0,00	0,00	0,00	0,00	0,00	0,00
TRANSPORTE RODOVIARIO	10.000,00	6.000,00	0,00	2.798,40	0,00	3.201,60	0,00	2.798,40	0,00	3.201,60	0,00
DESPORTO E LAZER	1.602.540,00	1.259.220,00	89.087,12	1.039.620,04	0,68	219.599,96	137.473,43	381.220,84	0,40	877.999,16	0,00
ADMINISTRAÇÃO GERAL	522.240,00	559.020,00	68.597,12	449.078,22	0,30	109.941,78	107.533,43	286.770,84	0,30	272.249,16	0,00
DESPORTO COMUNITARIO	1.069.300,00	689.200,00	20.490,00	590.541,82	0,39	98.658,18	29.940,00	94.450,00	0,10	594.750,00	0,00



PREFEITURA MUNICIPAL DE LARANJEIRAS
 RUA SAGRADO CORACAO DE JESUS, 90, CENTRO
 CEP: 49.170-000
 CNPJ: 13.120.613/0001-04

RELATÓRIO RESUMIDO DA EXECUÇÃO ORÇAMENTÁRIA
DEMONSTRATIVO DA EXECUÇÃO DAS DESPESAS POR FUNÇÃO E SUBFUNÇÃO
 ORÇAMENTO FISCAL E DA SEGURIDADE SOCIAL
3º BIMESTRE DE 2023

RREO - Anexo 2 (LRF , Art 52, inciso II, alinea "c")

Em Reais

FUNÇÃO/SUBFUNÇÃO	DOTAÇÃO INICIAL	DOTAÇÃO ATUALIZADA (A)	DESPESA EMPENHADA			SALDO (C) = (A - B)	DESPESA LIQUIDADADA			SALDO (E) = (A - D)	INSCRITAS EM RESTOS A PAGAR NÃO PROCESSADOS (F)
			No Bimestre	Até o Bimestre (B)	% (B / Total B)		No Bimestre	Até o Bimestre (D)	% (D / Total D)		
LAZER	11.000,00	11.000,00	0,00	0,00	0,00	11.000,00	0,00	0,00	0,00	11.000,00	0,00
ENCARGOS ESPECIAIS	2.003.000,00	1.253.000,00	-750.000,00	1.250.000,00	0,82	3.000,00	170.880,82	449.448,93	0,47	803.551,07	0,00
SERVICO DA DIVIDA INTERNA	2.003.000,00	1.253.000,00	-750.000,00	1.250.000,00	0,82	3.000,00	170.880,82	449.448,93	0,47	803.551,07	0,00
RESERVA DE CONTINGENCIA	120.000,00	0,00	0,00	0,00	0,00	0,00	0,00	0,00	0,00	0,00	0,00
RESERVA DE CONTINGENCIA	120.000,00	0,00	0,00	0,00	0,00	0,00	0,00	0,00	0,00	0,00	0,00
TOTAL (III) = (I + II)	160.000.000,00	160.000.000,00	14.077.399,84	151.834.121,18	100,00	8.165.878,82	31.335.939,65	94.830.395,15	100,00	65.169.604,85	0,00

Jose de Araujo Leite Neto

663.216.895-72 - JOSE DE ARAUJO LEITE NETO
 PREFEITO

Jose Valmir dos Passos

116.567.785-72 - JOSE VALMIR DOS PASSOS
 TÉCNICO EM CONTABILIDADE



PREFEITURA MUNICIPAL DE LARANJEIRAS
 RUA SAGRADO CORACAO DE JESUS, 90, CENTRO
 CEP: 49.170-000
 CNPJ: 13.120.613/0001-04

RELATÓRIO RESUMIDO DA EXECUÇÃO ORÇAMENTÁRIA - CONSOLIDADO
DEMONSTRATIVO DA RECEITA CORRENTE LÍQUIDA
 ORÇAMENTO FISCAL E DA SEGURIDADE SOCIAL
3º BIMESTRE DE 2023

RREO - Anexo 3 (LRF, Art. 53, inciso I)

Em Reais


ESPECIFICAÇÃO	JUL/2022	AGO/2022	SET/2022	OUT/2022	NOV/2022	DEZ/2022	JAN/2023	FEV/2023	MAR/2023	ABR/2023	MAI/2023	JUN/2023	TOTAL (ÚLTIMOS 12 MESES)	PREVISÃO ATUALIZADA 2023
RECEITAS CORRENTES (I)	14.373.919,10	11.886.602,15	12.671.500,61	12.999.818,74	18.727.174,04	17.992.333,37	14.629.316,93	18.032.594,60	16.939.241,37	14.370.356,90	14.839.803,37	14.702.422,10	182.165.083,28	161.604.500,00
Impostos, Taxas e Contribuições de Melhoria	1.064.269,02	759.211,57	1.097.299,97	1.094.723,05	1.002.062,07	1.613.953,59	1.259.318,90	4.589.465,33	3.801.467,69	855.527,42	913.131,15	794.873,38	18.845.303,14	18.731.000,00
IPTU	351,64	3.958,01	577,31	513,03	3.475,13	392,05	144,11	3.164.409,87	2.289.281,16	8.970,65	18.010,18	1.244,25	5.491.327,39	5.751.000,00
ISS	667.241,83	684.311,83	589.957,75	496.612,97	682.275,01	277.387,72	892.650,30	685.009,73	725.688,69	740.768,63	781.957,36	681.454,51	7.905.316,33	8.601.000,00
ITBI	2.384,22	0,00	0,00	10.397,92	12.497,40	4.538,96	4.502,48	8.010,04	10.315,06	25.730,12	2.272,58	10.855,06	91.503,84	57.000,00
IRRF	369.674,23	59.351,37	445.191,03	532.062,87	297.753,15	780.757,57	313.594,65	345.754,39	73.130,76	64.272,72	91.955,16	68.685,38	3.442.183,28	4.020.000,00
Outros Impostos, Taxas e Contribuições de Melhoria	24.617,10	11.590,36	61.573,88	55.136,26	6.061,38	550.877,29	48.427,36	386.281,30	703.052,02	15.785,30	18.935,87	32.634,18	1.914.972,30	302.000,00
Contribuições	196.130,19	201.249,80	191.081,35	184.798,73	190.438,84	187.398,62	201.214,18	210.812,22	202.977,01	216.629,06	201.016,06	220.690,58	2.404.436,64	1.580.000,00
Receita Patrimonial	154.506,02	183.090,29	139.650,86	109.386,51	100.608,03	115.407,91	136.446,45	103.057,80	146.631,79	114.451,47	122.543,49	114.802,00	1.540.582,62	741.400,00
Rendimentos de Aplicação Financeira	154.506,02	183.090,29	139.650,86	109.386,51	100.608,03	115.407,91	136.446,45	103.057,80	146.631,79	114.451,47	122.543,49	114.802,00	1.540.582,62	741.400,00
Outras Receitas Patrimoniais	0,00	0,00	0,00	0,00	0,00	0,00	0,00	0,00	0,00	0,00	0,00	0,00	0,00	0,00
Receita Agropecuária	0,00	0,00	0,00	0,00	0,00	0,00	0,00	0,00	0,00	0,00	0,00	0,00	0,00	0,00
Receita Industrial	0,00	0,00	0,00	0,00	0,00	0,00	0,00	0,00	0,00	0,00	0,00	0,00	0,00	0,00
Receita de Serviços	0,00	0,00	0,00	0,00	0,00	0,00	0,00	0,00	0,00	0,00	0,00	0,00	0,00	3.000,00
Transferências Correntes	12.909.543,59	10.720.343,18	11.162.663,32	11.540.646,69	17.390.070,62	15.420.155,85	12.635.957,90	13.082.342,15	12.384.452,93	12.775.051,91	13.205.487,42	13.158.524,48	156.385.240,04	140.229.100,00
Cota-Parte do FPM	3.563.714,43	2.589.231,38	2.151.034,36	2.502.518,73	2.851.605,07	4.430.822,47	2.894.545,97	3.832.963,34	2.344.799,52	2.680.837,60	2.980.181,37	2.783.467,05	35.605.721,29	30.500.000,00
Cota-Parte do ICMS	4.252.836,17	3.811.668,14	4.791.452,20	5.203.841,14	6.538.290,20	6.169.465,27	5.080.106,96	3.723.059,45	4.784.622,82	5.420.709,89	4.916.378,20	3.886.171,15	58.578.601,59	52.000.000,00
Cota-Parte do IPVA	71.416,22	94.207,02	114.014,78	79.383,66	77.765,62	60.705,56	79.158,47	98.093,21	185.003,31	181.913,81	99.763,51	91.268,57	1.232.693,74	1.100.000,00
Cota-Parte do ITR	361,40	18,00	1.946,06	41.615,17	6.293,90	6.019,92	5.818,32	0,00	0,00	54,35	0,00	0,00	62.127,12	40.000,00
Transferências da LC 61/1989	1.351,07	1.200,95	1.381,09	1.651,30	1.050,83	1.463,66	2.175,00	1.761,53	2.854,42	3.054,20	2.033,76	2.471,47	22.449,28	15.000,00
Transferências do FUNDEB	1.952.652,12	2.168.044,83	1.804.156,47	1.938.990,89	2.419.209,78	2.625.004,40	2.941.355,27	3.501.856,54	2.801.755,44	3.066.400,51	3.314.747,19	3.017.949,92	31.552.123,36	25.060.000,00
Outras Transferências Correntes	3.068.563,25	2.057.173,81	2.300.059,45	1.774.297,10	5.496.906,05	2.128.138,23	1.634.972,91	1.926.369,61	2.268.271,84	1.425.135,75	1.894.417,15	3.379.667,79	29.353.972,94	31.514.100,00
Outras Receitas Correntes	49.470,28	22.707,31	80.805,11	70.263,76	43.994,48	655.417,40	396.379,50	46.917,10	403.711,95	408.697,04	397.625,25	413.531,66	2.989.520,84	320.000,00
DEDUÇÕES (II)	-1.545.809,53	-1.651.757,18	-1.342.081,67	-1.449.195,97	-1.825.117,13	-1.788.025,13	-1.612.495,33	-1.531.041,02	-1.463.455,96	-1.657.313,95	-1.599.671,31	-1.352.675,59	-18.818.639,77	-16.231.000,00
Contrib. Servidor Plano de Previdência	0,00	0,00	0,00	0,00	0,00	0,00	0,00	0,00	0,00	0,00	0,00	0,00	0,00	0,00
Compensação Financeira entre Regimes	0,00	0,00	0,00	0,00	0,00	0,00	0,00	0,00	0,00	0,00	0,00	0,00	0,00	0,00

ESPECIFICAÇÃO	JUL/2022	AGO/2022	SET/2022	OUT/2022	NOV/2022	DEZ/2022	JAN/2023	FEV/2023	MAR/2023	ABR/2023	MAI/2023	JUN/2023	TOTAL (ÚLTIMOS 12 MESES)	PREVISÃO ATUALIZADA 2023
Rendimentos de Aplicações de Recursos Previdenciários	0,00	0,00	0,00	0,00	0,00	0,00	0,00	0,00	0,00	0,00	0,00	0,00	0,00	0,00
Deduções para o FUNDEB	-1.545.809,53	-1.651.757,18	-1.342.081,67	-1.449.195,97	-1.825.117,13	-1.788.025,13	-1.612.495,33	-1.531.041,02	-1.463.455,96	-1.657.313,95	-1.599.671,31	-1.352.675,59	-18.818.639,77	-16.231.000,00
RECEITA CORRENTE LÍQUIDA (III) = (I - II)	12.828.109,57	10.234.844,97	11.329.418,94	11.550.622,77	16.902.056,91	16.204.308,24	13.016.821,60	16.501.553,58	15.475.785,41	12.713.042,95	13.240.132,06	13.349.746,51	163.346.443,51	145.373.500,00
(-) Transferências obrigatórias da União relativas às emendas individuais (art. 166-A, § 1º, da CF) (IV)	80.725,00	0,00	0,00	0,00	0,00	0,00	0,00	0,00	0,00	0,00	0,00	1.000.000,00	1.080.725,00	0,00
RECEITA CORRENTE LÍQUIDA AJUSTADA PARA CÁLCULO DOS LIMITES DE ENDIVIDAMENTO (V) = (III - IV)	12.747.384,57	10.234.844,97	11.329.418,94	11.550.622,77	16.902.056,91	16.204.308,24	13.016.821,60	16.501.553,58	15.475.785,41	12.713.042,95	13.240.132,06	12.349.746,51	162.265.718,51	145.373.500,00
(-) Transferências obrigatórias da União relativas às emendas de bancada (art. 166, § 16, da CF) e ao vencimento dos agentes comunitários de saúde e de combate às endemias (CF, art. 198, §11)(VI)	0,00	0,00	0,00	0,00	0,00	0,00	0,00	0,00	124.992,00	499.968,00	158.400,00	158.400,00	941.760,00	0,00
RECEITA CORRENTE LÍQUIDA AJUSTADA PARA CÁLCULO DOS LIMITES DA DESPESA COM PESSOAL (VII) = (V - VI)	12.747.384,57	10.234.844,97	11.329.418,94	11.550.622,77	16.902.056,91	16.204.308,24	13.016.821,60	16.501.553,58	15.350.793,41	12.213.074,95	13.081.732,06	12.191.346,51	161.323.958,51	145.373.500,00

Manual de Demonstrativos Fiscais - 12ª edição – pág. 219.



663.216.895-72 - JOSE DE ARAUJO LEITE NETO
PREFEITO



116.567.785-72 - JOSE VALMIR DOS PASSOS
TÉCNICO EM CONTABILIDADE



MUNICÍPIO DE LARANJEIRAS
RELATÓRIO RESUMIDO DA EXECUÇÃO ORÇAMENTÁRIA
DEMONSTRATIVO DAS RECEITAS E DESPESAS PREVIDENCIÁRIAS DO REGIME PRÓPRIO DE PREVIDÊNCIA DOS SERVIDORES
ORÇAMENTO DA SEGURIDADE SOCIAL
3º BIMESTRE 2023

RREO - Anexo 4 (LRF, Art. 53, inciso II)

Em Reais

RECEITAS	PREVISÃO INICIAL	PREVISÃO ATUALIZADA	RECEITAS REALIZADAS	
			Até o Bimestre/ <Exercício>	Até o Bimestre/ <Exercício Anterior>
RECEITAS CORRENTES (I)				
Receita de Contribuições dos Segurados				
Pessoal Civil				
Ativo				
Inativo				
Pensionista				
Pessoal Militar				
Ativo				
Inativo				
Militar				
Outras Receitas de Contribuições				
Receita Patrimonial				
Receitas Imobiliárias				
Receitas de Valores Mobiliários				
Outras Receitas Patrimoniais				
Receita de Serviços				
Outras Receitas Correntes				
Compensação Previdenciária do RGPS para o RPPS				
Demais Receitas Correntes				
RECEITAS DE CAPITAL (II)				
Alienação de Bens, Direitos e Ativos				
Amortização de Empréstimos				
Outras Receitas de Capital				
TOTAL DAS RECEITAS PREVIDENCIÁRIAS RPPS - (III) = (I + II)				

SEM MOVIMENTO

<u>DESPESAS PREVIDENCIÁRIAS - RPPS</u>	DOTAÇÃO	DOTAÇÃO	DESPESAS EMPENHADAS		DESPESAS LIQUIDADAS		INSCRITAS EM RESTOS A PAGAR NÃO PROCESSADOS	
	INICIAL	ATUALIZADA	Até o Bimestre/ <Exercício>	Até o Bimestre/ <Exercício Anterior>	Até o Bimestre/ <Exercício>	Até o Bimestre/ <Exercício Anterior>	Em <Exercício>	Em <Exercício Anterior>
ADMINISTRAÇÃO (IV) Despesas Correntes Despesas de Capital								
PREVIDÊNCIA (V) Pessoal Civil Aposentadorias Pensões Outros Benefícios Previdenciários Pessoal Militar Reformas Pensões Outros Benefícios Previdenciários Outras Despesas Previdenciárias Compensação Previdenciária do RPPS para o RGPS Demais Despesas Previdenciárias								
TOTAL DAS DESPESAS PREVIDENCIÁRIAS RPPS (VI) = (IV + V)								
RESULTADO PREVIDENCIÁRIO (VII) = (III - VI)								
RECURSO RPPS ARRECADADOS EM EXERCÍCIO	PREVISÃO ORÇAMENTÁRIA							
VALOR								
RESERVA ORÇAMENTÁRIA DO RPPS	PREVISÃO ORÇAMENTÁRIA							
VALOR								
APORTES DE RECURSOS PARA O PLANO PREVIDENCIÁRIO DO RPPS	APORTES REALIZADOS							
Plano de Amortização - Contribuição Patronal Suplementar Plano de Amortização - Aporte Periódico de Valores Predefinidos Outros Aportes para o RPPS Recursos para Cobertura de Déficit Financeiro								
BENS E DIREITOS DO RGPS	PERÍODO DE REFERÊNCIA							
			<Exercício>	<Exercício Anterior>				
Caixa Bancos Conta Movimento Investimentos e Aplicações Outros Bens e Direitos								

SEM MOVIMENTO

RECEITAS PREVIDENCIÁRIAS - RPPS	PREVISÃO INICIAL	PREVISÃO ATUALIZADA	RECEITAS REALIZADAS	
			Até o Bimestre/ <Exercício>	Até o Bimestre/ <Exercício Anterior>
RECEITAS CORRENTES (VIII)				
Receita de Contribuições dos Segurados				
Civil				
Ativo				
Inativo				
Pensionista				
Militar				
Ativo				
Inativo				
Pensionista				
Receita de Contribuições Patronais				
Civil				
Ativo				
Inativo				
Pensionista				
Militar				
Ativo				
Inativo				
Pensionista				
Em Regime de Parcelamento de Débitos				
Receita Patrimonial				
Receitas Imobiliárias				
Receitas de Valores Mobiliários				
Outras Receitas Patrimoniais				
Receita de Serviços				
Outras Receitas Correntes				
Compensação Previdenciária do RGPS para o RPPS				
Demais Receitas Correntes				
RECEITAS DE CAPITAL (IX)				
Alienação de Bens, Direitos e Ativos				
Amortização de Empréstimos				
Outras Receitas de Capital				
RECEITAS DE CAPITAL (IX)				
Alienação de Bens				
Amortização de Empréstimos				
Outras Receitas de Capital				
TOTAL DAS RECEITAS PREVIDENCIÁRIAS RPPS - (X) = (VIII + IX)				

SEM MOVIMENTO

DESPESAS PREVIDENCIÁRIAS - RPPS	DOTAÇÃO INICIAL	DOTAÇÃO ATUALIZADA	DESPESAS EMPENHADAS		DESPESAS LIQUIDADAS		INSCRITAS EM RESTOS A PAGAR NÃO	
			Até o Bimestre/ <Exercício>	Até o Bimestre/ <Exercício Anterior>	Até o Bimestre/ <Exercício>	Até o Bimestre/ <Exercício Anterior>	Em <Exercício>	Em <Exercício Anterior>
ADMINISTRAÇÃO (XI)								
Despesas Correntes								
Despesas de Capital								
PREVIDÊNCIA (XII)								
Benefícios - Civil								
Aposentadorias								
Pensões								
Outros Benefícios Previdenciários								
Benefícios - Militar								
Reformas								
Pensões								
Outros Benefícios Previdenciários								
Outras Despesas Previdenciárias								
Compensação Previdenciária do RPPS para o RGPS								
Demais Despesas Previdenciárias								
TOTAL DAS DESPESAS PREVIDENCIÁRIAS (XIII) = (XI + XII)								
RESULTADO PREVIDENCIÁRIO (XIV) = (X-XIII)								
APORTES DE RECURSOS PARA O PLANO FINANCEIRO DO RPPS	APORTES REALIZADOS							
Recursos para Cobertura de Insuficiências Financeiras								
Recursos para Formação de Reserva								

SEM MOVIMENTO

FONTE: Sistema: <Agape sistemas>, Unidade Responsável: <Laranjeiras>, Emissão: <25/07/2023>.



JOSÉ DE ARAÚJO LEITE NETO
PREFEITO MUNICIPAL



JOSÉ VALMIR DOS PASSOS
CONTADOR CRC/SE Nº 4.111



PREFEITURA MUNICIPAL DE LARANJEIRAS
 RUA SAGRADO CORACAO DE JESUS, 90, CENTRO
 CEP: 49.170-000
 CNPJ: 13.120.613/0001-04

RELATÓRIO RESUMIDO DA EXECUÇÃO ORÇAMENTÁRIA
DEMONSTRATIVO DOS RESULTADOS PRIMÁRIO E NOMINAL
ORÇAMENTOS FISCAL E DA SEGURIDADE SOCIAL
3º BIMESTRE DE 2023

RREO – ANEXO 6 (LRF, art.53, inciso III)

Em Reais

ACIMA DA LINHA			
RECEITAS PRIMÁRIAS	PREVISÃO ATUALIZADA	Até o Bimestre	
		RECEITAS REALIZADAS	
RECEITAS CORRENTES (EXCETO FONTES RPPS) (I)	145.373.500,00		84.306.025,21
Impostos, Taxas e Contribuições de Melhoria	18.731.000,00		12.213.783,87
IPTU	5.751.000,00		5.482.060,22
ISS	8.601.000,00		4.507.529,22
ITBI	57.000,00		61.685,34
IRRF	4.020.000,00		957.393,06
Outros Impostos, Taxas e Contribuições de Melhoria	302.000,00		1.205.116,03
Contribuições	1.580.000,00		1.253.339,11
Receita Patrimonial	741.400,00		737.933,00
Aplicações Financeiras (II)	741.400,00		737.933,00
Outras Receitas Patrimoniais	0,00		0,00
Transferências Correntes	123.998.100,00		68.034.106,73
Cota-Parte do FPM	24.900.000,00		14.013.436,03
Cota-Parte do ICMS	41.600.000,00		22.248.838,88
Cota-Parte do IPVA	880.000,00		588.160,71
Cota-Parte do ITR	32.000,00		4.698,15
Transferências da LC 61/1989	12.000,00		11.480,32
Transferências do FUNDEB	25.010.000,00		18.653.007,97
Outras Transferências Correntes	31.564.100,00		12.514.484,67
Demais Receitas Correntes	323.000,00		2.066.862,50
Outras Receitas Financeiras (III)	0,00		0,00
Receitas Correntes Restantes	323.000,00		2.066.862,50



PREFEITURA MUNICIPAL DE LARANJEIRAS
 RUA SAGRADO CORACAO DE JESUS, 90, CENTRO
 CEP: 49.170-000
 CNPJ: 13.120.613/0001-04

**RELATÓRIO RESUMIDO DA EXECUÇÃO ORÇAMENTÁRIA
 DEMONSTRATIVO DOS RESULTADOS PRIMÁRIO E NOMINAL
 ORÇAMENTOS FISCAL E DA SEGURIDADE SOCIAL
 3º BIMESTRE DE 2023**

RREO – ANEXO 6 (LRF, art.53, inciso III)			Em Reais
RECEITAS PRIMÁRIAS CORRENTES (EXCETO FONTES RPPS) (IV) = [I - (II + III)]	144.632.100,00		83.568.092,21
RECEITAS PRIMÁRIAS CORRENTES (COM FONTES RPPS) (V)	0,00		0,00
RECEITAS NÃO PRIMÁRIAS CORRENTES (COM FONTES RPPS) (VI)	0,00		0,00
RECEITAS DE CAPITAL (EXCETO FONTES RPPS) (VII)	14.626.500,00		1.550.552,92
Operações de Crédito (VIII)	0,00		0,00
Amortização de Empréstimos (IX)	0,00		0,00
Alienação de Bens	410.000,00		494.200,00
Receitas de Alienação de Investimentos Temporários (X)	0,00		0,00
Receitas de Alienação de Investimentos Permanentes (XI)	0,00		0,00
Outras Alienações de Bens	410.000,00		494.200,00
Transferências de Capital	14.216.500,00		1.056.352,92
Convênios	12.195.000,00		344.796,92
Outras Transferências de Capital	2.021.500,00		711.556,00
Outras Receitas de Capital	0,00		0,00
Outras Receitas de Capital Não Primárias (XII)	0,00		0,00
Outras Receitas de Capital Primárias	0,00		0,00
RECEITAS PRIMÁRIAS DE CAPITAL (EXCETO FONTES RPPS) (XIII) = [VII - (VIII + IX + X + XI + XII)]	14.626.500,00		1.550.552,92
RECEITAS PRIMÁRIAS DE CAPITAL (COM FONTES RPPS) (XIV)	0,00		0,00
RECEITAS NÃO PRIMÁRIAS DE CAPITAL (COM FONTES RPPS) (XV)	0,00		0,00
RECEITA PRIMÁRIA TOTAL (XVI) = (IV + V + XIII + XIV)	159.258.600,00		85.118.645,13
RECEITA PRIMÁRIA TOTAL (EXCETO FONTES RPPS) (XVII) = (IV + XIII)	159.258.600,00		85.118.645,13

DESPESAS PRIMÁRIAS	Até o Bimestre						
	DOTAÇÃO ATUALIZADA	DESPESAS EMPENHADAS	DESPESAS LIQUIDADAS	DESPESAS PAGAS (a)	RESTOS A PAGAR PROCESSADOS PAGOS (b)	RESTOS A PAGAR NÃO PROCESSADOS	
						LIQUIDADOS	PAGOS



PREFEITURA MUNICIPAL DE LARANJEIRAS
 RUA SAGRADO CORACAO DE JESUS, 90, CENTRO
 CEP: 49.170-000
 CNPJ: 13.120.613/0001-04

**RELATÓRIO RESUMIDO DA EXECUÇÃO ORÇAMENTÁRIA
 DEMONSTRATIVO DOS RESULTADOS PRIMÁRIO E NOMINAL
 ORÇAMENTOS FISCAL E DA SEGURIDADE SOCIAL
 3º BIMESTRE DE 2023**

RREO – ANEXO 6 (LRF, art.53, inciso III)

Em Reais

DESPESAS CORRENTES (EXCETO FONTES RPPS) (XVIII)	148.625.313,54	141.150.861,77	91.210.574,89	86.852.573,45	287.988,53	1.652.070,66	1.609.887,66
Pessoal e Encargos Sociais	63.755.097,00	62.650.485,19	42.585.650,78	42.089.557,92	0,00	0,00	0,00
Juros e Encargos da Dívida (XIX)	1.000,00	0,00	0,00	0,00	0,00	0,00	0,00
Outras Despesas Correntes	84.869.216,54	78.500.376,58	48.624.924,11	44.763.015,53	287.988,53	1.652.070,66	1.609.887,66
DESPESAS PRIMÁRIAS CORRENTES (EXCETO FONTES RPPS) (XX) = (XVIII - XIX)	148.624.313,54	141.150.861,77	91.210.574,89	86.852.573,45	287.988,53	1.652.070,66	1.609.887,66
DESPESAS PRIMÁRIAS CORRENTES (COM FONTES RPPS) (XXI)	0,00	0,00	0,00	0,00	0,00	0,00	0,00
DESPESAS NÃO PRIMÁRIAS CORRENTES (COM FONTES RPPS) (XXII)	0,00	0,00	0,00	0,00	0,00	0,00	0,00
DESPESAS DE CAPITAL (EXCETO FONTES RPPS) (XXIII)	11.374.686,46	10.683.259,41	3.619.820,26	3.227.415,05	0,00	0,00	0,00
Investimentos	10.122.686,46	9.433.259,41	3.170.371,33	2.794.223,77	0,00	0,00	0,00
Inversões Financeiras	0,00	0,00	0,00	0,00	0,00	0,00	0,00
Concessão de Empréstimos e Financiamentos (XXIV)	0,00	0,00	0,00	0,00	0,00	0,00	0,00
Aquisição de Título de Capital já Integralizado (XXV)	0,00	0,00	0,00	0,00	0,00	0,00	0,00
Aquisição de Título de Crédito (XXVI)	0,00	0,00	0,00	0,00	0,00	0,00	0,00
Demais Inversões Financeiras	0,00	0,00	0,00	0,00	0,00	0,00	0,00
Amortização da Dívida (XXVII)	1.252.000,00	1.250.000,00	449.448,93	433.191,28	0,00	0,00	0,00
DESPESAS PRIMÁRIAS DE CAPITAL (EXCETO FONTES RPPS) (XXVIII) = [XXIII - (XXIV + XXV + XXVI + XXVII)]	10.122.686,46	9.433.259,41	3.170.371,33	2.794.223,77	0,00	0,00	0,00
RESERVA DE CONTINGÊNCIA (XXIX)	0,00	0,00	0,00	0,00	0,00	0,00	0,00
DESPESAS PRIMÁRIAS DE CAPITAL (COM FONTES RPPS) (XXX)	0,00	0,00	0,00	0,00	0,00	0,00	0,00
DESPESAS NÃO PRIMÁRIAS DE CAPITAL (COM FONTES RPPS) (XXXI)	0,00	0,00	0,00	0,00	0,00	0,00	0,00
DESPEZA PRIMÁRIA TOTAL (XXXII) = (XX + XXI + XXVIII + XXIX + XXX)	158.747.000,00	150.584.121,18	94.380.946,22	89.646.797,22	287.988,53	1.652.070,66	1.609.887,66
DESPEZA PRIMÁRIA TOTAL (EXCETO FONTES RPPS) (XXXIII) = (XX + XXVIII + XXIX)	158.747.000,00	150.584.121,18	94.380.946,22	89.646.797,22	287.988,53	1.652.070,66	1.609.887,66
RESULTADO PRIMÁRIO (COM RPPS) - Acima da Linha (XXXIV) = [XVIa - (XXXIIa + XXXIIb + XXXIIc)]							-6.426.028,28
RESULTADO PRIMÁRIO (SEM RPPS) - Acima da Linha (XXXV) = [XVIIa - (XXXIIIa + XXXIIIb + XXXIIIC)]							-6.426.028,28



PREFEITURA MUNICIPAL DE LARANJEIRAS
 RUA SAGRADO CORACAO DE JESUS, 90, CENTRO
 CEP: 49.170-000
 CNPJ: 13.120.613/0001-04

**RELATÓRIO RESUMIDO DA EXECUÇÃO ORÇAMENTÁRIA
 DEMONSTRATIVO DOS RESULTADOS PRIMÁRIO E NOMINAL
 ORÇAMENTOS FISCAL E DA SEGURIDADE SOCIAL
 3º BIMESTRE DE 2023**

RREO – ANEXO 6 (LRF, art.53, inciso III)

Em Reais

META FISCAL PARA O RESULTADO PRIMÁRIO	VALOR CORRENTE		
Meta fixada no Anexo de Metas Fiscais da LDO para o exercício de referência			
JUROS NOMINAIS	Até o Bimestre		
	VALOR INCORRIDO		
Juros, Encargos e Variações Monetárias Ativos (Exceto RPPS) (XXXVI)			737.933,00
Juros, Encargos e Variações Monetárias Passivos (Exceto RPPS) (XXXVII)			0,00
RESULTADO NOMINAL (SEM RPPS) - Acima da Linha (XXXVIII) = XXXV + (XXXVI - XXXVII)			-5.688.095,28
ABAIXO DA LINHA			
CÁLCULO DO RESULTADO NOMINAL	SALDO		
	Em 31/Dez/2022 (a)	Até o Bimestre (b)	
DÍVIDA CONSOLIDADA (XXXIX)	18.991.359,47	18.558.168,19	
DEDUÇÕES (XL)	680.014,78	914.131,74	
Disponibilidade de Caixa	0,00	0,00	
Disponibilidade de Caixa Bruta	14.711.933,31	14.002.208,34	
(-) Restos a Pagar Processados (XLI)	6.061.353,20	5.815.547,67	
(-) Depósitos Restituíveis e Valores Vinculados	18.088.451,43	23.743.073,08	
Demais Haveres Financeiros	680.014,78	914.131,74	
DÍVIDA CONSOLIDADA LÍQUIDA (XLII) = (XXXIX - XL)	18.311.344,69	17.644.036,45	
RESULTADO NOMINAL (SEM RPPS) - Abaixo da Linha (XLIII) = (XLIIa - XLIIb)			667.308,24
FONTE: Sistema Gestor Ágape Sistemas, Unidade Responsável: PREFEITURA MUNICIPAL DE LARANJEIRAS			



PREFEITURA MUNICIPAL DE LARANJEIRAS
 RUA SAGRADO CORAÇÃO DE JESUS, 90, CENTRO
 CEP: 49.170-000
 CNPJ: 13.120.613/0001-04

**RELATÓRIO RESUMIDO DA EXECUÇÃO ORÇAMENTÁRIA
 DEMONSTRATIVO DOS RESULTADOS PRIMÁRIO E NOMINAL
 ORÇAMENTOS FISCAL E DA SEGURIDADE SOCIAL
 3º BIMESTRE DE 2023**

RREO – ANEXO 6 (LRF, art.53, inciso III)

Em Reais

META FISCAL PARA O RESULTADO NOMINAL	VALOR CORRENTE
Meta fixada no Anexo de Metas Fiscais da LDO para o exercício de referência	
AJUSTE METODOLÓGICO	Até o Bimestre
VARIAÇÃO DO SALDO DE RPP (XLIV) = (XLIIb - XLIIa)	-245.805,53
RECEITA DE ALIENAÇÃO DE INVESTIMENTOS PERMANENTES (XLV) = (XI)	0,00
VARIAÇÃO CAMBIAL (XLVI)	
VARIAÇÃO DO SALDO DE PRECATÓRIOS INTEGRANTES DA DC (XLVII)	
VARIAÇÃO DO SALDO DAS DEMAIS OBRIGAÇÕES INTEGRANTES DA DC (XLVIII)	
OUTROS AJUSTES (XLIX)	18.558.168,19
RESULTADO NOMINAL (SEM RPPS) AJUSTADO - Abaixo da Linha (L) = [XLIII + (XLIV - XLV + XLVI + XLVII + XLVIII) +/- (XLIX)]	19.471.281,96
RESULTADO PRIMÁRIO (SEM RPPS) - Abaixo da Linha (LI) = (L) - (XXXVI - XXXVII)	18.733.348,96
INFORMAÇÕES ADICIONAIS	PREVISÃO ORÇAMENTÁRIA
SALDO DE EXERCÍCIOS ANTERIORES Recursos Arrecadados em Exercícios Anteriores - RPPS Superávit Financeiro Utilizado para Abertura e Reabertura de Créditos Adicionais RESERVA ORÇAMENTÁRIA DO RPPS	



PREFEITURA MUNICIPAL DE LARANJEIRAS
RUA SAGRADO CORACAO DE JESUS, 90, CENTRO
CEP: 49.170-000
CNPJ: 13.120.613/0001-04

RELATÓRIO RESUMIDO DA EXECUÇÃO ORÇAMENTÁRIA
DEMONSTRATIVO DOS RESULTADOS PRIMÁRIO E NOMINAL
ORÇAMENTOS FISCAL E DA SEGURIDADE SOCIAL
3º BIMESTRE DE 2023

RREO – ANEXO 6 (LRF, art.53, inciso III)

Em Reais

Manual de Demonstrativos Fiscais - 12ª edição – pág. 262.

663.216.895-72 - JOSE DE ARAUJO LEITE NETO

PREFEITO

116.567.785-72 - JOSE VALMIR DOS PASSOS

TÉCNICO EM CONTABILIDADE



PREFEITURA MUNICIPAL DE LARANJEIRAS
 RUA SAGRADO CORACAO DE JESUS, 90, CENTRO
 CEP: 49.170-000
 CNPJ: 13.120.613/0001-04

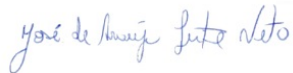
RELATÓRIO RESUMIDO DA EXECUÇÃO ORÇAMENTÁRIA
DEMONSTRATIVO DOS RESTOS A PAGAR POR PODER E ÓRGÃO
 ORÇAMENTO FISCAL E DA SEGURIDADE SOCIAL
3º BIMESTRE DE 2023

RREO - Anexo 7 (LRF, art. 53, inciso V)


Em Reais

PODER/ÓRGÃO	RESTOS A PAGAR PROCESSADOS					RESTOS A PAGAR NÃO PROCESSADOS						SALDO TOTAL
	INSCRITOS		PAGOS	CANCELADO	SALDO	INSCRITOS		LIQUIDADO	PAGOS	CANCELADO	SALDO	
	EM EXERCÍCIOS ANTERIORES	EM 31/DEZ/2022				EM EXERCÍCIOS ANTERIORES	EM 31/DEZ/2022					
RESTOS A PAGAR (EXCETO INTRA-ORÇAMENTÁRIOS) (I)	3.951.114,59	2.110.238,61	287.988,53	0,00	5.773.364,67	3.299.865,95	2.558.115,65	1.652.070,6	1.609.887,6	0,00	4.248.093,94	10.021.458,61
PODER EXECUTIVO	3.951.114,59	2.101.338,61	279.088,53	0,00	5.773.364,67	3.299.865,95	2.558.115,65	1.652.070,6	1.609.887,6	0,00	4.248.093,94	10.021.458,61
PODER LEGISLATIVO	0,00	8.900,00	8.900,00	0,00	0,00	0,00	0,00	0,00	0,00	0,00	0,00	0,00
Câmara Municipal	0,00	8.900,00	8.900,00	0,00	0,00	0,00	0,00	0,00	0,00	0,00	0,00	0,00
Tribunal de Contas do Município	0,00	0,00	0,00	0,00	0,00	0,00	0,00	0,00	0,00	0,00	0,00	0,00
RESTOS A PAGAR (INTRA-ORÇAMENTÁRIOS) (II)	0,00	0,00	0,00	0,00	0,00	0,00	0,00	0,00	0,00	0,00	0,00	0,00
TOTAL (III) = (I + II)	3.951.114,59	2.110.238,61	287.988,53	0,00	5.773.364,67	3.299.865,95	2.558.115,65	1.652.070,6	1.609.887,6	0,00	4.248.093,94	10.021.458,61

Manual de Demonstrativos Fiscais - 12ª edição – pág. 289.



 663.216.895-72 - JOSE DE ARAUJO LEITE NETO
 PREFEITO



 116.567.785-72 - JOSE VALMIR DOS PASSOS
 TÉCNICO EM CONTABILIDADE



MUNICÍPIO DE LARANJEIRAS
RELATÓRIO RESUMIDO DA EXECUÇÃO ORÇAMENTÁRIA
DEMONSTRATIVO DAS RECEITAS E DESPESAS COM MANUTENÇÃO E DESENVOLVIMENTO DO ENSINO - MDE
ORÇAMENTOS FISCAL E DA SEGURIDADE SOCIAL
3º BIMESTRE 2023

RREO - ANEXO 8 (LDB, art. 72)

R\$ 1,00

RECEITA RESULTANTE DE IMPOSTOS (Arts. 212 e 212-A da Constituição Federal)

RECEITA RESULTANTE DE IMPOSTOS	PREVISÃO ATUALIZADA (a)	RECEITAS REALIZADAS Até o Bimestre (b)
1- RECEITA DE IMPOSTOS	18.249.000,00	11.008.667,84
1.1- Receita Resultante do Imposto sobre a Propriedade Predial e Territorial Urbana – IPTU	5.571.000,00	5.482.060,22
1.2- Receita Resultante do Imposto sobre Transmissão Inter Vivos – ITBI	57.000,00	61.685,34
1.3- Receita Resultante do Imposto sobre Serviços de Qualquer Natureza – ISS	8.601.000,00	4.507.529,22
1.4- Receita Resultante do Imposto de Renda Retido na Fonte – IRRF	4.020.000,00	957.393,06
2- RECEITA DE TRANSFERÊNCIAS CONSTITUCIONAIS E LEGAIS	83.655.000,00	46.083.267,25
2.1- Cota-Parte FPM	30.500.000,00	17.516.794,85
2.1.1- Parcela referente à CF, art. 159, I, alínea b	22.400.000,00	17.516.794,85
2.1.2- Parcela referente à CF, art. 159, I, alíneas d e e	8.100.000,00	0,00
2.2- Cota-Parte ICMS	52.000.000,00	27.811.048,47
2.3- Cota-Parte IPI-Exportação	15.000,00	14.350,38
2.4- Cota-Parte ITR	40.000,00	5.872,67
2.5- Cota-Parte IPVA	1.100.000,00	735.200,88
2.6- Cota-Parte IOF-Ouro	0,00	0,00
2.7- Compensações Financeiras Provenientes de Impostos e Transferências Constitucionais	0,00	0,00
3- TOTAL DA RECEITA RESULTANTE DE IMPOSTOS (1 + 2)	101.904.000,00	57.091.935,09
4- TOTAL DESTINADO AO FUNDEB - 20% DE ((2.1.1) + (2.2) + (2.3) + (2.4) + (2.5))	16.231.000,00	9.216.653,16
5- VALOR MÍNIMO A SER APLICADO ALÉM DO VALOR DESTINADO AO FUNDEB - 5% DE ((2.1.1) + (2.2) + (2.3) + (2.4) + (2.5)) + 25% DE ((1.1) + (1.2) + (1.3) + (1.4) + (2.1.2) + (2.6) + (2.7))	6.760.000,00	5.056.330,32

FUNDEB

RECEITAS RECEBIDAS DO FUNDEB NO EXERCÍCIO	PREVISÃO ATUALIZADA (a)	RECEITAS REALIZADAS Até o Bimestre (b)
6- TOTAL DAS RECEITAS DO FUNDEB RECEBIDAS	25.110.000,00	18.674.111,59
6.1- FUNDEB - Impostos e Transferências de Impostos	24.600.000,00	16.018.879,17
6.1.1- Principal	24.500.000,00	15.988.832,45
6.1.2- Rendimentos de Aplicação Financeira	100.000,00	30.046,72
6.1.3- Ressarcimento de recursos do Fundeb	0,00	0,00
6.2- FUNDEB - Complementação da União - VAAF	0,00	0,00
6.2.1- Principal	0,00	0,00
6.2.2- Rendimentos de Aplicação Financeira	0,00	0,00
6.2.3- Ressarcimento de recursos do Fundeb	0,00	0,00
6.3- FUNDEB - Complementação da União - VAAT	510.000,00	2.655.232,42
6.3.1- Principal	510.000,00	2.655.232,42
6.3.2- Rendimentos de Aplicação Financeira	0,00	0,00
6.3.3- Ressarcimento de recursos do Fundeb	0,00	0,00
6.4- FUNDEB - Complementação da União - VAAR	0,00	0,00
6.4.1- Principal	0,00	0,00
6.4.2- Rendimentos de Aplicação Financeira	0,00	0,00
6.4.3- Ressarcimento de recursos do Fundeb	0,00	0,00

7- RESULTADO LÍQUIDO DAS TRANSFERÊNCIAS DO FUNDEB (6.1.1 – 4)¹	24.500.000,00	38.417.823,50
RECURSOS RECEBIDOS EM EXERCÍCIOS ANTERIORES E NÃO UTILIZADOS (SUPERÁVIT)	VALOR	
8- TOTAL DOS RECURSOS DE SUPERÁVIT	1.189.912,23	
8.1- SUPERÁVIT DO EXERCÍCIO IMEDIATAMENTE ANTERIOR	841.625,01	
8.2- SUPERÁVIT RESIDUAL DE OUTROS EXERCÍCIOS	348.287,22	

9- TOTAL DOS RECURSOS DO FUNDEB DISPONÍVEIS PARA UTILIZAÇÃO (6 +8)	19.864.023,82	
---	----------------------	--

DESPESAS COM RECURSOS DO FUNDEB (Por Área de Atuação) ⁶	DOTAÇÃO ATUALIZADA	DESPESAS EMPENHADAS	DESPESAS LIQUIDADAS	DESPESAS PAGAS	INSCRITAS EM RESTOS A PAGAR NÃO PROCESSADOS
	(c)	Até o Bimestre (d)	Até o Bimestre (e)	Até o Bimestre (f)	(g)
10- TOTAL DAS DESPESAS COM RECURSOS DO FUNDEB	24.133.790,09	24.046.189,94	19.509.446,40	19.215.951,00	0,00
10.1- PROFISSIONAIS DA EDUCAÇÃO BÁSICA	13.679.280,00	13.613.318,50	10.731.135,61	10.731.135,61	
10.1.1 - Educação Infantil	3.217.140,00	3.189.318,50	2.600.584,67	2.600.584,67	
10.1.2- Ensino Fundamental	9.461.220,00	9.427.000,00	7.414.116,85	7.414.116,85	
10.1.3- Educação de Jovens e Adultos	1.000.920,00	997.000,00	716.434,09	716.434,09	
10.1.4- Educação Especial	0,00	0,00	0,00	0,00	
10.1.5- Administração Geral	0,00	0,00	0,00	0,00	
10.2- OUTRAS DESPESAS	10.454.510,09	10.432.871,44	8.778.310,79	8.484.815,39	0,00
10.2.1- Educação Infantil	400.000,00	400.000,00	210.150,00	210.150,00	
10.2.2- Ensino Fundamental	10.054.510,09	10.032.871,44	8.568.160,79	8.274.665,39	
10.2.3- Educação de Jovens e Adultos	0,00	0,00	0,00	0,00	
10.2.4- Educação Especial	0,00	0,00	0,00	0,00	
10.2.5- Administração Geral	0,00	0,00	0,00	0,00	
10.2.6- Transporte (Escolar)	0,00	0,00	0,00	0,00	
10.2.7- Outras	0,00	0,00	0,00	0,00	

INDICADORES DO FUNDEB					
DESPESAS CUSTEADAS COM RECEITAS DO FUNDEB RECEBIDAS NO EXERCÍCIO	DESPESAS EMPENHADAS	DESPESAS LIQUIDADAS	DESPESAS PAGAS	INSCRITAS EM RESTOS A PAGAR NÃO PROCESSADOS	INSCRITAS EM RESTOS A PAGAR NÃO PROCESSADOS (SEM DISPONIBILIDADE DE CAIXA) ⁷
	Até o Bimestre (d)	Até o Bimestre (e)	Até o Bimestre (f)	(g)	(h)
11- TOTAL DAS DESPESAS CUSTEADAS COM RECURSOS DO FUNDEB RECEBIDAS NO EXERCÍCIO	24.046.189,94	19.509.446,40	19.215.951,00		
11.1- Total das Despesas custeadas com FUNDEB - Impostos e Transferências de Impostos	23.746.189,94	19.299.296,40	19.005.801,00		
11.2- Total das Despesas custeadas com FUNDEB - Complementação da União - VAAF	0,00	0,00	0,00		
11.3- Total das Despesas custeadas com FUNDEB - Complementação da União - VAAT	300.000,00	210.150,00	210.150,00		
11.4- Total das Despesas custeadas com FUNDEB - Complementação da União - VAAR	0,00	0,00	0,00		
12- TOTAL DAS DESPESAS DO FUNDEB COM PROFISSIONAIS DA EDUCAÇÃO BÁSICA	13.613.318,50	10.731.135,61	10.731.135,61		
13- TOTAL DAS DESPESAS CUSTEADAS COM FUNDEB - COMPLEMENTAÇÃO DA UNIÃO - VAAT APLICADAS NA EDUCAÇÃO INFANTIL	300.000,00	210.150,00	210.150,00		
14- TOTAL DAS DESPESAS CUSTEADAS COM FUNDEB - COMPLEMENTAÇÃO DA UNIÃO - VAAT APLICADAS EM DESPESA DE CAPITAL	0,00	0,00	0,00		
INDICADORES - Art. 212-A, inciso XI e § 3º - Constituição Federal ²	VALOR EXIGIDO (i)	VALOR APLICADO (j)	VALOR CONSIDERADO APÓS DEDUÇÕES (k)	% APLICADO (l)	
15- Mínimo de 70% do FUNDEB na Remuneração dos Profissionais da Educação Básica	13.071.878,11	10.731.135,61	10.731.135,61	57,47%	
16 - Percentual de 50% da Complementação da União ao FUNDEB (VAAT) na Educação Infantil	1.327.616,21	210.150,00	210.150,00	7,91%	
17- Mínimo de 15% da Complementação da União ao FUNDEB - VAAT em Despesas de Capital	0,00	0,00	0,00	0,00%	

INDICADOR - Art.25, § 3º - Lei nº 14.113, de 2020 - (Máximo de 10% de Superávit) ³	VALOR MÁXIMO PERMITIDO (m)	VALOR NÃO APLICADO (n)	VALOR NÃO APLICADO APÓS AJUSTE (o)	% NÃO APLICADO (p)		
18- Total da Receita Recebida e não Aplicada no Exercício	1.867.411,16	1.631.490,73	0,00	0,00%		
INDICADOR - Art.25, § 3º - Lei nº 14.113, de 2020 - (Aplicação do Superávit de Exercício Anterior) ³	VALOR DE SUPERÁVIT PERMITIDO NO EXERCÍCIO ANTERIOR (q)	VALOR NÃO APLICADO NO EXERCÍCIO ANTERIOR (r)	VALOR DE SUPERÁVIT APLICADO ATÉ O PRIMEIRO QUADRIMESTRE (s)	VALOR APLICADO ATÉ O PRIMEIRO QUADRIMESTRE QUE INTEGRARÁ O LIMITE CONSTITUCIONAL (t)	VALOR APLICADO APÓS O PRIMEIRO QUADRIMESTRE (u)	VALOR NÃO APLICADO (v)
19- Total das Despesas custeadas com Superávit do FUNDEB	841.625,01	0,00	841.625,01	0,00	0,00	0,00
19.1- Total das Despesas custeadas com FUNDEB - Impostos e Transferências de Impostos	841.625,01	0,00	841.625,01	0,00		0,00
19.2- Total das Despesas custeadas com FUNDEB - Complementação da União (VAAF + VAAT)	0,00	0,00	0,00	0,00		0,00

DESPESAS COM MANUTENÇÃO E DESENVOLVIMENTO DO ENSINO – MDE - CUSTEADAS COM RECEITA DE IMPOSTOS (EXCETO FUNDEB)

DESPESAS COM AÇÕES TÍPICAS DE MDE - RECEITAS DE IMPOSTOS - EXCETO FUNDEB (Por Área de Atuação) ⁶	DOTAÇÃO ATUALIZADA (c)	DESPESAS EMPENHADAS Até o Bimestre (d)	DESPESAS LIQUIDADAS Até o Bimestre (e)	DESPESAS PAGAS Até o Bimestre (f)	PAGAR NÃO PROCESSADOS (g)
20-TOTAL DAS DESPESAS COM AÇÕES TÍPICAS DE MDE CUSTEADAS COM RECEITAS DE IMPOSTOS	7.507.420,46	7.234.217,19	3.186.543,25	2.670.186,36	
20.1- Educação Infantil	220.641,00	210.630,50	210.506,00	210.506,00	
20.2- Ensino Fundamental	1.194.779,46	992.727,82	559.150,83	287.711,36	
20.3- Educação de Jovens e Adultos	0,00	0,00	0,00	0,00	
20.4- Educação Especial	0,00	0,00	0,00	0,00	
20.5- Administração Geral	5.592.000,00	5.530.858,87	2.060.923,70	1.847.797,60	
20.6- Transporte (Escolar)	500.000,00	500.000,00	355.962,72	324.171,40	
20.7- Outras	0,00	0,00	0,00	0,00	

DESPESAS COM MANUTENÇÃO E DESENVOLVIMENTO DO ENSINO – MDE - CUSTEADAS COM RECEITA DE IMPOSTOS E COM RECURSOS DO FUNDEB

DESPESAS COM AÇÕES TÍPICAS DE MDE - RECEITAS DE IMPOSTOS E RECURSOS DO FUNDEB (Por Área de Atuação) ⁶	DOTAÇÃO (c)	DESPESAS Até o Bimestre (d)	DESPESAS LIQUIDADAS Até o Bimestre (e)	DESPESAS PAGAS Até o Bimestre (f)	INSCRITAS EM RESTOS A (g)
21- TOTAL DAS DESPESAS COM AÇÕES TÍPICAS DE MDE CUSTEADAS COM RECEITAS DE IMPOSTOS E FUNDEB	31.641.210,55	31.280.407,13	22.695.989,65	21.886.137,36	
21.1- EDUCAÇÃO INFANTIL	3.843.781,00	3.800.849,00	3.022.140,67	3.022.140,67	
21.1.1- Creche	1.905.061,00	1.884.623,69	1.787.440,10	1.787.440,10	
21.1.2- Pré-escola	1.938.720,00	1.916.225,31	1.234.700,57	1.234.700,57	
21.2- ENSINO FUNDAMENTAL	27.797.429,55	27.479.558,13	19.673.848,98	18.863.996,69	

APURAÇÃO DAS DESPESAS PARA FINS DE LIMITE MÍNIMO CONSTITUCIONAL

	VALOR
22- TOTAL DAS DESPESAS DE MDE CUSTEADAS COM RECURSOS DE IMPOSTOS = L20(d ou e)	3.186.543,25
23- TOTAL DAS RECEITAS TRANSFERIDAS AO FUNDEB = (L4)	9.216.653,16
24- (-) RECEITAS DO FUNDEB NÃO UTILIZADAS NO EXERCÍCIO, EM VALOR SUPERIOR A 10% = L18(q)	0,00
25- (-) SUPERÁVIT PERMITIDO NO EXERCÍCIO IMEDIATAMENTE ANTERIOR NÃO APLICADO NO EXERCÍCIO ATUAL = L19.1(x)	0,00
26- (-) RESTOS A PAGAR NÃO PROCESSADOS INSCRITOS NO EXERCÍCIO SEM DISPONIBILIDADE FINANCEIRA DE RECURSOS DE IMPOSTOS ⁴	
27- (-) CANCELAMENTO, NO EXERCÍCIO, DE RESTOS A PAGAR INSCRITOS COM DISPONIBILIDADE FINANCEIRA DE RECURSOS DE IMPOSTOS VINCULADOS AO ENSINO = (L30.1(af) + L30.2(af))	
28- TOTAL DAS DESPESAS PARA FINS DE LIMITE (22 + 23) - (24 + 25 + 26 + 27)	12.403.196,41

APURAÇÃO DO LIMITE MÍNIMO CONSTITUCIONAL^{2 e 5}

	VALOR EXIGIDO (x)	VALOR APLICADO (w)	% APLICADO (y)
29- APLICAÇÃO EM MDE SOBRE A RECEITA RESULTANTE DE IMPOSTOS	14.272.983,77	12.403.196,41	21,72%

RESTOS A PAGAR INSCRITOS EM EXERCÍCIOS ANTERIORES COM DISPONIBILIDADE	SALDO INICIAL	PP LIQUIDADOS	PP PAGOS	PP CANCELADOS	SALDO FINAL
---	---------------	---------------	----------	---------------	-------------

FINANCEIRA DE RECURSOS DE IMPOSTOS E DO FUNDEB ⁸	SALDO INICIAL (z)	LIQUIDADOS (aa)	LIQUIDOS (ab)	LIQUIDOS (ac)	SALDO FINAL (ad)
30- RESTOS A PAGAR DE DESPESAS COM MDE	0,00	0,00	0,00	0,00	0,00
30.1 - Executadas com Recursos de Impostos e Transferências de Impostos	0,00	0,00	0,00	0,00	0,00
30.2 - Executadas com Recursos do FUNDEB - Impostos	0,00	0,00	0,00	0,00	0,00
30.3 - Executadas com Recursos do FUNDEB - Complementação da União (VAAT + VAAF)	0,00	0,00	0,00	0,00	0,00

OUTRAS INFORMAÇÕES PARA CONTROLE

RECEITAS ADICIONAIS PARA FINANCIAMENTO DO ENSINO	PREVISÃO ATUALIZADA (a)	RECEITAS REALIZADAS Até o Bimestre (b)
31- TOTAL DAS RECEITAS ADICIONAIS PARA FINANCIAMENTO DO ENSINO	1.455.000,00	1.367.044,05
31.1- RECEITA DE TRANSFERÊNCIAS DO FNDE (INCLUINDO RENDIMENTOS DE APLICAÇÃO FINANCEIRA)	1.455.000,00	840.593,15
31.1.1- Salário-Educação	600.000,00	304.966,61
31.1.2- PDDE	5.000,00	2.690,82
31.1.3- PNAE	500.000,00	473.634,22
31.1.4 - PNATE	300.000,00	59.301,50
31.1.5- Outras Transferências do FNDE	50.000,00	0,00
31.2- RECEITA DE TRANSFERÊNCIAS DE CONVÊNIOS	0,00	526.450,90
31.3- RECEITA DE ROYALTIES DESTINADOS À EDUCAÇÃO	0,00	0,00
31.4- RECEITA DE OPERAÇÕES DE CRÉDITO VINCULADAS À EDUCAÇÃO	0,00	0,00
31.5- OUTRAS RECEITAS PARA FINANCIAMENTO DO ENSINO	0,00	0,00

OUTRAS DESPESAS COM EDUCAÇÃO (Por Subfunção) ⁶	DOTAÇÃO ATUALIZADA (c)	DESPESAS EMPENHADAS Até o Bimestre (d)	DESPESAS LIQUIDADAS Até o Bimestre (e)	DESPESAS PAGAS Até o Bimestre (f)	INSCRITAS EM RESTOS A PAGAR NÃO (g)
32- TOTAL DAS DESPESAS COM AÇÕES TÍPICAS DE MDE CUSTEADAS COM DEMAIS	12.614.489,45	11.885.567,85	6.524.607,02	6.305.000,45	0,00
32.1- EDUCAÇÃO INFANTIL					
32.2- ENSINO FUNDAMENTAL	4.989.389,91	4.705.349,83	3.603.783,32	3.603.783,32	
32.3- ENSINO MÉDIO					
32.4- ENSINO SUPERIOR					
32.5- ENSINO PROFISSIONAL					
32.6- EDUCAÇÃO DE JOVENS E ADULTOS	270.000,00	204.693,90	201.914,70	201.914,70	
32.7- EDUCAÇÃO ESPECIAL					
32.8- OUTRAS	7.355.099,54	6.975.524,12	2.718.909,00	2.499.302,43	

TOTAL GERAL DAS DESPESAS COM EDUCAÇÃO	DOTAÇÃO ATUALIZADA (c)	DESPESAS EMPENHADAS Até o Bimestre (d)	DESPESAS LIQUIDADAS Até o Bimestre (e)	DESPESAS PAGAS Até o Bimestre (f)	INSCRITAS EM RESTOS A PAGAR NÃO PROCESSADOS (g)
33- TOTAL GERAL DAS DESPESAS COM EDUCAÇÃO (10 + 20 + 32)	44.255.700,00	43.165.974,98	29.083.596,67	28.191.137,81	
33.1- Despesas Correntes	43.598.935,54	42.701.360,82	29.067.859,50	28.138.190,11	
33.1.1- Pessoal Ativo	27.548.899,00	27.482.318,50	21.732.469,87	21.704.304,83	
33.1.2- Pessoal Inativo					
33.1.3- Transferências às instituições comunitárias, confessionais ou filantrópicas sem fins lucrativos					
33.1.4- Outras Despesas Correntes	16.050.036,54	15.219.042,32	7.335.389,63	6.433.885,28	
33.2- Despesas de Capital	656.764,46	464.614,16	15.737,17	52.947,70	
33.2.1- Transferências às instituições comunitárias, confessionais ou filantrópicas sem fins lucrativos					

CONTROLE DA DISPONIBILIDADE FINANCEIRA E CONCILIAÇÃO BANCÁRIA	FUNDEB (ae)	SALÁRIO EDUCAÇÃO (af)
34- DISPONIBILIDADE FINANCEIRA EM 31 DE DEZEMBRO DE <EXERCÍCIO ANTERIOR>	1.189.912,23	179.266,63
35- (+) INGRESSO DE RECURSOS ATÉ O BIMESTRE (orçamentário)	18.674.111,59	304.966,61
36- (-) PAGAMENTOS EFETUADOS ATÉ O BIMESTRE (orçamentário e restos a pagar)	19.215.951,00	365.569,18
37- (=) DISPONIBILIDADE FINANCEIRA ATÉ O BIMESTRE	648.072,82	118.664,06
38- (+) AJUSTES POSITIVOS (RETENÇÕES E OUTROS VALORES EXTRAORÇAMENTÁRIOS)	0,00	0,00
39- (-) AJUSTES NEGATIVOS (OUTROS VALORES EXTRAORÇAMENTÁRIOS)	0,00	43.941,38
40- (=) SALDO FINANCEIRO CONCILIADO (Saldo Bancário)	648.072,82	74.722,68

FONTE: Sistema: <Agape sistemas>, Unidade Responsável: <Laranjeiras>, Emissão: <25/07/2023>.

1 SE RESULTADO LÍQUIDO DA TRANSFERÊNCIA (7) > 0 = ACRÉSCIMO RESULTANTE DAS TRANSFERÊNCIAS DO FUNDEB, SE RESULTADO LÍQUIDO DA TRANSFERÊNCIA (7) < 0 = DECRÉSCIMO RESULTANTE DAS TRANSFERÊNCIAS DO FUNDEB

2 Limites mínimos anuais a serem cumpridos no encerramento do exercício.

3 Art. 25, § 3º, Lei 14.113/2020: "Até 10% (dez por cento) dos recursos recebidos à conta dos Fundos, inclusive relativos à complementação da União, nos termos do § 2º do art. 16 desta Lei, poderão ser utilizados no primeiro quadrimestre do exercício

4 Os valores referentes à parcela dos Restos a Pagar inscritos sem disponibilidade financeira vinculada à educação deverão ser informados somente no RREO do último bimestre do exercício.

5 Nos cinco primeiros bimestres do exercício o acompanhamento será feito com base na despesa liquidada. No último bimestre do exercício, o valor deverá corresponder ao total da despesa empenhada.

6 As linhas representam áreas de atuação e não correspondem exatamente às subfunções da Função Educação. As despesas classificadas nas demais subfunções típicas e nas

subfunções atípicas deverão ser rateadas para essas áreas de atuação.

7 Valor inscrito em RPNP sem disponibilidade de caixa, que não deve ser considerado na apuração dos indicadores e limites

8 Controle da execução de restos a pagar considerados no cumprimento do limite mínimo dos exercícios anteriores.



JOSÉ DE ARAUJO LEITE NETO
PREFEITO MUNICIPAL



JOSÉ VALMIR DOS PASSOS
CONTADOR CRC/SE Nº 4.111



MUNICÍPIO DE LARANJEIRAS
RELATÓRIO RESUMIDO DA EXECUÇÃO ORÇAMENTÁRIA
DEMONSTRATIVO DAS RECEITAS DE OPERAÇÕES DE CRÉDITO E DESPESAS DE CAPITAL
ORÇAMENTOS FISCAL E DA SEGURIDADE SOCIAL
3º BIMESTRE 2023

RREO – ANEXO 9 (LRF, art.53, § 1º, inciso I)

Em Reais

RECEITAS	PREVISÃO ATUALIZADA (a)	RECEITAS REALIZADAS Até o bimestre (b)			SALDO NÃO REALIZADO (c) = (a - b)
RECEITAS DE OPERAÇÕES DE CREDITO (I)	-	-	-	-	-

	DOTAÇÃO ATUALIZADA (d)	DESPESAS EMPENHADAS (e)	DESPESAS LIQUIDADAS	DESPESAS INSCRITAS EM RESTOS A PAGAR NÃO PROCESSADOS	SALDO NÃO EXECUTADO (f) = (d - e)
SEM MOVIMENTO					
DESPESAS DE CAPITAL	-	-	-	-	-
(-) Incentivos Fiscais a Contribuinte	-	-	-	-	-
(-) Incentivos Fiscais a Contribuinte por Instituições Financeiras	-	-	-	-	-
DESPESA DE CAPITAL LIQUIDA (II)	-	-	-	-	-

FONTE: Sistema: <Agape sistemas>, Unidade Responsável: <Laranjeiras>, Emissão: <25/07/2023>.

Notas:

¹ < Operações de Crédito descritas na CF, art. 167, inciso III >

² Durante o exercício, somente as despesas liquidadas são consideradas executadas. No encerramento do exercício, as despesas não liquidadas inscritas em restos a pagar

- a) Despesas liquidadas, consideradas aquelas em que houve a entrega do material ou serviço, nos termos do art. 63 da Lei 4.320/64;
- b) Despesas empenhadas, mas não liquidadas, inscritas em Restos a Pagar não-processados, consideradas liquidadas no encerramento do exercício, por força do art.35, inciso II da Lei 4.320/64.

JOSÉ DE ARAÚJO LEITE NETO
PREFEITO MUNICIPAL

JOSÉ VALMIR DOS PASSOS
CONTADOR CRC/SE Nº 4.111



MUNICÍPIO DE LARANJEIRAS
RELATÓRIO RESUMIDO DA EXECUÇÃO ORÇAMENTÁRIA
DEMONSTRATIVO DA PROJEÇÃO ATUARIAL DO REGIME PRÓPRIO DE PREVIDÊNCIA DOS SERVIDORES
ORÇAMENTO DA SEGURIDADE SOCIAL
3º BIMESTRE 2023

RREO – ANEXO 10 (LRF, art. 53, § 1º, inciso II)

Em Reais

EXERCÍCIO	RECEITAS PREVIDENCIÁRIAS (a)	DESPESAS PREVIDENCIÁRIAS (b)	RESULTADO PREVIDENCIÁRIO (c) = (a - b)	SALDO FINANCEIRO DO EXERCÍCIO (d) = ("d" exerc. Anterior) + (c)
SEM MOVIMENTO				

FONTE: Sistema: <Agape sistemas>, Unidade Responsável: <Laranjeiras>, Emissão: <25/07/2023>.

1 Projeção atuarial elaborada em <DATA DA AVALIAÇÃO> e oficialmente enviada para o Ministério da Previdência Social – MPS.

JOSÉ DE ARAÚJO LEITE NETO
PREFEITO MUNICIPAL

JOSÉ VALMIR DOS PASSOS
CONTADOR CRC/SE Nº 4.111



MUNICÍPIO DE LARANJEIRAS
RELATÓRIO RESUMIDO DA EXECUÇÃO ORÇAMENTÁRIA
DEMONSTRATIVO DA RECEITA DE ALIENAÇÃO DE ATIVOS E APLICAÇÃO DOS RECURSOS
ORÇAMENTOS FISCAL E DA SEGURIDADE SOCIAL
3º BIMESTRE 2023

RREO – ANEXO 11 (LRF, art. 53, § 1º, inciso III)

Em Reais

<u>RECEITAS</u>	PREVISÃO ATUALIZADA (a)	RECEITAS REALIZADAS (b)		SALDO (c) = (a-b)
RECEITAS DE ALIENAÇÃO DE ATIVOS (I)	0	0		0
Receita de Alienação de Bens Móveis	0	0		0
Receita de Alienação de Bens Imóveis	0			0

<u>DESPESAS</u>	DOTAÇÃO ATUALIZADA (d)	DESPESAS EMPENHADAS (e)	DESPESAS LIQUIDADAS	DESPESAS PAGAS (f)	DESPESAS INSCRITAS EM RESTOS A PAGAR NÃO PROCESSADOS	PAGAMENTO DE RESTOS A PAGAR (g)	SALDO (h) = (d-e)
APLICAÇÃO DOS RECURSOS DA ALIENAÇÃO DE ATIVOS (II)	SEM MOVIMENTO						
Despesas de Capital							
Investimentos							
Inversões Financeiras							
Amortização da Dívida							
Despesas Correntes dos Regimes de Previdência							
Regime Próprio dos Servidores Públicos							

<u>SALDO FINANCEIRO A APLICAR</u>	<EXERCÍCIO ANTERIOR> (i)	<EXERCÍCIO> (j) = (Ib - (IIf+ IIg))	SALDO ATUAL (k) = (IIIi + IIIj)
VALOR (III)	0,00	0	R\$ 0,00

FONTE: Sistema: <Agape sistemas>, Unidade Responsável: <Laranjeiras>, Emissão: <25/07/2023>.

JOSÉ DE ARAÚJO LEITE NETO
PREFEITO MUNICIPAL

JOSÉ VALMIR DOS PASSOS
CONTADOR CRC/SE Nº 4.111



PREFEITURA MUNICIPAL DE LARANJEIRAS
 RUA SAGRADO CORACAO DE JESUS, 90, CENTRO
 CEP: 49.170-000
 CNPJ: 13.120.613/0001-04

RELATÓRIO RESUMIDO DA EXECUÇÃO ORÇAMENTÁRIA - CONSOLIDADO
DEMONSTRATIVO DAS RECEITAS E DESPESAS COM AÇÕES E SERVIÇOS PÚBLICOS DE SAÚDE
ORÇAMENTO FISCAL E DA SEGURIDADE SOCIAL
3º BIMESTRE DE 2023

RREO – ANEXO XII (LC 141/2012, art. 35)

RECEITAS RESULTANTES DE IMPOSTOS E TRANSFERÊNCIAS CONSTITUCIONAIS E LEGAIS	PREVISÃO INICIAL	PREVISÃO ATUALIZADA (a)	RECEITAS REALIZADAS	
			Até o Bimestre (b)	% (c) = (b/a)X100
RECEITA DE IMPOSTOS (I)	18.429.000,00	18.429.000,00	11.008.667,84	60,00
Receita Resultante do Imposto Predial e Territorial Urbano - IPTU	5.751.000,00	5.751.000,00	5.482.060,22	96,00
Receita Resultante do Imposto sobre Serviços de Qualquer Natureza - ITBI	57.000,00	57.000,00	61.685,34	109,00
Receita Resultante do Imposto sobre Serviços de Qualquer Natureza - ISS	8.601.000,00	8.601.000,00	4.507.529,22	53,00
Receita Resultante do Imposto sobre a Renda e Proventos de Qualquer Natureza Retido na Fonte – IRRF	4.020.000,00	4.020.000,00	957.393,06	24,00
RECEITA DE TRANSFERÊNCIAS CONSTITUCIONAIS E LEGAIS (II)	81.155.000,00	81.155.000,00	46.083.267,25	57,00
Cota-Parte FPM	28.000.000,00	28.000.000,00	17.516.794,85	63,00
Cota-Parte ITR	40.000,00	40.000,00	5.872,67	15,00
Cota-Parte IPVA	1.100.000,00	1.100.000,00	735.200,88	67,00
Cota-Parte ICMS	52.000.000,00	52.000.000,00	27.811.048,47	54,00
Cota-Parte IPI-Exportação	15.000,00	15.000,00	14.350,38	96,00
Outras Transferências ou Compensações Financeiras Provenientes de Impostos e Transferências Constitucionais	0,00	0,00	0,00	0,00
TOTAL DAS RECEITAS RESULTANTES DE IMPOSTOS E TRANSFERÊNCIAS CONSTITUCIONAIS E LEGAIS - (III) = (I) + (II)	99.584.000,00	99.584.000,00	57.091.935,09	58,00

DESPESAS COM AÇÕES E SERVIÇOS PÚBLICOS DE SAÚDE (ASPS) – POR SUBFUNÇÃO E CATEGORIA ECONÔMICA	DOTAÇÃO INICIAL	DOTAÇÃO ATUALIZADA (c)	DESPESA EMPENHADA		DESPESA LIQUIDADADA		DESPESA PAGA		INSCRITAS EM RESTOS A PAGAR NÃO PROCESSADOS
			Até o Bimestre (d)	% (d/c) x 100	Até o Bimestre (e)	% (e/c) x 100	Até o Bimestre (f)	% (f/c) x 100	
ATENÇÃO BÁSICA (IV)	2.407.371,00	3.682.061,00	3.167.863,80	0.87 %	1.927.098,55	0.53 %	1.908.130,55	0.52 %	0,00
Despesas Correntes	2.304.871,00	3.360.561,00	3.012.534,84	0.90 %	1.849.795,51	0.56 %	1.840.327,51	0.55 %	0,00
Despesas de Capital	102.500,00	321.500,00	155.328,96	0.49 %	77.303,04	0.25 %	67.803,04	0.22 %	0,00
ASSISTÊNCIA HOSPITALAR E AMBULATORIAL (V)	402.370,00	98.100,00	66.656,45	0.68 %	59.586,19	0.61 %	58.266,19	0.60 %	0,00
Despesas Correntes	300.870,00	86.600,00	65.556,45	0.76 %	58.486,19	0.68 %	57.166,19	0.67 %	0,00

FONTE: Sistema Gestor Ágape Sistemas, Unidade Responsável: PREFEITURA MUNICIPAL DE LARANJEIRAS



PREFEITURA MUNICIPAL DE LARANJEIRAS
 RUA SAGRADO CORACAO DE JESUS, 90, CENTRO
 CEP: 49.170-000
 CNPJ: 13.120.613/0001-04

RELATÓRIO RESUMIDO DA EXECUÇÃO ORÇAMENTÁRIA - CONSOLIDADO
DEMONSTRATIVO DAS RECEITAS E DESPESAS COM AÇÕES E SERVIÇOS PÚBLICOS DE SAÚDE
ORÇAMENTO FISCAL E DA SEGURIDADE SOCIAL
3º BIMESTRE DE 2023

RREO – ANEXO XII (LC 141/2012, art. 35)

Despesas de Capital	101.500,00	11.500,00	1.100,00	0.10 %	1.100,00	0.10 %	1.100,00	0.10 %	0,00
SUORTE PROFILÁTICO E TERAPÊUTICO (VI)	655.800,00	1.650.800,00	1.603.035,93	0.98 %	1.082.425,74	0.66 %	1.082.425,74	0.66 %	0,00
Despesas Correntes	655.800,00	1.650.800,00	1.603.035,93	0.98 %	1.082.425,74	0.66 %	1.082.425,74	0.66 %	0,00
Despesas de Capital	0,00	0,00	0,00	0 %	0,00	0 %	0,00	0 %	0,00
VIGILÂNCIA SANITÁRIA (VII)	35.300,00	33.500,00	24.300,00	0.73 %	6.075,00	0.19 %	6.075,00	0.19 %	0,00
Despesas Correntes	34.800,00	33.000,00	24.300,00	0.74 %	6.075,00	0.19 %	6.075,00	0.19 %	0,00
Despesas de Capital	500,00	500,00	0,00	0 %	0,00	0 %	0,00	0 %	0,00
VIGILÂNCIA EPIDEMIOLÓGICA (VIII)	266.640,00	43.000,00	0,00	0 %	0,00	0 %	0,00	0 %	0,00
Despesas Correntes	265.640,00	42.000,00	0,00	0 %	0,00	0 %	0,00	0 %	0,00
Despesas de Capital	1.000,00	1.000,00	0,00	0 %	0,00	0 %	0,00	0 %	0,00
ALIMENTAÇÃO E NUTRIÇÃO (IX)	0,00	0,00	0,00	0 %	0,00	0 %	0,00	0 %	0,00
Despesas Correntes	0,00	0,00	0,00	0 %	0,00	0 %	0,00	0 %	0,00
Despesas de Capital	0,00	0,00	0,00	0 %	0,00	0 %	0,00	0 %	0,00
OUTRAS SUBFUNÇÕES (Apoio Administrativo/Manutenção) (X)	11.538.556,00	13.152.536,00	12.478.004,74	0.95 %	8.678.870,74	0.66 %	8.395.956,53	0.64 %	0,00
Despesas Correntes	11.535.456,00	13.149.436,00	12.478.004,74	0.95 %	8.678.870,74	0.67 %	8.395.956,53	0.64 %	0,00
Despesas de Capital	3.100,00	3.100,00	0,00	0 %	0,00	0 %	0,00	0 %	0,00
TOTAL (XI) = (IV + V + VI + VII + VIII + IX + X)	15.306.037,00	18.659.997,00	17.339.860,92	0.93 %	11.754.056,22	0.63 %	11.450.854,01	0.62 %	0,00

APURAÇÃO DO CUMPRIMENTO DO LIMITE MÍNIMO PARA APLICAÇÃO EM ASPS	DESPESAS EMPENHADAS (d)	DESPESAS LIQUIDADAS (e)	DESPESAS PAGAS (f)
Total das Despesas com ASPS (XII) = (XI)	17.339.860,92	11.754.056,22	11.450.854,01
(-) Restos a Pagar Não Processados Inscritos Indevidamente no Exercício sem Disponibilidade Financeira (XIII)			
(-) Despesas Custeadas com Recursos Vinculados à Parcela do Percentual Mínimo que não foi Aplicada em ASPS em Exercícios Anteriores (XIV)			
(-) Despesas Custeadas com Disponibilidade de Caixa Vinculada aos Restos a Pagar Cancelados (XV)			
(=) VALOR APLICADO EM ASPS (XVI) = (XII - XIII - XIV - XV)	17.339.860,92	11.754.056,22	11.450.854,01



PREFEITURA MUNICIPAL DE LARANJEIRAS
 RUA SAGRADO CORACAO DE JESUS, 90, CENTRO
 CEP: 49.170-000
 CNPJ: 13.120.613/0001-04

RELATÓRIO RESUMIDO DA EXECUÇÃO ORÇAMENTÁRIA - CONSOLIDADO
DEMONSTRATIVO DAS RECEITAS E DESPESAS COM AÇÕES E SERVIÇOS PÚBLICOS DE SAÚDE
ORÇAMENTO FISCAL E DA SEGURIDADE SOCIAL
3º BIMESTRE DE 2023

RREO – ANEXO XII (LC 141/2012, art. 35)

Despesa Mínima a ser Aplicada em ASPS (XVII) = (III) x 15% (LC 141/2012)			8.563.790,26
Despesa Mínima a ser Aplicada em ASPS (XVII) = (III) x % (Lei Orgânica Municipal)			
Diferença entre o Valor Aplicado e a Despesa Mínima a ser Aplicada (XVIII) = (XVI (d ou e) - XVII)			3.190.265,96
Limite não Cumprido (XIX) = (XVIII) (Quando valor for inferior a zero)			
PERCENTUAL DA RECEITA DE IMPOSTOS E TRANSFERÊNCIAS CONSTITUCIONAIS E LEGAIS APLICADO EM ASPS (XVI / III)*100 (mínimo de 15% conforme LC nº 141/2012 ou % da Lei Orgânica Municipal)	30,37	20,59	20,06

CONTROLE DO VALOR REFERENTE AO PERCENTUAL MÍNIMO NÃO CUMPRIDO EM EXERCÍCIOS ANTERIORES PARA FINS DE APLICAÇÃO DOS RECURSOS VINCULADOS CONFORME ARTIGOS 25 E 26 DA LC 141/2012	LIMITE NÃO CUMPRIDO				SALDO FINAL (NÃO APLICADO) (k)
	SALDO INICIAL (NO EXERCÍCIO ATUAL) (g)	DESPESAS CUSTEADAS NO EXERCÍCIO DE REFERÊNCIA			
		EMPENHADAS (h)	LIQUIDADAS (i)	PAGAS (j)	
Diferença de limite não cumprido em 2023 (saldo inicial = XIXd)					
Diferença de limite não cumprido em 2022 (saldo inicial igual ao saldo final do demonstrativo do exercício anterior)					
Diferença de limite não cumprido em Exercícios Anteriores (saldo inicial igual ao saldo final do demonstrativo do exercício anterior)					
TOTAL DA DIFERENÇA DE LIMITE NÃO CUMPRIDO EM EXERCÍCIOS ANTERIORES (XX)					

EXECUÇÃO DE RESTOS A PAGAR										
EXERCÍCIO DO EMPENHO	VALOR MÍNIMO PARA APLICAÇÃO EM ASPS (l)	VALOR APLICADO EM ASPS NO EXERCÍCIO (m)	VALOR INSCRITO EM RP CONSIDERADO NO LIMITE2 (n)	VALOR APLICADO ALÉM DO LIMITE MÍNIMO (o) = (m - l)	TOTAL INSCRITO EM RP NO EXERCÍCIO	TOTAL DE RP PAGOS2	TOTAL DE RP A PAGAR	TOTAL DE RP CANCELADOS (p)	TOTAL DA COMPENSAÇÃO DE RP CANCELADOS (q)	SALDO DO VALOR APLICADO ALÉM DO LIMITE MÍNIMO APÓS CANCELAMENTOS E COMPENSAÇÕES (r) = (o + q - p)3
Empenhos de 2023										
Empenhos de 2022										
Empenhos de 2021										
Empenhos de 2020										
Empenhos de 2019 e anteriores										



PREFEITURA MUNICIPAL DE LARANJEIRAS
 RUA SAGRADO CORACAO DE JESUS, 90, CENTRO
 CEP: 49.170-000
 CNPJ: 13.120.613/0001-04

RELATÓRIO RESUMIDO DA EXECUÇÃO ORÇAMENTÁRIA - CONSOLIDADO
DEMONSTRATIVO DAS RECEITAS E DESPESAS COM AÇÕES E SERVIÇOS PÚBLICOS DE SAÚDE
 ORÇAMENTO FISCAL E DA SEGURIDADE SOCIAL
3º BIMESTRE DE 2023

RREO – ANEXO XII (LC 141/2012, art. 35)

TOTAL DOS RESTOS A PAGAR CANCELADOS OU PRESCRITOS ATÉ O FINAL DO EXERCÍCIO ATUAL QUE AFETARAM O CUMPRIMENTO DO LIMITE (XXI)
TOTAL DOS RESTOS A PAGAR CANCELADOS OU PRESCRITOS ATÉ O FINAL DO EXERCÍCIO ANTERIOR QUE AFETARAM O CUMPRIMENTO DO LIMITE (XXII)
TOTAL DOS RESTOS A PAGAR CANCELADOS OU PRESCRITOS NO EXERCÍCIO ATUAL QUE AFETARAM O CUMPRIMENTO DO LIMITE (XXIII) = (XXI - XXII)

CONTROLE DE RESTOS A PAGAR CANCELADOS OU PRESCRITOS CONSIDERADOS PARA FINS DE APLICAÇÃO DA DISPONIBILIDADE DE CAIXA CONFORME ARTIGO 24§ 1º e 2º DA LC 141/2012	RESTOS A PAGAR CANCELADOS OU PRESCRITOS				SALDO FINAL (NÃO APLICADO) (x) = (s - t)
	SALDO INICIAL (s)	DESPESAS CUSTEADAS NO EXERCÍCIO DE REFERÊNCIA		PAGAS (v)	
		EMPENHADAS (t)	LIQUIDADAS (u)		
Restos a pagar cancelados ou prescritos em 2023 a serem compensados (XXIV)					
Restos a pagar cancelados ou prescritos em 2022 a serem compensados (XXV)					
Restos a pagar cancelados ou prescritos em exercícios anteriores a serem compensados (XXVI)					
TOTAL DE RESTOS A PAGAR CANCELADOS OU PRESCRITOS A COMPENSAR (XXVII)					

RECEITAS ADICIONAIS PARA O FINANCIAMENTO DA SAÚDE NÃO COMPUTADAS NO CÁLCULO DO MÍNIMO	PREVISÃO INICIAL	PREVISÃO ATUALIZADA (a)	RECEITAS REALIZADAS	
			Até o Bimestre (b)	% (c) = (b/a)X100
RECEITAS DE TRANSFERÊNCIAS PARA A SAÚDE (XXVIII)	13.711.500,00	13.711.500,00	6.118.221,15	45,00
Provenientes da União	10.646.100,00	10.646.100,00	4.570.307,79	43,00
Provenientes dos Estados	3.029.500,00	3.029.500,00	1.543.208,91	51,00
Provenientes de Outros Municípios	35.900,00	35.900,00	4.704,45	14,00
RECEITA DE OPERAÇÕES DE CRÉDITO INTERNAS E EXTERNAS VINCULADAS A SAÚDE (XXIX)	0,00	0,00	0,00	0,00
OUTRAS RECEITAS (XXX)	580.900,00	580.900,00	1.004.704,45	173,00
TOTAL DE RECEITAS ADICIONAIS PARA FINANCIAMENTO DA SAÚDE (XXXI) = (XXVIII + XXIX + XXX)	14.292.400,00	14.292.400,00	7.122.925,60	50,00



PREFEITURA MUNICIPAL DE LARANJEIRAS
 RUA SAGRADO CORACAO DE JESUS, 90, CENTRO
 CEP: 49.170-000
 CNPJ: 13.120.613/0001-04

RELATÓRIO RESUMIDO DA EXECUÇÃO ORÇAMENTÁRIA - CONSOLIDADO
DEMONSTRATIVO DAS RECEITAS E DESPESAS COM AÇÕES E SERVIÇOS PÚBLICOS DE SAÚDE
 ORÇAMENTO FISCAL E DA SEGURIDADE SOCIAL
3º BIMESTRE DE 2023

RREO – ANEXO XII (LC 141/2012, art. 35)

DESPESAS COM SAÚDE NÃO COMPUTADAS NO CÁLCULO DO MÍNIMO									
DESPESAS COM SAÚDE POR SUBFUNÇÕES E CATEGORIA ECONÔMICA NÃO COMPUTADAS NO CÁLCULO DO MÍNIMO	DOTAÇÃO INICIAL	DOTAÇÃO ATUALIZADA (c)	DESPESA EMPENHADA		DESPESA LIQUIDADADA		DESPESA PAGA		INSCRITAS EM RESTOS A PAGAR NÃO PROCESSADOS
			Até o Bimestre (d)	% (d/c) x 100	Até o Bimestre (e)	% (e/c) x 100	Até o Bimestre (f)	% (f/c) x 100	
ATENÇÃO BÁSICA (XXXII)	7.336.300,00	7.045.590,00	6.782.761,14	0,96 %	3.905.241,40	0,56 %	3.675.655,80	0,53 %	0,00
Despesas Correntes	6.813.850,00	6.780.800,00	6.631.214,43	0,98 %	3.753.694,69	0,56 %	3.524.109,09	0,52 %	0,00
Despesas de Capital	522.450,00	264.790,00	151.546,71	0,57 %	151.546,71	0,58 %	151.546,71	0,58 %	0,00
ASSISTÊNCIA HOSPITALAR E AMBULATORIAL (XXXIII)	1.113.000,00	383.500,00	334.654,50	0,87 %	130.629,63	0,35 %	129.251,92	0,34 %	0,00
Despesas Correntes	1.090.000,00	365.000,00	334.654,50	0,92 %	130.629,63	0,36 %	129.251,92	0,36 %	0,00
Despesas de Capital	23.000,00	18.500,00	0,00	0,00 %	0,00	0,00 %	0,00	0 %	0,00
SUPORTE PROFILÁTICO E TERAPÊUTICO (XXXIV)	671.800,00	361.300,00	0,00	0,00 %	0,00	0 %	0,00	0 %	0,00
Despesas Correntes	671.800,00	361.300,00	0,00	0,00 %	0,00	0 %	0,00	0 %	0,00
Despesas de Capital	0,00	0,00	0,00	0 %	0,00	0 %	0,00	0 %	0,00
VIGILÂNCIA SANITÁRIA (XXXV)	189.500,00	991.000,00	938.845,57	0,95 %	654.662,77	0,67 %	654.662,77	0,67 %	0,00
Despesas Correntes	188.500,00	990.000,00	938.845,57	0,95 %	654.662,77	0,67 %	654.662,77	0,67 %	0,00
Despesas de Capital	1.000,00	1.000,00	0,00	0,00 %	0,00	0 %	0,00	0 %	0,00
VIGILÂNCIA EPIDEMIOLÓGICA (XXXVI)	1.337.000,00	557.000,00	512.622,40	0,92 %	143.342,80	0,26 %	143.342,80	0,26 %	0,00
Despesas Correntes	1.331.000,00	551.000,00	512.622,40	0,93 %	143.342,80	0,27 %	143.342,80	0,27 %	0,00
Despesas de Capital	6.000,00	6.000,00	0,00	0,00 %	0,00	0 %	0,00	0 %	0,00
ALIMENTAÇÃO E NUTRIÇÃO (XXXVII)	0,00	0,00	0,00	0 %	0,00	0 %	0,00	0 %	0,00
Despesas Correntes	0,00	0,00	0,00	0 %	0,00	0 %	0,00	0 %	0,00
Despesas de Capital	0,00	0,00	0,00	0 %	0,00	0 %	0,00	0 %	0,00
OUTRAS SUBFUNÇÕES (Apoio Administrativo/Manutenção) (XXXVIII)	3.777.100,00	2.086.350,00	2.050.000,00	0,98 %	1.500.000,00	0,72 %	1.500.000,00	0,72 %	0,00
Despesas Correntes	3.758.600,00	2.067.850,00	2.050.000,00	0,99 %	1.500.000,00	0,73 %	1.500.000,00	0,73 %	0,00

FONTE: Sistema Gestor Ágape Sistemas, Unidade Responsável: PREFEITURA MUNICIPAL DE LARANJEIRAS



PREFEITURA MUNICIPAL DE LARANJEIRAS
 RUA SAGRADO CORACAO DE JESUS, 90, CENTRO
 CEP: 49.170-000
 CNPJ: 13.120.613/0001-04

RELATÓRIO RESUMIDO DA EXECUÇÃO ORÇAMENTÁRIA - CONSOLIDADO
DEMONSTRATIVO DAS RECEITAS E DESPESAS COM AÇÕES E SERVIÇOS PÚBLICOS DE SAÚDE
 ORÇAMENTO FISCAL E DA SEGURIDADE SOCIAL
3º BIMESTRE DE 2023

RREO – ANEXO XII (LC 141/2012, art. 35)

Despesas de Capital	18.500,00	18.500,00	0,00	0.00 %	0,00	0 %	0,00	0 %	0,00
TOTAL DAS DESPESAS NÃO COMPUTADAS NO CÁLCULO DO MÍNIMO (XXXIX) = (XXXII + XXXIII + XXXIV + XXXV + XXXVI + XXXVII + XXXVIII)	14.424.700,00	11.424.740,00	10.618.883,61	0.93 %	6.333.876,60	0.56 %	6.102.913,29	0.54 %	0,00

DESPESAS TOTAIS COM SAÚDE EXECUTADAS COM COM RECURSOS PRÓPRIOS E COM RECURSOS TRANSFERIDOS DE OUTROS ENTES	DOTAÇÃO INICIAL	DOTAÇÃO ATUALIZADA (c)	DESPESA EMPENHADA		DESPESA LIQUIDADADA		DESPESA PAGA		INSCRITAS EM RESTOS A PAGAR NÃO PROCESSADOS
			Até o Bimestre (d)	% (d/c) x 100	Até o Bimestre (e)	% (e/c) x 100	Até o Bimestre (f)	% (f/c) x 100	
ATENÇÃO BÁSICA (XL) = (IV + XXXII)	9.743.671,00	10.727.651,00	9.950.624,94	0.93 %	5.832.339,95	0.55 %	5.583.786,35	0.53 %	0,00
ASSISTÊNCIA HOSPITALAR E AMBULATORIAL (XLI) = (V + XXXIII)	1.515.370,00	481.600,00	401.310,95	0.84 %	190.215,82	0.40 %	187.518,11	0.39 %	0,00
SUORTE PROFILÁTICO E TERAPÊUTICO (XLII) = (VI + XXXIV)	1.327.600,00	2.012.100,00	1.603.035,93	0.80 %	1.082.425,74	0.54 %	1.082.425,74	0.54 %	0,00
VIGILÂNCIA SANITÁRIA (XLIII) = (VII + XXXV)	224.800,00	1.024.500,00	963.145,57	0.95 %	660.737,77	0.65 %	660.737,77	0.65 %	0,00
VIGILÂNCIA EPIDEMIOLÓGICA (XLIV) = (VIII + XXXVI)	1.603.640,00	600.000,00	512.622,40	0.86 %	143.342,80	0.24 %	143.342,80	0.24 %	0,00
ALIMENTAÇÃO E NUTRIÇÃO (XLV) = (XIX + XXXVII)	0,00	0,00	0,00	0 %	0,00	0 %	0,00	0 %	0,00
OUTRAS SUBFUNÇÕES (Apoio Administrativo/Manutenção) (XLVI) = (X + XXXVIII)	15.315.656,00	15.238.886,00	14.528.004,74	0.96 %	10.178.870,74	0.67 %	9.895.956,53	0.65 %	0,00
TOTAL DAS DESPESAS COM SAÚDE (XLVII) = (XI + XXXIX)	29.730.737,00	30.084.737,00	27.958.744,53	0.93 %	18.087.932,82	0.61 %	17.553.767,30	0.59 %	0,00
(-) Despesas executadas com recursos provenientes das transferências de recursos de outros entes1									0,00
TOTAL DAS DESPESAS EXECUTADAS COM RECURSOS PRÓPRIOS (XLVIII)									0,00

Jose de Araujo Leite Neto
 663.216.895-72 - JOSE DE ARAUJO LEITE NETO
 PREFEITO

Jose Valmir dos Passos
 116.567.785-72 - JOSE VALMIR DOS PASSOS
 TÉCNICO EM CONTABILIDADE



MUNICÍPIO DE LARANJEIRAS
 RELATÓRIO RESUMIDO DA EXECUÇÃO ORÇAMENTÁRIA
 DEMONSTRATIVO DAS PARCERIAS PÚBLICO-PRIVADAS
 ORÇAMENTOS FISCAL E DA SEGURIDADE SOCIAL
 3º BIMESTRE 2023

RREO - Anexo 13 (Lei nº 11.079, de 30.12.2004, arts. 22, 25 e 28)

Em Reais

ESPECIFICAÇÃO	SALDO TOTAL EM 31 DE DEZEMBRO DO EXERCÍCIO ANTERIOR (a)	REGISTROS EFETUADOS EM <EXERCÍCIO>		SALDO TOTAL (c) = (a + b)
		No bimestre	Até o bimestre (b)	
TOTAL DE ATIVOS				
Direitos Futuros				
Ativos Contabilizados na SPE				
Contrapartida para Provisões de PPP				
TOTAL DE PASSIVOS (I)				
Obrigações Não Relacionadas a Serviços				
Contrapartida para Ativos da SPE				
Provisões de PPP				
GARANTIAS DE PPP (II)				
SALDO LÍQUIDO DE PASSIVOS DE PPP (I - II)				
PASSIVOS CONTINGENTES				
Contraprestações Futuras				
Riscos Não Provisionados				
Outros Passivos Contingentes				
ATIVOS CONTINGENTES				
Serviços Futuros				
Outros Ativos Contingentes				

SEM MOVIMENTO

DESPESAS DE PPP	EXERCÍCIO ANTERIOR	EXERCÍCIO CORRENTE (EC)	<EC + 1>	<EC + 2>	<EC + 3>	<EC + 4>	<EC + 5>	<EC + 6>	<EC + 7>	<EC + 8>	<EC + 9>
Do Ente Federado											
Das Estatais Não-Dependentes											
TOTAL DAS DESPESAS											
RECEITA CORRENTE LÍQUIDA (RCL)											
TOTAL DAS DESPESAS / RCL (%)											

SEM MOVIMENTO

Nota:

FONTE: Sistema: <Agape sistemas>, Unidade Responsável: <Laranjeiras>, Emissão: <25/07/2023>.

José de Araújo Leite Neto

JOSÉ DE ARAÚJO LEITE NETO
 PREFEITO MUNICIPAL

José Valmir dos Passos

JOSÉ VALMIR DOS PASSOS
 CONTADOR CRC/SE Nº 4.111



MUNICÍPIO DE LARANJEIRAS
DEMONSTRATIVO SIMPLIFICADO DO RELATÓRIO RESUMIDO DA EXECUÇÃO ORÇAMENTÁRIA
ORÇAMENTOS FISCAL E DA SEGURIDADE SOCIAL
3º BIMESTRE 2023

RREO - Anexo XIV (LRF, Art. 48)

BALANÇO ORÇAMENTÁRIO	Até o Bimestre
RECEITAS	
Previsão Inicial	160.000.000,00
Previsão Atualizada	160.000.000,00
Receitas Realizadas	85.847.635,03
Déficit Orçamentário	8.982.760,12
Saldos de Exercícios Anteriores (Utilizados para Créditos Adicionais)	
DESPESAS	
Dotação Inicial	160.000.000,00
Créditos Adicionais	0,00
Dotação Atualizada	160.000.000,00
Despesas Empenhadas	151.834.121,18
Despesas Liquidadas	94.830.395,15
Despesas Pagas	90.079.988,50
Superávit Orçamentário	
DESPESAS POR FUNÇÃO/SUBFUNÇÃO	Até o Bimestre
Despesas Empenhadas	151.834.121,18
Despesas Liquidadas	94.830.395,15
RECEITA CORRENTE LÍQUIDA - RCL	Até o Bimestre
Receita Corrente Líquida	163.346.443,51
RECEITAS E DESPESAS DOS REGIMES DE PREVIDÊNCIA	Até o Bimestre
Regime Geral de Previdência Social	
Receitas Previdenciárias Realizadas(I)	
Despesas Previdenciárias Liquidadas(II)	
Resultado Previdenciário (III) = (I - II)	
Regime Próprio de Previdência dos Servidores	
Receitas Previdenciárias Realizadas(IV)	
Despesas Previdenciárias Liquidadas(V)	
Resultado Previdenciário (VI) = (IV - V)	

RESULTADOS NOMINAL E PRIMÁRIO	Meta Fixada no Anexo de Metas Fiscais da LDO (a)	Resultado Apurado Até o Bimestre (b)	% em Relação à Meta (b/a)	
Resultado Nominal	-	667.308,24	#DIV/0!	
Resultado Primário	-	6.426.028,28	#DIV/0!	
RESTOS A PAGAR A PAGAR POR PODER E MINISTÉRIO PÚBLICO	Inscrição	Cancelamento Até o Bimestre	Pagamento até o Bimestre	Saldo a Pagar
RESTOS A PAGAR PROCESSADOS	6.061.353,20	-	287.988,53	5.773.364,67
Poder Executivo	6.061.353,20	-	287.988,53	5.773.364,67
Poder Legislativo				
Poder Judiciário	-	-	-	
Ministério Público	-	-	-	
RESTOS A PAGAR NÃO-PROCESSADOS	5.857.981,60	-	1.609.887,66	4.248.093,94
Poder Executivo	5.857.981,60	-	1.609.887,66	4.248.093,94
Poder Legislativo		-		-
Poder Judiciário				
Ministério Público				
TOTAL	11.919.334,80	-	1.897.876,19	10.021.458,61
DESPESAS COM MANUTENÇÃO E DESENVOLVIMENTO DO ENSINO	Valor Apurado Até o Bimestre	Limites Constitucionais Anuais		
		% Mínimo a Aplicar no Exercício	% Aplicado Até o Bimestre	
Mínimo Anual de das Receitas de Impostos na Manutenção e Desenvolvimento do Ensino	12.403.196,41	25%	21,72%	
Mínimo Anual de 70% do FUNDEB na Remuneração dos Profissionais da Educação Básica	10.731.135,61	70%	57,47%	
Percentual de 50% da Complementação da União ao FUNDEB (VAAT) na Educação Infantil	210.150,00	50%	7,91%	
Mínimo de 15% da Complementação da União ao FUNDEB (VAAT) em Despesas de Capital	0,00	15%	0,00%	
RECEITAS DE OPERAÇÕES DE CRÉDITO E DESPESAS DE CAPITAL	Valor Apurado Até o Bimestre	Saldo não realizado		
Receita de Operação de Crédito		-	-	
Despesa de Capital Líquida		-	-	
PROJEÇÃO ATUARIAL DOS REGIMES DE PREVIDÊNCIA	Exercício	10º Exercício	20º Exercício	35º Exercício
Regime Geral de Previdência Social	-	-	-	-
Receitas Previdenciárias (I)				
Despesas Previdenciárias (II)				
Resultado Previdenciário (III) = (I - II)				
Regime Próprio de Previdência dos Servidores	-	-	-	-
Receitas Previdenciárias (IV)				
Despesas Previdenciárias (V)				
Resultado Previdenciário (VI) = (IV - V)				

RECEITA DA ALIENAÇÃO DE ATIVOS E APLICAÇÃO DOS RECURSOS	Valor Apurado Até o Bimestre	Saldo a Realizar	
Receita de Capital Resultante da Alienação de Ativos		-	
Aplicação dos Recursos da Alienação de Ativos		-	
DESPESAS COM AÇÕES E SERVIÇOS PÚBLICOS DE SAÚDE	Valor apurado Até o Bimestre	Limite Constitucional Anual	
		% Mínimo a Aplicar no Exercício	% Aplicado Até o Bimestre
Despesas com Ações e Serviços Públicos de Saúde executadas com recursos de impostos	11.754.056,22	15,00%	20,59%
DESPESAS DE CARÁTER CONTINUADO DERIVADAS DE PPP	Valor Apurado no Exercício Corrente		
Total das Despesas / RCL (%)		-	

JOSÉ DE ARAÚJO LEITE NETO
PREFEITO MUNICIPAL

JOSÉ VALMIR DOS PASSOS
CONTADOR CRC/SE Nº 4.111