



**ESTADO DE SERGIPE**  
**MUNICÍPIO LARANJEIRAS**

**### CONSOLIDADO ###**

Laranjeiras - Sergipe ORÇAMENTOS FISCAL E DA SEGURIDADE SOCIAL

**RELATÓRIO RESUMIDO DA EXECUÇÃO ORÇAMENTÁRIA : 2018**

**BALANÇO ORÇAMENTÁRIO**  
JANEIRO/2018 A OUTUBRO/2018

RREO - Anexo 1 (LRF, Art. 52, inciso I, alíneas "a" e "b\_" do inciso II e §1º)

R\$ 1,00

RECEITAS	PREVISÃO INICIAL	PREVISÃO ATUALIZADA (a)	RECEITAS REALIZADAS			% (c/a)	SALDO A REALIZAR (a-c)
			No Bimestre (b)	% (b/a)	Até o Bimestre (c)		
<b>RECEITAS (EXCETO INTRA-ORÇAMENTÁRIAS) ( I )</b>	<b>111.700.000,00</b>	<b>111.700.000,00</b>	<b>17.627.241,60</b>	<b>15,78</b>	<b>89.489.208,88</b>	<b>80,12</b>	<b>22.210.791,12</b>
<b>RECEITAS CORRENTES</b>	<b>109.125.400,00</b>	<b>109.125.400,00</b>	<b>17.627.241,60</b>	<b>16,15</b>	<b>89.322.168,88</b>	<b>81,85</b>	<b>19.803.231,12</b>
<b>IMPOSTOS, TAXAS E CONTRIBUIÇÕES DE MELHORIA</b>	<b>11.603.000,00</b>	<b>11.603.000,00</b>	<b>1.409.188,44</b>	<b>12,15</b>	<b>11.496.330,50</b>	<b>99,08</b>	<b>106.669,50</b>
Impostos	10.953.000,00	10.953.000,00	1.303.466,71	11,90	11.150.513,55	101,80	(197.513,55)
Taxas	650.000,00	650.000,00	105.721,73	16,26	345.816,95	53,20	304.183,05
Contribuição de Melhoria	0,00	0,00	0,00	0,00	0,00	0,00	0,00
<b>CONTRIBUIÇÕES</b>	<b>434.420,00</b>	<b>434.420,00</b>	<b>42.171,22</b>	<b>9,71</b>	<b>242.007,14</b>	<b>55,71</b>	<b>192.412,86</b>
Contribuições Sociais	0,00	0,00	0,00	0,00	0,00	0,00	0,00
Contribuições Econômicas	0,00	0,00	0,00	0,00	0,00	0,00	0,00
Contribuições para Entidades Privadas de Serviço Social e de Formação Profissional	0,00	0,00	0,00	0,00	0,00	0,00	0,00
Contribuição para o Custeio do Serviço de Iluminação Pública	0,00	0,00	0,00	0,00	0,00	0,00	0,00
<b>RECEITA PATRIMONIAL</b>	<b>615.000,00</b>	<b>615.000,00</b>	<b>17.172,46</b>	<b>2,79</b>	<b>108.690,29</b>	<b>17,67</b>	<b>506.309,71</b>
Exploração do Patrimônio Imobiliário do Estado	0,00	0,00	0,00	0,00	0,00	0,00	0,00
Valores Mobiliários	615.000,00	615.000,00	17.172,46	2,79	108.690,29	17,67	506.309,71
Delegação de Serviços Públicos Mediante Concessão, Permissão, Autorização ou Licença	0,00	0,00	0,00	0,00	0,00	0,00	0,00
Exploração de Recursos Naturais	0,00	0,00	0,00	0,00	0,00	0,00	0,00
Exploração do Patrimônio Intangível	0,00	0,00	0,00	0,00	0,00	0,00	0,00
Cessão de Direitos	0,00	0,00	0,00	0,00	0,00	0,00	0,00
Demais Receitas Patrimoniais	0,00	0,00	0,00	0,00	0,00	0,00	0,00
<b>RECEITA AGROPECUÁRIA</b>	<b>0,00</b>	<b>0,00</b>	<b>0,00</b>	<b>0,00</b>	<b>0,00</b>	<b>0,00</b>	<b>0,00</b>
<b>RECEITA INDUSTRIAL</b>	<b>0,00</b>	<b>0,00</b>	<b>0,00</b>	<b>0,00</b>	<b>0,00</b>	<b>0,00</b>	<b>0,00</b>
<b>RECEITA DE SERVIÇOS</b>	<b>0,00</b>	<b>0,00</b>	<b>0,00</b>	<b>0,00</b>	<b>0,00</b>	<b>0,00</b>	<b>0,00</b>
Serviços Administrativos e Comerciais Gerais	0,00	0,00	0,00	0,00	0,00	0,00	0,00
Serviços e Atividades Referentes à Navegação e ao Transporte	0,00	0,00	0,00	0,00	0,00	0,00	0,00
Serviços e Atividades referentes à Saúde	0,00	0,00	0,00	0,00	0,00	0,00	0,00
Serviços e Atividades Financeiras	0,00	0,00	0,00	0,00	0,00	0,00	0,00
Outros Serviços	0,00	0,00	0,00	0,00	0,00	0,00	0,00
<b>TRANSFERÊNCIAS CORRENTES</b>	<b>95.901.980,00</b>	<b>95.901.980,00</b>	<b>16.133.704,45</b>	<b>16,82</b>	<b>76.722.655,79</b>	<b>80,00</b>	<b>19.179.324,21</b>
Transferências da União e de suas Entidades	35.455.480,00	35.455.480,00	5.120.502,86	14,44	26.115.041,33	73,66	9.340.438,67
Transferências dos Estados e do Distrito Federal e de suas Entidades	38.051.800,00	38.051.800,00	8.537.368,45	22,44	37.548.529,51	98,68	503.270,49
Transferências dos Municípios e de suas Entidades	0,00	0,00	0,00	0,00	0,00	0,00	0,00
Transferências de Instituições Privadas	0,00	0,00	0,00	0,00	0,00	0,00	0,00
Transferências de Outras Instituições Públicas	22.394.700,00	22.394.700,00	2.475.833,14	11,06	13.059.084,95	58,31	9.335.615,05
Transferências do Exterior	0,00	0,00	0,00	0,00	0,00	0,00	0,00
Transferências de Pessoas Físicas	0,00	0,00	0,00	0,00	0,00	0,00	0,00
Transferências Provenientes de Depósitos Não Identificados	0,00	0,00	0,00	0,00	0,00	0,00	0,00
<b>OUTRAS RECEITAS CORRENTES</b>	<b>571.000,00</b>	<b>571.000,00</b>	<b>25.005,03</b>	<b>4,38</b>	<b>752.485,16</b>	<b>131,78</b>	<b>(181.485,16)</b>
Multas Administrativas, Contratuais e Judiciais	0,00	0,00	0,00	0,00	0,00	0,00	0,00
Indenizações, Restituições e Ressarcimentos	501.000,00	501.000,00	24.652,93	4,92	732.513,96	146,21	(231.513,96)
Bens, Direitos e Valores Incorporados ao Patrimônio Público	0,00	0,00	0,00	0,00	0,00	0,00	0,00
Demais Receitas Correntes	70.000,00	70.000,00	352,10	0,50	19.971,20	28,53	50.028,80
<b>RECEITAS DE CAPITAL</b>	<b>2.574.600,00</b>	<b>2.574.600,00</b>	<b>0,00</b>	<b>0,00</b>	<b>167.040,00</b>	<b>6,49</b>	<b>2.407.560,00</b>
<b>OPERAÇÕES DE CRÉDITO</b>	<b>0,00</b>	<b>0,00</b>	<b>0,00</b>	<b>0,00</b>	<b>0,00</b>	<b>0,00</b>	<b>0,00</b>
Operações de Crédito - Mercado Interno	0,00	0,00	0,00	0,00	0,00	0,00	0,00
Operações de Crédito - Mercado Externo	0,00	0,00	0,00	0,00	0,00	0,00	0,00
<b>ALIENAÇÃO DE BENS</b>	<b>50.000,00</b>	<b>50.000,00</b>	<b>0,00</b>	<b>0,00</b>	<b>0,00</b>	<b>0,00</b>	<b>0,00</b>
Alienação de Bens Móveis	50.000,00	50.000,00	0,00	0,00	0,00	0,00	50.000,00
Alienação de Bens Imóveis	0,00	0,00	0,00	0,00	0,00	0,00	0,00



ESTADO DE SERGIPE  
MUNICIPIO LARANJEIRAS

### CONSOLIDADO ###

Laranjeiras - Sergipe ORÇAMENTOS FISCAL E DA SEGURIDADE SOCIAL

RELATÓRIO RESUMIDO DA EXECUÇÃO ORÇAMENTÁRIA : 2018

BALANÇO ORÇAMENTÁRIO  
JANEIRO/2018 A OUTUBRO/2018

RREO - Anexo 1 (LRF, Art. 52, inciso I, alíneas "a" e "b\_" do inciso II e §1º)

R\$ 1,00

Alienação de Bens Intangíveis	0,00	0,00	0,00	0,00	0,00	0,00	0,00
<b>AMORTIZAÇÕES DE EMPRÉSTIMOS</b>	<b>0,00</b>	<b>0,00</b>	<b>0,00</b>	<b>0,00</b>	<b>0,00</b>	<b>0,00</b>	<b>0,00</b>
<b>TRANSFERÊNCIAS DE CAPITAL</b>	<b>2.524.600,00</b>	<b>2.524.600,00</b>	<b>0,00</b>	<b>0,00</b>	<b>167.040,00</b>	<b>6,62</b>	<b>2.357.560,00</b>
Transferências da União e de suas Entidades	1.724.600,00	1.724.600,00	0,00	0,00	0,00	0,00	1.724.600,00
Transferências dos Estados e do Distrito Federal e de suas Entidades	800.000,00	800.000,00	0,00	0,00	167.040,00	20,88	632.960,00
Transferências dos Municípios e de suas Entidades	0,00	0,00	0,00	0,00	0,00	0,00	0,00
Transferências de Instituições Privadas	0,00	0,00	0,00	0,00	0,00	0,00	0,00
Transferências de Outras Instituições Públicas	0,00	0,00	0,00	0,00	0,00	0,00	0,00
Transferências do Exterior	0,00	0,00	0,00	0,00	0,00	0,00	0,00
Transferências de Pessoas Físicas	0,00	0,00	0,00	0,00	0,00	0,00	0,00
Transferências Provenientes de Depósitos Não Identificados	0,00	0,00	0,00	0,00	0,00	0,00	0,00
<b>OUTRAS RECEITAS DE CAPITAL</b>	<b>0,00</b>	<b>0,00</b>	<b>0,00</b>	<b>0,00</b>	<b>0,00</b>	<b>0,00</b>	<b>0,00</b>
Integralização do Capital Social	0,00	0,00	0,00	0,00	0,00	0,00	0,00
Remuneração das Disponibilidades do Tesouro	0,00	0,00	0,00	0,00	0,00	0,00	0,00
Resgate de Títulos do Tesouro	0,00	0,00	0,00	0,00	0,00	0,00	0,00
Demais Receitas de Capital	0,00	0,00	0,00	0,00	0,00	0,00	0,00
<b>RECEITAS (INTRA-ORÇAMENTÁRIAS) ( II )</b>	<b>0,00</b>	<b>0,00</b>	<b>0,00</b>	<b>0,00</b>	<b>0,00</b>	<b>0,00</b>	<b>0,00</b>
<b>SUBTOTAL DAS RECEITAS ( III ) = ( I + II )</b>	<b>111.700.000,00</b>	<b>111.700.000,00</b>	<b>17.627.241,60</b>	<b>0,00</b>	<b>89.489.208,88</b>	<b>0,00</b>	<b>22.210.791,12</b>
<b>OPERAÇÕES DE CRÉDITO / REFINANCIAMENTO ( IV )</b>	<b>0,00</b>	<b>0,00</b>	<b>0,00</b>	<b>0,00</b>	<b>0,00</b>	<b>0,00</b>	<b>0,00</b>
Operações de Crédito - Mercado Interno	0,00	0,00	0,00	0,00	0,00	0,00	0,00
Mobiliária	0,00	0,00	0,00	0,00	0,00	0,00	0,00
Contratual	0,00	0,00	0,00	0,00	0,00	0,00	0,00
Operações de Crédito - Mercado Externo	0,00	0,00	0,00	0,00	0,00	0,00	0,00
Mobiliária	0,00	0,00	0,00	0,00	0,00	0,00	0,00
Contratual	0,00	0,00	0,00	0,00	0,00	0,00	0,00
<b>SUBTOTAL COM REFINANCIAMENTO ( V ) = ( III + IV )</b>	<b>111.700.000,00</b>	<b>111.700.000,00</b>	<b>17.627.241,60</b>	<b>15,78</b>	<b>89.489.208,88</b>	<b>80,12</b>	<b>22.210.791,12</b>
<b>DÉFICIT ( VI )</b>					<b>1.002.953,28</b>		
<b>TOTAL ( VII ) = ( V + VI )</b>	<b>111.700.000,00</b>	<b>111.700.000,00</b>	<b>17.627.241,60</b>	<b>15,78</b>	<b>90.492.162,16</b>	<b>81,01</b>	<b>21.207.837,84</b>
<b>SALDOS DE EXERCÍCIOS ANTERIORES</b>	<b>0,00</b>	<b>0,00</b>			<b>0,00</b>		
Recursos Arrecadados em Exercícios Anteriores - RPPS	0,00	0,00					
Superávit Financeiro Utilizado para Créditos Adicionais						0,00	
Reabertura de Créditos Adicionais						0,00	



ESTADO DE SERGIPE  
MUNICIPIO LARANJEIRAS

### CONSOLIDADO ###

Laranjeiras - Sergipe ORÇAMENTOS FISCAL E DA SEGURIDADE SOCIAL


RELATÓRIO RESUMIDO DA EXECUÇÃO ORÇAMENTÁRIA : 2018

BALANÇO ORÇAMENTÁRIO  
JANEIRO/2018 A OUTUBRO/2018

RREO - Anexo 1 (LRF, Art. 52, inciso I, alíneas "a" e "b\_" do inciso II e §1º)

R\$ 1,00

DESPESAS	DOTAÇÃO INICIAL (d)	DOTAÇÃO ATUALIZADA (e)	DESPESAS EMPENHADAS		SALDO (g) = (e-f)	DESPESAS LIQUIDADAS		SALDO (i) = (e-h)	DESPESAS PAGAS ATÉ O BIMESTRE (j)	INSCRITAS EM RESTOS A PAGAR NÃO PROCESSADOS (k)
			No Bimestre	Até o Bimestre (f)		No Bimestre	Até o Bimestre (h)			
<b>DESPESAS (EXCETO INTRA-ORÇAMENTÁRIAS) (VIII)</b>	<b>111.700.000,00</b>	<b>111.700.000,00</b>	<b>1.565.532,36</b>	<b>103.657.089,81</b>	<b>8.042.910,19</b>	<b>18.338.641,70</b>	<b>90.492.162,16</b>	<b>21.207.837,84</b>	<b>85.655.750,69</b>	<b>0,00</b>
<b>DESPESA CORRENTES</b>	<b>94.107.500,00</b>	<b>105.570.395,06</b>	<b>3.162.095,81</b>	<b>97.657.431,83</b>	<b>7.912.963,23</b>	<b>16.863.288,93</b>	<b>85.930.927,73</b>	<b>19.639.467,33</b>	<b>81.889.479,80</b>	<b>0,00</b>
PESSOAL E ENCARGOS SOCIAIS	68.482.200,00	59.899.790,00	(1.678.954,33)	54.526.932,38	5.372.857,62	10.071.557,74	50.969.146,01	8.930.643,99	50.289.837,63	0,00
JUROS E ENCARGOS DA DÍVIDA	0,00	0,00	0,00	0,00	0,00	0,00	0,00	0,00	0,00	0,00
OUTRAS DESPESAS CORRENTES	25.625.300,00	45.670.605,06	4.841.050,14	43.130.499,45	2.540.105,61	6.791.731,19	34.961.781,72	10.708.823,34	31.599.642,17	0,00
Transferências a Municípios <sup>1</sup>	100,00	100,00	0,00	0,00	100,00	0,00	0,00	100,00	0,00	0,00
Demais Despesas Correntes <sup>1</sup>	25.625.300,00	45.670.605,06	4.841.050,14	43.130.499,45	2.540.105,61	6.791.731,19	34.961.781,72	10.708.823,34	31.599.642,17	0,00
<b>DESPESAS DE CAPITAL</b>	<b>17.496.500,00</b>	<b>6.129.604,94</b>	<b>(1.596.563,45)</b>	<b>5.999.657,98</b>	<b>129.946,96</b>	<b>1.475.352,77</b>	<b>4.561.234,43</b>	<b>1.568.370,51</b>	<b>3.766.270,89</b>	<b>0,00</b>
INVESTIMENTOS	16.846.500,00	3.812.604,94	(1.800.563,45)	3.683.095,94	129.509,00	1.080.505,50	2.290.011,35	1.522.593,59	1.495.047,81	0,00
INVERSÕES FINANCEIRAS	0,00	0,00	0,00	0,00	0,00	0,00	0,00	0,00	0,00	0,00
AMORTIZAÇÃO DA DÍVIDA	650.000,00	2.317.000,00	204.000,00	2.316.562,04	437,96	394.847,27	2.271.223,08	45.776,92	2.271.223,08	0,00
RESERVA DE CONTINGÊNCIA	96.000,00	0,00	0,00	0,00	0,00	0,00	0,00	0,00	0,00	0,00
<b>DESPESAS (INTRA-ORÇAMENTÁRIAS) (IX)</b>	<b>0,00</b>	<b>0,00</b>	<b>0,00</b>	<b>0,00</b>	<b>0,00</b>	<b>0,00</b>	<b>0,00</b>	<b>0,00</b>	<b>0,00</b>	<b>0,00</b>
<b>SUBTOTAL DAS DESPESAS ( X ) = ( VII + IX )</b>	<b>111.700.000,00</b>	<b>111.700.000,00</b>	<b>1.565.532,36</b>	<b>103.657.089,81</b>	<b>8.042.910,19</b>	<b>18.338.641,70</b>	<b>90.492.162,16</b>	<b>21.207.837,84</b>	<b>85.655.750,69</b>	<b>0,00</b>
<b>AMORTIZAÇÃO DA DÍV./ REFINANCIAMENTO (XI)</b>	<b>0,00</b>	<b>0,00</b>	<b>0,00</b>	<b>0,00</b>	<b>0,00</b>	<b>0,00</b>	<b>0,00</b>	<b>0,00</b>	<b>0,00</b>	<b>0,00</b>
Amortização da Dívida Interna	0,00	0,00	0,00	0,00	0,00	0,00	0,00	0,00	0,00	0,00
Divida Mobiliária	0,00	0,00	0,00	0,00	0,00	0,00	0,00	0,00	0,00	0,00
Outras Dívidas	0,00	0,00	0,00	0,00	0,00	0,00	0,00	0,00	0,00	0,00
Amortização da Dívida Externa	0,00	0,00	0,00	0,00	0,00	0,00	0,00	0,00	0,00	0,00
Divida Mobiliária	0,00	0,00	0,00	0,00	0,00	0,00	0,00	0,00	0,00	0,00
Outras Dívidas	0,00	0,00	0,00	0,00	0,00	0,00	0,00	0,00	0,00	0,00
<b>SUBTOTAL C/ REFINANCIAMENTO (XII) = (X+XI)</b>	<b>111.700.000,00</b>	<b>111.700.000,00</b>	<b>1.565.532,36</b>	<b>103.657.089,81</b>	<b>8.042.910,19</b>	<b>18.338.641,70</b>	<b>90.492.162,16</b>	<b>21.207.837,84</b>	<b>85.655.750,69</b>	<b>0,00</b>
<b>SUPERÁVIT ( XIII )</b>				0,00			0,00		0,00	
<b>TOTAL ( XIV ) = ( XII + XIII )</b>	<b>111.700.000,00</b>	<b>111.700.000,00</b>	<b>1.565.532,36</b>	<b>103.657.089,81</b>		<b>18.338.641,70</b>	<b>90.492.162,16</b>		<b>85.655.750,69</b>	<b>0,00</b>
<b>RESERVA DO RPPS</b>	<b>0,00</b>	<b>0,00</b>			<b>0,00</b>			<b>0,00</b>		

  
PAULO HAGENBECK - PREFEITO

  
JOSÉ VALMIR DOS PASSOS - CRC/SE 4.111



ESTADO DE SERGIPE  
MUNICIPIO LARANJEIRAS

RELATÓRIO RESUMIDO DA EXECUÇÃO ORÇAMENTÁRIA : 2018

DEMONSTRATIVO DA EXECUÇÃO DAS DESPESAS POR FUNÇÃO/SUBFUNÇÃO

Laranjeiras - Sergipe ORÇAMENTOS FISCAL E DA SEGURIDADE SOCIAL

JANEIRO/2018 A OUTUBRO/2018

RREO - Anexo 2 (LRF, Art. 52, inciso II, alínea "c")

R\$ 1,00

FUNCAO / SUBFUNCAO	DOTAÇÃO INICIAL	DOTAÇÃO ATUALIZADA (a)	DESPESAS EMPENHADAS			SALDO (c) = (a-b)	DESPESAS LIQUIDADAS			SALDO (e) = (a-d)	INSCRITAS EM RESTOS A PAGAR NÃO PROCESSADOS (f)
			No Bimestre	Até o Bimestre (b)	% (b/total b)		No Bimestre	Até o Bimestre (d)	% (d/total d)		
<b>DESPESAS (EXCETO INTRA-ORÇAMENTARIAS) (I)</b>	<b>111.700.000,00</b>	<b>111.700.000,00</b>	<b>1.565.532,36</b>	<b>103.657.089,81</b>	<b>92,80</b>	<b>8.042.910,19</b>	<b>18.338.641,70</b>	<b>90.492.162,16</b>	<b>81,01</b>	<b>21.207.837,84</b>	<b>0,00</b>
<b>01 - LEGISLATIVA</b>	<b>9.561.300,00</b>	<b>9.630.300,00</b>	<b>(18.677,42)</b>	<b>3.091.298,68</b>	<b>32,10</b>	<b>6.539.001,32</b>	<b>558.083,08</b>	<b>2.755.643,27</b>	<b>28,61</b>	<b>6.874.656,73</b>	<b>0,00</b>
01.031 - Acao Legislativa	9.561.300,00	9.630.300,00	(18.677,42)	3.091.298,68	32,10	6.539.001,32	558.083,08	2.755.643,27	28,61	6.874.656,73	0,00
<b>02 - JUDICIÁRIA</b>	<b>823.200,00</b>	<b>1.481.300,00</b>	<b>458.596,95</b>	<b>1.445.089,94</b>	<b>97,56</b>	<b>36.210,06</b>	<b>592.497,19</b>	<b>1.382.141,17</b>	<b>93,31</b>	<b>99.158,83</b>	<b>0,00</b>
02.061 - Acao Judiciaria	201.000,00	1.136.100,00	505.156,95	1.135.422,12	99,94	677,88	533.574,30	1.119.765,20	98,56	16.334,80	0,00
02.122 - Administracao Geral	622.200,00	345.200,00	(46.560,00)	309.667,82	89,71	35.532,18	58.922,89	262.375,97	76,01	82.824,03	0,00
<b>04 - ADMINISTRAÇÃO</b>	<b>6.746.800,00</b>	<b>12.675.109,50</b>	<b>752.610,74</b>	<b>12.511.099,58</b>	<b>98,71</b>	<b>164.009,92</b>	<b>1.984.440,16</b>	<b>11.371.111,84</b>	<b>89,71</b>	<b>1.303.997,66</b>	<b>0,00</b>
04.121 - Planejamento e Orcamento	585.200,00	684.200,00	(15.385,50)	670.880,50	98,05	13.319,50	137.576,31	638.823,55	93,37	45.376,45	0,00
04.122 - Administracao Geral	3.979.300,00	8.124.609,50	481.539,09	8.011.223,37	98,60	113.386,13	1.155.096,14	7.177.920,16	88,35	946.689,34	0,00
04.123 - Administracao Financeira	1.802.000,00	3.640.000,00	293.208,10	3.604.123,65	99,01	35.876,35	633.654,59	3.358.782,42	92,27	281.217,58	0,00
04.124 - Controle Interno	380.300,00	226.300,00	(6.750,95)	224.872,06	99,37	1.427,94	58.113,12	195.585,71	86,43	30.714,29	0,00
<b>06 - SEGURANÇA PÚBLICA</b>	<b>531.800,00</b>	<b>723.300,00</b>	<b>(49.365,12)</b>	<b>651.320,68</b>	<b>90,05</b>	<b>71.979,32</b>	<b>24.763,70</b>	<b>315.763,09</b>	<b>43,66</b>	<b>407.536,91</b>	<b>0,00</b>
06.182 - Defesa Civil	317.400,00	234.400,00	(15,08)	229.038,47	97,71	5.361,53	9.548,00	211.849,00	90,38	22.551,00	0,00
06.244 - Assistencia Comunitaria	214.400,00	488.900,00	(49.350,04)	422.282,21	86,37	66.617,79	15.215,70	103.914,09	21,25	384.985,91	0,00
<b>08 - ASSISTÊNCIA SOCIAL</b>	<b>10.910.500,00</b>	<b>13.289.400,00</b>	<b>872.952,67</b>	<b>12.953.017,76</b>	<b>97,47</b>	<b>336.382,24</b>	<b>1.847.628,88</b>	<b>12.156.115,03</b>	<b>91,47</b>	<b>1.133.284,97</b>	<b>0,00</b>
08.242 - Assistencia ao Portador de Deficiencia	1.000,00	1.000,00	0,00	0,00	0,00	1.000,00	0,00	0,00	0,00	1.000,00	0,00
08.243 - Assistencia a Crianca e ao Adolescente	648.700,00	284.700,00	(50.137,65)	273.442,35	96,05	11.257,65	34.247,60	247.217,21	86,83	37.482,79	0,00
08.244 - Assistencia Comunitaria	10.260.800,00	13.003.700,00	923.090,32	12.679.575,41	97,51	324.124,59	1.813.381,28	11.908.897,82	91,58	1.094.802,18	0,00
<b>10 - SAÚDE</b>	<b>19.477.200,00</b>	<b>22.181.600,00</b>	<b>(576.056,16)</b>	<b>21.753.811,74</b>	<b>98,07</b>	<b>427.788,26</b>	<b>3.636.878,53</b>	<b>17.392.948,72</b>	<b>78,41</b>	<b>4.788.651,28</b>	<b>0,00</b>
10.122 - Administracao Geral	8.783.800,00	8.720.800,00	(1.197.054,26)	8.576.428,65	98,34	144.371,35	1.184.860,56	6.798.355,11	77,96	1.922.444,89	0,00
10.244 - Assistencia Comunitaria	425.400,00	607.500,00	(336.293,31)	606.054,56	99,76	1.445,44	53.110,05	298.617,42	49,16	308.882,58	0,00
10.301 - Atencao Basica	6.839.800,00	8.570.100,00	469.244,02	8.398.614,36	98,00	171.485,64	1.695.708,74	7.224.527,42	84,30	1.345.572,58	0,00
10.302 - Assistencia Hospitalar e Ambulatorial	624.500,00	382.500,00	(58.305,46)	376.248,70	98,37	6.251,30	43.316,17	198.574,67	51,91	183.925,33	0,00
10.303 - Suporte Profilatico e Terapeutico	1.671.300,00	3.236.400,00	608.352,85	3.169.245,57	97,93	67.154,43	554.642,64	2.435.526,76	75,25	800.873,24	0,00
10.304 - Vigilancia Sanitaria	890.300,00	497.800,00	(62.000,00)	475.023,30	95,42	22.776,70	85.496,83	412.498,73	82,86	85.301,27	0,00
10.305 - Vigilancia Epidemiologica	242.900,00	166.500,00	0,00	152.196,60	91,41	14.303,40	19.743,54	24.848,61	14,92	141.651,39	0,00
<b>12 - EDUCAÇÃO</b>	<b>33.867.700,00</b>	<b>29.429.235,06</b>	<b>(3.291.750,39)</b>	<b>29.296.447,50</b>	<b>99,55</b>	<b>132.787,56</b>	<b>5.056.128,75</b>	<b>27.091.640,82</b>	<b>92,06</b>	<b>2.337.594,24</b>	<b>0,00</b>
12.122 - Administracao Geral	60.900,00	65.140,00	61.740,00	61.740,00	94,78	3.400,00	0,00	0,00	0,00	65.140,00	0,00
12.242 - Assistencia ao Portador de Deficiencia	1.000,00	1.000,00	0,00	0,00	0,00	1.000,00	0,00	0,00	0,00	1.000,00	0,00
12.361 - Ensino Fundamental	26.180.700,00	24.531.495,06	341.050,39	24.423.798,23	99,56	107.696,83	4.326.840,65	22.996.027,83	93,74	1.535.467,23	0,00
12.363 - Ensino Profissional	700,00	700,00	0,00	0,00	0,00	700,00	0,00	0,00	0,00	700,00	0,00
12.364 - Ensino Superior	500,00	500,00	0,00	0,00	0,00	500,00	0,00	0,00	0,00	500,00	0,00
12.365 - Educacao Infantil	5.502.500,00	3.750.000,00	(3.140.556,62)	3.733.063,81	99,55	16.936,19	641.417,39	3.362.560,70	89,67	387.439,30	0,00
12.366 - Educacao de Jovens e Adultos	2.121.400,00	1.080.400,00	(553.984,16)	1.077.845,46	99,76	2.554,54	87.870,71	733.052,29	67,85	347.347,71	0,00
<b>13 - CULTURA</b>	<b>1.165.500,00</b>	<b>1.062.500,00</b>	<b>(94.547,96)</b>	<b>1.027.831,48</b>	<b>96,74</b>	<b>34.668,52</b>	<b>83.763,56</b>	<b>845.764,19</b>	<b>79,60</b>	<b>216.735,81</b>	<b>0,00</b>
13.392 - Difusao Cultural	1.165.500,00	1.062.500,00	(94.547,96)	1.027.831,48	96,74	34.668,52	83.763,56	845.764,19	79,60	216.735,81	0,00
<b>14 - DIREITOS DA CIDADANIA</b>	<b>486.400,00</b>	<b>336.400,00</b>	<b>20.713,00</b>	<b>320.291,82</b>	<b>95,21</b>	<b>16.108,18</b>	<b>46.936,95</b>	<b>283.799,94</b>	<b>84,36</b>	<b>52.600,06</b>	<b>0,00</b>
14.422 - Direitos Individuais, Coletivos e Difusos	486.400,00	336.400,00	20.713,00	320.291,82	95,21	16.108,18	46.936,95	283.799,94	84,36	52.600,06	0,00
<b>15 - URBANISMO</b>	<b>24.720.000,00</b>	<b>17.162.400,00</b>	<b>3.319.391,50</b>	<b>17.098.056,58</b>	<b>99,63</b>	<b>64.343,42</b>	<b>3.480.244,20</b>	<b>13.809.829,00</b>	<b>80,47</b>	<b>3.352.571,00</b>	<b>0,00</b>
15.122 - Administracao Geral	2.415.300,00	4.648.900,00	820.340,23	4.612.082,22	99,21	36.817,78	737.293,91	3.619.102,78	77,85	1.029.797,22	0,00
15.451 - Infra-Estrutura Urbana	19.496.100,00	6.107.500,00	930.083,40	6.087.213,18	99,67	20.286,82	1.332.465,02	5.208.617,96	85,28	898.882,04	0,00
15.452 - Servicos Urbanos	2.808.600,00	6.406.000,00	1.568.967,87	6.398.761,18	99,89	7.238,82	1.410.485,27	4.982.108,26	77,77	1.423.891,74	0,00
<b>18 - GESTÃO AMBIENTAL</b>	<b>1.182.600,00</b>	<b>1.897.600,00</b>	<b>288.300,00</b>	<b>1.760.798,22</b>	<b>92,79</b>	<b>136.801,78</b>	<b>582.287,21</b>	<b>1.577.384,31</b>	<b>83,13</b>	<b>320.215,69</b>	<b>0,00</b>
18.541 - Preservacao e Conservacao Ambiental	175.400,00	25.400,00	8.300,00	20.898,00	82,28	4.502,00	5.800,00	16.000,00	62,99	9.400,00	0,00
18.542 - Controle Ambiental	997.100,00	1.872.100,00	280.000,00	1.739.900,22	92,94	132.199,78	576.487,21	1.561.384,31	83,40	310.715,69	0,00
18.543 - Recuperacao de areas Degradadas	10.100,00	100,00	0,00	0,00	0,00	100,00	0,00	0,00	0,00	100,00	0,00



ESTADO DE SERGIPE  
MUNICÍPIO LARANJEIRAS

RELATÓRIO RESUMIDO DA EXECUÇÃO ORÇAMENTÁRIA : 2018

DEMONSTRATIVO DA EXECUÇÃO DAS DESPESAS POR FUNÇÃO/SUBFUNÇÃO


Laranjeiras - Sergipe ORÇAMENTOS FISCAL E DA SEGURIDADE SOCIAL

JANEIRO/2018 A OUTUBRO/2018

RREO - Anexo 2 (LRF, Art. 52, inciso II, alínea "c")

R\$ 1,00

<b>20 - AGRICULTURA</b>	<b>1.196.800,00</b>	<b>841.560,00</b>	<b>(154.466,10)</b>	<b>826.973,41</b>	<b>98,27</b>	<b>14.586,59</b>	<b>206.340,90</b>	<b>637.952,13</b>	<b>75,81</b>	<b>203.607,87</b>	<b>0,00</b>
20.122 - Administracao Geral	200,00	200,00	0,00	0,00	0,00	200,00	0,00	0,00	0,00	200,00	0,00
20.606 - Extensao Rural	481.000,00	272.760,00	(56.966,10)	270.871,16	99,31	1.888,84	24.481,55	116.222,96	42,61	156.537,04	0,00
20.608 - Promoção da Produção Agropecuária	715.600,00	568.600,00	(97.500,00)	556.102,25	97,80	12.497,75	181.859,35	521.729,17	91,76	46.870,83	0,00
<b>23 - COMÉRCIO E SERVIÇOS</b>	<b>868.600,00</b>	<b>861.900,00</b>	<b>35.104,65</b>	<b>815.007,68</b>	<b>94,56</b>	<b>46.892,32</b>	<b>158.197,15</b>	<b>766.528,91</b>	<b>88,93</b>	<b>95.371,09</b>	<b>0,00</b>
23.695 - Turismo	868.600,00	861.900,00	35.104,65	815.007,68	94,56	46.892,32	158.197,15	766.528,91	88,93	95.371,09	0,00
<b>25 - ENERGIA</b>	<b>70.100,00</b>	<b>15.100,00</b>	<b>0,00</b>	<b>14.804,80</b>	<b>98,05</b>	<b>295,20</b>	<b>0,00</b>	<b>14.804,80</b>	<b>98,05</b>	<b>295,20</b>	<b>0,00</b>
25.451 - Infra-Estrutura Urbana	70.100,00	15.100,00	0,00	14.804,80	98,05	295,20	0,00	14.804,80	98,05	295,20	0,00
<b>27 - DESPORTO E LAZER</b>	<b>91.500,00</b>	<b>112.295,44</b>	<b>2.726,00</b>	<b>91.239,94</b>	<b>81,25</b>	<b>21.055,50</b>	<b>80.451,44</b>	<b>90.734,94</b>	<b>80,80</b>	<b>21.560,50</b>	<b>0,00</b>
27.812 - Desporto Comunitario	91.500,00	112.295,44	2.726,00	91.239,94	81,25	21.055,50	80.451,44	90.734,94	80,80	21.560,50	0,00
<b>TOTAL ( III ) = ( I + II )</b>	<b>111.700.000,00</b>	<b>111.700.000,00</b>	<b>1.565.532,36</b>	<b>103.657.089,81</b>	<b>81,01</b>	<b>8.042.910,19</b>	<b>18.338.641,70</b>	<b>90.492.162,16</b>	<b>81,01</b>	<b>21.207.837,84</b>	<b>0,00</b>

  
PAULO HAGENBECK - PREFEITO

  
JOSE VALMIR DOS PASSOS - CRC/SE 4.111



**ESTADO DE SERGIPE**  
**MUNICIPIO LARANJEIRAS**

**RELATÓRIO RESUMIDO DA EXECUÇÃO ORÇAMENTÁRIA : 2018**

**DEMONSTRATIVO DA RECEITA CORRENTE LÍQUIDA**

NOVEMBRO/2017 A OUTUBRO/2018

Laranjeiras - Sergipe ORÇAMENTO FISCAL E DA SEGURIDADE SOCIAL

RREO - ANEXO 3 (LRF, Art. 53, inciso I)

R\$ 1,00


ESPECIFICAÇÃO	EVOLUÇÃO DA RECEITA REALIZADA NOS ÚLTIMOS 12 MESES												TOTAL 12 MESES	PREVISÃO ATUALIZADA
	NOVEMBRO	DEZEMBRO	JANEIRO	FEVEREIRO	MARÇO	ABRIL	MAIO	JUNHO	JULHO	AGOSTO	SETEMBRO	OUTUBRO		
<b>RECEITAS CORRENTES (I)</b>	<b>10.250.769,71</b>	<b>11.327.625,72</b>	<b>10.675.898,96</b>	<b>13.674.917,27</b>	<b>9.259.234,07</b>	<b>8.092.267,99</b>	<b>9.925.558,80</b>	<b>8.418.082,45</b>	<b>12.928.433,48</b>	<b>8.337.782,91</b>	<b>7.682.946,71</b>	<b>12.515.465,09</b>	<b>123.088.983,16</b>	<b>120.716.320,00</b>
Impostos, Taxas e Contribuições de Melhoria	2.168.060,23	1.145.972,27	828.398,82	4.872.870,86	1.141.818,49	733.644,17	660.117,04	593.493,16	659.495,90	597.303,62	698.607,05	710.581,39	14.810.363,00	11.603.000,00
IPTU	831,84	583,47	209,46	2.405.724,26	446.687,94	0,00	141,96	110,16	110,16	110,16	110,14	0,00	2.854.619,55	6.626.500,00
ISS	1.981.349,84	866.306,96	661.686,90	2.180.604,38	470.008,17	430.460,76	375.334,14	352.315,04	500.675,84	339.849,16	434.226,40	500.084,12	9.092.901,71	3.316.500,00
ITBI	0,00	2.432,32	3.816,92	0,00	0,00	0,00	0,00	0,00	0,00	0,00	0,00	0,00	6.249,24	10.000,00
IRRF	171.474,60	266.712,43	0,00	0,00	0,00	0,00	0,00	0,00	0,00	0,00	0,00	0,00	438.187,03	500.000,00
Outros Impostos, Taxas e Contribuições de Melhoria	14.403,95	9.937,09	162.685,54	286.542,22	225.122,38	303.183,41	284.640,94	241.067,96	158.709,90	257.344,30	264.270,51	210.497,27	2.418.405,47	1.150.000,00
Contribuições	17.970,79	20.543,33	24.195,67	23.097,09	23.194,13	25.704,59	27.728,40	25.629,54	25.604,33	24.682,17	22.447,35	19.723,87	280.521,26	434.420,00
Receita Patrimonial	21.793,35	22.176,35	15.103,77	11.053,97	10.574,56	9.968,37	10.412,85	9.558,43	11.737,99	13.107,89	8.168,53	9.003,93	152.659,99	615.000,00
Rendimentos de Aplicação Financeira	21.793,35	22.176,35	15.103,77	11.053,97	10.574,56	9.968,37	10.412,85	9.558,43	11.737,99	13.107,89	8.168,53	9.003,93	152.659,99	615.000,00
Outras Receitas Patrimoniais	0,00	0,00	0,00	0,00	0,00	0,00	0,00	0,00	0,00	0,00	0,00	0,00	0,00	0,00
Receita Agropecuária	0,00	0,00	0,00	0,00	0,00	0,00	0,00	0,00	0,00	0,00	0,00	0,00	0,00	0,00
Receita Industrial	0,00	0,00	0,00	0,00	0,00	0,00	0,00	0,00	0,00	0,00	0,00	0,00	0,00	0,00
Receita de Serviços	0,00	0,00	0,00	0,00	0,00	0,00	0,00	0,00	0,00	0,00	0,00	0,00	0,00	0,00
Transferências Correntes	7.074.044,03	9.402.093,98	9.802.222,76	8.664.509,80	8.069.171,85	7.260.942,17	9.106.071,95	7.475.525,60	12.221.733,07	7.606.022,79	6.939.856,95	11.765.017,70	105.387.212,65	107.492.900,00
Cota-Parte do FPM	1.288.100,40	2.478.377,60	1.570.953,68	2.053.727,76	1.382.961,68	1.449.990,27	1.779.490,33	1.666.408,07	1.919.630,52	1.427.809,59	1.076.855,09	1.223.300,39	19.317.605,38	18.055.100,00
Cota-Parte do ICMS	3.761.298,48	4.111.664,37	5.926.414,10	4.215.379,43	4.586.401,40	3.630.201,84	4.518.373,25	3.523.554,98	4.992.487,98	3.680.310,88	3.824.118,05	6.548.254,56	53.318.459,32	42.806.500,00
Cota-Parte do IPVA	41.727,74	43.408,85	38.580,91	50.424,48	105.951,42	45.671,77	41.462,55	45.118,21	63.654,24	56.817,23	60.409,02	44.069,04	637.295,46	600.000,00
Cota-Parte do ITR	8.932,87	8.427,76	8.359,74	0,00	0,00	1.497,32	77,17	90,29	103,43	0,00	1.058,94	54.621,51	83.169,03	10.500,00
Transferências da LC 87/1996	0,00	0,00	7.244,22	7.244,22	7.244,22	7.244,22	7.244,22	7.244,22	7.244,22	7.244,22	7.244,22	7.244,22	72.442,20	100.000,00
Transferências da LC 61/1989	2.952,21	3.024,21	0,00	7.808,75	5.350,44	4.193,58	4.338,19	4.446,65	4.048,98	4.048,98	4.193,58	4.482,80	48.888,37	49.000,00
Transferências do FUNDEB	1.194.751,25	1.350.191,87	1.638.785,68	1.495.194,82	1.203.095,48	1.127.503,79	1.505.730,78	1.248.017,33	1.073.893,47	1.291.030,46	1.031.494,91	1.444.338,23	15.604.028,07	22.394.700,00
Outras Transferências Correntes	776.281,08	1.406.999,32	611.884,43	834.730,34	778.167,21	994.639,38	1.249.355,46	980.645,85	4.160.670,23	1.138.761,43	934.483,14	2.438.706,95	16.305.324,82	23.477.100,00
Outras Receitas Correntes	968.901,31	736.839,79	5.977,94	103.385,55	14.475,04	62.008,69	121.228,56	313.875,72	9.862,19	96.666,44	13.866,83	11.138,20	2.458.226,26	571.000,00
<b>DEDUÇÕES (II)</b>	<b>1.022.074,98</b>	<b>1.179.341,05</b>	<b>1.510.310,48</b>	<b>1.266.916,89</b>	<b>1.217.581,80</b>	<b>1.027.759,73</b>	<b>1.270.197,09</b>	<b>1.049.372,42</b>	<b>1.239.864,10</b>	<b>1.035.246,14</b>	<b>994.775,74</b>	<b>1.576.394,46</b>	<b>14.389.834,88</b>	<b>11.590.920,00</b>
Contrib. do Servidor para o Plano de Previdência	0,00	0,00	0,00	0,00	0,00	0,00	0,00	0,00	0,00	0,00	0,00	0,00	0,00	0,00
Compensação Financ. entre Regimes Previdência	0,00	0,00	0,00	0,00	0,00	0,00	0,00	0,00	0,00	0,00	0,00	0,00	0,00	0,00
Dedução de Receita para Formação do FUNDEB	1.022.074,98	1.179.341,05	1.510.310,48	1.266.916,89	1.217.581,80	1.027.759,73	1.270.197,09	1.049.372,42	1.239.864,10	1.035.246,14	994.775,74	1.576.394,46	14.389.834,88	11.590.920,00
<b>RECEITA CORRENTE LÍQUIDA (I-II)</b>	<b>9.228.694,73</b>	<b>10.148.284,67</b>	<b>9.165.588,48</b>	<b>12.408.000,38</b>	<b>8.041.652,27</b>	<b>7.064.508,26</b>	<b>8.655.361,71</b>	<b>7.368.710,03</b>	<b>11.688.569,38</b>	<b>7.302.536,77</b>	<b>6.688.170,97</b>	<b>10.939.070,63</b>	<b>108.699.148,28</b>	<b>109.125.400,00</b>



**ESTADO DE SERGIPE**  
**MUNICIPIO LARANJEIRAS**

Laranjeiras - Sergipe ORÇAMENTO FISCAL E DA SEGURIDADE SOCIAL

RREO - ANEXO 3 (LRF, Art. 53, inciso I)

  
\_\_\_\_\_  
PAULO HAGENBECK - PREFEITO

  
\_\_\_\_\_  
JOSE VALMIR DOS PASSOS - CRC/SE 4.111

**RELATÓRIO RESUMIDO DA EXECUÇÃO ORÇAMENTÁRIA : 2018**

**DEMONSTRATIVO DA RECEITA CORRENTE LÍQUIDA**

NOVEMBRO/2017 A OUTUBRO/2018

R\$ 1,00



**ESTADO DE SERGIPE**  
**MUNICÍPIO LARANJEIRAS**

**RELATÓRIO RESUMIDO DA EXECUÇÃO ORÇAMENTÁRIA : 2018**

**DEMONSTRATIVO DAS RECEITAS E DESPESAS PREVIDENCIÁRIAS DO REGIME PRÓPRIO DE PREVIDÊNCIA DOS SERVIDORES**

Laranjeiras - Sergipe ORÇAMENTO DA SEGURIDADE SOCIAL

JANEIRO/2018 A OUTUBRO/2018

RREO - Anexo 4 (LRF, Art. 53, inciso II)

R\$ 1,00

**PLANO PREVIDENCIÁRIO**

RECEITAS PREVIDENCIÁRIAS - RPPS	PREVISÃO INICIAL	PREVISÃO ATUALIZADA	RECEITAS REALIZADAS	
			No Bimestre	
<b>RECEITAS CORRENTES ( I )</b>	<b>0,00</b>	<b>0,00</b>	<b>0,00</b>	<b>0,00</b>
Receita de Contribuições dos Segurados	0,00	0,00	0,00	0,00
Civil	0,00	0,00	0,00	0,00
Ativo	0,00	0,00	0,00	0,00
Inativo	0,00	0,00	0,00	0,00
Pensionista	0,00	0,00	0,00	0,00
Militar	0,00	0,00	0,00	0,00
Ativo	0,00	0,00	0,00	0,00
Inativo	0,00	0,00	0,00	0,00
Pensionista	0,00	0,00	0,00	0,00
Receita de Contribuições Patronais	0,00	0,00	0,00	0,00
Civil	0,00	0,00	0,00	0,00
Ativo	0,00	0,00	0,00	0,00
Inativo	0,00	0,00	0,00	0,00
Pensionista	0,00	0,00	0,00	0,00
Militar	0,00	0,00	0,00	0,00
Ativo	0,00	0,00	0,00	0,00
Inativo	0,00	0,00	0,00	0,00
Pensionista	0,00	0,00	0,00	0,00
Em Regime de Parcelamento de Débitos	0,00	0,00	0,00	0,00
Receita Patrimonial	0,00	0,00	0,00	0,00
Receitas Imobiliárias	0,00	0,00	0,00	0,00
Receitas de Valores Mobiliários	0,00	0,00	0,00	0,00
Outras Receitas Patrimoniais	0,00	0,00	0,00	0,00
Receita de Serviços	0,00	0,00	0,00	0,00
Receita de Aporte Periódico de Valores Predefinidos	0,00	0,00	0,00	0,00
Outras Receitas Correntes	0,00	0,00	0,00	0,00
Compensação Previdenciária entre RGPS e RPPS	0,00	0,00	0,00	0,00
Demais Receitas Correntes	0,00	0,00	0,00	0,00
<b>RECEITAS DE CAPITAL ( II )</b>	<b>0,00</b>	<b>0,00</b>	<b>0,00</b>	<b>0,00</b>
Alienação de Bens, Direitos e Ativos	0,00	0,00	0,00	0,00
Amortização de Empréstimos	0,00	0,00	0,00	0,00
Outras Receitas de Capital	0,00	0,00	0,00	0,00
<b>TOTAL DAS RECEITAS PREVIDENCIÁRIAS RPPS - (III) = (I + II)</b>	<b>0,00</b>	<b>0,00</b>	<b>0,00</b>	<b>0,00</b>

DESPESAS PREVIDENCIÁRIAS - RPPS	DOTAÇÃO INICIAL	DOTAÇÃO ATUALIZADA	DESPESAS EMPENHADAS		DESPESAS LIQUIDADAS		INSCRITAS EM RESTOS A PAGAR NÃO	
			Até o Bimestre 2018	Até o Bimestre 2017	Até o Bimestre 2018	Até o Bimestre 2017	Em 2018	Em 2017
			<b>ADMINISTRAÇÃO (IV)</b>	<b>0,00</b>	<b>0,00</b>	<b>0,00</b>	<b>0,00</b>	<b>0,00</b>
Despesas Correntes	0,00	0,00	0,00	0,00	0,00	0,00	0,00	0,00
Despesa de Capital	0,00	0,00	0,00	0,00	0,00	0,00	0,00	0,00
<b>PREVIDÊNCIA SOCIAL (V)</b>	<b>0,00</b>	<b>0,00</b>	<b>0,00</b>	<b>0,00</b>	<b>0,00</b>	<b>0,00</b>	<b>0,00</b>	<b>0,00</b>
Benefícios - Civil	0,00	0,00	0,00	0,00	0,00	0,00	0,00	0,00
Aposentadorias	0,00	0,00	0,00	0,00	0,00	0,00	0,00	0,00
Pensões	0,00	0,00	0,00	0,00	0,00	0,00	0,00	0,00
Outros Benefícios Previdenciários	0,00	0,00	0,00	0,00	0,00	0,00	0,00	0,00
Benefícios - Militar	0,00	0,00	0,00	0,00	0,00	0,00	0,00	0,00
Reformas	0,00	0,00	0,00	0,00	0,00	0,00	0,00	0,00
Pensões	0,00	0,00	0,00	0,00	0,00	0,00	0,00	0,00
Outros Benefícios Previdenciários	0,00	0,00	0,00	0,00	0,00	0,00	0,00	0,00
Outras Despesas Previdenciárias	0,00	0,00	0,00	0,00	0,00	0,00	0,00	0,00
Compensação Previdenciária do RPPS para o RGPS	0,00	0,00	0,00	0,00	0,00	0,00	0,00	0,00
Demais Despesas Previdenciárias	0,00	0,00	0,00	0,00	0,00	0,00	0,00	0,00
<b>TOTAL DAS DESPESAS PREVIDENCIÁRIAS RPPS (VI) = (IV + V)</b>	<b>0,00</b>	<b>0,00</b>	<b>0,00</b>	<b>0,00</b>	<b>0,00</b>	<b>0,00</b>	<b>0,00</b>	<b>0,00</b>

<b>RESULTADO PREVIDENCIÁRIO (VII) = (III - VI)</b>	<b>0,00</b>	<b>0,00</b>	<b>0,00</b>	<b>0,00</b>	<b>0,00</b>	<b>0,00</b>	<b>0,00</b>
--	-------------	-------------	-------------	-------------	-------------	-------------	-------------

<b>RECURSOS RPPS ARRECADADOS EM EXERCÍCIOS ANTERIORES</b>	<b>0,0</b>	<b>PREVISÃO ORÇAMENTÁRIA</b>	<b>0,0</b>
---	------------	------------------------------	------------

<b>RESERVA ORÇAMENTÁRIA DO RPPS</b>	<b>0,0</b>	<b>PREVISÃO ORÇAMENTÁRIA</b>	<b>0,0</b>
-------------------------------------	------------	------------------------------	------------

APORTES DE RECURSOS PARA O PLANO PREVIDENCIÁRIO DO RPPS	APORTES REALIZADOS
Plano de Amortização - Contribuição Patronal Suplementar	0,0
Plano de Amortização - Aporte Periódico de Valores Predefinidos	0,0
Outros Aportes para o RPPS	0,0
Recursos para Cobertura de Déficit Financeiro	0,0

BENS E DIREITOS DO RPPS	PERÍODO DE REFERÊNCIA	
	2018	2017
Caixa e Equivalentes de Caixa		0,0
Investimentos e Aplicações		0,0
Outros Bens e Direitos		0,0

**PLANO FINANCEIRO**

**RECEITAS REALIZADAS**





**ESTADO DE SERGIPE**  
**MUNICÍPIO LARANJEIRAS**

**RELATÓRIO RESUMIDO DA EXECUÇÃO ORÇAMENTÁRIA : 2018**

**DEMONSTRATIVO DAS RECEITAS E DESPESAS PREVIDENCIÁRIAS DO REGIME PRÓPRIO DE PREVIDÊNCIA DOS SERVIDORES**

Laranjeiras - Sergipe ORÇAMENTO DA SEGURIDADE SOCIAL

JANEIRO/2018 A OUTUBRO/2018

RREO - Anexo 4 (LRF, Art. 53, inciso II)

R\$ 1,00

RECEITAS PREVIDENCIÁRIAS - RPPS	PREVISÃO INICIAL	PREVISÃO ATUALIZADA	Até o Bimestre 2018		Até o Bimestre 2017	
<b>RECEITAS CORRENTES ( VIII )</b>	<b>0,00</b>	<b>0,00</b>	<b>0,00</b>	<b>0,00</b>	<b>0,00</b>	<b>0,00</b>
Receita de Contribuições dos Segurados	0,00	0,00	0,00	0,00	0,00	0,00
Civil	0,00	0,00	0,00	0,00	0,00	0,00
Ativo	null	0,00	0,00	0,00	0,00	0,00
Inativo	0,00	0,00	0,00	0,00	0,00	0,00
Pensionista	0,00	0,00	0,00	0,00	0,00	0,00
Militar	0,00	0,00	0,00	0,00	0,00	0,00
Ativo	0,00	0,00	0,00	0,00	0,00	0,00
Inativo	0,00	0,00	0,00	0,00	0,00	0,00
Pensionista	0,00	0,00	0,00	0,00	0,00	0,00
Receita de Contribuições Patronais	0,00	0,00	0,00	0,00	0,00	0,00
Civil	0,00	0,00	0,00	0,00	0,00	0,00
Ativo	0,00	0,00	0,00	0,00	0,00	0,00
Inativo	0,00	0,00	0,00	0,00	0,00	0,00
Pensionista	0,00	0,00	0,00	0,00	0,00	0,00
Militar	0,00	0,00	0,00	0,00	0,00	0,00
Ativo	0,00	0,00	0,00	0,00	0,00	0,00
Inativo	0,00	0,00	0,00	0,00	0,00	0,00
Pensionista	0,00	0,00	0,00	0,00	0,00	0,00
Em Regime de Parcelamento de Débitos	0,00	0,00	0,00	0,00	0,00	0,00
Receita Patrimonial	0,00	0,00	0,00	0,00	0,00	0,00
Receitas Imobiliárias	0,00	0,00	0,00	0,00	0,00	0,00
Receitas de Valores Mobiliários	0,00	0,00	0,00	0,00	0,00	0,00
Outras Receitas Patrimoniais	0,00	0,00	0,00	0,00	0,00	0,00
Receita de Serviços	0,00	0,00	0,00	0,00	0,00	0,00
Outras Receitas Correntes	0,00	0,00	0,00	0,00	0,00	0,00
Compensação Previdenciária entre RGPS e RPPS	0,00	0,00	0,00	0,00	0,00	0,00
Demais Receitas Correntes	0,00	0,00	0,00	0,00	0,00	0,00
<b>RECEITAS DE CAPITAL ( IX )</b>	<b>0,00</b>	<b>0,00</b>	<b>0,00</b>	<b>0,00</b>	<b>0,00</b>	<b>0,00</b>
Alienação de Bens, Direitos e Ativos	0,00	0,00	0,00	0,00	0,00	0,00
Amortização de Empréstimos	0,00	0,00	0,00	0,00	0,00	0,00
Outras Receitas de Capital	0,00	0,00	0,00	0,00	0,00	0,00
<b>TOTAL DAS DESPESAS PREVIDENCIÁRIAS RPPS - (X) = (VIII + IX)</b>	<b>0,00</b>	<b>0,00</b>	<b>0,00</b>	<b>0,00</b>	<b>0,00</b>	<b>0,00</b>

DESPESAS PREVIDENCIÁRIAS - RPPS	DOTAÇÃO INICIAL	DOTAÇÃO ATUALIZADA	DESPESAS EMPENHADAS		DESPESAS LIQUIDADAS		INSCRITAS EM RESTOS A PAGAR NÃO PROCESSADOS	
			Até o Bimestre 2018	Até o Bimestre 2017	Até o Bimestre 2018	Até o Bimestre 2017	Em 2018	Em 2017
<b>ADMINISTRAÇÃO (XI)</b>	<b>0,00</b>	<b>0,00</b>	<b>0,00</b>	<b>0,00</b>	<b>0,00</b>	<b>0,00</b>	<b>0,00</b>	<b>0,00</b>
Despesas Correntes	0,00	0,00	0,00	0,00	0,00	0,00	0,00	0,00
Despesa de Capital	0,00	0,00	0,00	0,00	0,00	0,00	0,00	0,00
<b>PREVIDÊNCIA SOCIAL (XII)</b>	<b>0,00</b>	<b>0,00</b>	<b>0,00</b>	<b>0,00</b>	<b>0,00</b>	<b>0,00</b>	<b>0,00</b>	<b>0,00</b>
Benefícios - Civil	0,00	0,00	0,00	0,00	0,00	0,00	0,00	0,00
Aposentadorias	0,00	0,00	0,00	0,00	0,00	0,00	0,00	0,00
Pensões	0,00	0,00	0,00	0,00	0,00	0,00	0,00	0,00
Outros Benefícios Previdenciários	0,00	0,00	0,00	0,00	0,00	0,00	0,00	0,00
Benefícios - Militar	0,00	0,00	0,00	0,00	0,00	0,00	0,00	0,00
Reformas	0,00	0,00	0,00	0,00	0,00	0,00	0,00	0,00
Pensões	0,00	0,00	0,00	0,00	0,00	0,00	0,00	0,00
Outros Benefícios Previdenciários	0,00	0,00	0,00	0,00	0,00	0,00	0,00	0,00
Outras Despesas Previdenciárias	0,00	0,00	0,00	0,00	0,00	0,00	0,00	0,00
Compensação Previdenciária do RPPS para o RGPS	0,00	0,00	0,00	0,00	0,00	0,00	0,00	0,00
Demais Despesas Previdenciárias	0,00	0,00	0,00	0,00	0,00	0,00	0,00	0,00
<b>TOTAL DAS DESPESAS PREVIDENCIÁRIAS RPPS (XIII) = (XI + XII)</b>	<b>0,00</b>	<b>0,00</b>	<b>0,00</b>	<b>0,00</b>	<b>0,00</b>	<b>0,00</b>	<b>0,00</b>	<b>0,00</b>
<b>RESULTADO PREVIDENCIÁRIO (XIV) = (X - XIII)</b>	<b>0,00</b>	<b>0,00</b>	<b>0,00</b>	<b>0,00</b>	<b>0,00</b>	<b>0,00</b>		

APORTES DE RECURSOS PARA O PLANO FINANCEIRO DO RPPS	APORTES REALIZADOS	
Recursos para Cobertura de Insuficiências Financeiras		0,0
Recursos para Formação de Reserva		0,0

PAULO HAGENBECK - PREFEITO

JOSE VALMIR DOS PASSOS - CRC/SE 4.111



**ESTADO DE SERGIPE**  
**MUNICIPIO LARANJEIRAS**

**RELATÓRIO RESUMIDO DA EXECUÇÃO ORÇAMENTÁRIA : 2018**

Laranjeiras - Sergipe ORÇAMENTOS FISCAL E DA SEGURIDADE SOCIAL

**DEMONSTRATIVO DOS RESULTADOS PRIMÁRIO E NOMINAL**

JANEIRO/2018 A OUTUBRO/2018 ( BIMESTRAL )

RREO - ANEXO 6 (LRF, art 53, inciso III)

R\$ 1,00

**ACIMA DA LINHA**

RECEITAS PRIMÁRIAS	PREVISÃO ATUALIZADA	Até o Bimestre / 2018
		RECEITAS REALIZADAS (a)
<b>RECEITAS CORRENTES (I)</b>	<b>120.716.320,00</b>	<b>101.510.587,73</b>
Impostos, Taxas e Contribuições de Melhoria	11.603.000,00	11.496.330,50
IPTU	6.514.500,00	2.852.170,61
ISS	3.316.500,00	6.245.244,91
ITBI	10.000,00	3.816,92
IRRF	1.000.000,00	2.048.247,48
Outros Impostos, Taxas e Contribuições de Melhoria	762.000,00	346.850,58
Contribuições	434.420,00	242.007,14
Receita Patrimonial	615.000,00	108.690,29
Aplicações Financeiras (II)	615.000,00	108.690,29
Outras Receitas Patrimoniais	0,00	0,00
Transferências Correntes	107.492.900,00	88.911.074,64
Cota-Parte do FPM	18.055.100,00	15.551.127,38
Cota-Parte do ICMS	42.806.500,00	45.445.496,47
Cota-Parte do IPVA	600.000,00	552.158,87
Cota-Parte do ITR	10.500,00	65.808,40
Transferências da LC 87/1996	100.000,00	72.442,20
Transferências da LC 61/1989	49.000,00	42.911,95
Transferências do FUNDEB	22.394.700,00	13.059.084,95
Outras Transferências Correntes	23.477.100,00	14.122.044,42
Demais Receitas Correntes	571.000,00	752.485,16
Outras Receitas Financeiras (III)	0,00	0,00
Receitas Correntes Restantes	571.000,00	752.485,16
<b>RECEITAS PRIMÁRIAS CORRENTES (IV) = (I - II - III)</b>	<b>120.101.320,00</b>	<b>101.401.897,44</b>
<b>RECEITAS DE CAPITAL (V)</b>	<b>2.574.600,00</b>	<b>167.040,00</b>
Operações de Crédito (VI)	0,00	0,00
Amortização de Empréstimos (VII)	0,00	0,00
Alienação de Bens	50.000,00	0,00
Receitas de Alienação de Investimentos Temporários (VIII)	0,00	0,00
Receitas de Alienação de Investimentos Permanentes (IX)	0,00	0,00
Outras Alienações de Bens	0,00	0,00
Transferências de Capital	2.524.600,00	167.040,00
Convênios	0,00	0,00
Outras Transferências de Capital	2.524.600,00	167.040,00
Outras Receitas de Capital	0,00	0,00
Outras Receitas de Capital Não Primárias (X)	0,00	0,00
Outras Receitas de Capital Primárias	0,00	0,00
<b>RECEITAS PRIMÁRIAS DE CAPITAL (XI) = (V - VI - VII - VIII - IX - X)</b>	<b>2.524.600,00</b>	<b>2.524.600,00</b>
<b>RECEITA PRIMÁRIA TOTAL (XII) = (IV + XI)</b>	<b>122.625.920,00</b>	<b>101.568.937,44</b>



**ESTADO DE SERGIPE**  
**MUNICIPIO LARANJEIRAS**

**RELATÓRIO RESUMIDO DA EXECUÇÃO ORÇAMENTÁRIA : 2018**

Laranjeiras - Sergipe ORÇAMENTOS FISCAL E DA SEGURIDADE SOCIAL

**DEMONSTRATIVO DOS RESULTADOS PRIMÁRIO E NOMINAL**

JANEIRO/2018 A OUTUBRO/2018 ( BIMESTRAL )

RREO - ANEXO 6 (LRF, art 53, inciso III)

R\$ 1,00

DESPESAS PRIMÁRIAS	DOTAÇÃO ATUALIZADA	Até o Bimestre / 2018					
		DESPESAS EMPENHADAS	DESPESAS LIQUIDADAS	DESPESAS PAGAS (a)	RESTOS A PAGAR PROCESSADOS PAGOS (b)	RESTOS A PAGAR NÃO PROCESSADOS	
						LIQUIDADOS	PAGOS (c)
<b>DESPESAS CORRENTES (XIII)</b>	<b>105.570.395,06</b>	<b>97.657.431,83</b>	<b>85.930.927,73</b>	<b>81.889.479,80</b>	<b>2.946.255,48</b>	<b>2.176.536,33</b>	<b>2.140.679,43</b>
Pessoal e Encargos Sociais	59.899.790,00	54.526.932,38	50.969.146,01	50.289.837,63	340.233,24	0,00	0,00
Juros e Encargos da Dívida (XIV)	0,00	0,00	0,00	0,00	0,00	0,00	0,00
Outras Despesas Correntes	45.670.605,06	43.130.499,45	34.961.781,72	31.599.642,17	2.606.022,24	2.176.536,33	2.140.679,43
Transferências Constitucionais e Legais	0,00	0,00	0,00	0,00	0,00	0,00	0,00
Demais Despesas Correntes	0,00	0,00	0,00	0,00	0,00	0,00	0,00
<b>DESPESAS PRIMÁRIAS CORRENTES (XV) = (XIII - XIV)</b>	<b>105.570.395,06</b>	<b>97.657.431,83</b>	<b>85.930.927,73</b>	<b>81.889.479,80</b>	<b>2.946.255,48</b>	<b>2.176.536,33</b>	<b>2.140.679,43</b>
<b>DESPESAS DE CAPITAL (XVI)</b>	<b>6.129.604,94</b>	<b>5.999.657,98</b>	<b>4.561.234,43</b>	<b>3.766.270,89</b>	<b>124.341,57</b>	<b>274.617,93</b>	<b>274.617,93</b>
Investimentos	3.812.604,94	3.683.095,94	2.290.011,35	1.495.047,81	124.341,57	274.617,93	274.617,93
Inversões Financeiras	0,00	0,00	0,00	0,00	0,00	0,00	0,00
Concessão de Empréstimos e Financiamentos (XVII)	0,00	0,00	0,00	0,00	0,00	0,00	0,00
Aquisição de Título de Capital já Integralizado (XVIII)	0,00	0,00	0,00	0,00	0,00	0,00	0,00
Aquisição de Título de Crédito (XIX)	0,00	0,00	0,00	0,00	0,00	0,00	0,00
Demais Inversões Financeiras	0,00	0,00	0,00	0,00	0,00	0,00	0,00
Amortização da Dívida (XX)	2.317.000,00	2.316.562,04	2.271.223,08	2.271.223,08	0,00	0,00	0,00
<b>DESPESAS PRIMÁRIAS DE CAPITAL (XXI) = (XVI - XVII - XVIII - XIX - XX)</b>	<b>3.812.604,94</b>	<b>3.683.095,94</b>	<b>2.290.011,35</b>	<b>1.495.047,81</b>	<b>124.341,57</b>	<b>274.617,93</b>	<b>274.617,93</b>
<b>RESERVA DE CONTINGÊNCIA (XXII)</b>	<b>0,00</b>	<b>0,00</b>	<b>0,00</b>	<b>0,00</b>	<b>0,00</b>	<b>0,00</b>	<b>0,00</b>
<b>DESPESA PRIMÁRIA TOTAL (XXIII) = (XV + XXI + XXII)</b>	<b>109.383.000,00</b>	<b>101.340.527,77</b>	<b>88.220.939,08</b>	<b>83.384.527,61</b>	<b>3.070.597,05</b>	<b>2.451.154,26</b>	<b>2.415.297,36</b>

**RESULTADO PRIMÁRIO - Acima da Linha (XXIV) = [XIIa - (XXIIIa + XXIIIb + XXIIIc)]** **12.698.515,42**

JUROS NOMINAIS	Até o Bimestre / 2018
	VALOR INCORRIDO
JUROS E ENCARGOS ATIVOS (XXV)	0,00
JUROS E ENCARGOS PASSIVOS (XXVI)	0,00

**RESULTADO NOMINAL - Acima da Linha (XXVII) = XXIV + (XXV - XXVI)** **12.698.515,42**



**ESTADO DE SERGIPE**  
**MUNICIPIO LARANJEIRAS**

**RELATÓRIO RESUMIDO DA EXECUÇÃO ORÇAMENTÁRIA : 2018**

Laranjeiras - Sergipe ORÇAMENTOS FISCAL E DA SEGURIDADE SOCIAL

**DEMONSTRATIVO DOS RESULTADOS PRIMÁRIO E NOMINAL**

JANEIRO/2018 A OUTUBRO/2018 ( BIMESTRAL )

RREO - ANEXO 6 (LRF, art 53, inciso III)

R\$ 100

**ABAIXO DA LINHA**

CÁLCULO DO RESULTADO NOMINAL	SALDO	
	Em 31/Dez/2017 (a)	Até o Bimestre / 2018 (b)
<b>DÍVIDA CONSOLIDADA (XXVIII)</b>	<b>20.357.917,41</b>	<b>18.086.694,33</b>
<b>DEDUÇÕES (XXIX)</b>	<b>3.182.241,26</b>	<b>2.157.705,67</b>
Disponibilidade de Caixa	3.123.917,40	1.953.252,74
Disponibilidade de Caixa Bruta	6.732.434,08	3.492.009,76
(-) Restos a Pagar Processados (XXX)	3.608.516,68	1.538.757,02
Demais Haveres Financeiros	58.323,86	204.452,93
<b>DÍVIDA CONSOLIDADA LÍQUIDA (XXXI) = (XXVIII - XXIX)</b>	<b>17.175.676,15</b>	<b>15.928.988,66</b>
<b>RESULTADO NOMINAL - Abaixo da Linha (XXXII) = (XXXIa - XXXIb)</b>		<b>1.246.687,49</b>
<b>AJUSTE METODOLÓGICO</b>		<b>Até o Bimestre / 2018</b>
VARIAÇÃO SALDO RPP = (XXXIII) = (XXXa - XXXb)		0,00
RECEITA DE ALIENAÇÃO DE INVESTIMENTOS PERMANENTES (IX)		0,00
PASSIVOS RECONHECIDOS NA DC (XXXIV)		0,00
OUTROS AJUSTES (XXXV)		0,00
<b>RESULTADO NOMINAL AJUSTADO - Abaixo da Linha (XXXVI) = (XXXII + XXXIII - IX + XXXIV + XXXV)</b>		<b>0,00</b>
<b>RESULTADO PRIMÁRIO - Abaixo da Linha (XXXVII) = XXXVI - (XXV - XXVI)</b>		<b>0,00</b>
<b>INFORMAÇÕES ADICIONAIS</b>		<b>PREVISÃO ORÇAMENTÁRIA</b>
SALDO DE EXERCÍCIOS ANTERIORES		0,00
Recursos Arrecadados em Exercícios Anteriores - RPPS		0,00
Superávit Financeiro Utilizado para Abertura e Reabertura de Créditos Adicionais		0,00
RESERVA ORÇAMENTÁRIA DO RPPS		0,00

  
PAULO HAGENBECK - PREFEITO

  
JOSE VALMIR DOS PASSOS - CRC/SE 4.111



**ESTADO DE SERGIPE**  
**MUNICIPIO LARANJEIRAS**

**RELATÓRIO RESUMIDO DA EXECUÇÃO ORÇAMENTÁRIA : 2018**

**DEMONSTRATIVO DOS RESTOS A PAGAR POR PODER E ÓRGÃO**


Laranjeiras - Sergipe ORÇAMENTOS FISCAL E DA SEGURIDADE SOCIAL

JANEIRO/2018 A OUTUBRO/2018

RREO - ANEXO 7 (LRF, art. 53, inciso V)

R\$ 1,00

PODER / ORGÃO	RESTOS A PAGAR PROCESSADOS E NÃO PROCESSADOS LIQUIDADOS EM EXERCÍCIOS ANTERIORES					RESTOS A PAGAR NÃO PROCESSADOS						Saldo Total L = ( e + k )
	Inscritos		Pagos (c)	Cancelados (d)	Saldo e = (a + b) - (c + d)	Inscritos		Liquidados (h)	Pagos (i)	Cancelados (j)	Saldo k = (f + g) - (i + j)	
	Em Exercícios Anteriores (a)	Em 31 de dezembro de 2017(b)				Em Exercícios Anteriores (f)	Em 31 de dezembro de 2017(g)					
RESTOS A PAGAR (EXCETO INTRA-ORÇAMENTÁRIOS) (I)	3.001.901,14	3.608.516,68	3.070.597,05	0,00	3.539.820,77	3.872.031,28	3.275.115,91	2.451.154,26	2.415.297,36	0,00	4.731.849,83	8.271.670,60
PODER EXECUTIVO	3.001.741,58	3.607.716,68	3.070.597,05	0,00	3.538.861,21	3.872.031,28	3.274.315,91	2.451.154,26	2.415.297,36	0,00	4.731.049,83	8.269.911,04
PODER LEGISLATIVO	159,56	800,00	0,00	0,00	959,56	0,00	800,00	0,00	0,00	0,00	800,00	1.759,56
PODER JUDICIÁRIO	0,00	0,00	0,00	0,00	0,00	0,00	0,00	0,00	0,00	0,00	0,00	0,00
MINISTÉRIO PÚBLICO	0,00	0,00	0,00	0,00	0,00	0,00	0,00	0,00	0,00	0,00	0,00	0,00
DEFENSORIA PÚBLICA	0,00	0,00	0,00	0,00	0,00	0,00	0,00	0,00	0,00	0,00	0,00	0,00
RESTOS A PAGAR (INTRA-ORÇAMENTÁRIOS) (II)	0,00	0,00	0,00	0,00	0,00	0,00	0,00	0,00	0,00	0,00	0,00	0,00
<b>TOTAL (III) = (I + II)</b>	<b>3.001.901,14</b>	<b>3.608.516,68</b>	<b>3.070.597,05</b>	<b>0,00</b>	<b>3.539.820,77</b>	<b>3.872.031,28</b>	<b>3.275.115,91</b>	<b>2.451.154,26</b>	<b>2.415.297,36</b>	<b>0,00</b>	<b>4.731.849,83</b>	<b>8.271.670,60</b>

  
PAULO HAGENBECK - PREFEITO

  
JOSE VALMIR DOS PASSOS - CRC/SE 4.111



**RECEITAS DO ENSINO**

RECEITA RESULTANTE DE IMPOSTOS (caput do art. 212 da Constituição)	PREVISÃO INICIAL	PREVISÃO ATUALIZADA (a)	RECEITAS REALIZADAS	
			Até o Bimestre (b)	% (c) = (b/a)x100
<b>1- RECEITA DE IMPOSTOS</b>	<b>10,953,000.00</b>	<b>10,953,000.00</b>	<b>11,150,513.55</b>	<b>101.80</b>
1.1- Receita Resultante do Imposto sobre a Propriedade Predial e Territorial Urbana –	6,626,500.00	6,626,500.00	2,853,204.24	43.06
1.1.1- IPTU	6,514,500.00	6,514,500.00	2,852,170.61	43.78
1.1.2- Multas, Juros de Mora e Outros Encargos do IPTU	-	-	-	-
1.1.3- Dívida Ativa do IPTU	112,000.00	112,000.00	1,033.63	0.92
1.1.4- Multas, Juros de Mora, Atualização Monetária e Outros Encargos da Dívida Ativa do IPTU	-	-	-	-
1.1.5- (-) Deduções da Receita do IPTU	-	-	-	-
1.2- Receita Resultante do Imposto sobre Transmissão <i>Inter Vivos</i> – ITBI	10,000.00	10,000.00	3,816.92	38.17
1.2.1- ITBI	10,000.00	10,000.00	3,816.92	38.17
1.2.2- Multas, Juros de Mora e Outros Encargos do ITBI	-	-	-	-
1.2.3- Dívida Ativa do ITBI	-	-	-	-
1.2.4- Multas, Juros de Mora, Atualização Monetária e Outros Encargos da Dívida Ativa do ITBI	-	-	-	-
1.2.5- (-) Deduções da Receita do ITBI	-	-	-	-
1.3- Receita Resultante do Imposto sobre Serviços de Qualquer Natureza – ISS	3,316,500.00	3,316,500.00	6,245,244.91	188.31
1.3.1- ISS	3,316,500.00	3,316,500.00	6,245,244.91	188.31
1.3.2- Multas, Juros de Mora e Outros Encargos do ISS	-	-	-	-
1.3.3- Dívida Ativa do ISS	-	-	-	-
1.3.4- Multas, Juros de Mora, Atualização Monetária e Outros Encargos da Dívida Ativa do ISS	-	-	-	-
1.3.5- (-) Deduções da Receita do ISS	-	-	-	-
1.4- Receita Resultante do Imposto de Renda Retido na Fonte – IRRF	1,000,000.00	1,000,000.00	2,048,247.48	204.82
1.4.1- IRRF	1,000,000.00	1,000,000.00	2,048,247.48	204.82
1.4.2- Multas, Juros de Mora e Outros Encargos do IRRF	-	-	-	-
1.4.3- Dívida Ativa do IRRF	-	-	-	-
1.4.4- Multas, Juros de Mora, Atualização Monetária e Outros Encargos da Dívida Ativa do IRRF	-	-	-	-
1.4.5- (-) Deduções da Receita do IRRF	-	-	-	-
1.5- Receita Resultante do Imposto Territorial Rural – ITR (CF, art. 153, §4º, inciso III)	-	-	-	-
1.5.1- ITR	-	-	-	-
1.5.2- Multas, Juros de Mora e Outros Encargos do ITR	-	-	-	-
1.5.3- Dívida Ativa do ITR	-	-	-	-
1.5.4- Multas, Juros de Mora, Atualização Monetária e Outros Encargos da Dívida Ativa do ITR	-	-	-	-
1.5.5- (-) Deduções da Receita do ITR	-	-	-	-
<b>2- RECEITA DE TRANSFERÊNCIAS CONSTITUCIONAIS E LEGAIS</b>	<b>62,116,600.00</b>	<b>62,116,600.00</b>	<b>61,729,945.27</b>	<b>99.38</b>
2.1- Cota-Parte FPM	18,550,600.00	18,550,600.00	15,551,127.38	83.83
2.1.1- Parcela referente à CF, art. 159, I, alínea b	18,055,100.00	18,055,100.00	15,551,127.38	86.13
2.1.2- Parcela referente à CF, art. 159, I, alínea d	495,500.00	495,500.00	-	-
2.2- Cota-Parte ICMS	42,806,500.00	42,806,500.00	45,445,496.47	106.16
2.3- ICMS-Desoneração – L.C. nº87/1996	100,000.00	100,000.00	72,442.20	72.44
2.4- Cota-Parte IPI-Exportação	49,000.00	49,000.00	42,911.95	87.58
2.5- Cota-Parte ITR	10,500.00	10,500.00	65,808.40	626.75
2.6- Cota-Parte IPVA	600,000.00	600,000.00	552,158.87	92.03
2.7- Cota-Parte IOF- Ouro	-	-	-	-
<b>3- TOTAL DA RECEITA DE IMPOSTOS (1 + 2)</b>	<b>73,069,600.00</b>	<b>73,069,600.00</b>	<b>72,880,458.82</b>	<b>99.74</b>
<b>RECEITAS ADICIONAIS PARA FINANCIAMENTO DO ENSINO</b>	<b>PREVISÃO INICIAL</b>	<b>PREVISÃO ATUALIZADA (a)</b>	<b>RECEITAS REALIZADAS</b>	
			Até o Bimestre (b)	% (c) = (b/a)x100
4- RECEITA DA APLICAÇÃO FINANCEIRA DE OUTROS RECURSOS DE IMPOSTOS VINCULADOS AO ENSINO	15,000.00	15,000.00	-	-
5- RECEITA DE TRANSFERÊNCIAS DO FNDE	1,175,700.00	1,175,700.00	1,001,640.34	85.20
5.1- Transferências do Salário-Educação	430,100.00	430,100.00	465,478.13	108.23
5.2- Transferências Diretas - PDDE	4,000.00	4,000.00	3,342.12	83.55
5.3- Transferências Diretas - PNAE	607,000.00	607,000.00	404,131.60	66.58
5.4- Transferências Diretas - PNATE	130,100.00	130,100.00	12,024.76	9.24
5.5- Outras Transferências do FNDE	4,500.00	4,500.00	116,663.73	2,592.53
5.6- Aplicação Financeira dos Recursos do FNDE	-	-	-	-
6- RECEITA DE TRANSFERÊNCIAS DE CONVÊNIO	704,300.00	704,300.00	167,040.00	23.72
6.1- Transferências de Convênios	704,300.00	704,300.00	167,040.00	23.72
6.2- Aplicação Financeira dos Recursos de Convênios	-	-	-	-
7- RECEITA DE OPERAÇÕES DE CRÉDITO	-	-	-	-
8- OUTRAS RECEITAS PARA FINANCIAMENTO DO ENSINO	-	-	-	-
<b>9- TOTAL DAS RECEITAS ADICIONAIS PARA FINANCIAMENTO DO ENSINO (4 + 5 + 6 + 7 + 8)</b>	<b>1,895,000.00</b>	<b>1,895,000.00</b>	<b>1,168,680.34</b>	<b>61.67</b>
<b>FUNDEB</b>				
<b>RECEITAS DO FUNDEB</b>	<b>PREVISÃO INICIAL</b>	<b>PREVISÃO ATUALIZADA (a)</b>	<b>RECEITAS REALIZADAS</b>	
			Até o Bimestre (b)	% (c) = (b/a)x100
10- RECEITAS DESTINADAS AO FUNDEB	11,590,920.00	11,590,920.00	12,188,418.85	105.15
10.1- Cota-Parte FPM Destinada ao FUNDEB – (20% de 2.1)	2,877,720.00	2,877,720.00	2,952,655.55	102.60
10.2- Cota-Parte ICMS Destinada ao FUNDEB – (20% de 2.2)	8,561,300.00	8,561,300.00	9,089,099.14	106.16
10.3- ICMS-Desoneração Destinada ao FUNDEB – (20% de 2.3)	20,000.00	20,000.00	14,488.40	72.44
10.4- Cota-Parte IPI-Exportação Destinada ao FUNDEB – (20% de 2.4)	9,800.00	9,800.00	8,582.34	87.57
10.5- Cota-Parte ITR ou ITR Arrecadado Destinados ao FUNDEB – (20% de ((1.5 – 1.5.5) + 10.6- Cota-Parte IPVA Destinada ao FUNDEB – (20% de 2.6)	2,100.00	2,100.00	13,161.63	626.74
10.6- Cota-Parte IPVA Destinada ao FUNDEB – (20% de 2.6)	120,000.00	120,000.00	110,431.79	92.03
11- RECEITAS RECEBIDAS DO FUNDEB	22,424,700.00	22,424,700.00	13,066,757.18	58.27
11.1- Transferências de Recursos do FUNDEB	22,394,700.00	22,394,700.00	13,059,084.95	58.31
11.2- Complementação da União ao FUNDEB	-	-	-	-
11.3- Receita de Aplicação Financeira dos Recursos do FUNDEB	30,000.00	30,000.00	7,672.23	25.57
<b>12- RESULTADO LÍQUIDO DAS TRANSFERÊNCIAS DO FUNDEB (11.1 – 10)</b>	<b>10,803,780.00</b>	<b>10,803,780.00</b>	<b>870,666.10</b>	<b>8.06</b>
<b>ISE RESULTADO LÍQUIDO DA TRANSFERÊNCIA (13) &lt; 01 = DEGRÉSCIMO RESULTANTE DAS TRANSFERÊNCIAS DO FUNDEB</b>				
<b>DESPESAS DO FUNDEB</b>	<b>DOTAÇÃO INICIAL</b>	<b>DOTAÇÃO ATUALIZADA (d)</b>	<b>DESPESAS EMPENHADA</b>	
			Até Bimestre (e)	% (f) (e/d)x100
13- PAGAMENTO DOS PROFISSIONAIS DO MAGISTÉRIO	17,501,000.00	12,941,000.00	12,940,352.75	99.99
13.1- Com Educação Infantil	4,901,000.00	3,183,000.00	3,182,352.75	-
13.2- Com Ensino Fundamental	12,600,000.00	9,758,000.00	9,758,000.00	100.00
14- OUTRAS DESPESAS	4,923,700.00	2,544,700.00	2,540,476.18	99.83
14.1- Com Educação Infantil	1,400.00	1,400.00	-	-
14.2- Com Ensino Fundamental	4,922,300.00	2,543,300.00	2,540,476.18	99.89
<b>15- TOTAL DAS DESPESAS DO FUNDEB (13 + 14)</b>	<b>22,424,700.00</b>	<b>15,485,700.00</b>	<b>15,480,828.93</b>	<b>99.97</b>
<b>DEDUÇÕES PARA FINS DE LIMITE DO FUNDEB PARA PAGAMENTO DOS PROFISSIONAIS DO MAGISTÉRIO</b>				
16- RESTOS A PAGAR INSCRITOS NO EXERCÍCIO SEM DISPONIBILIDADE FINANCEIRA DE RECURSOS DO FUNDEB	-	-	-	-
16.1 - Fundeb 60%	-	-	-	-
16.2 - Fundeb 40%	-	-	-	-
17- DESPESAS CUSTEADAS COM O SUPERÁVIT FINANCEIRO, DO EXERCÍCIO ANTERIOR, DO FUNDEB	-	-	-	-
17.1 - Fundeb 60%	-	-	-	-
17.2 - Fundeb 40%	-	-	-	-
<b>18- TOTAL DAS DEDUÇÕES CONSIDERADAS PARA FINS DE LIMITE DO FUNDEB (16 + 17)</b>	<b>-</b>	<b>-</b>	<b>-</b>	<b>-</b>
<b>INDICADORES DO FUNDEB</b>				
19- TOTAL DAS DESPESAS DO FUNDEB ÀS FINS DE LIMITE (15-18)	-	-	-	-
19.1 - Mínimo de 60% do Fundeb na remuneração do magistério (13-(16.1+17.1))/(11 x 100)%	-	-	-	94.95
19.2 - Máximo de 40% em Despesa com MDE, que não Remuneração do Magistério (14-(16.2+17.2))/(11 x 100)%	-	-	-	18.89
19.3 - Máximo de 5% não aplicado no Exercício (100 - (19.1 + 19.2))%	-	-	-	-13.85
<b>CONTROLE DA UTILIZAÇÃO DE RECURSOS NO EXERCÍCIO SUBSEQUENTE</b>			<b>VALOR</b>	
20 – RECURSOS RECEBIDOS DO FUNDEB EM EXERCÍCIO ANTERIOR- QUE NÃO FORAM UTILIZADOS	-	-	-	-
21 – DESPESAS CUSTEADAS COM O SALDO DO ITEM 20 ATÉ O 1º TRIMESTRE DE 2018	-	-	-	-

**MANUTENÇÃO E DESENVOLVIMENTO DO ENSINO – DESPESAS CUSTEADAS COM A RECEITA RESULTANTE DE IMPOSTOS E RECURSOS DO FUNDEB**

RECEITAS COM AÇÕES TÍPICAS DE MDE	PREVISÃO INICIAL	PREVISÃO ATUALIZADA (a)	RECEITAS REALIZADAS				%(c) = (b/a)x100
			Até o Bimestre (b)		%		
			Até Bimestre (e)	%(f) = (e/d)x100	Até o Bimestre (g)	%(h) = (g/d)x100	
DESPESAS COM AÇÕES TÍPICAS DE MDE	DOTAÇÃO INICIAL	DOTAÇÃO ATUALIZADA (d)	DESPESAS EMPENHADA		DESPESAS LIQUIDADAS		
			Até Bimestre (e)	%(f) = (e/d)x100	Até o Bimestre (g)	%(h) = (g/d)x100	
<b>22- EDUCAÇÃO INFANTIL</b>	<b>5,276,500.00</b>	<b>3,235,300.00</b>	<b>3,228,830.75</b>	<b>99.80</b>	<b>3,040,332.13</b>	<b>93.97</b>	<b>93.97</b>
22.1 - Creche	5,162,500.00	3,235,300.00	3,228,830.75	99.80	3,040,332.13	93.97	93.97
22.1.1- Despesas Custeadas com Recursos do FUNDEB	4,902,400.00	3,184,400.00	3,182,352.75	99.94	3,015,088.01	94.68	94.68
22.1.2- Despesas Custeadas com Outros Recursos de Impostos	260,100.00	50,900.00	46,478.00	91.31	25,244.12	49.60	49.60
<b>22.2 - Pré-escolar</b>	<b>114,000.00</b>	-	-	#DIV/0!	-	#DIV/0!	#DIV/0!
22.2.1- Despesas custeadas com recursos do FUNDEB	114,000.00	-	-	#DIV/0!	-	#DIV/0!	#DIV/0!
22.2.2- Despesas custeadas com outros Recursos de impostos	-	-	-	-	-	-	-
<b>23- ENSINO FUNDAMENTAL</b>	<b>25,065,300.00</b>	<b>21,774,735.06</b>	<b>21,742,209.56</b>	<b>99.85</b>	<b>20,666,645.85</b>	<b>94.91</b>	<b>94.91</b>
23.1- Despesas Custeadas com Recursos do FUNDEB	17,522,300.00	12,301,300.00	12,298,476.18	99.98	11,860,787.69	96.42	96.42
23.2- Despesas Custeadas com Outros Recursos de Impostos	7,543,000.00	9,473,435.06	9,443,733.38	99.69	8,805,858.16	92.95	92.95
<b>24- ENSINO MÉDIO</b>	-	-	-	-	-	-	0.00
<b>25- ENSINO SUPERIOR</b>	-	-	-	-	-	-	0.00
<b>26- ENSINO PROFISSIONAL NÃO INTEGRADO AO ENSINO REGULAR</b>	-	-	-	-	-	-	0.00
<b>27- OUTRAS</b>	<b>3,163,700.00</b>	<b>3,558,060.00</b>	<b>3,497,951.68</b>	<b>98.31</b>	<b>2,323,807.97</b>	<b>65.31</b>	<b>65.31</b>
<b>28- TOTAL DAS DESPESAS COM AÇÕES TÍPICAS DE MDE (22+23+24+25+26+27)</b>	<b>33,505,500.00</b>	<b>28,568,095.06</b>	<b>28,468,991.99</b>	<b>99.65</b>	<b>26,030,785.95</b>	<b>91.12</b>	<b>91.12%</b>

**DEDUÇÕES CONSIDERADAS PARA FINS DE LIMITE CONSTITUCIONAL**

DEDUÇÕES CONSIDERADAS PARA FINS DE LIMITE CONSTITUCIONAL	VALOR
29- RESULTADO LÍQUIDO DAS TRANSFERÊNCIAS DO FUNDEB – (12)	870,666.10
30- DESPESAS CUSTEADAS COM A COMPLEMENTAÇÃO DO FUNDEB NO EXERCÍCIO	-
32- DESPESAS CUSTEADAS COM O SUPERÁVIT FINANCEIRO, DO EXERCÍCIO ANTERIOR, DO FUNDEB	-
33- DESPESAS CUSTEADAS COM O SUPERÁVIT FINANCEIRO, DO EXERCÍCIO ANTERIOR, DE OUTROS RECURSOS DE IMPOSTOS	-
34- RESTOS A PAGAR INSCRITOS NO EXERCÍCIO SEM DISPONIBILIDADE FINANCEIRA DE RECURSOS DE IMPOSTOS VINCULADOS AO ENSINO <sup>4</sup>	-
35- CANCELAMENTO, NO EXERCÍCIO, DE RESTOS A PAGAR INSCRITOS COM DISPONIBILIDADE FINANCEIRA DE RECURSOS DE IMPOSTOS	-
<b>36- TOTAL DAS DEDUÇÕES CONSIDERADAS PARA FINS DE LIMITE CONSTITUCIONAL (29+30+31+32+33+34+35)</b>	<b>870,666.10</b>
<b>37- TOTAL DAS DESPESAS PARA FINS DE LIMITE ((22+23) – (36))</b>	<b>22,836,311.88</b>
<b>38- PERCENTUAL DE APLICAÇÃO EM MDE SOBRE A RECEITA LÍQUIDA DE IMPOSTO ((37) / (3) x 100) % - LIMITE CONSTITUCIONAL 25%</b>	<b>31.33%</b>

**OUTRAS INFORMAÇÕES PARA CONTROLE**

OUTRAS DESPESAS CUSTEADAS COM RECEITAS ADICIONAIS PARA FINANCIAMENTO DO ENSINO	DOTAÇÃO INICIAL	DOTAÇÃO ATUALIZADA (d)	DESPESAS EMPENHADAS		DESPESAS LIQUIDADAS		%(f) = (e/d)x100
			Até Bimestre (e)	%(f) = (e/d)x100	Até o Bimestre (g)	%(h) = (g/d)x100	
39- DESPESAS CUSTEADAS COM A APLICAÇÃO FINANCEIRA DE OUTROS RECURSOS DE IMPOSTOS VINCULADOS AO ENSINO	-	-	-	-	-	-	-
40- DESPESAS CUSTEADAS COM A CONTRIBUIÇÃO SOCIAL DO SALÁRIO-EDUCAÇÃO	430,100.00	951,600.00	922,661.76	96.96	848,317.68	89.15	89.15
41- DESPESAS CUSTEADAS COM OPERAÇÕES DE CRÉDITO	-	-	-	-	-	-	-
42- DESPESAS CUSTEADAS COM OUTRAS RECEITAS PARA FINANCIAMENTO DO ENSINO	-	-	-	-	-	-	-
43- TOTAL DAS OUTRAS DESPESAS CUSTEADAS COM RECEITAS ADICIONAIS PARA FINANCIAMENTO DO ENSINO (39+40+41+42)	<b>430,100.00</b>	<b>951,600.00</b>	<b>922,661.76</b>	<b>96.96</b>	<b>848,317.68</b>	<b>89.15</b>	<b>89.15</b>
<b>44- TOTAL DA DESPESA COM MDE (28+43)</b>	<b>33,935,600.00</b>	<b>29,519,695.06</b>	<b>29,391,653.75</b>	<b>99.57</b>	<b>26,879,103.63</b>	<b>91.05</b>	<b>91.05</b>
RESTOS A PAGAR INSCRITOS COM DISPONIBILIDADE FINANCEIRA DE RECURSOS DE IMPOSTOS VINCULADOS AO ENSINO	SALDO ATÉ O BIMESTRE		CANCELADO EM 2018(g)				
45- RESTOS A PAGAR DE DESPESAS COM MDE	-		-				
45.1 - Executadas com recursos de impostos vinculados ao Ensino	-		-				
45.2 - Executadas com Recursos do Fundeb	-		-				

**FLUXO FINANCEIRO DOS RECURSOS**

FLUXO FINANCEIRO DOS RECURSOS	VALOR	
	FUNDEB (h)	SALÁRIO-EDUCAÇÃO
46- DISPONIBILIDADE FINANCEIRA EM 31 DE DEZEMBRO DE 2017	7,225.73	458,130.66
47- (+) INGRESSO DE RECURSOS ATÉ O BIMESTRE	13,059,084.95	465,478.13
48- (-) PAGAMENTOS EFETUADOS ATÉ O BIMESTRE	13,895,176.85	855,472.62
48.1 - Orçamento do Exercício	13,895,176.85	832,742.38
48.2 - Restos a Pagar	-	22,730.24
49- (+) RECEITA DE APLICAÇÃO FINANCEIRA DOS RECURSOS ATÉ O BIMESTRE	6,970.07	4.39
50- (=) DISPONIBILIDADE FINANCEIRA ATÉ O BIMESTRE	(829,121.83)	68,136.17
51- (+) Ajustes	(874,722.14)	(52,545.61)
51.1 Retenções	(874,722.14)	(52,545.61)
51.2 Conciliação Bancária	-	-
52- (=) SALDO FINANCEIRO CONCILIADO	<b>45,600.31</b>	<b>15,590.56</b>

**FONTE DE INFORMAÇÕES PREFEITURA MUNICIPAL DE LARANJEIRAS**

- <sup>1</sup> Limites mínimos anuais a serem cumpridos no encerramento do exercício.  
<sup>2</sup> Art. 21, § 2º, Lei 11.494/2007: "Até 5% dos recursos recebidos à conta dos Fundos, inclusive relativos à complementação da União recebidos nos termos do §1º do art. 6º desta Lei, poderão ser utilizados no 1º trimestre do exercício imediatamente subs  
<sup>3</sup> Caput do artigo 212 da CF/1988  
<sup>4</sup> Os valores referentes à parcela dos Restos a Pagar inscritos sem disponibilidade financeira vinculada à educação deverão ser informados somente no RREO do último bimestre do exercício.  
<sup>5</sup> Limites mínimos anuais a serem cumpridos no encerramento do exercício, no âmbito de atuação prioritária, conforme LDB, art. 11, V.

PAULO HAGENBECK - PREFEITO

JOSE VALMIR DOS PASSOS - CRC/SE 4.111



ESTADO DE SERGIPE  
MUNICÍPIO DE LARANJEIRAS  
DEMONSTRATIVO DAS RECEITAS E DESPESAS COM AÇÕES E SERVIÇOS PÚBLICOS DE SAÚDE  
ORÇAMENTOS FISCAL E DA SEGURIDADE SOCIAL

RELATÓRIO RESUMIDO DA EXECUÇÃO ORÇAMENTÁRIA: 2018

JANEIRO/2018 A OUTUBRO/2018

RREO – ANEXO 12 (LC 141/2012, art. 35)

1.00

RECEITAS PARA APURAÇÃO DA APLICAÇÃO EM AÇÕES E SERVIÇOS PÚBLICOS DE SAÚDE	PREVISÃO INICIAL	PREVISÃO ATUALIZADA (a)	RECEITAS REALIZADAS			
			Até o Bimestre (b)	% (b/a) x 100		
RECEITA DE IMPOSTOS LÍQUIDA (I)	10,850,000.00	10,850,000.00	11,150,513.55	102.77%		
Imposto Predial e Territorial - IPTU	6,514,500.00	6,514,500.00	2,852,170.61	43.78%		
Imposto sobre Transmissão de Bens Intervivos - ITBI	10,000.00	10,000.00	3,816.92	38.17%		
Imposto sobre Serviços de Qualquer Natureza - ISS	3,316,500.00	3,316,500.00	6,245,244.91	188.31%		
Imposto de Renda Retido na Fonte - IRRF	1,000,000.00	1,000,000.00	2,048,247.48	204.82%		
Imposto Territorial Rural - ITR	-	-	-	0.00%		
Multas, Juros de Mora e Outros Encargos dos Impostos	3,000.00	3,000.00	-	0.00%		
Dívida Ativa dos Impostos	3,000.00	3,000.00	1,033.63	0.00%		
Multas, Juros de Mora, Atualização Monetária e Outros Encargos da Dívida Ativa	3,000.00	3,000.00	-	0.00%		
RECEITA DE TRANSFERÊNCIA CONSTITUCIONAIS E LEGAIS (II)	62,116,600.00	62,116,600.00	61,729,945.27	99.38%		
Cota-Parte FPM	18,550,600.00	18,550,600.00	15,551,127.38	83.83%		
Cota-Parte ICMS	42,806,500.00	42,806,500.00	45,445,496.47	106.16%		
Cota-Parte ICMS DESONERAÇÃO - LC Nº 87/1996	100,000.00	100,000.00	72,442.20	72.44%		
Cota-Parte IPI - Exportação	49,000.00	49,000.00	42,911.95	87.58%		
Cota-Parte ITR	10,500.00	10,500.00	65,808.40	626.75%		
Cota-Parte IPVA	600,000.00	600,000.00	552,158.87	92.03%		
Cota-Parte IOF-Ouro	-	-	-	0.00%		
Outras	-	-	-	0.00%		
<b>TOTAL DAS RECEITAS PARA APURAÇÃO DA APLICAÇÃO EM AÇÕES E SERVIÇOS PÚBLICOS DE SAÚDE (III) = I + II</b>	<b>72,966,600.00</b>	<b>72,966,600.00</b>	<b>72,880,458.82</b>	<b>31.71%</b>		
RECEITAS ADICIONAIS PARA FINANCIAMENTO DA SAÚDE	PREVISÃO INICIAL	PREVISÃO ATUALIZADA (c)	RECEITAS REALIZADAS	% (d/c) x 100		
TRANSFERÊNCIA DE RECURSOS DO SISTEMA ÚNICO DE SAÚDE-SUS	22,867,800.00	22,867,800.00	8,396,921.33	36.72%		
Provenientes da União	15,939,600.00	15,939,600.00	8,382,791.18	52.59%		
Provenientes dos Estados	6,928,200.00	6,928,200.00	14,130.15	0.00%		
Provenientes de Outros Municípios	-	-	-	0.00%		
Outras Receitas do SUS	-	-	-	0.00%		
TRANSFERÊNCIAS VOLUNTÁRIAS	-	-	-	0.00%		
RECEITAS DE OPERAÇÕES DE CRÉDITO VINCULADAS À SAÚDE	-	-	-	0.00%		
OUTRAS RECEITAS PARA FINANCIAMENTO DA SAÚDE	3,272,500.00	3,272,500.00	45,642.01	0.00%		
<b>TOTAL RECEITAS ADICIONAIS PARA FINANCIAMENTO DA SAÚDE</b>	<b>26,140,300.00</b>	<b>26,140,300.00</b>	<b>8,442,563.34</b>	<b>32.30%</b>		
DESPESAS COM SAÚDE (Por Grupo de Natureza da Despesa)	DOTAÇÃO INICIAL	DOTAÇÃO ATUALIZADA (e)	DESPESAS EMPENHADAS	DESPESAS LIQUIDADAS		
			Até o Bimestre (f)	% (f/e) x 100	Até o Bimestre (g)	% (g/e) x 100
DESPESAS CORRENTES	23,845,400.00	23,639,500.00	23,240,709.47	98.31%	19,504,808.68	82.51%
Pessoal e Encargos Sociais	15,323,500.00	11,433,900.00	11,277,549.15	98.63%	9,746,787.32	85.24%
Juros e Encargos da Dívida	-	-	-	0.00%	-	0.00%
Outras Despesas Correntes	8,521,900.00	12,205,600.00	11,963,160.32	98.01%	9,758,021.36	79.95%
DESPESAS DE CAPITAL	820,600.00	1,073,100.00	1,059,419.33	98.73%	665,551.30	62.02%
Investimentos	820,600.00	1,073,100.00	1,059,419.33	98.73%	665,551.30	62.02%
Inversões Financeiras	-	-	-	#DIV/0!	-	#DIV/0!
Amortização da Dívida	-	-	0	#DIV/0!	0	0.00%
<b>TOTAL DAS DESPESAS COM SAÚDE (IV)</b>	<b>24,666,000.00</b>	<b>24,712,600.00</b>	<b>24,300,128.80</b>	<b>98.33%</b>	<b>20,170,359.98</b>	<b>81.62%</b>
DESPESAS COM SAÚDE NÃO COMPUTADAS PARA FINS DE APURAÇÃO DO PERCENTUAL MÍNIMO	DOTAÇÃO INICIAL	DOTAÇÃO ATUALIZADA	DESPESAS EMPENHADAS	DESPESAS LIQUIDADAS		
			Até o Bimestre (h)	% (h/IVf) x 100	Até o Bimestre (i)	% (i/IVg) x 100
DESPESAS COM INATIVOS E PENSIONISTAS UNIVERSAL	-	-	-	-	-	0.00%
DESPESAS CUSTEADAS COM OUTROS RECURSOS	13,599,500.00	11,947,614.16	11,704,135.94	48%	9,960,111.86	49.38%
Recursos de Transferências do Sistema Único de Saúde - SUS	13,293,100.00	11,737,714.16	11,501,460.94	47%	9,772,112.15	48.45%
Recursos de Operações de Crédito	-	-	-	-	-	-
Outros Recursos	306,400.00	209,900.00	202,675.00	1%	187,999.71	0.93%
OUTROS AÇÕES E SERVIÇOS NÃO COMPUTADOS	-	-	-	-	-	-
RESTOS A PAGAR NÃO PROCESSADOS INSCRITOS	-	-	-	-	-	-
INDEVIDAMENTO NO EXERCÍCIO SEM DISPONIBILIDADE FINANCEIRA <sup>1</sup>	-	-	-	-	-	-
PAGAR CANCELADOS <sup>2</sup>	-	-	-	-	-	-
QUE NÃO FOI APLICADA EM AÇÕES E SERVIÇOS DE SAÚDE EM EXERCÍCIOS ANTERIORES <sup>3</sup>	-	-	-	-	-	-
<b>TOTAL DAS DESPESAS COM SAÚDE NÃO COMPUTADAS (V)</b>	<b>13,599,500.00</b>	<b>11,947,614.16</b>	<b>11,704,135.94</b>	<b>48%</b>	<b>9,960,111.86</b>	<b>49%</b>
<b>TOTAL DAS DESPESAS COM AÇÕES E SERVIÇOS PÚBLICOS DE SAÚDE (VI) = (IV - V)</b>	<b>11,066,500.00</b>	<b>12,764,985.84</b>	<b>12,595,992.86</b>	<b>50%</b>	<b>10,210,248.12</b>	<b>32%</b>
PERCENTUAL DE APLICAÇÃO EM AÇÕES E SERVIÇOS PÚBLICOS DE SAÚDE SOBRE A RECEITA DE IMPOSTOS LÍQUIDA E TRANSFERÊNCIAS CONSTITUCIONAIS E LEGAIS (VII%) = (VI/IIIb x 100) - LIMITE CONSTITUCIONAL 15% <sup>4 E 5</sup>						14.01



VALOR REFERENTE À DIFERENÇA ENTRE O VALOR EXECUTADO E O LIMITE MÍNIMO CONSTITUCIONAL ((VII - 15_/100XIIIb)	(721,820.70)
--	--------------

EXECUÇÃO DE RESTOS A PAGAR INSCRITOS COM DISPONIBILIDADE DE CAIXA	INSCRITOS	CANCELADOS/PRES- SCRITOS	PAGOS	A PAGAR	PARCELA CONSIDERADA NO LIMITE
INSCRITOS EM 2013 PROCESSADOS		-	-		-
INSCRITOS EM 2013 NÃO PROCESSADOS		-	-		
INSCRITOS EM <Exercícios Anteriores ao de Referência - Somatório> PROCESSADOS		-	-	-	
INSCRITOS EM <Exercícios Anteriores ao de Referência - Somatório> NÃO PROCESSADOS		-	-	-	
<b>TOTAL</b>	-	-	-	-	

CONTROLE DAS DESPESAS CUSTEADAS COM DISPONIBILIDADE DE CAIXA VINCULADA AOS RESTOS A PAGAR CANCELADOS OU PRESCRITOS CONSIDERADOS PARA FINS DE CUMPRIMENTO DO LIMITE ARTIGO 24, § 1º e 2º	RECURSOS VINCULADOS À DIFERENÇA DE LIMITE NÃO CUMPRIDO		
	Saldo Inicial	Despesas custeadas no exercício de referência (k)	Saldo Final (Não Aplicado)
Restos a Pagar Cancelados ou Prescritos em <Exercício de Referência> Total (VIII)			

DESPESAS COM SAÚDE (Por Subfunção)	DOTAÇÃO INICIAL	DOTAÇÃO ATUALIZADA	DESPESAS EMPENHADAS		DESPESAS LIQUIDADAS	
			Até o Bimestre (l)	% (l/total l) x 100	Até o Bimestre (m)	% (m/total m) x 100
Administração Geral	8,783,000.00	8,720,800.00	8,576,428.65	35.29%	6,798,355.11	33.70%
Assistência Comunitária	425,400.00	607,500.00	606,054.56	2.49%	298,617.42	1.48%
Atenção Básica	6,839,800.00	8,570,100.00	8,398,614.36	34.56%	7,224,527.42	35.82%
Assistência Hospitalar e Ambulatorial	624,500.00	382,500.00	376,248.70	1.55%	198,574.57	0.98%
Suporte Profilático e Terapêutico	660,200.00	5,767,400.00	5,715,562.63	23.52%	5,212,938.12	25.84%
Vigilância Sanitária	890,300.00	497,800.00	475,023.30	1.95%	412,498.73	2.05%
Vigilância Epidemiológica	242,900.00	166,500.00	152,196.60	0.63%	24,848.61	0.12%
<b>TOTAL</b>	<b>18,466,100.00</b>	<b>24,712,600.00</b>	<b>24,300,128.80</b>	<b>100.00</b>	<b>20,170,359.98</b>	<b>100.00</b>

FONTE: SISTEMA DE INFORMAÇÃO DA PREFEITURA DE LARANJEIRAS

<sup>1</sup> Essa linha apresentará valor somente no Relatório Resumido da Execução Orçamentária do último bimestre do exercício.

<sup>2</sup> O valor apresentado na intercessão com a coluna "h" ou com a coluna "h+i" (último bimestre) deverá ser o mesmo apresentado no "total j".

<sup>3</sup> O valor apresentado na intercessão com a coluna "h" ou com a coluna "h+i" (último bimestre) deverá ser o mesmo apresentado no "total k".

<sup>4</sup> Limite anual mínimo a ser cumprido no encerramento do exercício.

<sup>5</sup> Durante o exercício esse valor servirá para o monitoramento previsto no art. 23 da LC 141/2012

PAULO HAGENBECK - PREFEITO

JOSE VALMIR DOS PASSOS - CRC/SE 4.111



**ESTADO DE SERGIPE**  
**MUNICIPIO LARANJEIRAS**

**DEMONSTRATIVO DAS PARCERIAS PÚBLICO-PRIVADAS**

Laranjeiras - Sergipe ORÇAMENTO FISCAL E DA SEGURIDADE SOCIAL

JANEIRO/2018 A OUTUBRO/2018

RREO – Anexo 13 (Lei no 11.079, de 30.12.2004, arts. 22, 25 e 28)

R\$ 1,00

ESPECIFICAÇÃO	SALDO TOTAL EM 31 DE DEZEMBRO DO EXERCÍCIO ANTERIOR (a)	REGISTROS EFETUADOS EM 2018		DOTAÇÃO ATUALIZADA (c)
		No Bimestre	Até o Bimestre (b)	
TOTAL DE ATIVOS	0,00	0,00	0,00	0,00
Direitos Futuros	0,00	0,00	0,00	0,00
Ativos Contabilizados na SPE	0,00	0,00	0,00	0,00
5    Contrapartida para Provisões de PPP	0,00	0,00	0,00	0,00
Total de Passivos	0,00	0,00	0,00	0,00
Obrigações não Relacionadas a Serviços	0,00	0,00	0,00	0,00
Contrapartida para Ativos da SPE	0,00	0,00	0,00	0,00
Provisões de PPP	0,00	0,00	0,00	0,00
10 GARANTIAS DE PPP (II)	0,00	0,00	0,00	0,00
SALDO LÍQUIDO DE PASSIVOS DE PPP (II)= (I-II)	0,00	0,00	0,00	0,00
PASSIVOS CONTINGENTES	0,00	0,00	0,00	0,00
Contraprestações Futuras	0,00	0,00	0,00	0,00
Riscos não Provisionados	0,00	0,00	0,00	0,00
15    Outros Passivos Contingentes	0,00	0,00	0,00	0,00
ATIVOS CONTINGENTES	0,00	0,00	0,00	0,00
Serviços Futuros	0,00	0,00	0,00	0,00
Outros Ativos Contingentes	0,00	0,00	0,00	0,00

DESPESAS DE PPP	EXERCÍCIO ANTERIOR	EXERCÍCIO CORRENTE (EC)	2019	2020	2021	2022	2023	2024	2025	2026	2027
20 Do Ente Federado											
Das Estatais Não-Dependentes			<b>NADA A DECLARAR</b>								
TOTAL DAS DESPESAS											
RECEITA CORRENTE LIQUIDA (											
TOTAL DAS DESPESAS / RCL (											

PAULO HAGENBECK - PREFEITO

JOSE VALMIR DOS PASSOS - CRC/SE 4.111



**ESTADO DE SERGIPE**  
**MUNICÍPIO LARANJEIRAS**

RELATÓRIO RESUMIDO DA EXECUÇÃO ORÇAMENTÁRIA : 2018

Laranjeiras - Sergipe ORÇAMENTOS FISCAL E DA SEGURIDADE SOCIAL  
LRF, Art. 48 - Anexo 14

DEMONSTRATIVO SIMPLIFICADO DO RELATÓRIO RESUMIDO DA EXECUÇÃO ORÇAMENTÁRIA

JANEIRO/2018 A OUTUBRO/2018

R\$ 1,00

BALANÇO ORÇAMENTÁRIO		Até o Bimestre			
<b>RECEITAS</b>					
	Previsão Inicial	111.700.000,00			
	Previsão Atualizada	111.700.000,00			
5	Receitas Realizadas	89.489.208,88			
	Déficit Orçamentário	1.002.953,28			
	Saldos de Exercícios Anteriores (Utilizados para Créditos Adicionais)	0,00			
<b>DESPESAS</b>					
	Dotação Inicial	111.700.000,00			
10	Créditos Adicionais	0,00			
	Dotação Atualizada	111.700.000,00			
	Despesas Empenhadas	103.657.089,81			
	Despesas Liquidadas	90.492.162,16			
	Superávit Orçamentário	0,00			
<b>DESPESAS POR FUNÇÃO / SUBFUNÇÃO</b>		Até o Bimestre			
	Despesas Empenhadas	103.657.089,81			
	Despesas Liquidadas	90.492.162,16			
<b>RECEITA CORRENTE LÍQUIDA - RCL</b>		Até o Bimestre			
	Receita Corrente Líquida	108.699.148,28			
<b>RECEITAS / DESPESAS DOS REGIMES DE PREVIDÊNCIA</b>		Até o Bimestre			
<b>Regime Geral de Previdência Social</b>					
	Receitas Previdenciárias Realizadas ( I )	0,00			
	Despesas Previdenciárias Liquidadas ( II )	0,00			
	Resultado Previdenciário (III)=( I - II )	0,00			
<b>Regime Próprio de Previdência Social dos Servidores Públicos</b>					
25	Receitas Previdenciárias Realizadas ( IV )	0,00			
	Despesas Previdenciárias Liquidadas ( V )	0,00			
	Resultado Previdenciário (VI)=( IV - V )	0,00			
<b>RESULTADOS NOMINAL E PRIMÁRIO</b>		Meta Fixada no Anexo de Metas Fiscais da LDO (a)	Resultado Apurado até o bimestre (b)	% em Relação à Meta (b/a)	
30	Resultado Nominal	0,00	12.698.515,42	0,00	
	Resultado Primário	0,00	12.698.515,42	0,00	
<b>RESTOS A PAGAR POR PODER E MINISTÉRIO PÚBLICO</b>		Inscrição	Cancelamento até o Bimestre	Pagamento até o bimestre	Saldo a Pagar
<b>RESTOS A PAGAR PROCESSADOS</b>		<b>6.610.417,82</b>	<b>0,00</b>	<b>3.070.597,05</b>	<b>3.539.820,77</b>
	Poder Executivo	6.609.458,26	0,00	3.070.597,05	3.538.861,21
35	Poder Legislativo	959,56	0,00	0,00	959,56
	Poder Judiciário	0,00	0,00	0,00	0,00
	Ministério Público	0,00	0,00	0,00	0,00
<b>RESTOS A PAGAR NÃO-PROCESSADOS</b>		<b>7.147.147,19</b>	<b>0,00</b>	<b>2.415.297,36</b>	<b>4.731.849,83</b>
	Poder Executivo	7.146.347,19	0,00	2.415.297,36	4.731.049,83
40	Poder Legislativo	800,00	0,00	0,00	800,00
	Poder Judiciário	0,00	0,00	0,00	0,00
	Ministério Público	0,00	0,00	0,00	0,00
<b>TOTAL</b>		<b>13.757.565,01</b>	<b>0,00</b>	<b>5.485.894,41</b>	<b>8.271.670,60</b>
<b>DESPESAS COM MANUTENÇÃO E DESENVOLVIMENTO DO ENSINO</b>		Valor apurado até o bimestre	Limites Constitucionais Anuais		
			% Mínimo a Aplicar no Exercício	% Aplicado Até o Bimestre	
45	Mínimo Anual de <18% / 25%> das Receitas de Impostos na Manutenção e Desenvolvimento do Ensino	0,00	25%	31,33	
	Mínimo Anual de 60% do FUNDEB na Remuneração do Magistério com Ensino Fundamental e Médio	0,00	60%	0,00	
	Mínimo Anual de 60% do FUNDEB na Remuneração do Magistério com Educação Infantil e Ensino Fundamental	0,00	60%	94,95	
	Complementação da União ao FUNDEB	0,00	10%	0,00	
<b>RECEITA DE OPERAÇÕES DE CRÉDITO E DESPESAS DE CAPITAL</b>		Valor Apurado Até o Bimestre		Saldo a Realizar	
50	Receita de Operação de Crédito	0,00		0,00	
	Despesa de Capital Líquida	0,00		0,00	
<b>PROJEÇÃO ATUARIAL DOS REGIMES DE PREVIDÊNCIA</b>		Exercício	10º Exercício	20º Exercício	35º Exercício
<b>Regime Geral de Previdência Social</b>					
	Receitas Previdenciárias ( I )	0,00	0,00	0,00	0,00
55	Despesas Previdenciárias ( II )	0,00	0,00	0,00	0,00
	Resultado Previdenciário ( I - II )	0,00	0,00	0,00	0,00
<b>Regime Próprio de Previdência Social dos Servidores Públicos</b>					
	Receitas Previdenciárias ( IV )	0,00	0,00	0,00	0,00
	Despesas Previdenciárias ( V )	0,00	0,00	0,00	0,00
60	Resultado Previdenciário ( IV - V )	0,00	0,00	0,00	0,00
<b>RECEITA DA ALIENAÇÃO DE ATIVOS E APLICAÇÃO DOS RECURSOS</b>		Valor Apurado Até o Bimestre		Saldo a Realizar	
	Receita de Capital Resultante da Alienação de Ativos	0,00		0,00	
	Aplicação de Recursos da Alienação de Ativos	0,00		0,00	
<b>DESPESAS COM AÇÕES E SERVIÇOS PÚBLICOS DE SAÚDE</b>		Valor apurado até o bimestre	Limite Constitucional Anual		
			% Mínimo a Aplicar no Exercício	% Aplicado Até o Bimestre	
65	Despesas com Ações e Serviços Públicos de Saúde executadas com recursos de impostos	0,00	<15%>	14,01	
<b>DESPESAS DE CARÁTER CONTINUADO DERIVADAS DE PPP</b>		Valor Apurado no Exercício Corrente			
	Total das Despesas / RCL ( % )	0,00			



**ESTADO DE SERGIPE**  
**MUNICIPIO LARANJEIRAS**

RELATÓRIO RESUMIDO DA EXECUÇÃO ORÇAMENTÁRIA : 2018


Laranjeiras - Sergipe  
LRF, Art. 48 - Anexo 14

ORÇAMENTOS FISCAL E DA SEGURIDADE SOCIAL

DEMONSTRATIVO SIMPLIFICADO DO RELATÓRIO RESUMIDO DA EXECUÇÃO ORÇAMENTÁRIA

JANEIRO/2018 A OUTUBRO/2018

R\$ 1,00

  
\_\_\_\_\_  
PAULO HAGENBECK - PREFEITO

  
\_\_\_\_\_  
JOSE VALMIR DOS PASSOS - CRC/SE 4.111