

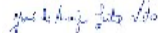
PREFEITURA MUNICIPAL DE LARANJEIRAS  
RELATÓRIO DE GESTÃO FISCAL  
DEMONSTRATIVO DA DESPESA COM PESSOAL  
ORÇAMENTOS FISCAL E DA SEGURIDADE SOCIAL  
3º QUADRIMESTRE DE 2023

RGF - ANEXO 1 (LRF, art. 55, inciso I, alínea "a")

R\$ 1,00

DESPESA COM PESSOAL													TOTAL (ÚLTIMOS 12 MESES) (a)	INSCRITAS EM RESTOS A PAGAR NÃO PROCESSADOS <sup>1</sup> (b)
	JANEIRO/2023	FEVEREIRO/2023	MARÇO/2023	ABRIL/2023	MAIO/2023	JUNHO/2023	JULHO/2023	AGOSTO/2023	SETEMBRO/2023	OUTUBRO/2023	NOVEMBRO/2023	DEZEMBRO/2023		
<b>DESPESA BRUTA COM PESSOAL (I)</b>	<b>6.119.418,98</b>	<b>6.393.241,48</b>	<b>6.778.791,39</b>	<b>5.824.669,27</b>	<b>7.822.700,17</b>	<b>6.763.036,27</b>	<b>7.578.061,09</b>	<b>6.836.635,52</b>	<b>6.947.741,75</b>	<b>7.119.706,81</b>	<b>6.233.623,17</b>	<b>5.010.270,88</b>	<b>79.427.896,78</b>	<b>1.802.136,00</b>
<b>Pessoal Ativo</b>	<b>6.084.502,35</b>	<b>6.360.840,48</b>	<b>6.743.775,10</b>	<b>5.791.306,29</b>	<b>7.788.837,99</b>	<b>6.726.401,69</b>	<b>7.544.726,91</b>	<b>6.801.197,87</b>	<b>6.909.206,65</b>	<b>7.082.899,73</b>	<b>6.197.715,89</b>	<b>4.949.181,13</b>	<b>78.980.592,08</b>	<b>1.802.136,00</b>
Vencimentos, Vantagens e Outras Despesas Variáveis	5.351.185,14	5.542.750,55	5.751.562,43	5.645.728,75	6.674.359,26	6.025.521,88	6.339.852,00	6.388.126,21	6.231.830,47	6.570.283,73	6.030.984,75	9.383.808,71	75.935.993,88	1.802.136,00
Obrigações Patronais	733.317,21	818.089,93	992.212,67	145.577,54	1.114.478,73	700.879,81	1.204.874,91	413.071,66	677.376,18	512.616,00	166.731,14	-4.434.627,58	3.044.598,20	
Benefícios Previdenciários													0,00	
<b>Pessoal Inativo e Pensionistas</b>	<b>34.916,63</b>	<b>32.401,00</b>	<b>35.016,29</b>	<b>33.362,98</b>	<b>33.862,18</b>	<b>36.634,58</b>	<b>33.334,18</b>	<b>35.437,65</b>	<b>38.535,10</b>	<b>36.807,08</b>	<b>35.907,28</b>	<b>61.089,75</b>	<b>447.304,70</b>	<b>0,00</b>
Aposentadorias, Reserva e Reformas	26.696,78	25.138,15	27.753,44	26.100,13	26.599,33	29.371,73	26.071,33	27.720,28	31.272,25	28.536,43	28.536,43	46.802,57	350.598,85	
Pensões	8.219,85	7.262,85	7.262,85	7.262,85	7.262,85	7.262,85	7.262,85	7.717,37	7.262,85	8.270,65	7.370,85	14.287,18	96.705,85	
Outros Benefícios Previdenciários													0,00	
Outras despesas de pessoal com terceirização (§ 1º do art. 18 da LRF)													0,00	
Despesa com Pessoal não Executada Orçamentariamente													0,00	
<b>DESPESAS NÃO COMPUTADAS (§ 1º do art. 19 da LRF) (II)</b>	<b>44.755,78</b>	<b>7.411,96</b>	<b>51.991,48</b>	<b>309.453,58</b>	<b>1.096.423,55</b>	<b>277.956,71</b>	<b>510.063,47</b>	<b>540.884,06</b>	<b>306.557,92</b>	<b>499.201,20</b>	<b>114.027,82</b>	<b>622.656,66</b>	<b>4.381.384,19</b>	<b>0,00</b>
Indenizações por Demissão e Incentivos à Demissão Voluntária							135.036,00						135.036,00	
Decorrentes de Decisão Judicial	44.755,78	7.411,96	51.991,48	309.453,58	1.096.423,55	277.956,71	375.027,47	540.884,06	306.557,92	499.201,20	114.027,82	622.656,66	4.246.348,19	
Despesas de Exercícios Anteriores													0,00	
Inativos e Pensionistas com Recursos Vinculados													0,00	
<b>DESPESA LÍQUIDA COM PESSOAL (III) = (I - II)</b>	<b>6.074.663,20</b>	<b>6.385.829,52</b>	<b>6.726.799,91</b>	<b>5.515.215,69</b>	<b>6.726.276,62</b>	<b>6.485.079,56</b>	<b>7.067.997,62</b>	<b>6.295.751,46</b>	<b>6.641.183,83</b>	<b>6.620.505,61</b>	<b>6.119.595,35</b>	<b>4.387.614,22</b>	<b>75.046.512,59</b>	<b>1.802.136,00</b>
<b>DESPESA TOTAL COM PESSOAL - DTP (V) = (III a + III b)</b>														<b>76.848.648,59</b>
<b>CÁLCULO DA RCL</b>														<b>VALOR</b>
<b>APURAÇÃO DO CUMPRIMENTO DO LIMITE LEGAL</b>														<b>% SOBRE A RCL AJUSTADA</b>
RECEITA CORRENTE LÍQUIDA - RCL (IV)														175.975.472,47
(-) Transferências obrigatórias da União relativas às emendas individuais (art. 166-A, § 1º, da CF) (V)														523.229,60
166, § 16 da CF) e ao vencimento dos agentes comunitários de saúde e de combate às endemias (CF, art. 198, §11) (VI)														2.612.908,00
RECEITA CORRENTE LÍQUIDA AJUSTADA PARA CÁLCULO DOS LIMITES DA DESPESA COM PESSOAL (VII) = (IV - V - VI)														172.839.334,87
DESPESA TOTAL COM PESSOAL - DTP (VIII) = (III a + III b)														76.848.648,59
LIMITE MÁXIMO (IX) (incisos I, II e III, art. 20 da LRF)														93.333.240,83
LIMITE PRUDENCIAL (X) = (0,95 x IX) (parágrafo único do art. 22 da LRF)														88.666.578,79
LIMITE DE ALERTA (XI) = (0,90 x IX) (inciso II do § 1º do art. 59 da LRF)														83.999.916,75

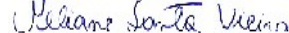
1. Nos demonstrativos elaborados no primeiro e no segundo quadrimestre de cada exercício, os valores de restos a pagar não processados inscritos em 31 de dezembro do exercício anterior continuarão a ser informados nesse campo. Esses valores não sofrem alteração pelo seu processamento, e somente no caso de cancelamento podem ser excluídos.



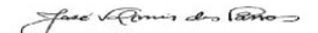
JOSÉ DE ARAÚJO LEITE NETO  
PREFEITO MUNICIPAL



EDIMEIRE DOS SANTOS FERREIRA  
SECRETÁRIA DE FINANÇAS



NELIANE SANTOS VIEIRA  
SECRETÁRIA DE CONTROLE INTERNO



JOSÉ VALMIR DOS PASSOS  
CONTADOR CRC/SE Nº 4111

PREFEITURA MUNICIPAL DE LARANJEIRAS  
RELATÓRIO DE GESTÃO FISCAL  
**DEMONSTRATIVO DA DÍVIDA CONSOLIDADA LÍQUIDA**  
ORÇAMENTOS FISCAL E DA SEGURIDADE SOCIAL  
3º QUADRIMESTRE DE 2023

RGF - ANEXO II (LRF, art. 55, inciso I, alínea "b")

DÍVIDA CONSOLIDADA	SALDO DO EXERCÍCIO ANTERIOR	SALDO DO EXERCÍCIO		
		Até o 1º Quadrimestre	Até o 2º Quadrimestre	Até o 3º Quadrimestre
<b>DÍVIDA CONSOLIDADA - DC (I)</b>	89.706.113,47	89.427.545,36	88.829.825,29	133.472.572,72
Dívida Mobiliária				
Dívida Contratual	85.927.042,42	85.648.474,31	85.050.754,24	129.693.501,67
Empréstimos	0,00	0,00	0,00	0,00
Interna				
Externa				
Reestruturação da Dívida de Estados e Municípios				
Financiamento	0,00	0,00	0,00	0,00
Interna				
Externa				
Parcelamento e Renegociação de dívidas	85.927.042,42	85.648.474,31	85.050.754,24	129.693.501,67
De Tributos	999.282,52	999.282,52	999.282,52	2.838.466,39
De Contribuições Previdenciárias	84.927.759,90	84.649.191,79	84.051.471,72	126.855.035,28
De Demais Contribuições Sociais				
Do FGTS				
Com Instituição Não Financeira				
Demais Dívidas Contratuais				
Precatórios posteriores a 05/05/2000 (inclusive) - Vencidos e não pagos	3.779.071,05	3.779.071,05	3.779.071,05	3.779.071,05
Outras Dívidas				
<b>DEDUÇÕES (II)</b>	-3.376.518,22	-6.357.380,62	-16.840.911,40	214.741,64
Disponibilidade de Caixa¹	-3.376.518,22	-6.357.380,62	-16.840.911,40	214.741,64
Disponibilidade de Caixa Bruta	14.711.933,31	15.001.869,45	14.929.616,37	21.614.681,79
(-) Restos a Pagar Processados	6.061.353,20	5.796.837,13	5.758.972,61	6.687.623,79
(-) Valores Restituíveis	18.088.451,53	21.359.250,07	26.011.555,16	21.399.940,15
Demais Haveres Financeiros				
<b>DÍVIDA CONSOLIDADA LÍQUIDA (DCL) (III) = (I - II)</b>	93.082.631,69	95.784.925,98	105.670.736,69	133.257.831,08
<b>RECEITA CORRENTE LÍQUIDA - RCL</b>	155.002.885,00	162.260.459,79	166.080.903,41	175.975.472,47
	0,00	0,00	0,00	523.229,60
	155.002.885,00	162.260.459,79	166.080.903,41	175.452.242,87
% da DC sobre a RCL (I/RCL)	57,87%	55,11%	53,49%	76,07%
% da DCL sobre a RCL (III/RCL)	60,05%	59,03%	63,63%	75,95%
LIMITE DEFINIDO POR RESOLUÇÃO DO SENADO FEDERAL - <%>	186.003.462,00	194.712.551,75	199.297.084,09	210.542.691,44
LIMITE DE ALERTA (inciso III do § 1º do art. 59 da LRF) - <%>	167.403.115,80	175.241.296,57	179.367.375,68	189.488.422,30
<b>OUTROS VALORES NÃO INTEGRANTES DA DC</b>	<b>SALDO DO EXERCÍCIO ANTERIOR</b>	<b>SALDO DO EXERCÍCIO</b>		
		Até o 1º Quadrimestre	Até o 2º Quadrimestre	Até o 3º Quadrimestre
PRECATÓRIOS ANTERIORES A 05/05/2000	0,00			
PRECATÓRIOS POSTERIORES A 05/05/2000 (Não incluídos na DC)	1.663.411,37	1.663.411,37	1.663.411,37	0,00
PASSIVO ATUARIAL				
INSUFICIÊNCIA FINANCEIRA				
RP NÃO-PROCESSADOS	5.857.981,60	4.235.010,94	4.205.910,94	2.769.945,44
ANTECIPAÇÕES DE RECEITA ORÇAMENTÁRIA – ARO				
LIMITE MÁXIMO (IX) (incisos I, II e III, art. 20 da LRF)				

1. Se o saldo apurado for negativo, ou seja, se o total do Disponibilidade de Caixa Bruta for menor que o Restos a Pagar Processados, esse saldo negativo não deverá ser informado nessa linha, mas sim na linha da "Insuficiência Financeira", no quadro "Outros Valores não Integrantes da DC". Assim quando o cálculo de Disponibilidade de Caixa for negativo, o valor dessa linha deverá ser (0) zero.

*José de Araújo Leite Neto*

JOSÉ DE ARAÚJO LEITE NETO  
PREFEITO MUNICIPAL

*José Valmir dos Passos*

JOSÉ VALMIR DOS PASSOS  
CONTADOR CRC/SE Nº 4111

*Edimeire dos Santos Ferreira*

EDIMEIRE DOS SANTOS FERREIRA  
SECRETÁRIA DE FINANÇAS

*Neliane Santos Vieira*

NELIANE SANTOS VIEIRA  
SECRETÁRIA DE CONTROLE INTERNO

PREFEITURA MUNICIPAL DE LARANJEIRAS  
RELATÓRIO DE GESTÃO FISCAL  
**DEMONSTRATIVO DAS GARANTIAS E CONTRAGARANTIAS DE VALORES**  
ORÇAMENTOS FISCAL E DA SEGURIDADE SOCIAL  
3º QUADRIMESTRE DE 2023

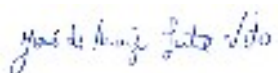
RGF - ANEXO 3 (LRF, art. 55, inciso I, alínea "c" e art. 40, § 1º)

GARANTIAS CONCEDIDAS	SALDO DO EXERCÍCIO ANTERIOR	SALDOS DO EXERCÍCIO DE <EXERCÍCIO>	
		Até o 1º Quadrimestre	Até o 2º Quadrimestre
EXTERNAS (I)	0,00	0,00	0,00
Aval ou fiança em operações de crédito			
Outras garantias nos Termos da LRF			
INTERNAS (II)	0,00	0,00	0,00
Aval ou fiança em operações de crédito			
Outras garantias nos Termos da LRF			
<b>TOTAL GARANTIAS CONCEDIDAS (III) = (I + II)</b>	<b>0,00</b>	<b>0,00</b>	<b>0,00</b>
RECEITA CORRENTE LÍQUIDA - RCL (IV)			
% do TOTAL DAS GARANTIAS sobre a RCL	#DIV/0!	#DIV/0!	#DIV/0!
LIMITE DEFINIDO POR RESOLUÇÃO DO SENADO FEDERAL < % >			
LIMITE DE ALERTA (inciso III do § 1º do art. 59 da LRF) < % >			
<b>SEM MOVIMENTO</b>			
CONTRAGARANTIAS RECEBIDAS	SALDO DO EXERCÍCIO ANTERIOR	SALDOS DO EXERCÍCIO DE <EXERCÍCIO>	
		Até o 1º Quadrimestre	Até o 2º Quadrimestre
EXTERNAS (V)	0,00	0,00	0,00
Aval ou fiança em operações de crédito			
Outras garantias nos Termos da LRF			
INTERNAS (VI)	0,00	0,00	0,00
Aval ou fiança em operações de crédito			
Outras garantias nos Termos da LRF			
<b>TOTAL CONTRAGARANTIAS RECEBIDAS (VII) = (V + VI)</b>	<b>0,00</b>	<b>0,00</b>	<b>0,00</b>

MEDIDAS CORRETIVAS:

LIMITE MÁXIMO (IX) (incisos I, II e III, art. 20 da LRF)

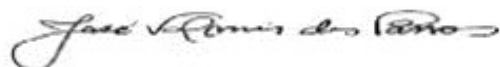
1. Inclui garantias concedidas por meio de Fundos



JOSÉ DE ARAÚJO LEITE NETO  
PREFEITO MUNICIPAL



NELIANE SANTOS VIEIRA  
SECRETÁRIA DE CONTROLE INTERNO



JOSÉ VALMIR DOS PASSOS  
CONTADOR CRC/SE Nº 4111



EDIMEIRE DOS SANTOS FERREIRA  
SECRETÁRIA DE FINANÇAS

PREFEITURA MUNICIPAL DE LARANJEIRAS  
RELATÓRIO DE GESTÃO FISCAL  
**DEMONSTRATIVO DAS OPERAÇÕES DE CRÉDITO**  
ORÇAMENTOS FISCAL E DA SEGURIDADE SOCIAL  
3º QUADRIMESTRE DE 2023

RGF - ANEXO IV (LRF, art. 55, inciso I, alínea "d" e inciso III alínea "c")

R\$ 1,00

<u>OPERAÇÕES DE CRÉDITO</u>	VALOR REALIZADO	
	No Período de Referência	Até o Período de Referência (a)
Mobiliária	0,00	0,00
Interna		
Externa		
Contratual	0,00	0,00
Interna	0,00	0,00
Empréstimo		
Aquisição Financiada de Bens e Arrendamento Mercantil Financeiro		
Antecipação de Receita pela Venda a Termo de Bens e Serviço		
Assunção, Reconhecimento e Confissão de Dívidas (LRF, art. 29, § 1º)		
Operações de Crédito previstas no art. 7º § 3º da RSF nº 43/2001		
Externa	0,00	0,00
Empréstimo		
Aquisição Financiada de Bens e Arrendamento Mercantil Financeiro		
Antecipação de Receita pela Venda a Termo de Bens e Serviço		
Assunção, Reconhecimento e Confissão de Dívidas (LRF, art. 29, § 1º)		
Operações de Crédito previstas no art. 7º § 3º da RSF nº 43/2001		
<b>TOTAL (I)</b>	<b>0,00</b>	<b>0,00</b>
<b>SEM MOVIMENTO</b>		
<u>APURAÇÃO DO CUMPRIMENTO DOS LIMITES</u>	VALOR	% SOBRE A RCL
RECEITA CORRENTE LÍQUIDA – RCL		
OPERAÇÕES VEDADAS (II)		
TOTAL CONSIDERADO PARA FINS DA APURAÇÃO DO CUMPRIMENTO DO LIMITE (II)= (Ia + II)		
LIMITE GERAL DEFINIDO POR RESOLUÇÃO DO SENADO FEDERAL PARA AS OPERAÇÕES DE CRÉDITO INTERNAS E EXTERNAS		
LIMITE DE ALERTA (inciso III do §1º do art. 59 da LRF) - <%>		
OPERAÇÕES DE CRÉDITO POR ANTECIPAÇÃO DA RECEITA ORÇAMENTÁRIA		
LIMITE DEFINIDO POR RESOLUÇÃO DO SENADO FEDERAL PARA AS OPERAÇÕES DE CRÉDITO POR ANTECIPAÇÃO DA RECEITA		

#REF!

*José de Araújo Leite Neto*

JOSÉ DE ARAÚJO LEITE NETO  
PREFEITO MUNICIPAL

*Edimeire dos Santos Ferreira*

EDIMEIRE DOS SANTOS FERREIRA  
SECRETÁRIA DE FINANÇAS

*José Valmir dos Passos*

JOSÉ VALMIR DOS PASSOS  
CONTADOR CRC/SE Nº 4111

*Neliane Santos Vieira*

NELIANE SANTOS VIEIRA  
SECRETÁRIA DE CONTROLE INTERNO

PREFEITURA MUNICIPAL DE LARANJEIRAS  
RELATÓRIO DE GESTÃO FISCAL  
**DEMONSTRATIVO DA DISPONIBILIDADE DE CAIXA E DOS RESTOS A PAGAR**  
ORÇAMENTOS FISCAL E DA SEGURIDADE SOCIAL  
3º QUADRIMESTRE DE 2023

RGF – ANEXO 5 (LRF, art. 55, Inciso III, alínea "a")

RS 1,00

IDENTIFICAÇÃO DOS RECURSOS	DISPONIBILIDADE DE CAIXA BRUTA	OBRIGAÇÕES FINANCEIRAS				INSUFICIÊNCIA FINANCEIRA VERIFICADA NO CONSÓRCIO PÚBLICO	DISPONIBILIDADE DE CAIXA LÍQUIDA (ANTES DA INSCRIÇÃO EM RESTOS A PAGAR NÃO PROCESSADOS DO EXERCÍCIO) <sup>1</sup>	RESTOS A PAGAR EMPENHADOS E NÃO LIQUIDADOS DO EXERCÍCIO	EMPENHOS NÃO LIQUIDADOS CANCELADOS (NÃO INSCRITOS POR INSUFICIÊNCIA FINANCEIRA)	
		Restos a Pagar Liquidados e Não Pagos		Restos a Pagar Empenhados e Não Liquidados de Exercícios Anteriores	Demais Obrigações Financeiras					
		De Exercícios Anteriores	Do Exercício							
(a)	(b)	(c)	(d)	(e)	(f)	(g) = (a - (b + c + d + e)-f)				
<b>TOTAL DOS RECURSOS VINCULADOS (I)</b>	<b>14.812.828,20</b>	<b>1.730.012,04</b>	<b>3.312.528,86</b>	<b>8.100,00</b>	<b>21.399.940,15</b>	-	-	<b>12.492.502,53</b>	<b>2.005.920,46</b>	-
<b>Recursos Vinculados à Educação</b>	2.941.803,98	92.383,94	633.663,77	-	-	-	-	1.361.006,59	1.804.136,00	-
Transferências do FUNDEB	1.628.352,72	-	267.346,13	-	-	-	-	1.361.006,59	1.802.136,00	-
Outros Recursos Vinculados à Educação	1.313.451,26	92.383,94	366.317,64	-	-	-	-	-	2.000,00	-
<b>Recursos Vinculados à Saúde</b>	1.769.305,96	426.262,00	198.760,98	5.000,00	-	-	-	1.139.282,98	140.517,40	-
Transferências Fundo a Fundo de Recursos do SUS	1.565.583,95	226.901,60	11.961,48	-	-	-	-	1.326.720,87	2.500,00	-
Outros Recursos Vinculados à Saúde	203.722,01	199.360,40	186.799,50	5.000,00	-	-	-	187.437,89	138.017,40	-
<b>Recursos Vinculados à Assistência Social</b>	276.063,78	79.662,14	103.694,82	3.100,00	-	-	-	89.606,82	61.267,06	-
<b>Recursos Vinculados à Previdência Social (Exceto ao RPPS)</b>	-	-	-	-	-	-	-	-	-	-
<b>Demais Vinculações Decorrentes de Transferências</b>	-	50.000,00	-	-	-	-	-	50.000,00	-	-
Transferências de Convênios e Instrumentos Congêneres (exceto Educação, Saúde e Assistência)	-	50.000,00	-	-	-	-	-	50.000,00	-	-
Outras Vinculações Decorrentes de Transferências	-	-	-	-	-	-	-	-	-	-
<b>Demais Vinculações Legais</b>	9.825.654,48	1.081.703,96	2.376.409,29	-	21.399.940,15	-	-	15.032.398,92	-	-
Recursos de Operações de Crédito (exceto vinculados a Educação e a Saúde)	-	-	-	-	-	-	-	-	-	-
Recursos de Alienação de Bens/Ativos	-	-	-	-	-	-	-	-	-	-
Recursos Vinculados a Fundos (exceto Educação, Saúde, Assistência e Previdência)	-	-	-	-	-	-	-	-	-	-
Outras Vinculações Legais	9.825.654,48	1.081.703,96	2.376.409,29	-	21.399.940,15	-	-	15.032.398,92	-	-
<b>Recursos Extraorçamentários</b>	-	-	-	-	-	-	-	-	-	-
<b>Outras Vinculações</b>	-	-	-	-	-	-	-	-	-	-
<b>TOTAL DOS RECURSOS NÃO VINCULADOS (II)</b>	<b>6.801.853,59</b>	<b>178.898,32</b>	<b>1.466.184,57</b>	<b>6.000,00</b>	-	-	-	<b>5.150.770,70</b>	<b>749.924,98</b>	-
Recursos Não Vinculados de Impostos	-	-	-	-	-	-	-	-	-	-
Outros Recursos não Vinculados	6.801.853,59	178.898,32	1.466.184,57	6.000,00	-	-	-	5.150.770,70	749.924,98	-
<b>TOTAL (III) = (I + II)</b>	<b>21.614.681,79</b>	<b>1.908.910,36</b>	<b>4.778.713,43</b>	<b>14.100,00</b>	<b>21.399.940,15</b>	14.912.958,00	-	<b>7.341.731,83</b>	<b>2.755.845,44</b>	-

1 - Essa coluna poderá apresentar valor negativo, indicando, nesse caso, insuficiência de caixa após o registro das obrigações financeiras

*José de Araújo Leite Neto*

JOSÉ DE ARAÚJO LEITE NETO  
PREFEITO MUNICIPAL

*Neliane Santos Vieira*

NELIANE SANTOS VIEIRA  
SECRETÁRIA DE CONTROLE INTERNO

0,00 - 0,00

*José Valmir dos Passos*

JOSÉ VALMIR DOS PASSOS  
CONTADOR CRC/SE Nº 4111

*Edimeire dos Santos Ferreira*

EDIMEIRE DOS SANTOS FERREIRA  
SECRETÁRIA DE FINANÇAS

<b>DISPONIBILIDADE DE CAIXA LÍQUIDA (APÓS A INSCRIÇÃO EM RESTOS A PAGAR NÃO PROCESSADOS DO EXERCÍCIO) (i) = (g - h)</b>	
-	<b>14.498.422,99</b>
-	443.129,41
-	441.129,41
-	2.000,00
	998.765,58
	1.324.220,87
-	325.455,29
	28.339,76
	-
-	50.000,00
-	50.000,00
	-
-	15.032.398,92
	-
	-
-	15.032.398,92
	-
	-
	<b>4.400.845,72</b>
	-
	4.400.845,72
-	<b>10.097.577,27</b>

PREFEITURA MUNICIPAL DE LARANJEIRAS  
RELATÓRIO DE GESTÃO FISCAL  
**DEMONSTRATIVO SIMPLIFICADO DO RELATÓRIO DE GESTÃO FISCAL**  
ORÇAMENTOS FISCAL E DA SEGURIDADE SOCIAL  
3º QUADRIMESTRE DE 2023

LRF, art. 48 - Anexo 6

R\$ 1,00

DESPESA COM PESSOAL	VALOR	% SOBRE A RCL
Receita Corrente Líquida	172.839.334,87	-
Despesa Total com Pessoal - DTP	76.848.648,59	44,46%
Limite Máximo (incisos I, II e III, art. 20 da LRF) - < 54%>	93.333.240,83	54%
Limite Prudencial (parágrafo único, art. 22 da LRF) - <51,30%>	88.666.578,79	51,30%
DÍVIDA CONSOLIDADA	VALOR	% SOBRE A RCL
Dívida Consolidada Líquida	133.257.831,08	75,95%
Limite Definido por Resolução do Senado Federal	210.542.691,44	120,00%
GARANTIAS DE VALORES	VALOR	% SOBRE A RCL
Total das Garantias Concedidas	0,00	0,00%
Limite Definido por Resolução do Senado Federal	0,00	0,00%
OPERAÇÕES DE CRÉDITO	VALOR	% SOBRE A RCL
Operações de Crédito Internas e Externas	0,00	0,00%
Limite Definido pelo Senado Federal para Operações de Crédito Externas e Internas	0,00	0,00%
RESTOS A PAGAR	INSCRIÇÃO EM RESTOS A PAGAR NÃO PROCESSADOS DO EXERCÍCIO	DISPONIBILIDADE DE CAIXA LÍQUIDA (ANTES DA INSCRIÇÃO EM RESTOS A PAGAR NÃO PROCESSADOS DO EXERCÍCIO)
Valor Total	2.755.845,44	-10.097.577,27

LIMITE MÁXIMO (IX) (incisos I, II e III, art. 20 da LRF)

*José de Araújo Leite Neto*

JOSÉ DE ARAÚJO LEITE NETO  
PREFEITO MUNICIPAL

*Edimeire dos Santos Ferreira*

EDIMEIRE DOS SANTOS FERREIRA  
SECRETÁRIO DE FINANÇAS

*José Valmir dos Passos*

JOSÉ VALMIR DOS PASSOS  
CONTADOR CRC/SE Nº 4111

*Neliane Santos Vieira*

NELIANE SANTOS VIEIRA  
SECRETÁRIA DE CONTROLE INTERNO