



ESTADO DE SERGIPE
MUNICIPIO LARANJEIRAS

CONSOLIDADO

Laranjeiras - Sergipe ORÇAMENTOS FISCAL E DA SEGURIDADE SOCIAL

RELATÓRIO RESUMIDO DA EXECUÇÃO ORÇAMENTÁRIA : 2017

BALANÇO ORÇAMENTÁRIO
JANEIRO/2017 A OUTUBRO/2017

RREO - Anexo 1 (LRF, Art. 52, inciso I, alíneas "a" e "b" do inciso II e §1o)

R\$ 1,00

RECEITAS	PREVISÃO INICIAL	PREVISÃO ATUALIZADA (a)	RECEITAS REALIZADAS			% (c/a)	SALDO A REALIZAR (a-c)
			No Bimestre (b)	% (b/a)	Até o Bimestre (c)		
RECEITAS (EXCETO INTRA-ORÇAMENTÁRIAS) (I)	105.000.000,00	105.000.000,00	14.978.097,67	14,26	76.199.592,24	72,57	28.800.407,76
RECEITAS CORRENTES	102.900.000,00	102.900.000,00	14.504.228,57	14,10	75.205.791,10	73,09	27.694.208,90
RECEITA TRIBUTÁRIA	14.050.000,00	14.050.000,00	2.152.016,12	15,32	12.129.459,80	86,33	1.920.540,20
Impostos	13.750.000,00	13.750.000,00	2.122.726,14	15,44	11.875.303,70	86,37	1.874.696,30
Taxas	300.000,00	300.000,00	29.289,98	9,76	254.156,10	84,72	45.843,90
Contribuições de Melhorias	0,00	0,00	0,00	0,00	0,00	0,00	0,00
RECEITA DE CONTRIBUIÇÕES	300.000,00	300.000,00	41.390,23	13,80	203.267,13	67,76	96.732,87
Contribuições Sociais	0,00	0,00	0,00	0,00	0,00	0,00	0,00
Contribuições Econômicas	300.000,00	300.000,00	41.390,23	13,80	203.267,13	67,76	96.732,87
Contribuições de Iluminação Pública	0,00	0,00	0,00	0,00	0,00	0,00	0,00
RECEITA PATRIMONIAL	915.000,00	915.000,00	39.131,62	4,28	426.283,32	46,59	488.716,68
Receitas Imobiliárias	0,00	0,00	0,00	0,00	0,00	0,00	0,00
Receitas de Valores Mobiliários	915.000,00	915.000,00	39.131,62	4,28	426.283,32	46,59	488.716,68
Receita de Concessões e Permissões	0,00	0,00	0,00	0,00	0,00	0,00	0,00
Compensações Financeiras	0,00	0,00	0,00	0,00	0,00	0,00	0,00
Receita Decorrente do Direito de Exploração de Bens Públicos em Áreas de Domínio Público	0,00	0,00	0,00	0,00	0,00	0,00	0,00
Receita da Cessão de Direitos	0,00	0,00	0,00	0,00	0,00	0,00	0,00
Outras Receitas Patrimoniais	0,00	0,00	0,00	0,00	0,00	0,00	0,00
RECEITA AGROPECUÁRIA	0,00	0,00	0,00	0,00	0,00	0,00	0,00
Receita da Produção Vegetal	0,00	0,00	0,00	0,00	0,00	0,00	0,00
Receita da Produção Animal e Derivados	0,00	0,00	0,00	0,00	0,00	0,00	0,00
Outras Receitas Agropecuárias	0,00	0,00	0,00	0,00	0,00	0,00	0,00
RECEITA INDUSTRIAL	0,00	0,00	0,00	0,00	0,00	0,00	0,00
Receita da Indústria Extrativa Mineral	0,00	0,00	0,00	0,00	0,00	0,00	0,00
Receita da Indústria de Transformação	0,00	0,00	0,00	0,00	0,00	0,00	0,00
Receita da Indústria de Construção	0,00	0,00	0,00	0,00	0,00	0,00	0,00
Outras Receitas Industriais	0,00	0,00	0,00	0,00	0,00	0,00	0,00
RECEITA DE SERVIÇOS	0,00	0,00	0,00	0,00	0,00	0,00	0,00
TRANSFERÊNCIAS CORRENTES	87.417.000,00	87.417.000,00	11.921.974,18	13,64	61.617.268,63	70,49	25.799.731,37
Transferências Intergovernamentais	87.417.000,00	87.417.000,00	11.921.974,18	13,64	61.617.268,63	70,49	25.799.731,37
Transferências de Instituições Privadas	0,00	0,00	0,00	0,00	0,00	0,00	0,00
Transferências do Exterior	0,00	0,00	0,00	0,00	0,00	0,00	0,00
Transferências de Pessoas	0,00	0,00	0,00	0,00	0,00	0,00	0,00
Transferências de Convênios	0,00	0,00	0,00	0,00	0,00	0,00	0,00
Transferências para o Combate à Fome	0,00	0,00	0,00	0,00	0,00	0,00	0,00
OUTRAS RECEITAS CORRENTES	218.000,00	218.000,00	349.716,42	160,42	829.512,22	380,51	(611.512,22)
Multas e Juros de Mora	0,00	0,00	0,00	0,00	0,00	0,00	0,00
Indenizações e Restituições	200.000,00	200.000,00	342.512,63	171,26	778.991,63	389,50	(578.991,63)
Receita da Dívida Ativa	10.000,00	10.000,00	2.173,23	21,73	14.186,68	141,87	(4.186,68)
Receitas Decorrentes de Aportes Periódicos para Amortização de Déficit Atuarial do RPPS	0,00	0,00	0,00	0,00	0,00	0,00	0,00
Receitas Correntes Diversas	8.000,00	8.000,00	5.030,56	62,88	36.333,91	454,17	(28.333,91)
RECEITAS DE CAPITAL	2.100.000,00	2.100.000,00	473.869,10	22,57	993.801,14	47,32	1.106.198,86
OPERAÇÕES DE CRÉDITO	0,00	0,00	0,00	0,00	0,00	0,00	0,00
Operações de Crédito Internas	0,00	0,00	0,00	0,00	0,00	0,00	0,00
Operações de Crédito Externas	0,00	0,00	0,00	0,00	0,00	0,00	0,00
ALIENAÇÃO DE BENS	50.000,00	50.000,00	0,00	0,00	0,00	0,00	0,00
Alienação de Bens Móveis	50.000,00	50.000,00	0,00	0,00	0,00	0,00	50.000,00
Alienação de Bens Imóveis	0,00	0,00	0,00	0,00	0,00	0,00	0,00
AMORTIZAÇÕES DE EMPRÉSTIMOS	0,00	0,00	0,00	0,00	0,00	0,00	0,00
TRANSFERÊNCIAS DE CAPITAL	2.050.000,00	2.050.000,00	473.869,10	23,12	993.801,14	48,48	1.056.198,86



ESTADO DE SERGIPE
MUNICIPIO LARANJEIRAS

CONSOLIDADO

Laranjeiras - Sergipe ORÇAMENTOS FISCAL E DA SEGURIDADE SOCIAL

RELATÓRIO RESUMIDO DA EXECUÇÃO ORÇAMENTÁRIA : 2017

BALANÇO ORÇAMENTÁRIO
JANEIRO/2017 A OUTUBRO/2017

RREO - Anexo 1 (LRF, Art. 52, inciso I, alíneas "a" e "b" do inciso II e §1o)								R\$ 1,00
Transferências Intergovernamentais	0,00	0,00	0,00	0,00	0,00	0,00	0,00	
Transferências de Instituições Privadas	0,00	0,00	0,00	0,00	0,00	0,00	0,00	
Transferências do Exterior	0,00	0,00	0,00	0,00	0,00	0,00	0,00	
Transferências de Pessoas	0,00	0,00	0,00	0,00	0,00	0,00	0,00	
Transferências de Outras Instituições públicas	0,00	0,00	0,00	0,00	0,00	0,00	0,00	
Transferências de Convênios	2.050.000,00	2.050.000,00	473.869,10	23,12	993.801,14	48,48	1.056.198,86	
Transferências Para o Combate a Fome	0,00	0,00	0,00	0,00	0,00	0,00	0,00	
OUTRAS RECEITAS DE CAPITAL	0,00	0,00	0,00	0,00	0,00	0,00	0,00	
Integralização do Capital Social	0,00	0,00	0,00	0,00	0,00	0,00	0,00	
Div. Ativa Prov. da Amortização de Empréstimos e Financiamentos	0,00	0,00	0,00	0,00	0,00	0,00	0,00	
Receita Auferida por Detentores de Títulos do Tesouro	0,00	0,00	0,00	0,00	0,00	0,00	0,00	
Receitas de Alienação de Certificados de Potencial Adicional de Construção-CEPAC	0,00	0,00	0,00	0,00	0,00	0,00	0,00	
Outras Receitas de Capital	0,00	0,00	0,00	0,00	0,00	0,00	0,00	
RECEITAS (INTRA-ORÇAMENTÁRIAS) (II)	0,00	0,00	0,00	0,00	0,00	0,00	0,00	
SUBTOTAL DAS RECEITAS (III) = (I + II)	105.000.000,00	105.000.000,00	14.978.097,67	0,00	76.199.592,24	0,00	28.800.407,76	
OPERAÇÕES DE CRÉDITO / REFINANCIAMENTO (IV)	0,00	0,00	0,00	0,00	0,00	0,00	0,00	
Operações de Créditos Internas	0,00	0,00	0,00	0,00	0,00	0,00	0,00	
Mobiliária	0,00	0,00	0,00	0,00	0,00	0,00	0,00	
Contratual	0,00	0,00	0,00	0,00	0,00	0,00	0,00	
Operações de Créditos Externas	0,00	0,00	0,00	0,00	0,00	0,00	0,00	
Mobiliária	0,00	0,00	0,00	0,00	0,00	0,00	0,00	
Contratual	0,00	0,00	0,00	0,00	0,00	0,00	0,00	
SUBTOTAL COM REFINANCIAMENTO (V) = (III + IV)	105.000.000,00	105.000.000,00	14.978.097,67	14,26	76.199.592,24	72,57	28.800.407,76	
DÉFICIT (VI)						0,00		
TOTAL (VII) = (V + VI)	105.000.000,00	105.000.000,00	14.978.097,67	14,26	76.199.592,24	72,57	28.800.407,76	
SALDOS DE EXERCÍCIOS ANTERIORES		0,00				0,00		
Recursos Arrecadados em Exercícios Anteriores - RPPS		0,00				0,00		
Superávit Financeiro Utilizado para Créditos Adicionais		0,00				0,00		
Reabertura de Créditos Adicionais		0,00				0,00		



ESTADO DE SERGIPE
MUNICÍPIO LARANJEIRAS

CONSOLIDADO

Laranjeiras - Sergipe ORÇAMENTOS FISCAL E DA SEGURIDADE SOCIAL

RELATÓRIO RESUMIDO DA EXECUÇÃO ORÇAMENTÁRIA : 2017

BALANÇO ORÇAMENTÁRIO
JANEIRO/2017 A OUTUBRO/2017

RREO - Anexo 1 (LRF, Art. 52, inciso I, alíneas "a" e "b" do inciso II e §1o)

R\$ 1,00

DESPESAS	DOTAÇÃO INICIAL (d)	DOTAÇÃO ATUALIZADA (e)	DESPESAS EMPENHADAS		SALDO (g) = (e-f)	DESPESAS LIQUIDADAS		SALDO (i) = (e-h)	DESPESAS PAGAS ATÉ O BIMESTRE (j)	INSCRITAS EM RESTOS A PAGAR NÃO PROCESSADOS (k)
			No Bimestre	Até o Bimestre (f)		No Bimestre	Até o Bimestre (h)			
DESPESAS (EXCETO INTRA-ORÇAMENTÁRIAS) (VIII)	105.000.000,00	105.000.000,00	13.227.701,55	83.753.332,42	21.246.667,58	14.832.572,30	70.112.524,57	34.887.475,43	66.133.652,43	0,00
DESPESA CORRENTES	88.887.950,00	98.886.458,12	13.726.074,12	81.766.366,66	17.120.091,46	14.508.181,48	68.490.812,10	30.395.646,02	64.924.212,46	0,00
PESSOAL E ENCARGOS SOCIAIS	55.851.150,00	64.899.114,80	9.630.245,71	55.054.599,31	9.844.515,49	9.269.814,81	46.639.110,15	18.260.004,65	44.703.971,40	0,00
JUROS E ENCARGOS DA DÍVIDA	0,00	0,00	0,00	0,00	0,00	0,00	0,00	0,00	0,00	0,00
OUTRAS DESPESAS CORRENTES	33.036.800,00	33.987.343,32	4.095.828,41	26.711.767,35	7.275.575,97	5.238.366,67	21.851.701,95	12.135.641,37	20.220.241,06	0,00
DESPESAS DE CAPITAL	15.587.050,00	5.588.541,88	(498.372,57)	1.986.965,76	3.601.576,12	324.390,82	1.621.712,47	3.966.829,41	1.209.439,97	0,00
INVESTIMENTOS	14.907.050,00	4.908.541,88	(545.489,00)	1.313.785,38	3.594.756,50	110.022,00	960.396,10	3.948.145,78	548.123,60	0,00
INVERSÕES FINANCEIRAS	0,00	0,00	0,00	0,00	0,00	0,00	0,00	0,00	0,00	0,00
AMORTIZAÇÃO DA DÍVIDA	680.000,00	680.000,00	47.116,43	673.180,38	6.819,62	214.368,82	661.316,37	18.683,63	661.316,37	0,00
RESERVA DE CONTINGÊNCIA	525.000,00	525.000,00	0,00	0,00	525.000,00	0,00	0,00	525.000,00	0,00	0,00
DESPESAS (INTRA-ORÇAMENTÁRIAS) (IX)	0,00	0,00	0,00	0,00	0,00	0,00	0,00	0,00	0,00	0,00
SUBTOTAL DAS DESPESAS (X) = (VII + IX)	105.000.000,00	105.000.000,00	13.227.701,55	83.753.332,42	21.246.667,58	14.832.572,30	70.112.524,57	34.887.475,43	66.133.652,43	0,00
AMORTIZAÇÃO DA DÍV./ REFINANCIAMENTO (XI)	0,00	0,00	0,00	0,00	0,00	0,00	0,00	0,00	0,00	0,00
Amortização da Dívida Interna	0,00	0,00	0,00	0,00	0,00	0,00	0,00	0,00	0,00	0,00
Dívida Mobiliária	0,00	0,00	0,00	0,00	0,00	0,00	0,00	0,00	0,00	0,00
Outras Dívidas	0,00	0,00	0,00	0,00	0,00	0,00	0,00	0,00	0,00	0,00
Amortização da Dívida Externa	0,00	0,00	0,00	0,00	0,00	0,00	0,00	0,00	0,00	0,00
Dívida Mobiliária	0,00	0,00	0,00	0,00	0,00	0,00	0,00	0,00	0,00	0,00
Outras Dívidas	0,00	0,00	0,00	0,00	0,00	0,00	0,00	0,00	0,00	0,00
SUBTOTAL C/ REFINANCIAMENTO (XII) = (X+XI)	105.000.000,00	105.000.000,00	13.227.701,55	83.753.332,42	21.246.667,58	14.832.572,30	70.112.524,57	34.887.475,43	66.133.652,43	0,00
SUPERÁVIT (XIII)							6.087.067,67			
TOTAL (XIV) = (XII + XIII)	105.000.000,00	105.000.000,00	13.227.701,55	83.753.332,42	21.246.667,58	14.832.572,30	76.199.592,24	34.887.475,43	66.133.652,43	0,00
RESERVA DO RPPS	0,00	0,00	0,00	0,00	0,00	0,00	0,00	0,00	0,00	0,00


PAULO HAGENBECK - PREFEITO


JOSE VALMIR DOS PASSOS - CRC/SE 4.111



ESTADO DE SERGIPE
MUNICIPIO LARANJEIRAS

RELATÓRIO RESUMIDO DA EXECUÇÃO ORÇAMENTÁRIA : 2017

DEMONSTRATIVO DA EXECUÇÃO DAS DESPESAS POR FUNÇÃO/SUBFUNÇÃO

Laranjeiras - Sergipe ORÇAMENTOS FISCAL E DA SEGURIDADE SOCIAL

JANEIRO/2017 A OUTUBRO/2017

RREO - Anexo 2 (LRF, Art. 52, inciso II, alínea "c")

R\$ 1,00

FUNCAO/SUBFUNCAO	DOTAÇÃO INICIAL	DOTAÇÃO ATUALIZADA (a)	DESPESAS EMPENHADAS			SALDO (c) = (a-b)	DESPESAS LIQUIDADAS			SALDO (e) = (a-d)	INSCRITAS EM RESTOS A PAGAR NÃO PROCESSADOS (f)
			No Bimestre	Até o Bimestre (b)	% (b/total b)		No Bimestre	Até o Bimestre (d)	% (d/total d)		
DESPESAS (EXCETO INTRA-ORÇAMENTARIAS) (I)	105.000.000,00	105.000.000,00	13.227.701,55	83.753.332,42	79,77	21.246.667,58	14.832.572,30	70.112.524,57	66,77	34.887.475,43	0,00
01 - LEGISLATIVA	9.336.800,00	9.743.236,00	834.862,21	3.387.295,65	34,77	6.355.940,35	559.011,14	2.933.064,47	30,10	6.810.171,53	0,00
01.031 - Acao Legislativa	9.336.800,00	9.743.236,00	834.862,21	3.387.295,65	34,77	6.355.940,35	559.011,14	2.933.064,47	30,10	6.810.171,53	0,00
02 - JUDICIÁRIA	1.434.000,00	970.039,66	(374.667,37)	804.097,71	82,89	165.941,95	73.362,84	667.438,28	68,81	302.601,38	0,00
02.061 - Acao Judiciaria	10.000,00	249.000,00	18.332,63	83.936,95	33,71	165.063,05	20.599,30	82.118,03	32,98	166.881,97	0,00
02.122 - Administracao Geral	1.424.000,00	721.039,66	(393.000,00)	720.160,76	99,88	878,90	52.763,54	585.320,25	81,18	135.719,41	0,00
04 - ADMINISTRAÇÃO	8.656.100,00	9.441.974,41	1.737.673,17	8.499.965,27	90,02	942.009,14	1.824.278,93	6.596.821,61	69,87	2.845.152,80	0,00
04.121 - Planejamento e Orcamento	469.000,00	469.000,00	48.740,00	574.745,98	86,04	93.254,02	119.756,69	495.465,15	74,17	172.534,85	0,00
04.122 - Administracao Geral	5.749.000,00	5.945.629,38	1.588.855,65	5.242.377,48	88,17	703.251,90	1.076.942,12	3.781.545,94	63,60	2.164.083,44	0,00
04.123 - Administracao Financeira	2.114.100,00	2.363.401,80	100.077,52	2.218.482,94	93,87	144.918,86	558.607,76	2.068.456,38	87,52	294.945,42	0,00
04.124 - Controle Interno	324.000,00	464.943,23	0,00	464.358,87	99,87	584,36	68.972,36	251.354,14	54,06	213.589,09	0,00
06 - SEGURANÇA PÚBLICA	85.000,00	281.000,00	7.050,00	96.818,54	34,45	184.181,46	9.548,00	80.020,54	28,48	200.979,46	0,00
06.182 - Defesa Civil	8.000,00	61.000,00	0,00	33.418,00	54,78	27.582,00	9.548,00	23.870,00	39,13	37.130,00	0,00
06.244 - Assistencia Comunitaria	77.000,00	220.000,00	7.050,00	63.400,54	28,82	156.599,46	0,00	56.150,54	25,52	163.849,46	0,00
08 - ASSISTÊNCIA SOCIAL	10.654.100,00	9.823.064,73	1.915.327,36	7.828.765,27	79,70	1.994.299,46	1.431.140,47	6.518.743,85	66,36	3.304.320,88	0,00
08.243 - Assistencia a Crianca e ao Adolescente	340.400,00	410.400,00	34.047,36	386.473,34	94,17	23.926,66	27.450,08	321.420,49	78,32	88.979,51	0,00
08.244 - Assistencia Comunitaria	10.313.700,00	9.412.664,73	1.881.280,00	7.442.291,93	79,07	1.970.372,80	1.403.690,39	6.197.323,36	65,84	3.215.341,37	0,00
10 - SAÚDE	18.775.250,00	19.185.412,40	3.806.355,87	15.402.207,45	80,28	3.783.204,95	2.981.430,06	12.997.056,08	67,74	6.188.356,32	0,00
10.122 - Administracao Geral	10.711.550,00	9.193.500,00	1.784.757,72	7.945.529,30	86,43	1.247.970,70	1.408.003,10	6.979.023,55	75,91	2.214.476,45	0,00
10.244 - Assistencia Comunitaria	524.400,00	550.300,00	34.104,00	453.437,46	82,40	96.862,54	104.267,50	330.281,64	60,02	220.018,36	0,00
10.301 - Atencao Basica	3.687.800,00	5.502.012,40	1.639.832,49	4.453.959,19	80,95	1.048.053,21	993.691,77	3.673.412,72	66,76	1.828.599,68	0,00
10.302 - Assistencia Hospitalar e Ambulatorial	310.100,00	267.200,00	37.747,42	117.360,37	43,92	149.839,63	30.236,06	80.990,07	30,31	186.209,93	0,00
10.303 - Suporte Profilatico e Terapeutico	2.617.100,00	2.620.100,00	293.252,64	1.720.734,82	65,67	899.365,18	387.126,59	1.449.464,88	55,32	1.170.635,12	0,00
10.304 - Vigilancia Sanitaria	920.400,00	789.200,00	16.661,60	610.983,23	77,42	178.216,77	58.105,04	383.680,14	48,62	405.519,86	0,00
10.305 - Vigilancia Epidemiologica	3.900,00	263.100,00	0,00	100.203,08	38,09	162.896,92	0,00	100.203,08	38,09	162.896,92	0,00
12 - EDUCAÇÃO	27.051.650,00	32.611.281,59	3.089.676,46	29.446.057,78	90,29	3.165.223,81	4.414.469,02	25.935.688,71	79,53	6.675.592,88	0,00
12.361 - Ensino Fundamental	19.702.950,00	24.903.958,59	2.748.802,01	22.154.121,06	88,96	2.749.837,53	3.500.418,30	20.159.089,12	80,95	4.744.869,47	0,00
12.363 - Ensino Profissional	700,00	10.600,00	0,00	0,00	0,00	10.600,00	0,00	0,00	0,00	10.600,00	0,00
12.364 - Ensino Superior	500,00	500,00	0,00	0,00	0,00	500,00	0,00	0,00	0,00	500,00	0,00
12.365 - Educacao Infantil	5.403.600,00	5.669.223,00	253.674,45	5.290.537,19	93,32	378.685,81	773.257,20	4.009.836,59	70,73	1.659.386,41	0,00
12.366 - Educacao de Jovens e Adultos	1.943.900,00	2.027.000,00	87.200,00	2.001.399,53	98,74	25.600,47	140.793,52	1.766.763,00	87,16	260.237,00	0,00
13 - CULTURA	1.221.300,00	1.077.524,60	18.299,00	751.400,98	69,73	326.123,62	72.158,50	674.976,98	62,64	402.547,62	0,00
13.392 - Difusao Cultural	1.221.300,00	1.077.524,60	18.299,00	751.400,98	69,73	326.123,62	72.158,50	674.976,98	62,64	402.547,62	0,00
14 - DIREITOS DA CIDADANIA	199.400,00	256.678,18	29.000,00	243.618,63	94,91	13.059,55	44.312,39	187.500,60	73,05	69.177,58	0,00
14.422 - Direitos Individuais, Coletivos e Difusos	199.400,00	256.678,18	29.000,00	243.618,63	94,91	13.059,55	44.312,39	187.500,60	73,05	69.177,58	0,00
15 - URBANISMO	24.566.900,00	17.834.626,32	1.966.428,25	14.961.227,41	83,89	2.873.398,91	2.972.516,14	11.837.262,56	66,37	5.997.363,76	0,00
15.122 - Administracao Geral	5.950.000,00	4.549.956,78	836.934,44	4.347.760,65	95,56	202.196,13	598.080,22	3.457.626,12	75,99	1.092.330,66	0,00
15.451 - Infra-Estrutura Urbana	17.103.300,00	8.291.369,54	916.880,00	6.035.066,41	72,79	2.256.303,13	952.000,00	4.313.640,53	52,03	3.977.729,01	0,00
15.452 - Servicos Urbanos	1.513.600,00	4.993.300,00	212.613,81	4.578.400,35	91,69	414.899,65	1.422.435,92	4.065.995,91	81,43	927.304,09	0,00
16 - HABITAÇÃO	200,00	350.100,00	0,00	350.100,00	0,00	350.100,00	0,00	0,00	0,00	350.100,00	0,00
16.244 - Assistencia Comunitaria	200,00	350.100,00	0,00	0,00	0,00	350.100,00	0,00	0,00	0,00	350.100,00	0,00
18 - GESTÃO AMBIENTAL	676.800,00	774.000,00	80.200,00	705.058,46	91,09	68.941,54	87.717,22	496.034,73	64,09	277.965,27	0,00
18.541 - Preservacao e Conservacao Ambiental	6.500,00	60.000,00	8.200,00	54.079,00	90,13	5.921,00	6.000,00	6.000,00	10,00	54.000,00	0,00
18.542 - Controle Ambiental	669.200,00	714.000,00	72.000,00	650.979,46	91,17	63.020,54	81.717,22	490.034,73	68,63	223.965,27	0,00
18.543 - Recuperacao de areas Degradadas	1.100,00	0,00	0,00	0,00	0,00	0,00	0,00	0,00	0,00	0,00	0,00



ESTADO DE SERGIPE
MUNICIPIO LARANJEIRAS

RELATÓRIO RESUMIDO DA EXECUÇÃO ORÇAMENTÁRIA : 2017

DEMONSTRATIVO DA EXECUÇÃO DAS DESPESAS POR FUNÇÃO/SUBFUNÇÃO

JANEIRO/2017 A OUTUBRO/2017

Laranjeiras - Sergipe ORÇAMENTOS FISCAL E DA SEGURIDADE SOCIAL

RREO - Anexo 2 (LRF, Art. 52, inciso II, alínea "c")

R\$ 1,00

20 - AGRICULTURA	983.200,00	1.075.968,00	45.557,49	1.019.717,77	94,77	56.250,23	239.421,95	691.871,17	64,30	384.096,83	0,00
20.122 - Administracao Geral	1.100,00	0,00	0,00	0,00		0,00	0,00	0,00		0,00	0,00
20.606 - Extensao Rural	375.000,00	442.250,00	25.557,49	411.020,47	92,94	31.229,53	163.724,33	246.001,46	55,62	196.248,54	0,00
20.608 - Promoção da Produção Agropecuária	607.100,00	633.718,00	20.000,00	608.697,30	96,05	25.020,70	75.697,62	445.869,71	70,36	187.848,29	0,00
23 - COMÉRCIO E SERVIÇOS	822.000,00	907.994,11	69.845,11	587.629,50	64,72	320.364,61	123.205,64	478.666,99	52,72	429.327,12	0,00
23.695 - Turismo	822.000,00	907.994,11	69.845,11	587.629,50	64,72	320.364,61	123.205,64	478.666,99	52,72	429.327,12	0,00
25 - ENERGIA	2.100,00	0,00	0,00	0,00		0,00	0,00	0,00		0,00	0,00
25.451 - Infra-Estrutura Urbana	2.100,00	0,00	0,00	0,00		0,00	0,00	0,00		0,00	0,00
27 - DESPORTO E LAZER	10.200,00	142.100,00	2.094,00	19.472,00	13,70	122.628,00	0,00	17.378,00	12,23	124.722,00	0,00
27.812 - Desporto Comunitario	10.200,00	142.100,00	2.094,00	19.472,00	13,70	122.628,00	0,00	17.378,00	12,23	124.722,00	0,00
99 - RESERVA DE CONTIGÊNCIA	525.000,00	525.000,00	0,00	0,00	0,00	525.000,00	0,00	0,00	0,00	525.000,00	0,00
99.999 - RESERVA DE CONTINGENCIA	525.000,00	525.000,00	0,00	0,00	0,00	525.000,00	0,00	0,00	0,00	525.000,00	0,00
TOTAL (III) = (I + II)	105.000.000,00	105.000.000,00	13.227.701,55	83.753.332,42	66,77	21.246.667,58	14.832.572,30	70.112.524,57	66,77	34.887.475,43	0,00


PAULO HAGENBECK - PREFEITO


JOSE VALMIR DOS PASSOS - CRC/SE 4.111

Tabela 3 - Demonstrativo da Receita Corrente Líquida



PREFEITURA MUNICIPAL DE LARANJEIRAS
RELATÓRIO RESUMIDO DA EXECUÇÃO ORÇAMENTÁRIA
DEMONSTRATIVO DA RECEITA CORRENTE LÍQUIDA
ORÇAMENTOS FISCAL E DA SEGURIDADE SOCIAL

5º BIMESTRE 2017

RF, Art. 52, inciso II, alínea "c" - Anexo II

RREO - Anexo III (RF, Art. 53, inciso I)

1,00

ESPECIFICAÇÃO													TOTAL	PREVISÃO
	NOV/2016	DEZ/2016	JAN/2017	FEV/2017	MAR/2017	ABRIL/2017	MAIO/2017	JUNHO/2017	JULHO/2017	AGOSTO/2017	SETEMBRO/2017	OUTUBRO/2017	12 MESES)	ATUALIZADA
RECEITAS CORRENTES (I)	11.039.709,27	16.771.159,30	9.987.130,61	12.547.492,71	7.965.940,40	7.326.469,17	8.928.139,79	7.659.646,04	6.929.663,80	7.379.744,31	7.117.392,79	9.222.212,47	108.318.229,86	117.788.000,00
Receita Tributária	572.903,19	1.128.106,07	635.772,42	707.488,58	743.560,38	5.006.423,54	689.363,34	890.130,17	626.374,58	678.330,67	765.148,82	1.386.867,30	9.273.998,26	14.950.000,00
IPTU	32,33	0,00	283,11	0,00	174.100,98	4.365.005,01	2.842,73	3.233,87	2.478,63	0,00	256,66	8.237,48	0,00	5.900.000,00
ISS	413.120,86	665.238,71	567.289,38	477.309,38	375.852,29	477.426,03	529.162,70	619.775,38	456.124,46	480.911,83	574.489,31	1.204.728,47	6.841.428,80	7.500.000,00
ITBI	2.944,72	0,00	0,00	0,00	702,58	1.485,16	0,00	1.506,91	3.805,16	10.108,16	16.255,48	0,00	36.808,17	50.000,00
IRRF	144.630,81	450.870,70	48.760,26	215.994,86	180.057,77	131.559,83	143.459,17	160.438,46	156.638,63	166.264,83	158.323,96	160.434,78	2.117.434,06	1.200.000,00
Outras Receitas Tributárias	12.174,47	11.996,66	19.439,67	14.184,34	12.846,76	30.947,51	13.898,74	105.175,55	7.327,70	21.045,85	15.823,41	13.466,57	278.327,23	300.000,00
Receita de Contribuições	19.481,53	19.101,93	25.008,56	22.973,28	21.216,73	0,00	20.824,63	24.599,12	23.694,78	23.559,80	21.943,40	19.446,83	241.850,59	300.000,00
Receita Patrimonial	16.800,76	21.444,16	24.209,48	27.062,65	58.258,26	67.384,67	71.751,89	52.942,21	47.844,18	37.698,36	22.754,08	16.377,54	464.528,24	915.000,00
Receita Agropecuária	0,00	0,00	0,00	0,00	0,00	0,00	0,00	0,00	0,00	0,00	0,00	0,00	0,00	0,00
Receita Industrial	0,00	0,00	0,00	0,00	0,00	0,00	0,00	0,00	0,00	0,00	0,00	0,00	0,00	0,00
Receita de Serviços	0,00	0,00	0,00	0,00	0,00	0,00	0,00	0,00	0,00	0,00	0,00	0,00	0,00	0,00
Transferências Correntes	10.378.848,03	15.435.824,19	9.299.434,85	7.422.792,47	7.117.478,36	6.600.429,63	7.835.835,67	6.687.036,95	6.135.219,32	6.619.731,50	5.982.222,63	7.775.128,24	97.289.981,84	101.405.000,00
Cota-Parte do FPM	2.224.797,18	3.447.898,13	1.484.940,65	1.903.653,95	1.192.755,86	1.437.068,01	1.630.105,62	1.502.493,99	1.939.951,06	1.316.047,10	1.105.036,30	1.252.321,52	20.437.069,37	19.000.000,00
Cota-Parte do ICMS	5.283.093,44	7.509.063,83	5.571.143,03	2.843.499,91	3.724.474,27	3.209.599,20	3.910.380,43	3.079.858,07	2.404.134,98	3.190.350,94	2.791.917,28	3.854.093,65	47.371.609,03	50.000.000,00
Cota-Parte do IPVA	31.417,41	24.971,17	45.449,79	120.558,58	39.943,15	53.463,44	46.545,20	44.837,10	47.111,37	66.674,38	48.913,56	45.990,69	615.875,84	800.000,00
Cota-Parte do ITR	7.921,29	9.440,86	6.724,27	0,00	0,00	0,00	165,50	0,00	0,00	674,26	1.415,31	56.780,35	83.121,84	10.000,00
Transferência da LC 87/1996	2.274,99	1.950,00	0,00	0,00	0,00	0,00	0,00	0,00	0,00	0,00	0,00	4.224,99	0,00	
Transferência da LC 61/1989 - IPI	8.367,04	8.367,04	2.520,18	3.024,21	2.304,17	2.592,18	2.664,19	2.736,19	2.772,19	2.736,19	2.808,20	2.880,20	43.771,98	30.000,00
Transferência do FUNDEB	1.866.164,88	2.297.234,10	1.455.689,25	1.502.753,78	1.053.800,99	1.156.064,31	1.339.446,86	1.151.906,72	899.291,18	1.103.953,48	969.004,74	1.076.147,71	15.871.458,00	16.500.000,00
Outras Transferências Correntes	954.811,80	2.136.899,06	732.967,68	1.049.302,04	1.104.199,92	741.642,49	906.527,87	905.204,88	841.958,54	939.295,15	1.063.127,24	1.486.914,12	12.862.850,79	15.065.000,00
Outras Receitas Correntes	51.675,76	166.682,95	2.705,30	4.367.175,73	25.426,67	-4.347.768,67	310.364,26	4.937,59	96.530,94	20.423,98	325.323,86	24.392,56	1.047.870,93	218.000,00
DEDUÇÕES (II)	1.511.574,22	2.048.725,16	1.423.628,21	975.620,00	993.368,12	942.017,22	1.119.444,86	927.457,70	724.358,99	916.769,20	791.490,77	1.043.885,92	13.418.340,37	13.988.000,00
Contrib. Plano Prev. Assist. Social Servidor														
Compensação Financ. entre Regimes Previdência														
Dedução de Receita para Formação do FUNDEB	1.511.574,22	2.048.725,16	1.423.628,21	975.620,00	993.368,12	942.017,22	1.119.444,86	927.457,70	724.358,99	916.769,20	791.490,77	1.043.885,92	13.418.340,37	13.988.000,00
RECEITA CORRENTE LÍQUIDA (III) = (I - II)	9.528.135,05	14.722.434,14	8.563.502,40	11.571.872,71	6.972.572,28	6.384.451,95	7.808.694,93	6.732.188,34	6.205.304,81	6.462.975,11	6.325.902,02	8.178.326,55	94.899.889,49	103.800.000,00

FONTE: SISTEMA DE INFORMAÇÕES DA PREFEITURA MUNICIPAL DE LARANJEIRAS

PAULO HAGENBECK - PREFEITO

JOSE VALMIR DOS PASSOS - CRC/SE 4.111



ESTADO DE SERGIPE
MUNICIPIO LARANJEIRAS

RELATÓRIO RESUMIDO DA EXECUÇÃO ORÇAMENTÁRIA : 2017

DEMONSTRATIVO DAS RECEITAS E DESPESAS PREVIDENCIÁRIAS DO REGIME PRÓPRIO DE PREVIDÊNCIA DOS SERVIDORES

Laranjeiras - Sergipe ORÇAMENTO DA SEGURIDADE SOCIAL

JANEIRO/2017 A OUTUBRO/2017

RREO - Anexo 4 (LRF, Art. 53, inciso II)

R\$ 1,00

RECEITAS PREVIDENCIÁRIAS	PREVISÃO INICIAL	PREVISÃO ATUALIZADA	RECEITAS REALIZADAS		
			No Bimestre		
RECEITAS CORRENTES (I)	0,00	0,00	0,00	0,00	0,00
Receita de Contribuições	0,00	0,00	0,00	0,00	0,00
Pessoal Civil	0,00	0,00	0,00	0,00	0,00
Contribuição do Servidor Ativo Civil	0,00	0,00	0,00	0,00	0,00
Contribuição do Servidor Inativo Civil	0,00	0,00	0,00	0,00	0,00
Contribuição de Pensionista Civil	0,00	0,00	0,00	0,00	0,00
Pessoal Militar	0,00	0,00	0,00	0,00	0,00
Contribuição do Militar Ativo	0,00	0,00	0,00	0,00	0,00
Contribuição do Militar Inativo	0,00	0,00	0,00	0,00	0,00
Contribuição de Pensionista Militar	0,00	0,00	0,00	0,00	0,00
Outras Contribuições Previdenciárias	0,00	0,00	0,00	0,00	0,00
Compensação Previdenciária entre RGPS e RPPS	0,00	0,00	0,00	0,00	0,00
Receita Patrimonial	0,00	0,00	0,00	0,00	0,00
Receitas Imobiliárias	0,00	0,00	0,00	0,00	0,00
Receitas de Valores Mobiliários	0,00	0,00	0,00	0,00	0,00
Outras Receitas Patrimoniais	0,00	0,00	0,00	0,00	0,00
Outras Receitas Correntes	0,00	0,00	0,00	0,00	0,00
RECEITAS DE CAPITAL (II)	0,00	0,00	0,00	0,00	0,00
Alienação de Bens	0,00	0,00	0,00	0,00	0,00
Outras Receitas de Capital	0,00	0,00	0,00	0,00	0,00
REPASSES PREVIDENCIÁRIOS RECEBIDOS PELO RPPS (III)	0,00	0,00	0,00	0,00	0,00
Contribuição Patronal do Exercício	0,00	0,00	0,00	0,00	0,00
Pessoal Civil	0,00	0,00	0,00	0,00	0,00
Contribuição Patronal Ativo Civil	0,00	0,00	0,00	0,00	0,00
Contribuição Patronal Inativo Civil	0,00	0,00	0,00	0,00	0,00
Contribuição Patronal Pensionista Civil	0,00	0,00	0,00	0,00	0,00
Pessoal Militar	0,00	0,00	0,00	0,00	0,00
Contribuição Patronal Ativo Militar	0,00	0,00	0,00	0,00	0,00
Contribuição Patronal Inativo Militar	0,00	0,00	0,00	0,00	0,00
Contribuição Patronal Pensionista Militar	0,00	0,00	0,00	0,00	0,00
Contribuição Patronal de Exercícios Anteriores	0,00	0,00	0,00	0,00	0,00
Pessoal Civil	0,00	0,00	0,00	0,00	0,00
Contribuição Patronal Ativo Civil	0,00	0,00	0,00	0,00	0,00
Contribuição Patronal Inativo Civil	0,00	0,00	0,00	0,00	0,00
Contribuição Patronal Pensionista Civil	0,00	0,00	0,00	0,00	0,00
Pessoal Militar	0,00	0,00	0,00	0,00	0,00
Contribuição Patronal Ativo Militar	0,00	0,00	0,00	0,00	0,00
Contribuição Patronal Inativo Militar	0,00	0,00	0,00	0,00	0,00
Contribuição Patronal Pensionista Militar	0,00	0,00	0,00	0,00	0,00
REPASSES PREVIDENCIÁRIOS PARA COBERTURA DE DÉFICIT (IV)	0,00	0,00	0,00	0,00	0,00
OUTROS APORTES AO RPPS (V)	0,00	0,00	0,00	0,00	0,00
TOTAL DAS RECEITAS PREVIDENCIÁRIAS (VI) = (I + II + III + IV+ V)	0,00	0,00	0,00	0,00	0,00

DESPESAS PREVIDENCIÁRIAS	DOTAÇÃO INICIAL	DOTAÇÃO ATUALIZADA	DESPESAS LIQUIDADAS		
			No Bimestre		
ADMINISTRAÇÃO (VII)	0,00	0,00	0,00	0,00	0,00
Despesas Correntes	0,00	0,00	0,00	0,00	0,00
Despesa de Capital	0,00	0,00	0,00	0,00	0,00
PREVIDÊNCIA SOCIAL (VIII)	0,00	0,00	0,00	0,00	0,00
Pessoal Civil	0,00	0,00	0,00	0,00	0,00
Aposentadorias	0,00	0,00	0,00	0,00	0,00
Pensões	0,00	0,00	0,00	0,00	0,00
Outros Benefícios Previdenciários	0,00	0,00	0,00	0,00	0,00
Pessoal Militar	0,00	0,00	0,00	0,00	0,00
Reformas	0,00	0,00	0,00	0,00	0,00
Pensões	0,00	0,00	0,00	0,00	0,00
Outros Benefícios Previdenciários	0,00	0,00	0,00	0,00	0,00
Outras Despesas Previdenciárias	0,00	0,00	0,00	0,00	0,00
Compensação Previdenciária de Aposentadorias entre o RPPS e o RGPS	0,00	0,00	0,00	0,00	0,00
Compensação Previdenciária de Pensões entre o RPPS e o RGPS	0,00	0,00	0,00	0,00	0,00
TOTAL DAS DESPESAS PREVIDENCIÁRIAS (IX) = (VII + VIII)	0,00	0,00	0,00	0,00	0,00
RESULTADO PREVIDENCIÁRIO (X) = (VI + IX)	0,00	0,00	0,00	0,00	0,00

SALDO DAS DISPONIBILIDADES FINANCEIRAS E INVESTIMENTOS DO RPPS	PERÍODO DE REFERENCIA		
	0	0	0
Caixa	0,00	0,00	0,00
Bancos Conta Movimento	0,00	0,00	0,00
Investimentos	0,00	0,00	0,00

PAULO HAGENBECK - PREFEITO

JOSE VALMIR DOS PASSOS - CRC/SE 4.111



MUNICÍPIO DE LARANJEIRAS

RELATÓRIO RESUMIDO DA EXECUÇÃO ORÇAMENTÁRIA: 2017

DEMONSTRATIVO DO RESULTADO NOMINAL

ORÇAMENTOS FISCAL E DA SEGURIDADE SOCIAL

JANEIRO/2017 A OUTUBRO/2017

RREO - ANEXO 5 (LRF, art 53, inciso III)

R\$ 1.00

DÍVIDA FISCAL LÍQUIDA	SALDO		
	Em 31/Dez/2016 (a)	Em 30/Ago/2017 (b)	Em 31/Ago/2017 (c)
DÍVIDA CONSOLIDADA (I)	3.742.445,61	3.295.498,06	3.081.129,24
DEDUÇÕES (II)	(790.361,46)	7.383.532,95	6.800.035,53
Disponibilidade de caixa Bruta	2.592.508,64	8.394.096,18	7.320.972,41
Haveres Financeiros	10.089,43	995.565,92	1.015.974,72
(-) Restos a Pagar Processados (Exceto Precatórios)	3.392.959,53	2.006.129,15	1.536.911,60
DÍVIDA CONSOLIDADA LÍQUIDA (III) = (I - II)	4.532.807,07	(4.088.034,89)	(3.718.906,29)
RECEITA DE PRIVATIZAÇÕES (IV)	-	-	-
PASSIVOS RECONHECIDOS (V)	-	-	-
DÍVIDA FISCAL LÍQUIDA (VI) = (III + IV - V)	4.532.807,07	-	-

RESULTADO NOMINAL	PERÍODO DE REFERÊNCIA	
	No Bimestre (c-b)	Até o Bimestre (c-a)
VALOR	-	-


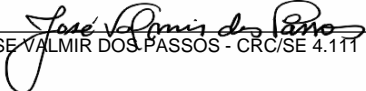
DISCRIMINAÇÃO DA META FISCAL

META DE RESULTADO NOMINAL FIXADA NO ANEXO DE METAS FISCAIS DA LDO P/ O EXERCÍCIO DE REF **0,00**

REGIME PREVIDENCIÁRIO

DÍVIDA FISCAL LÍQUIDA PREVIDENCIÁRIA	Em	Em <Bimestre>	Em <Bimestre>
	(a)	(c)	(d)
DÍVIDA CONSOLIDADA PREVIDENCIÁRIA (VII)			
Passivo Atuarial			
Demais Dívidas			
DEDUÇÕES (VIII)			
Disponibilidade de Caixa Bruta			
Investimentos			
Demais Haveres Financeiros			
(-) Restos a Pagar Processados			
DÍVIDA CONSOLIDADA LÍQUIDA PREVIDENCIÁRIA (IX) = (VII - VIII)			
PASSIVOS RECONHECIDOS (X)			
DÍVIDA FISCAL LÍQUIDA PREVIDENCIÁRIA (XI) = (IX - X)			

FONTE: SISTEMA DE INFORMAÇÃO DA PREFEITURA LARANJEIRAS


PAULO HAGENBECK - PREFEITO
JOSE VALMIR DOS PASSOS - CRC/SE 4.111



ESTADO DE SERGIPE
MUNICIPIO LARANJEIRAS

RELATÓRIO RESUMIDO DA EXECUÇÃO ORÇAMENTÁRIA : 2017

Laranjeiras - Sergipe ORÇAMENTOS FISCAL E DA SEGURIDADE SOCIAL

DEMONSTRATIVO DO RESULTADO PRIMÁRIO – ESTADOS, DISTRITO FEDERAL E MUNICÍPIOS

JANEIRO/2017 A OUTUBRO/2017

RREO – ANEXO 6 (LRF, art 53, inciso III)

R\$ 1,00

RECEITAS PRIMÁRIAS	PREVISÃO ATUALIZADA	RECEITAS REALIZADAS		
		No Bimestre	Até o Bimestre / 2017	Até o Bimestre / 2016
RECEITAS PRIMÁRIAS CORRENTES (I)	115.973.000,00	16.300.473,64	84.637.548,77	0,00
Receita Tributária	14.050.000,00	2.152.016,12	12.129.459,80	0,00
IPTU	5.000.000,00	8.494,14	4.556.438,47	0,00
ISS	7.500.000,00	1.779.217,78	5.763.069,23	0,00
ITBI	50.000,00	16.255,48	33.863,45	0,00
IRRF	1.200.000,00	318.758,74	1.521.932,55	0,00
Outras Receitas Tributárias	300.000,00	29.289,98	254.156,10	0,00
Receita de Contribuição	300.000,00	41.390,23	203.267,13	0,00
Receita Previdenciária	0,00	0,00	0,00	0,00
Outras Contribuições	300.000,00	41.390,23	203.267,13	0,00
Receita Patrimonial Líquida	0,00	0,00	0,00	0,00
Receita Patrimonial	915.000,00	39.131,62	426.283,32	0,00
(-) Aplicações financeiras	915.000,00	39.131,62	426.283,32	0,00
Transferências Correntes	101.405.000,00	13.757.350,87	71.475.309,62	0,00
FPM	19.000.000,00	2.357.357,82	14.764.374,06	0,00
ICMS	50.000.000,00	6.646.010,93	34.579.451,76	0,00
Convênios	0,00	0,00	0,00	0,00
Outras Transferências Correntes	32.405.000,00	4.753.982,12	22.131.483,80	0,00
Demais Receitas Correntes	218.000,00	349.716,42	829.512,22	0,00
Dívida Ativa	10.000,00	2.173,23	14.186,68	0,00
Diversas Receitas correntes	208.000,00	347.543,19	815.325,54	0,00
RECEITAS DE CAPITAL (II)	2.100.000,00	473.869,10	993.801,14	0,00
Operações de Crédito (III)	0,00	0,00	0,00	0,00
Amortização de Empréstimos (IV)	0,00	0,00	0,00	0,00
Alienação de Bens (V)	50.000,00	0,00	0,00	0,00
Transferências de Capital	2.050.000,00	473.869,10	993.801,14	0,00
Convênios	2.050.000,00	473.869,10	993.801,14	0,00
Outras Transferências de Capital	0,00	0,00	0,00	0,00
Outras Receitas de Capital	0,00	0,00	0,00	0,00
RECEITAS PRIMÁRIAS DE CAPITAL (VI)=(II - III - IV - V)	2.050.000,00	473.869,10	993.801,14	0,00
RECEITA PRIMÁRIA TOTAL (VII) = (I + VI)	118.023.000,00	16.774.342,74	85.631.349,91	0,00



ESTADO DE SERGIPE
MUNICIPIO LARANJEIRAS

RELATÓRIO RESUMIDO DA EXECUÇÃO ORÇAMENTÁRIA : 2017

Laranjeiras - Sergipe ORÇAMENTOS FISCAL E DA SEGURIDADE SOCIAL

DEMONSTRATIVO DO RESULTADO PRIMÁRIO – ESTADOS, DISTRITO FEDERAL E MUNICÍPIOS

JANEIRO/2017 A OUTUBRO/2017

RREO – ANEXO 6 (LRF, art 53, inciso III)

R\$ 1,00

DESPESAS PRIMÁRIAS	DOTAÇÃO ATUALIZADA	DESPESAS EMPENHADAS		DESPESAS LIQUIDADAS		INSCRITAS EM RESTOS A PAGAR	
		Até oBimestre/ 2017	Até oBimestre/ 2016	Até oBimestre/ 2017	Até oBimestre/ 2016	Até oBimestre/ 2017	Até oBimestre/ 2016
DESPESAS CORRENTES (VIII)	98.886.458,12	81.766.366,66	0,00	68.490.812,10	0,00	0,00	11.057,18
Pessoal e Encargos Sociais	64.899.114,80	55.054.599,31	0,00	46.639.110,15	0,00	0,00	0,00
Juros e Encargos da Dívida (IX)	0,00	0,00	0,00	0,00	0,00	0,00	0,00
Outras Despesas Correntes	33.987.343,32	26.711.767,35	0,00	21.851.701,95	0,00	0,00	11.057,18
DESPESAS PRIMÁRIAS CORRENTES (X) = (VIII - IX)	98.886.458,12	81.766.366,66	0,00	68.490.812,10	0,00	0,00	11.057,18
DESPESAS DE CAPITAL (XI)	5.588.541,88	1.986.965,76	0,00	1.621.712,47	0,00	0,00	0,00
Investimentos	4.908.541,88	1.313.785,38	0,00	960.396,10	0,00	0,00	0,00
Inversões Financeiras	0,00	0,00	0,00	0,00	0,00	0,00	0,00
Concessão de Empréstimos (XII)	0,00	0,00	0,00	0,00	0,00	0,00	0,00
Aquisição de Título de Capital já Integralizado (XIII)	0,00	0,00	0,00	0,00	0,00	0,00	0,00
Demais Inversões Financeiras	0,00	0,00	0,00	0,00	0,00	0,00	0,00
Amortização da Dívida (XIV)	680.000,00	673.180,38	0,00	661.316,37	0,00	0,00	0,00
DESPESAS PRIMÁRIAS DE CAPITAL (XV) = (XI - XII - XIII - XIV)	4.908.541,88	1.313.785,38	0,00	960.396,10	0,00	0,00	0,00
RESERVA DE CONTINGÊNCIA (XVI)	525.000,00	0,00	0,00	0,00	0,00	0,00	0,00
RESERVA DO RPPS (XVII)	0,00	0,00	0,00	0,00	0,00	0,00	0,00
DESPESA PRIMÁRIA TOTAL (XVIII) = (X + XV + XVI + XVII)	104.320.000,00	83.080.152,04	0,00	69.451.208,20	0,00	0,00	11.057,18
RESULTADO PRIMÁRIO (VII - XVIII)	(104.320.000,00)	34.942.847,96	16.774.342,74	16.180.141,71	0,00	0,00	(11.057,18)
SALDO DE EXERCÍCIOS ANTERIORES		0,00	0,00	0,00	0,00	0,00	0,00

DISCRIMINAÇÃO DA META FISCAL	VALOR CORRENTE
------------------------------	----------------

META DE RESULTADO PRIMÁRIO FIXADO NO ANEXO DE METAS FISCAIS DA LDO P/ O EXERCÍCIO DE REFERÊNCIA **0,00**

PAULO HAGENBECK - PREFEITO

JOSE VALMIR DOS PASSOS - CRC/SE 4.111



ESTADO DE SERGIPE

MUNICÍPIO DE LARANJEIRAS

ORÇAMENTOS FISCAL E DA SEGURIDADE SOCIAL

RELATÓRIO RESUMIDO DA EXECUÇÃO ORÇAMENTÁRIA: 2017

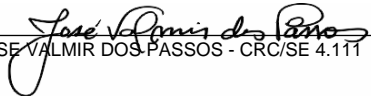
DEMONSTRATIVO DOS RESTOS A PAGAR POR PODER E ÓRGÃO

JANEIRO/2017 A OUTUBRO/2017

RREO - ANEXO 7 (LRF, art. 53, inciso V)

R\$ 1,00

PODER/ÓRGÃO	RESTOS A PAGAR PROCESSADOS E NÃO PROCESSADOS LIQUIDADOS					RESTOS A PAGAR NÃO PROCESSADOS					Saldo Total (a+b)	
	Inscritos		Cancelados	Pagos	Saldo (a)	Inscritos		Liquidados	Pagos	Cancelados		Saldo (b)
	Em Exercícios Anteriores	Em 31 de dezembro de 2016				Em Exercícios Anteriores	Em 31 de dezembro de 2016					
RESTOS A PAGAR (EXCETO INTRA-ORÇAMENTÁRIOS) (I)	0,00	3.392.959,53	0,00	1.856.047,93	1.536.911,60	0,00	3.872.031,28	0,00	221360,60	0,00	3650670,68	5.187.582,28
1 - PODER LEGISLATIVO												
1.001 - CÂMARA MUNICIPAL	0,00	0,00	0,00	0,00	0,00	0,00	0,00	0,00	0,00	0,00	0,00	0,00
2 - PODER EXECUTIVO												
2.001 - EXECUTIVO MUNICIPAL	0,00	3.392.959,53	0,00	1.856.047,93	1.536.911,60	0,00	3.872.031,28	0,00	221360,60	0,00	R\$ 3.650.670,68	5.187.582,28
RESTOS A PAGAR (INTRA-ORÇAMENTÁRIOS) (II)	0,00	0,00	0,00	0,00	0,00	0,00	0,00	0,00	0,00	0,00	0,00	0,00
TOTAL (III) = (I + II)	0,00	3.392.959,53	0,00	1.856.047,93	1.536.911,60	0,00	3.872.031,28	0,00	221360,60	0,00	3.650.670,68	5.187.582,28


PAULO HAGENBECK - PREFEITO
JOSE VALMIR DOS PASSOS - CRC/SE 4.111



RREO - ANEXO 8 (LDB, art. 72)

R\$ 1.00

RECEITA RESULTANTE DE IMPOSTOS (caput do art. 212 da Constituição)	RECEITAS DO ENSINO		RECEITAS REALIZADAS			
	PREVISÃO INICIAL	PREVISÃO ATUALIZADA (a)	Até o Bimestre (b)	% (c) = (b/a)x100		
1- RECEITA DE IMPOSTOS	14.660.000,00	14.660.000,00	11.889.490,68	81,10		
1.1- Receita Resultante do Imposto sobre a Propriedade Predial e Territorial	5.910.000,00	5.910.000,00	4.570.625,45	77,34		
1.1.1- IPTU	5.900.000,00	5.900.000,00	4.556.438,47	77,23		
1.1.2- Multas, Juros de Mora e Outros Encargos do IPTU	-	-	-	-		
1.1.3- Dívida Ativa do IPTU	10.000,00	10.000,00	14.186,98	141,87		
1.1.4- Multas, Juros de Mora, Atualização Monetária e Outros Encargos da Dívida	-	-	-	-		
1.1.5- (-) Deduções da Receita do IPTU	-	-	-	-		
1.2- Receita Resultante do Imposto sobre Transmissão <i>Inter Vivos</i> – ITBI	50.000,00	50.000,00	33.863,45	67,73		
1.2.1- ITBI	50.000,00	50.000,00	33.863,45	67,73		
1.2.2- Multas, Juros de Mora e Outros Encargos do ITBI	-	-	-	-		
1.2.3- Dívida Ativa do ITBI	-	-	-	-		
1.2.4- Multas, Juros de Mora, Atualização Monetária e Outros Encargos da Dívida	-	-	-	-		
1.2.5- (-) Deduções da Receita do ITBI	-	-	-	-		
1.3- Receita Resultante do Imposto sobre Serviços de Qualquer Natureza – ISS	7.500.000,00	7.500.000,00	5.763.069,23	76,84		
1.3.1- ISS	7.500.000,00	7.500.000,00	5.763.069,23	76,84		
1.3.2- Multas, Juros de Mora e Outros Encargos do ISS	-	-	-	-		
1.3.3- Dívida Ativa do ISS	-	-	-	-		
1.3.4- Multas, Juros de Mora, Atualização Monetária e Outros Encargos da Dívida	-	-	-	-		
1.3.5- (-) Deduções da Receita do ISS	-	-	-	-		
1.4- Receita Resultante do Imposto de Renda Retido na Fonte – IRRF	1.200.000,00	1.200.000,00	1.521.932,55	126,83		
1.4.1- IRRF	1.200.000,00	1.200.000,00	1.521.932,55	126,83		
1.4.2- Multas, Juros de Mora e Outros Encargos do IRRF	-	-	-	-		
1.4.3- Dívida Ativa do IRRF	-	-	-	-		
1.4.4- Multas, Juros de Mora, Atualização Monetária e Outros Encargos da Dívida	-	-	-	-		
1.4.5- (-) Deduções da Receita do IRRF	-	-	-	-		
1.5- Receita Resultante do Imposto Territorial Rural – ITR (CF, art. 153, §4º)	-	-	-	-		
1.5.1- ITR	-	-	-	-		
1.5.2- Multas, Juros de Mora e Outros Encargos do ITR	-	-	-	-		
1.5.3- Dívida Ativa do ITR	-	-	-	-		
1.5.4- Multas, Juros de Mora, Atualização Monetária e Outros Encargos da Dívida	-	-	-	-		
1.5.5- (-) Deduções da Receita do ITR	-	-	-	-		
2- RECEITA DE TRANSFERÊNCIAS CONSTITUCIONAIS E LEGAIS	69.940.000,00	69.940.000,00	50.069.746,37	71,59		
2.1- Cota-Parte FPM	19.000.000,00	19.000.000,00	14.764.374,06	77,71		
2.1.1- Parcela referente à CF, art. 159, I, alínea b	19.000.000,00	19.000.000,00	-	-		
2.1.2- Parcela referente à CF, art. 159, I, alínea d	380.000,00	380.000,00	-	-		
2.2- Cota-Parte ICMS	50.000.000,00	50.000.000,00	34.579.451,76	69,16		
2.3- ICMS-Desoneração – L.C. nº87/1996	100.000,00	100.000,00	73.635,70	73,64		
2.4- Cota-Parte IPI-Exportação	30.000,00	30.000,00	27.037,90	90,13		
2.5- Cota-Parte ITR	10.000,00	10.000,00	65.759,69	657,60		
2.6- Cota-Parte IPVA	800.000,00	800.000,00	559.487,26	69,94		
2.7- Cota-Parte IOF-Ouro	-	-	-	-		
3- TOTAL DA RECEITA DE IMPOSTOS (1 + 2)	84.600.000,00	84.600.000,00	61.959.237,05	73,24		
RECEITAS ADICIONAIS PARA FINANCIAMENTO DO ENSINO	PREVISÃO INICIAL	PREVISÃO ATUALIZADA (a)	RECEITAS REALIZADAS	% (c) = (b/a)x100		
4- RECEITA DA APLICAÇÃO FINANCEIRA DE OUTROS RECURSOS DE IMPOSTOS VINCULADOS AO ENSINO	-	-	-	-		
5- RECEITA DE TRANSFERÊNCIAS DO FNDE	2.605.000,00	2.605.000,00	973.926,02	37,39		
5.1- Transferências do Salário-Educação	800.000,00	800.000,00	499.838,26	62,48		
5.2- Transferências Diretas - PDDE	5.000,00	5.000,00	-	-		
5.3- Transferências Diretas - PNAE	500.000,00	500.000,00	439.974,00	87,99		
5.4- Transferências Diretas - PNATE	800.000,00	800.000,00	34.113,76	4,26		
5.5- Outras Transferências do FNDE	500.000,00	500.000,00	-	-		
5.6- Aplicação Financeira dos Recursos do FNDE	-	-	-	-		
6- RECEITA DE TRANSFERÊNCIAS DE CONVÊNIOS	500.000,00	500.000,00	-	-		
6.1- Transferências de Convênios	500.000,00	500.000,00	549.760,00	109,95		
6.2- Aplicação Financeira dos Recursos de Convênios	-	-	-	-		
7- RECEITA DE OPERAÇÕES DE CRÉDITO	-	-	-	-		
8- OUTRAS RECEITAS PARA FINANCIAMENTO DO ENSINO	3.105.000,00	3.105.000,00	973.926,02	31,37		
FUNDEB						
RECEITAS DO FUNDEB	PREVISÃO INICIAL	PREVISÃO ATUALIZADA (a)	RECEITAS REALIZADAS	% (c) = (b/a)x100		
11- RECEITAS DESTINADAS AO FUNDEB	13.988.000,00	13.988.000,00	9.858.040,99	70,47		
11.2- Cota-Parte FPM Destinada ao FUNDEB – (20% de 2.1)	3.800.000,00	3.800.000,00	2.796.966,93	73,60		
11.2- Cota-Parte ICMS Destinada ao FUNDEB – (20% de 2.2)	10.000.000,00	10.000.000,00	6.915.890,14	69,16		
11.3- ICMS-Desoneração Destinada ao FUNDEB – (20% de 2.3)	20.000,00	20.000,00	14.727,10	73,64		
11.4- Cota-Parte IPI-Exportação Destinada ao FUNDEB – (20% de 2.4)	6.000,00	6.000,00	5.407,53	90,13		
11.5- Cota-Parte ITR ou ITR Arrecadado Destinados ao FUNDEB – (20% de ((1.5 – 11.6- Cota-Parte IPVA Destinada ao FUNDEB – (20% de 2.6)	2.000,00	2.000,00	13.151,92	657,60		
11.6- Cota-Parte IPVA Destinada ao FUNDEB – (20% de 2.6)	160.000,00	160.000,00	111.897,37	69,94		
12- RECEITAS RECEBIDAS DO FUNDEB	16.530.000,00	16.530.000,00	11.735.360,38	70,99		
12.1- Transferências de Recursos do FUNDEB	16.500.000,00	16.500.000,00	11.708.059,02	70,96		
12.2- Complementação da União ao FUNDEB	-	-	-	-		
12.3- Receita de Aplicação Financeira dos Recursos do FUNDEB	30.000,00	30.000,00	27.301,36	91,00		
13- RESULTADO LÍQUIDO DAS TRANSFERÊNCIAS DO FUNDEB (12.1 – 11)	2.512.000,00	2.512.000,00	1.850.018,03	73,65		
ISE RESULTADO LÍQUIDO DA TRANSFERÊNCIA (13) < 01 = DECRÉSCIMO RESULTANTE DAS TRANSFERÊNCIAS DO FUNDEB						
DESPESAS DO FUNDEB	DOTAÇÃO INICIAL	DOTAÇÃO ATUALIZADA (d)	DESPESAS EMPENHADA	DESPESAS LIQUIDADAS	INSCRITAS RESTOS A PAGAR NÃO PROCESSADOS (i)	
			Até Bimestre (e)	Até o Bimestre (g)	% (h) (g/d)x100	
			(e/d)x100			
13- PAGAMENTO DOS PROFISSIONAIS DO MAGISTÉRIO	12.905.000,00	15.197.350,00	15.074.655,19	99,19	13.425.003,55	88,34
13.1- Com Educação Infantil	4.802.000,00	4.946.223,00	4.827.707,07	-	3.645.966,60	-
13.2- Com Ensino Fundamental	8.103.000,00	10.251.127,00	10.246.948,12	99,96	9.779.036,95	95,39
14- OUTRAS DESPESAS	3.625.000,00	4.339.000,00	3.936.000,00	90,71	3.735.452,35	86,09
14.1- Com Educação Infantil	14.000,00	3.000,00	-	-	-	-
14.2- Com Ensino Fundamental	3.611.000,00	4.336.000,00	3.936.000,00	90,71	3.735.452,35	86,15
15- TOTAL DAS DESPESAS DO FUNDEB (13 + 14)	16.530.000,00	19.536.350,00	19.010.655,19	97,31	17.160.455,90	87,84
DEDUÇÕES PARA FINS DE LIMITE DO FUNDEB PARA PAGAMENTO DOS PROFISSIONAIS DO MAGISTÉRIO					VALOR	
16- RESTOS A PAGAR INSCRITOS NO EXERCÍCIO SEM DISPONIBILIDADE FINANCEIRA DE RECURSOS DO FUNDEB	-	-	-	-	-	
17- DESPESAS CUSTEADAS COM O SUPERÁVIT FINANCEIRO, DO EXERCÍCIO ANTERIOR, DO FUNDEB	-	-	-	-	-	
18- TOTAL DAS DEDUÇÕES CONSIDERADAS PARA FINS DE LIMITE DO FUNDEB (16 + 17)	-	-	-	-	-	
19- MÍNIMO DE 60% DO FUNDEB NA REMUNERAÇÃO DO MAGISTÉRIO COM EDUCAÇÃO INFANTIL E ENSINO FUNDAMENTAL ¹ ((13 / 12 x 100) %)	-	-	-	-	114,40%	
CONTROLE DA UTILIZAÇÃO DE RECURSOS NO EXERCÍCIO SUBSEQUENTE					VALOR	
20 – RECURSOS RECEBIDOS DO FUNDEB EM <EXERCÍCIO ANTERIOR> QUE NÃO FORAM UTILIZADOS	-	-	-	-	-	
21 – DESPESAS CUSTEADAS COM O SALDO DO ITEM 20 ATÉ O 1º TRIMESTRE DE <EXERCÍCIO > ²	-	-	-	-	-	

MANUTENÇÃO E DESENVOLVIMENTO DO ENSINO – DESPESAS CUSTEADAS COM A RECEITA RESULTANTE DE IMPOSTOS E RECURSOS DO FUNDEB							
RECEITAS COM AÇÕES TÍPICAS DE MDE	PREVISÃO INICIAL	PREVISÃO ATUALIZADA (a)	RECEITAS REALIZADAS				%
			Até o Bimestre (b)				
22- IMPOSTOS E TRANSFERÊNCIAS DESTINADAS À MDE (25% de 3)³	21.150.000,00	21.150.000,00	15.489.809,26				73,24
DESPESAS COM AÇÕES TÍPICAS DE MDE	DOTAÇÃO INICIAL	DOTAÇÃO ATUALIZADA (d)	DESPESAS EMPENHADA		DESPESAS LIQUIDADAS		
			Até Bimestre (e)	%(f) (e/d)x100	Até o Bimestre (g)	%(h) (g/d)x100	
23- EDUCAÇÃO INFANTIL	5.016.900,00	5.184.623,00	4.852.703,71	93,60	3.670.963,24	70,80	70,80
23.1- Despesas Custeadas com Recursos do FUNDEB	4.816.000,00	4.949.223,00	4.827.707,07	97,54	3.645.966,60	73,67	0,00
23.2- Despesas Custeadas com Outros Recursos de Impostos	200.900,00	235.400,00	24.996,64	10,62	24.996,64	10,62	10,62
24- ENSINO FUNDAMENTAL	18.465.100,00	23.184.377,00	20.694.992,30	89,26	19.096.020,56	82,37	82,37
24.1- Despesas Custeadas com Recursos do FUNDEB	11.714.000,00	14.587.127,00	14.182.948,12	97,23	13.514.489,30	92,65	92,65
24.2- Despesas Custeadas com Outros Recursos de Impostos	6.751.100,00	8.597.250,00	6.512.044,18	75,75	5.581.531,26	64,92	64,92
25- ENSINO MÉDIO	-	-	-	-	-	-	0,00
26- ENSINO SUPERIOR	-	-	-	-	-	-	0,00
27- ENSINO PROFISSIONAL NÃO INTEGRADO AO ENSINO REGULAR	-	-	-	-	-	-	0,00
28- OUTRAS	4.705.550,00	5.441.300,00	4.670.579,81	85,84	2.834.887,51	52,10	52,10
29- TOTAL DAS DESPESAS COM AÇÕES TÍPICAS DE MDE (23 + 24 + 25 + 26 + 27 + 28)	28.187.550,00	33.810.300,00	30.218.275,82	89,38	25.601.871,31	75,72	75,72%
DEDUÇÕES CONSIDERADAS PARA FINS DE LIMITE CONSTITUCIONAL			VALOR				
30- RESULTADO LÍQUIDO DAS TRANSFERÊNCIAS DO FUNDEB = (12)			1.850.018,03				
31- DESPESAS CUSTEADAS COM A COMPLEMENTAÇÃO DO FUNDEB NO EXERCÍCIO			-				
32- RECEITA DE APLICAÇÃO FINANCEIRA DOS RECURSOS DO FUNDEB ATÉ O BIMESTRE = (50 h)			27.301,36				
33- DESPESAS CUSTEADAS COM O SUPERÁVIT FINANCEIRO, DO EXERCÍCIO ANTERIOR, DO FUNDEB			-				
34- DESPESAS CUSTEADAS COM O SUPERÁVIT FINANCEIRO, DO EXERCÍCIO ANTERIOR, DE OUTROS RECURSOS DE IMPOSTOS			-				
35- RESTOS A PAGAR INSCRITOS NO EXERCÍCIO SEM DISPONIBILIDADE FINANCEIRA DE RECURSOS DE IMPOSTOS VINCULADOS AO ENSINO ⁴			-				
36- CANCELAMENTO, NO EXERCÍCIO, DE RESTOS A PAGAR INSCRITOS COM DISPONIBILIDADE FINANCEIRA DE RECURSOS DE IMPOSTOS			-				
37- TOTAL DAS DEDUÇÕES CONSIDERADAS PARA FINS DE LIMITE CONSTITUCIONAL (30 + 31 + 32 + 33 + 34 + 35 + 36)			1.877.319,39				
38- TOTAL DAS DESPESAS PARA FINS DE LIMITE ((23 + 24) – (37))			20.889.664,41				
39- MÍNIMO DE 25% DAS RECEITAS RESULTANTES DE IMPOSTOS EM MDE ⁵ ((38) / (3) x 100) %			33,72%				
OUTRAS INFORMAÇÕES PARA CONTROLE							
DESPESAS CUSTEADAS COM RECEITAS ADICIONAIS PARA FINANCIAMENTO DO	DOTAÇÃO INICIAL	DOTAÇÃO ATUALIZADA (d)	DESPESAS EMPENHADAS		DESPESAS LIQUIDADAS		%
			Até Bimestre (e)	%(f) (e/d)x100	Até o Bimestre (g)	%(h) (g/d)x100	
40- DESPESAS CUSTEADAS COM A APLICAÇÃO FINANCEIRA DE OUTROS IMPOSTOS VINCULADOS AO ENSINO	-	-	-	#DIV/0!	-	#DIV/0!	-
41- DESPESAS CUSTEADAS COM A CONTRIBUIÇÃO SOCIAL DO SALÁRIO-	800.000,00	200.000,00	91.101,00	45,55	81.976,21	40,99	40,99
42- DESPESAS CUSTEADAS COM OPERAÇÕES DE CRÉDITO	-	-	-	#DIV/0!	-	#DIV/0!	-
43- DESPESAS CUSTEADAS COM OUTRAS RECEITAS PARA FINANCIAMENTO DO	-	-	-	#DIV/0!	-	#DIV/0!	-
44- TOTAL DAS OUTRAS DESPESAS CUSTEADAS COM RECEITAS ADICIONAIS	800.000,00	200.000,00	91.101,00	45,55	81.976,21	40,99	40,99
45- TOTAL DA DESPESA COM MDE (29+44)	28.987.550,00	34.010.300,00	30.309.376,82	89,12	25.683.847,52	75,52	75,52
RESTOS A PAGAR INSCRITOS COM DISPONIBILIDADE FINANCEIRA DE RECURSOS DE IMPOSTOS VINCULADOS AO ENSINO	SALDO ATÉ O BIMESTRE		CANCELADO EM <EXERCÍCIO>(g)				
46- RESTOS A PAGAR DE DESPESAS COM MDE	-		-				
FLUXO FINANCEIRO DOS RECURSOS			VALOR				
			FUNDEB				
47- SALDO FINANCEIRO EM 31 DE DEZEMBRO DE 2017			546.127,32				
48- (+) INGRESSO DE RECURSOS ATÉ O BIMESTRE			11.708.059,02				
49- (-) PAGAMENTOS EFETUADOS ATÉ O BIMESTRE			12.183.282,71				
50- (+) RECEITA DE APLICAÇÃO FINANCEIRA DOS RECURSOS ATÉ O BIMESTRE			27.301,36				
51- (=) SALDO FINANCEIRO NO EXERCÍCIO ATUAL			98.204,99				

FONTE DE INFORMAÇÕES PREFEITURA MUNICIPAL DE LARANJEIRAS

¹ Limites mínimos anuais a serem cumpridos no encerramento do exercício.

² Art. 21, § 2º, Lei 11.494/2007: "Até 5% dos recursos recebidos à conta dos Fundos, inclusive relativos à complementação da União recebidos nos termos do §1º do art. 6º desta Lei, poderão ser

³ Caput do artigo 212 da CF/1988

⁴ Os valores referentes à parcela dos Restos a Pagar inscritos sem disponibilidade financeira vinculada à educação deverão ser informados somente no RREO do último bimestre do exercício.

⁵ Limites mínimos anuais a serem cumpridos no encerramento do exercício, no âmbito de atuação prioritária, conforme LDB, art. 11, V.

PAULO HAGENBECK - PREFEITO

JOSE VALMIR DOS PASSOS - CRC/SE 4.111

DESPESAS COM SAÚDE (Por Subfunção)	DOTAÇÃO		DESPESAS EMPENHADAS		DESPESAS LIQUIDADAS	
	INICIAL	ATUALIZADA	Até o bimestre	%	Até o bimestre	%
			(l)	(l/total l) x 100	(m)	(m/total m) x 100
Administração Geral	10.711.550,00	9.193.500,00	7.945.529,30	51,59%	6.979.023,55	53,70%
Assistência Comunitária	524.400,00	550.300,00	453.437,46	2,94%	330.281,64	2,54%
Atenção Básica	3.687.800,00	5.502.012,40	4.453.959,19	28,92%	3.673.412,72	28,26%
Assistência Hospitalar e Ambulatorial	310.100,00	267.200,00	117.360,37	0,76%	80.990,07	0,62%
Suporte Profilático e Terapêutico	2.617.100,00	2.620.100,00	1.720.734,82	11,17%	1.449.464,88	11,15%
Vigilância Epidemiológica	3.900,00	263.100,00	100.203,08	0,65%	100.203,08	0,77%
Vigilância Sanitária	920.400,00	789.200,00	610.983,23	3,97%	383.680,14	2,95%
TOTAL	18.775.250,00	19.185.412,40	15.402.207,45	100,00%	12.997.056,08	100,00%

51- (=) SALDO FINANCEIRO NO EXERCÍCIO ATUAL


¹ Essa linha apresentará valor somente no Relatório Resumido da Execução Orçamentária do último bimestre do exercício.

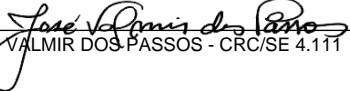
² O valor apresentado na intercessão com a coluna "h" ou com a coluna "h+i" (último bimestre) deverá ser o mesmo apresentado no "total j".

³ O valor apresentado na intercessão com a coluna "h" ou com a coluna "h+i" (último bimestre) deverá ser o mesmo apresentado no "total k".

⁴ Limite anual mínimo a ser cumprido no encerramento do exercício.

⁵ Durante o exercício esse valor servirá para o monitoramento previsto no art. 23 da LC 141/2012


PAULO HAGENBECK - PREFEITO


JOSE VALMIR DOS PASSOS - CRC/SE 4.111



ESTADO DE SERGIPE
MUNICIPIO LARANJEIRAS

DEMONSTRATIVO DAS PARCERIAS PÚBLICO-PRIVADAS

Laranjeiras - Sergipe ORÇAMENTO FISCAL E DA SEGURIDADE SOCIAL

JANEIRO/2017 A OUTUBRO/2017

RREO – Anexo 13 (Lei no 11.079, de 30.12.2004, arts. 22, 25 e 28)

R\$ 1,00

ESPECIFICAÇÃO	SALDO TOTAL EM 31 DE DEZEMBRO DO EXERCÍCIO ANTERIOR (a)	REGISTROS EFETUADOS EM 2017		DOTAÇÃO ATUALIZADA (c)
		No Bimestre	Até o Bimestre (b)	
TOTAL DE ATIVOS	0,00	0,00	0,00	0,00
Direitos Futuros	0,00	0,00	0,00	0,00
Ativos Contabilizados na SPE	0,00	0,00	0,00	0,00
5 Contrapartida para Provisões de PPP	0,00	0,00	0,00	0,00
Total de Passivos	0,00	0,00	0,00	0,00
Obrigações não Relacionadas a Serviços	0,00	0,00	0,00	0,00
Contrapartida para Ativos da SPE	0,00	0,00	0,00	0,00
Provisões de PPP	0,00	0,00	0,00	0,00
10 GARANTIAS DE PPP (II)	0,00	0,00	0,00	0,00
SALDO LÍQUIDO DE PASSIVOS DE PPP (II)= (I-II)	0,00	0,00	0,00	0,00
PASSIVOS CONTINGENTES	0,00	0,00	0,00	0,00
Contraprestações Futuras	0,00	0,00	0,00	0,00
Riscos não Provisionados	0,00	0,00	0,00	0,00
15 Outros Passivos Contingentes	0,00	0,00	0,00	0,00
ATIVOS CONTINGENTES	0,00	0,00	0,00	0,00
Serviços Futuros	0,00	0,00	0,00	0,00
Outros Ativos Contingentes	0,00	0,00	0,00	0,00

DESPESAS DE PPP	EXERCÍCIO ANTERIOR	EXERCÍCIO CORRENTE (EC)	2018	2019	2020	2021	2022	2023	2024	2025	2026
20 Do Ente Federado											
Das Estatais Não-Dependentes			NADA A DECLARAR								
TOTAL DAS DESPESAS											
RECEITA CORRENTE LIQUIDA (
TOTAL DAS DESPESAS / RCL (

PAULO HAGENBECK - PREFEITO

JOSE VALMIR DOS PASSOS - CRC/SE 4.111



DEMONSTRATIVO SIMPLIFICADO DO RELATÓRIO RESUMIDO DA EXECUÇÃO ORÇAMENTÁRIA

ORÇAMENTOS FISCAL E DA SEGURIDADE SOCIAL

JANEIRO/2017 A OUTUBRO/2017

LRF, Art. 48 - Anexo 14

R\$

1,00

BALANÇO ORÇAMENTÁRIO		Até o Bimestre	
RECEITAS			
Previsão Inicial		105.000.000,00	
Previsão Atualizada		105.000.000,00	
Receitas Realizadas		76.199.592,24	
Déficit Orçamentário		28.800.407,76	
Saldos de Exercícios Anteriores (Utilizados para Créditos Adicionais)			
DESPESAS			
Dotação Inicial		105.000.000,00	
Créditos Adicionais		-	
Dotação Atualizada		105.000.000,00	
Despesas Empenhadas		83.753.332,42	
Despesas Liquidadas		70.112.524,57	
Superávit Orçamentário		66.133.652,43	
DESPESAS POR FUNÇÃO/SUBFUNÇÃO		Até o Bimestre	
Despesas Empenhadas		83.753.332,42	
Despesas Liquidadas		55.279.952,27	
RECEITA CORRENTE LÍQUIDA - RCL		Até o Bimestre	
Receita Corrente Líquida		94.899.889,49	
RECEITAS E DESPESAS DOS REGIMES DE PREVIDÊNCIA		No Bimestre	Até o Bimestre
Regime Geral de Previdência Social		SEM MOVIMENTO	
Receitas Previdenciárias Realizadas(I)			
Despesas Previdenciárias Liquidadas(II)			
Resultado Previdenciário (III) = (I - II)			
Regime Próprio de Previdência dos Servidores			
Receitas Previdenciárias Realizadas(IV)			
Despesas Previdenciárias Liquidadas(V)			
Resultado Previdenciário (VI) = (IV - V)			
RESULTADOS NOMINAL E PRIMÁRIO		Meta Fixada no Anexo de Metas Fiscais da LDO (a)	Resultado Apurado Até o Bimestre (b)
		% em Relação à Meta (b/a)	
Resultado Nominal		-	-
Resultado Primário		-	(11.057,18)
RESTOS A PAGAR A PAGAR POR PODER E MINISTÉRIO PÚBLICO		Inscrição	Cancelamento Até o Bimestre
		Pagamento Até o Bimestre	Saldo a Pagar
RESTOS A PAGAR PROCESSADOS		3.392.959,53	1.856.047,93
Poder Executivo		3.392.959,53	1.856.047,93
Poder Legislativo		-	0,00
Poder Judiciário		-	-
Ministério Público		-	-
RESTOS A PAGAR NÃO-PROCESSADOS		3.872.031,28	221.360,60
Poder Executivo		3.872.031,28	221.360,60
Poder Legislativo		-	-
Poder Judiciário		-	-
Ministério Público		-	-
TOTAL		7.264.990,81	2.077.408,53
DESPESAS COM AÇÕES TÍPICAS DE MDE		Valor Apurado Até o Bimestre	Límites Constitucionais Anuais
		% Mínimo a Aplicar no Exercício	% Aplicado Até o Bimestre
Mínimo Anual de <18% / 25%> das Receitas de Impostos em MDE		25.601.871,31	<18% / 25%> 33,72%
Mínimo Anual de 60% do FUNDEB na Remuneração do Magistério com Ensino Fundamental e Médio		-	60% 0,00%
Mínimo Anual de 60% do FUNDEB na Remuneração do Magistério com Educação Infantil e Ensino Fundamental		17.160.455,90	60% 114,40%
Complementação da União ao FUNDEB - Mínimo Anual de 10% do Total de Recursos do FUNDEB		-	10% 0,00%
RECEITAS DE OPERAÇÕES DE CRÉDITO E DESPESAS DE CAPITAL		Valor Apurado Até o Bimestre	Saldo Não Realizado
Receita de Operação de Crédito		-	-
Despesa de Capital Líquida		-	-
PROJEÇÃO ATUARIAL DOS REGIMES DE PREVIDÊNCIA		Exercício	10º Exercício
		20º Exercício	35º Exercício
Regime Geral de Previdência Social			
Receitas Previdenciárias (I)			
Despesas Previdenciárias (II)			
Resultado Previdenciário (III) = (I - II)			
Regime Próprio de Previdência dos Servidores			
Receitas Previdenciárias (IV)			
Despesas Previdenciárias (V)			
Resultado Previdenciário (VI) = (IV - V)			
RECEITA DA ALIENAÇÃO DE ATIVOS E APLICAÇÃO DOS RECURSOS		Valor Apurado Até o Bimestre	Saldo a Realizar
Receita de Capital Resultante da Alienação de Ativos		-	-
Aplicação dos Recursos da Alienação de Ativos		-	-
DESPESAS COM AÇÕES E SERVIÇOS PÚBLICOS DE SAÚDE		Valor apurado Até o Bimestre	Limite Constitucional Anual
		% Mínimo a Aplicar no Exercício	% Aplicado Até o Bimestre
Despesas Próprias com Ações e Serviços Públicos de Saúde		11.721.476,04	15% 18,92
DESPESAS DE CARÁTER CONTINUADO DERIVADAS DE PPP		Valor Apurado no Exercício Corrente	
Total das Despesas / RCL (%)		-	

FONTE DE INFORMAÇÕES PREFEITURA MUNICIPAL DE LARANJEIRAS

PAULO HAGENBECK - PREFEITO

JOSE VALMIR DOS PASSOS - CRC/SE 4.111