



ESTADO DE SERGIPE
MUNICÍPIO LARANJEIRAS
CONSOLIDADO

RELATÓRIO DE GESTÃO FISCAL : 2018

ORÇAMENTO FISCAL E DA SEGURIDADE SOCIAL

DEMONSTRATIVO DA DESPESA COM PESSOAL

Laranjeiras - Sergipe

JANEIRO/2018 A DEZEMBRO/2018 (ANUAL)

RGF - ANEXO 1 (LRF, art. 55, inciso I, alínea "a")

R\$ 1,00

DESPESA COM PESSOAL	DESPESAS EXECUTADAS (Últimos 12 Meses) LIQUIDADAS												TOTAL ÚLTIMOS 12 MESES (a)	INSCRITAS EM RESTOS A PAGAR NÃO PROCESSADOS (b)
	JANEIRO/2018	FEVEREIRO/2018	MARÇO/2018	ABRIL/2018	MAIO/2018	JUNHO/2018	JULHO/2018	AGOSTO/2018	SETEMBRO/2018	OUTUBRO/2018	NOVEMBRO/2018	DEZEMBRO/2018		
DESPA BRUTA COM PESSOAL (I)	5.121.459,35	4.828.279,44	5.756.195,34	4.694.991,15	5.435.114,71	5.083.665,47	5.204.312,37	4.773.570,44	5.204.082,06	4.867.475,68	5.011.463,69	8.363.069,50	64.543.679,20	937,12
Pessoal Ativo	5.094.095,80	4.797.467,40	5.728.831,79	4.664.547,23	5.407.751,16	5.056.301,92	5.171.286,68	4.745.454,89	5.091.116,99	4.832.261,15	4.984.100,14	8.531.447,14	64.104.632,29	937,12
Vencimentos, Vantagens e Outras Despesas Variáveis	4.772.764,48	4.796.264,66	4.746.868,11	4.589.637,34	4.999.291,52	4.766.246,39	4.977.888,19	4.739.153,99	4.981.201,02	4.844.866,00	4.842.002,27	9.709.131,10	62.765.315,07	937,12
Obrigações Patronais	321.331,32	1.202,74	981.963,68	74.909,89	408.459,64	290.055,53	193.368,49	6.300,90	109.915,97	(12.604,85)	142.097,87	(1.177.683,96)	1.339.317,22	0,00
Benefícios Previdenciários	0,00	0,00	0,00	0,00	0,00	0,00	0,00	0,00	0,00	0,00	0,00	0,00	0,00	0,00
Pessoal Inativo e Pensionistas	27.363,55	30.812,04	27.363,55	30.443,92	27.363,55	27.363,55	33.055,69	28.115,55	112.965,07	35.214,53	27.363,55	31.622,36	439.046,91	0,00
Aposentadorias, Reserva e Reformas	27.363,55	30.812,04	27.363,55	30.443,92	27.363,55	27.363,55	33.055,69	28.115,55	112.965,07	35.214,53	27.363,55	31.622,36	439.046,91	0,00
Pensões	0,00	0,00	0,00	0,00	0,00	0,00	0,00	0,00	0,00	0,00	0,00	0,00	0,00	0,00
Outros Benefícios Previdenciários	0,00	0,00	0,00	0,00	0,00	0,00	0,00	0,00	0,00	0,00	0,00	0,00	0,00	0,00
Outras despesas de pessoal decorrentes de contratos de	0,00	0,00	0,00	0,00	0,00	0,00	0,00	0,00	0,00	0,00	0,00	0,00	0,00	0,00
DESPESAS NÃO COMPUTADAS (II) (§ 1º do art. 19 da LRF)	0,00	0,00	0,00	0,00	0,00	0,00	0,00	0,00	0,00	0,00	0,00	0,00	0,00	0,00
Indenizações por Demissão e Incentivos à Demissão	0,00	0,00	0,00	0,00	0,00	0,00	0,00	0,00	0,00	0,00	0,00	0,00	0,00	0,00
Decorrentes de Decisão Judicial de período anterior ao da	0,00	0,00	0,00	0,00	0,00	0,00	0,00	0,00	0,00	0,00	0,00	0,00	0,00	0,00
Despesas de Exercícios Anteriores de período anterior ao da	0,00	0,00	0,00	0,00	0,00	0,00	0,00	0,00	0,00	0,00	0,00	0,00	0,00	0,00
Inativos e Pensionistas com Recursos Vinculados	0,00	0,00	0,00	0,00	0,00	0,00	0,00	0,00	0,00	0,00	0,00	0,00	0,00	0,00
DESPA LÍQUIDA COM PESSOAL (III) = (I - II)	5.121.459,35	4.828.279,44	5.756.195,34	4.694.991,15	5.435.114,71	5.083.665,47	5.204.312,37	4.773.570,44	5.204.082,06	4.867.475,68	5.011.463,69	7.280.705,32	63.281.315,02	937,12

APURAÇÃO DO CUMPRIMENTO DO LIMITE LEGAL

RECEITA CORRENTE LIQUIDA - RCL (IV)

(-) Transferências obrigatórias da União relativas às emendas individuais (V) (§ 13, art. 166 da CF)

= RECEITA CORRENTE LIQUIDA AJUSTADA (VI)

DESPA TOTAL COM PESSOAL - DTP (VII) = (III a + III b)

LIMITE MÁXIMO (VIII) (incisos I, II e III, art. 20 da LRF)

LIMITE PRUDENCIAL (IX) = (0,95 x VIII) (parágrafo único do art. 22 da LRF)

LIMITE DE ALERTA (X) = (0,90 x VIII) (inciso I do § 1º do art. 59 da LRF)

APURAÇÃO DO CUMPRIMENTO DO LIMITE LEGAL	VALOR	% SOBRE A RCL AJUSTADA
RECEITA CORRENTE LIQUIDA - RCL (IV)	107.345.559,70	-
(-) Transferências obrigatórias da União relativas às emendas individuais (V) (§ 13, art. 166 da CF)	0,00	-
= RECEITA CORRENTE LIQUIDA AJUSTADA (VI)	107.345.559,70	-
DESPA TOTAL COM PESSOAL - DTP (VII) = (III a + III b)	63.281.315,02	58,93
LIMITE MÁXIMO (VIII) (incisos I, II e III, art. 20 da LRF)	57.966.602,24	54,00
LIMITE PRUDENCIAL (IX) = (0,95 x VIII) (parágrafo único do art. 22 da LRF)	55.068.272,13	51,30
LIMITE DE ALERTA (X) = (0,90 x VIII) (inciso I do § 1º do art. 59 da LRF)	52.169.942,01	48,60



ESTADO DE SERGIPE
MUNICÍPIO LARANJEIRAS

CONSOLIDADO

Laranjeiras - Sergipe ORÇAMENTO FISCAL E DA SEGURIDADE SOCIAL


RGF - ANEXO 1 (LRF, art. 55, inciso I, alínea "a")

RELATÓRIO DE GESTÃO FISCAL : 2018

DEMONSTRATIVO DA DESPESA COM PESSOAL

JANEIRO/2018 A DEZEMBRO/2018 (ANUAL)

R\$ 1,00




PAULO HAGENBECK
Prefeito Municipal



FERNANDO SOARES DE MELO
Responsável pela Adm. Financeira



ELISÂNGELA SANTOS DE JESUS
Responsável pelo Controle Interno



JOSE VALMIR DOS PASSOS
CRC/SE 4.111



ESTADO DE SERGIPE
MUNICIPIO LARANJEIRAS

RELATÓRIO DE GESTÃO FISCAL : 2018

Laranjeiras - Sergipe ORÇAMENTO FISCAL E DA SEGURIDADE SOCIAL

DEMONSTRATIVO DA DÍVIDA CONSOLIDADA LÍQUIDA

SETEMBRO/2018 A DEZEMBRO/2018

RGF - ANEXO 2 (LRF, art. 55, inciso I, alínea "b")

R\$ 1,00

DÍVIDA CONSOLIDADA	SALDO DO EXERCÍCIO ANTERIOR	SALDO DO EXERCÍCIO DE 2018		
		Até 1º Quadrimestre	Até 2º Quadrimestre	Até 3º Quadrimestre
DÍVIDA CONSOLIDADA - DC (I)	20.357.917,41	20.357.917,41	20.357.917,41	19.922.205,23
Dívida Mobiliária	0,00	0,00	0,00	0,00
Dívida Contratual	20.357.917,41	20.357.917,41	20.357.917,41	19.922.205,23
Empréstimos	0,00	0,00	0,00	0,00
Internos	0,00	0,00	0,00	0,00
Externos	0,00	0,00	0,00	0,00
Reestruturação da Dívida de Estados e Municípios	0,00	0,00	0,00	0,00
Financiamentos	0,00	0,00	0,00	0,00
Internos	0,00	0,00	0,00	0,00
Externos	0,00	0,00	0,00	0,00
Parcelamento e Renegociação de dívidas	20.357.917,41	20.357.917,41	20.357.917,41	19.922.205,23
De Tributos	0,00	0,00	0,00	0,00
De Contribuições Previdenciárias	20.357.917,41	20.357.917,41	20.357.917,41	19.922.205,23
De Demais Contribuições Sociais	20.357.917,41	20.357.917,41	20.357.917,41	19.922.205,23
Do FGTS	0,00	0,00	0,00	0,00
Com Instituição Não financeira	0,00	0,00	0,00	0,00
Demais Dívidas Contratuais	0,00	0,00	0,00	0,00
Precatórios Posteriores a 05/05/2000 (inclusive) - Vencidos e não pagos	0,00	0,00	0,00	0,00
Outras Dívidas	0,00	0,00	0,00	0,00
DEDUÇÕES (II)	2.181.165,63	4.914.786,24	4.823.996,32	314.570,67
Disponibilidade de Caixa	2.123.880,01	4.821.454,13	4.669.806,92	0,00
Disponibilidade de Caixa Bruta	6.732.434,08	4.821.454,13	4.669.806,92	3.218.913,29
(-) Restos a Pagar Processados	4.608.554,07	0,00	0,00	3.801.693,16
Demais Haveres Financeiros	58.323,86	93.332,11	154.189,40	314.570,67
DÍVIDA CONSOLIDADA LÍQUIDA (DCL) (III) = (I - II)	18.176.751,78	15.443.131,17	15.533.921,09	19.607.634,56
RECEITA A CORRENT E LÍQUIDA - RCL	94.582.770,50	97.770.120,55	105.576.135,25	107.345.559,70
% da DC sobre a RCL (I/RCL)	43,05	41,64	38,57	37,12
% da DCL sobre a RCL (III/RCL)	3,36	5,03	4,57	0,29
LIMITE DEFINIDO POR RESOLUÇÃO DO SENADO FEDERAL - <120%>				126.691.362,30
LIMITE DE ALERTA (inciso III do § 1o do art. 59 da LRF) - <108%>				114.022.226,07

OUTROS VALORES NÃO INTEGRANTES DA DC	SALDO DO EXERCÍCIO ANTERIOR	SALDO DO EXERCÍCIO DE 2018		
		Até 1º Quadrimestre	Até 2º Quadrimestre	Até 3º Quadrimestre
PRECATÓRIOS ANTERIORES A 05/05/2000	0,00	0,00	0,00	0,00
PRECATÓRIOS POSTERIORES A 05/05/2000 (Não incluídos na DC)	0,00	0,00	0,00	0,00
PASSIVO ATUARIAL	0,00	0,00	0,00	0,00
INSUFICIÊNCIA FINANCEIRA	0,00	0,00	0,00	582.779,87
DEPÓSITOS E CONSIGNAÇÕES SEM CONTRAPARTIDA	0,00	0,00	0,00	0,00
RP NÃO-PROCESSADOS	3.275.115,91	0,00	0,00	66.620,67
ANTECIPAÇÕES DE RECEITA ORÇAMENTÁRIA - ARO	0,00	0,00	0,00	0,00
DÍVIDA CONTRATUAL DE PPP	0,00	0,00	0,00	0,00
APROPRIAÇÃO DE DEPÓSITOS JUDICIAIS - LC 151/2015	0,00	0,00	0,00	0,00

PAULO HAGÉNBECK
Prefeito Municipal

FERNANDO SOARES DE MELO
Responsável pela Adm. Financeira

ELISÂNGELA SANTOS DE JESUS
Responsável pelo Controle Interno

JOSE VALMIR DOS PASSOS
CRC/SE 4.111



ESTADO DE SERGIPE
MUNICIPIO LARANJEIRAS

RELATÓRIO DE GESTÃO FISCAL : 2018

Laranjeiras - Sergipe ORÇAMENTOS FISCAL E DA SEGURIDADE SOCIAL

DEMONSTRATIVO DAS GARANTIAS E CONTRAGARANTIAS DE VALORES

JANEIRO/2018 A DEZEMBRO/2018 (ANUAL)

RGF - ANEXO 3 (LRF, art. 55, inciso I, alínea "c" e art. 40, § 1o)


R\$ 1,00

GARANTIAS CONCEDIDAS	SALDO DO EXERCÍCIO ANTERIOR	SALDO DO EXERCÍCIO DE 2018		
		Até 1º Quadrimestre	Até 2º Quadrimestre	Até 3º Quadrimestre
AOS ESTADOS (I)	0,00	0,00	0,00	0,00
Em Operações de Crédito Externas	0,00	0,00	0,00	0,00
Em Operações de Crédito Internas	0,00	0,00	0,00	0,00
AOS MUNICÍPIOS (II)	0,00	0,00	0,00	0,00
Em Operações de Crédito Externas	0,00	0,00	0,00	0,00
Em Operações de Crédito Internas	0,00	0,00	0,00	0,00
ÀS ENTIDADES CONTROLADAS (III)	0,00	0,00	0,00	0,00
Em Operações de Crédito Externas	0,00	0,00	0,00	0,00
Em Operações de Crédito Internas	0,00	0,00	0,00	0,00
POR MEIO DE FUNDOS E PROGRAMAS (IV)	0,00	0,00	0,00	0,00
TOTAL GARANTIAS CONCEDIDAS (V) = (I + II + III + IV)	0,00	0,00	0,00	0,00
RECEITA CORRENTE LÍQUIDA - RCL (VI)	94.582.770,50	97.770.120,55	105.576.135,25	107.345.559,70
% do TOTAL DAS GARANTIAS sobre a RCL	0,00	0,00	0,00	0,00
LIMITE DEFINIDO POR RESOLUÇÃO DO SENADO FEDERAL - <22%>	20.808.209,51	21.509.426,52	23.226.749,75	23.616.023,13
LIMITE DE ALERTA (inciso III do §1o do art. 59 da LRF) - <19.80%>	18.727.388,56	19.358.483,87	20.904.074,78	21.254.420,82


CONTRAGARANTIAS RECEBIDAS	SALDO DO EXERCÍCIO ANTERIOR	SALDO DO EXERCÍCIO DE 2018		
		Até 1º Quadrimestre	Até 2º Quadrimestre	Até 3º Quadrimestre
DOS ESTADOS (VII)	0,00	0,00	0,00	0,00
Em Operações de Crédito Externas	0,00	0,00	0,00	0,00
Em Operações de Crédito Internas	0,00	0,00	0,00	0,00
DOS MUNICÍPIOS (VIII)	0,00	0,00	0,00	0,00
Em Operações de Crédito Externas	0,00	0,00	0,00	0,00
Em Operações de Crédito Internas	0,00	0,00	0,00	0,00
DAS ENTIDADES CONTROLADAS (IX)	0,00	0,00	0,00	0,00
Em Operações de Crédito Externas	0,00	0,00	0,00	0,00
Em Operações de Crédito Internas	0,00	0,00	0,00	0,00
EM GARANTIAS POR MEIO DE FUNDOS E PROGRAMAS (X)	0,00	0,00	0,00	0,00
TOTAL CONTRAGARANTIAS RECEBIDAS (XI) = (VII + VIII + IX + X)	0,00	0,00	0,00	0,00

MEDIDAS CORRETIVAS:


PAULO HAGENBECK
Prefeito Municipal


FERNANDO SOARES DE MELO
Responsável pela Adm. Financeira


ELISANGELA SANTOS DE JESUS
Responsável pelo Controle Interno


JOSE VALMIR DOS PASSOS
CRC/SE 4.111



ESTADO DE SERGIPE
MUNICIPIO LARANJEIRAS

RELATÓRIO DE GESTÃO FISCAL : 2018

Laranjeiras - Sergipe ORÇAMENTOS FISCAL E DA SEGURIDADE SOCIAL

DEMONSTRATIVO DAS OPERAÇÕES DE CRÉDITO

JANEIRO/2018 A DEZEMBRO/2018 (ANUAL)

RGF - ANEXO 4 (LRF, art. 55, inciso I, alínea "d" e inciso III alínea "c")

R\$ 1,00

OPERAÇÕES DE CRÉDITO	VALOR REALIZADO	
	No Quadrimestre de Referencia	Até o Quadrimestre de Referencia (a)
Mobiliária	0,00	0,00
Interna	0,00	0,00
Externa	0,00	0,00
Contratual	0,00	0,00
Interna	0,00	0,00
Empréstimos	0,00	0,00
Aquisição Financiada de Bens e Arrendamento Mercantil Financeiro	0,00	0,00
Antecipação de Receita pela Venda a Termo de Bens e Serviços	0,00	0,00
Assunção, Reconhecimento e Confissão de Dívidas (LRF, art. 29, § 1º)	0,00	0,00
Operações de crédito previstas no art. 7º § 3º da RSF no 43/2001 ¹ (I)	0,00	0,00
Externa	0,00	0,00
Empréstimos	0,00	0,00
Aquisição Financiada de Bens e Arrendamento Mercantil Financeiro	0,00	0,00
Antecipação de Receita pela Venda a Termo de Bens e Serviços	0,00	0,00
Assunção, Reconhecimento e Confissão de Dívidas (LRF, art. 29, § 1º)	0,00	0,00
Operações de crédito previstas no art. 7º § 3º da RSF no 43/2001 ¹ (II)	0,00	0,00
TO TAL (III)	0,00	0,00

APURAÇÃO DO CUMPRIMENTO DOS LIMITES	VALOR	% SOBRE A RCL
RECEITA CORRENTE LÍQUIDA – RCL (IV)	107.345.559,70	100,00
OPERAÇÕES VEDADAS (V)	0,00	0,00
TOTAL CONSIDERADO PARA FINS DA APURAÇÃO DO CUMPRIMENTO DO LIMITE (VI)= (IIIa + V - IIa - IIb)	0,00	0,00
LIMITE GERAL DEFINIDO POR RESOLUÇÃO DO SENADO FEDERAL PARA AS OPERAÇÕES DE CRÉDITO INTERNAS E EXTERNAS <16%>	17.175.289,55	16,00
LIMITE DE ALERTA (inciso III do §1º do art. 59 da LRF) - <14,40%>	15.457.760,60	14,40
OPERAÇÕES DE CRÉDITO POR ANTECIPAÇÃO DA RECEITA ORÇAMENTÁRIA	0,00	0,00
LIMITE DEFINIDO POR RESOLUÇÃO DO SENADO FEDERAL PARA AS OPERAÇÕES DE CRÉDITO POR ANTECIPAÇÃO DA RECEITA ORÇAMENTÁRIA <7%>	7.514.189,18	7,00

OUTRAS OPERAÇÕES QUE INTEGRAM A DÍVIDA CONSOLIDADA	VALOR REALIZADO	
	No Quadrimestre de Referencia	Até o Quadrimestre de Referencia (a)
Parcelamentos de Dívidas	0,00	0,00
Tributos	0,00	0,00
Contribuições Previdenciárias	0,00	0,00
FGTS	0,00	0,00
Operações de reestruturação e recomposição do principal de dívidas	0,00	0,00

PAULO HAGENBECK
Prefeito Municipal

FERNANDO SOARES DE MELO
Responsável pela Adm. Financeira

ELISANGELA SANTOS DE JESUS
Responsável pelo Controle Interno

JOSE VALMIR DOS PASSOS
CRC/SE 4.111



ESTADO DE SERGIPE
MUNICÍPIO LARANJEIRAS

PODER ## CONSOLIDADO ##

Laranjeiras - Sergipe ORÇAMENTOS FISCAL E DA SEGURIDADE SOCIAL

RGF - ANEXO 5 (LRF, art. 55, Inciso III, alínea "a")

RELATÓRIO DE GESTÃO FISCAL : 2018

DEMONSTRATIVO DA DISPONIBILIDADE DE CAIXA E DOS RESTOS A PAGAR
JANEIRO/2018 A DEZEMBRO/2018 (ANUAL)

RS.1.00

IDENTIFICAÇÃO DOS RECURSOS	DISPONIBILIDADE DE CAIXA BRUTA (a)		OBRIGAÇÕES FINANCEIRAS			INSUFICIÊNCIA FINANCEIRA VERIFICADA NO CONSORCIO PÚBLICO (f)	DISPONIBILIDADE DE CAIXA LÍQUIDA INSCRITOS EM RESTOS A PAGAR NÃO PROCESSADOS (g)=(a)-(b+c+d+e+f)	RESTOS A PAGAR EMPENHADOS E NÃO LIQUIDADOS DO EXERCÍCIO	EMPENHOS NÃO LIQUIDADOS CANCELADOS (NÃO INSCRITOS POR INSUFICIÊNCIA FINANCEIRA)
	Restos a Pagar Liquidados e Não Pagos		Restos a Pagar Empenhados e Não Liquidados de Exercícios Anteriores (d)		Demais Obrigações Financeiras (e)				
	De Exercícios Anteriores (b)	Do Exercício (c)	De Exercícios Anteriores (d)	Do Exercício (e)					
RECEITAS DE IMPOSTOS E DE TRANSFERÊNCIA DE IMPOSTOS – EDUCAÇÃO(MDE)(1111)	825,25	217.665,75	433.355,49	254.556,32	0,00	0,00	(904.752,31)	8.280,00	0,00
TRANSFERÊNCIAS DO FUNDEB 60%(1112)	54,59	0,03	0,00	0,00	0,00	0,00	54,56	0,00	0,00
TRANSFERÊNCIA DO SALÁRIO-EDUCAÇÃO(1115)	4.311,49	826,00	42.490,35	6.000,01	0,00	0,00	(45.004,87)	0,00	0,00
TRANSFERÊNCIAS DE RECURSOS DO FNDE REFERENTES AO PROGRAMA DINHEIRO DIRETO NA	6.114,06	0,00	0,00	0,00	0,00	0,00	6.114,06	0,00	0,00
TRANSFERÊNCIAS DE RECURSOS DO FNDE REFERENTES AO PROGRAMA NACIONAL DE	1.760,81	0,00	30.795,03	538,49	0,00	0,00	(29.572,71)	0,00	0,00
TRANSFERÊNCIAS DE RECURSOS DO FNDE REFERENTES AO PROGRAMA NACIONAL DE APOIO AO	7.426,02	2.800,00	6.357,61	2.625,00	0,00	0,00	(4.356,59)	0,00	0,00
TRANSFERÊNCIAS DE CONVÊNIOS – EDUCAÇÃO(1120)	324.485,00	113.283,10	33.250,00	0,00	0,00	0,00	177.951,90	10,00	0,00
RECEITAS DE IMPOSTOS E DE TRANSFERÊNCIA DE IMPOSTOS – SAÚDE(1211)	11.806,97	363.956,37	459.520,40	366.384,61	0,00	0,00	(1.178.054,41)	0,00	0,00
TRANSFERÊNCIAS DE RECURSOS DO SUS PARA ATENÇÃO BÁSICA(1212)	496.225,11	0,00	236.009,74	106.187,36	0,00	0,00	154.028,01	0,00	0,00
TRANSFERÊNCIAS DE RECURSOS DO SUS PARA VIGILÂNCIA EM SAÚDE(1215)	7.167,95	0,00	650,00	3.545,59	0,00	0,00	2.972,36	0,00	0,00
TRANSFERÊNCIAS DE RECURSOS DO SUS PARA ASSISTÊNCIA FARMACÊUTICA(1216)	11.103,23	0,00	3.712,68	0,00	0,00	0,00	7.390,55	0,00	0,00
TRANSFERÊNCIAS DE RECURSOS DO SUS PARA GESTÃO DO SUS(1217)	460,12	0,00	0,00	0,00	0,00	0,00	460,12	0,00	0,00
TRANSFERÊNCIAS DE RECURSOS DO SUS PARA INVESTIMENTOS NA REDE DE SERVIÇOS DE	122.346,26	15.901,56	37.711,94	0,00	0,00	0,00	68.732,76	0,00	0,00
TRANSFERÊNCIAS DE RECURSOS DO SUS - OUTRAS/ NÃO REGULAMENTADAS POR BLOCO DE	6.594,87	3.187,33	42.598,00	0,00	0,00	0,00	(39.190,46)	0,00	0,00
TRANSFERÊNCIAS DE CONVÊNIOS – SAÚDE(1220)	76.017,03	32.805,03	0,00	322.222,07	0,00	0,00	(279.010,07)	0,00	0,00
TRANSFERÊNCIA DE RECURSOS DO FUNDO NACIONAL DE ASSISTÊNCIA SOCIAL – FNAS(1311)	289.113,19	1.023,00	199.335,71	14.275,80	0,00	0,00	84.478,68	0,00	0,00
OUTROS RECURSOS DESTINADOS À ASSISTÊNCIA SOCIAL(1390)	11.235,06	29.292,86	0,00	23.150,00	0,00	0,00	(41.207,80)	0,00	0,00
OUTRAS VINCULAÇÕES DE TRANSFERÊNCIAS(1940)	1.156.292,27	47.537,14	0,00	1.313.427,07	0,00	0,00	(204.671,94)	0,00	0,00
OUTRAS DESTINAÇÕES VINCULADAS DE RECURSOS(1990)	398.057,98	30.231,37	0,00	58.242,04	0,00	0,00	309.584,57	0,00	0,00
F.U.N.D.E.B(0193.003)	54,59	0,00	0,00	0,00	0,00	0,00	54,59	0,00	0,00
SAÚDE - RECURSOS PRÓPRIOS(0193.006)	11.806,97	0,00	0,00	0,00	0,00	0,00	11.806,97	0,00	0,00
SALÁRIO - EDUCAÇÃO(0193.022)	4.311,49	0,00	0,00	0,00	0,00	0,00	4.311,49	0,00	0,00
CONVÊNIOS(0193.025)	1.556.794,29	0,00	0,00	0,00	0,00	0,00	1.556.794,29	0,00	0,00
OUTROS RECURSOS VINCULADOS AO IMDE(0193.026)	13.540,08	0,00	0,00	0,00	0,00	0,00	13.540,08	0,00	0,00
COTA PARTE DO F.N.S(0193.027)	121.843,22	0,00	0,00	0,00	0,00	0,00	121.843,22	0,00	0,00
FUNDO NACIONAL DE ASSISTÊNCIA(0193.030)	206.035,58	0,00	0,00	0,00	0,00	0,00	206.035,58	0,00	0,00
MDE - RECURSOS PRÓPRIOS(0193.050)	825,25	0,00	0,00	0,00	0,00	0,00	825,25	0,00	0,00



ESTADO DE SERGIPE
MUNICÍPIO LARANJEIRAS

PODER ## CONSOLIDADO ###

Laranjeiras - Sergipe ORÇAMENTOS FISCAL E DA SEGURIDADE SOCIAL

RGF - ANEXO 5 (LRF, art. 55, inciso III, alínea "a")

RELATÓRIO DE GESTÃO FISCAL : 2018

DEMONSTRATIVO DA DISPONIBILIDADE DE CAIXA E DOS RESTOS A PAGAR

JANEIRO/2018 A DEZEMBRO/2018 (ANUAL)

RS 1,00

IDENTIFICAÇÃO DOS RECURSOS

	DISPONIBILIDADE DE CAIXA BRUTA (a)		OBRIGAÇÕES FINANCEIRAS			INSUFICIÊNCIA FINANCEIRA VERIFICADA NO CONSÓRCIO PÚBLICO (f)	DISPONIBILIDADE DE CAIXA LÍQUIDA (g) = (a) - (b) + (c) - (e) + (f)	RESTOS A PAGAR EMPENHADOS E NÃO LIQUIDADOS DO EXERCÍCIO (h)	EMPENHOS NÃO LIQUIDADOS CANCELADOS (NÃO INSCRITOS POR INSUFICIÊNCIA FINANCEIRA)
	Restos a Pagar Anteriores (b)	Do Exercício (c)	Restos a Pagar Empenhados e Não Liquidados de Exercícios Anteriores (d)		Demais Obrigações Financeiras (e)				
OUTRAS FONTES DE RECURSOS(0193.997)	0,00	0,00	0,00	0,00	0,00	0,00	414.993,40	0,00	0,00
TOTAL DOS RECURSOS VINCULADOS (I)	864.236,85	1.525.786,95	2.487.918,30	0,00	0,00	0,00	393.660,03	8.290,00	0,00
RECURSOS ORDINÁRIOS(1001)	664.235,20	2.275.906,21	1.793.025,42	0,00	0,00	0,00	(4.455.650,80)	58.330,67	0,00
RECURSOS PRÓPRIOS(0100.000)	800,00	0,00	0,00	0,00	0,00	0,00	154.569,16	0,00	0,00
TOTAL DOS RECURSOS NÃO VINCULADOS (II)	665.035,20	2.275.906,21	1.793.025,42	0,00	0,00	0,00	(4.301.081,64)	58.330,67	0,00
TOTAL (III) = (I + II)	1.529.272,05	3.801.693,16	4.280.943,72	0,00	0,00	0,00	(3.907.421,61)	66.620,67	0,00
REGIME PRÓPRIO DE PREVIDÊNCIA DOS SERVIDORES	0,00	0,00	0,00	0,00	0,00	0,00	0,00	0,00	0,00

PAULO HAGENBECK
Prefeito Municipal

FERNANDO SOARES DE MELO
Responsável pela Adm. Financeira

ELISÂNGELA SANTOS DE JESUS
Responsável pelo Controle Interno

JOSE VALMIR DOS PASSOS
CRC/SE 4.111



ESTADO DE SERGIPE
MUNICIPIO LARANJEIRAS

PODER ### CONSOLIDADO ###

Laranjeiras - Sergipe

ORÇAMENTOS FISCAL E DA SEGURIDADE SOCIAL

RELATÓRIO DE GESTÃO FISCAL : 2018

DEMONSTRATIVO SIMPLIFICADO DO RELATÓRIO DE GESTÃO FISCAL

JANEIRO/2018 A DEZEMBRO/2018 (ANUAL)

RGF - ANEXO 6 (LRF, art. 55, inciso III, alínea "b")

R\$ 1,00

DESPESA COM PESSOAL	VALOR	% SOBRE A RCL
Despesa Total com Pessoal - DTP	63.261.315,02	58,93
Limite Máximo (incisos I, II e III, art. 20 da LRF) - <%>	57.966.602,24	54,00
Limite Prudencial (parágrafo único, art. 22 da LRF) - <%>	55.068.272,13	95,00


DÍVIDA CONSOLIDADA	VALOR	% SOBRE A RCL
Dívida Consolidada Líquida	19.607.634,56	18,26
Limite Definido por Resolução do Senado Federal	128.814.671,64	120,00

GARANTIAS DE VALORES	VALOR	% SOBRE A RCL
Total das Garantias Concedidas	0,00	0,00
Limite Definido por Resolução do Senado Federal	23.616.023,13	22,00


OPERAÇÕES DE CRÉDITO	VALOR	% SOBRE A RCL
Operações de Crédito Externas e Internas	0,00	0,00
Operações de Crédito por Antecipação da Receita	0,00	0,00
Limite definido pelo Senado Federal para Operações de Crédito Externas e Internas	17.175.289,55	16,00
Limite definido pelo Senado Federal para Operações de Crédito por Antecipação da Receita	7.514.189,18	7,00

RESTOS A PAGAR	INSCRIÇÃO EM RESTOS A PAGAR NÃO PROCESSADOS DO EXERCÍCIO	DISPONIBILIDADE DE CAIXA LÍQUIDA (ANTES DA INSCRIÇÃO EM RESTOS A PAGAR NÃO PROCESSADOS DO EXERCÍCIO)
Valor Total	66.620,67	3.218.913,29


PAULO HAGENBECK
Prefeito Municipal


FERNANDO SOARES DE MELO
Responsável pela Adm. Financeira


ELISANGELA SANTOS DE JESUS
Responsável pelo Controle Interno


JOSE VALMIR DOS PASSOS
CRC/SE 4.111