



ESTADO DE SERGIPE
MUNICÍPIO LARANJEIRAS

RELATÓRIO RESUMIDO DA EXECUÇÃO ORÇAMENTÁRIA : 2017

Laranjeiras - Sergipe ORÇAMENTOS FISCAL E DA SEGURIDADE SOCIAL

BALANÇO ORÇAMENTÁRIO

JANEIRO/2017 A ABRIL/2017

RREO - Anexo 1 (LRF, Art. 52, inciso I, alíneas "a" e "b" do inciso II e §1o)

R\$ 1,00

| RECEITAS | PREVISÃO INICIAL | PREVISÃO ATUALIZADA (a) | RECEITAS REALIZADAS | | | % (c/a) | SALDO A REALIZAR (a-c) |
|--|-----------------------|-------------------------|----------------------|--------------|----------------------|--------------|------------------------|
| | | | No Bimestre (b) | % (b/a) | Até o Bimestre (c) | | |
| RECEITAS (EXCETO INTRA-ORÇAMENTÁRIAS) (I) | 105.900.000,00 | 105.900.000,00 | 13.457.729,74 | 12,71 | 33.693.830,03 | 31,82 | 72.206.169,97 |
| RECEITAS CORRENTES | 103.800.000,00 | 103.800.000,00 | 13.357.024,23 | 12,87 | 33.492.399,34 | 32,27 | 70.307.600,66 |
| RECEITA TRIBUTÁRIA | 14.950.000,00 | 14.950.000,00 | 5.749.983,92 | 38,46 | 7.093.244,92 | 47,45 | 7.856.755,08 |
| Impostos | 14.650.000,00 | 14.650.000,00 | 5.706.189,65 | 38,95 | 7.015.826,64 | 47,89 | 7.634.173,36 |
| Taxas | 300.000,00 | 300.000,00 | 43.794,27 | 14,60 | 77.418,28 | 25,81 | 222.581,72 |
| Contribuições de Melhorias | 0,00 | 0,00 | 0,00 | 0,00 | 0,00 | 0,00 | 0,00 |
| RECEITA DE CONTRIBUIÇÕES | 300.000,00 | 300.000,00 | 21.216,73 | 7,07 | 69.198,57 | 23,07 | 230.801,43 |
| Contribuições Sociais | 0,00 | 0,00 | 0,00 | 0,00 | 0,00 | 0,00 | 0,00 |
| Contribuições Econômicas | 300.000,00 | 300.000,00 | 21.216,73 | 7,07 | 69.198,57 | 23,07 | 230.801,43 |
| Contribuições de Iluminação Pública | 0,00 | 0,00 | 0,00 | 0,00 | 0,00 | 0,00 | 0,00 |
| RECEITA PATRIMONIAL | 915.000,00 | 915.000,00 | 125.642,93 | 13,73 | 176.915,06 | 19,33 | 738.084,94 |
| Recitas Imobiliárias | 0,00 | 0,00 | 0,00 | 0,00 | 0,00 | 0,00 | 0,00 |
| Recitas de Valores Mobiliários | 915.000,00 | 915.000,00 | 125.642,93 | 13,73 | 176.915,06 | 19,33 | 738.084,94 |
| Receita de Concessões e Permissões | 0,00 | 0,00 | 0,00 | 0,00 | 0,00 | 0,00 | 0,00 |
| Compensações Financeiras | 0,00 | 0,00 | 0,00 | 0,00 | 0,00 | 0,00 | 0,00 |
| Receita Decorrente do Direito de Exploração de Bens Públicos em Áreas de Domínio Público | 0,00 | 0,00 | 0,00 | 0,00 | 0,00 | 0,00 | 0,00 |
| Receita da Cessão de Direitos | 0,00 | 0,00 | 0,00 | 0,00 | 0,00 | 0,00 | 0,00 |
| Outras Receitas Patrimoniais | 0,00 | 0,00 | 0,00 | 0,00 | 0,00 | 0,00 | 0,00 |
| RECEITA AGROPECUÁRIA | 0,00 | 0,00 | 0,00 | 0,00 | 0,00 | 0,00 | 0,00 |
| Receita da Produção Vegetal | 0,00 | 0,00 | 0,00 | 0,00 | 0,00 | 0,00 | 0,00 |
| Receita da Produção Animal e Derivados | 0,00 | 0,00 | 0,00 | 0,00 | 0,00 | 0,00 | 0,00 |
| Outras Receitas Agropecuárias | 0,00 | 0,00 | 0,00 | 0,00 | 0,00 | 0,00 | 0,00 |
| RECEITA INDUSTRIAL | 0,00 | 0,00 | 0,00 | 0,00 | 0,00 | 0,00 | 0,00 |
| Receita da Indústria Extrativa Mineral | 0,00 | 0,00 | 0,00 | 0,00 | 0,00 | 0,00 | 0,00 |
| Receita da Indústria de Transformação | 0,00 | 0,00 | 0,00 | 0,00 | 0,00 | 0,00 | 0,00 |
| Receita da Indústria de Construção | 0,00 | 0,00 | 0,00 | 0,00 | 0,00 | 0,00 | 0,00 |
| Outras Receitas Industriais | 0,00 | 0,00 | 0,00 | 0,00 | 0,00 | 0,00 | 0,00 |
| RECEITA DE SERVIÇOS | 0,00 | 0,00 | 0,00 | 0,00 | 0,00 | 0,00 | 0,00 |
| TRANSFERÊNCIAS CORRENTES | 87.417.000,00 | 87.417.000,00 | 11.782.522,65 | 13,48 | 26.105.501,76 | 29,86 | 61.311.498,24 |
| Transferências Intergovernamentais | 87.417.000,00 | 87.417.000,00 | 11.782.522,65 | 13,48 | 26.105.501,76 | 29,86 | 61.311.498,24 |
| Transferências de Instituições Privadas | 0,00 | 0,00 | 0,00 | 0,00 | 0,00 | 0,00 | 0,00 |
| Transferências do Exterior | 0,00 | 0,00 | 0,00 | 0,00 | 0,00 | 0,00 | 0,00 |
| Transferências de Pessoas | 0,00 | 0,00 | 0,00 | 0,00 | 0,00 | 0,00 | 0,00 |
| Transferências de Convênios | 0,00 | 0,00 | 0,00 | 0,00 | 0,00 | 0,00 | 0,00 |
| Transferências para o Combate à Fome | 0,00 | 0,00 | 0,00 | 0,00 | 0,00 | 0,00 | 0,00 |
| OUTRAS RECEITAS CORRENTES | 218.000,00 | 218.000,00 | (4.322.342,00) | (1,98273) | 47.539,03 | 21,81 | 170.460,97 |
| Multas e Juros de Mora | 0,00 | 0,00 | 0,00 | 0,00 | 0,00 | 0,00 | 0,00 |
| Indenizações e Restituições | 200.000,00 | 200.000,00 | 2.500,76 | 1,25 | 12.209,95 | 6,10 | 187.790,05 |
| Receita da Dívida Ativa | 10.000,00 | 10.000,00 | (4.351.365,81) | (43,51366) | 6.587,45 | 65,87 | 3.412,55 |
| Recitas Decorrentes de Aportes Periódicos para Amortização de Déficit Atuarial do RPPS | 0,00 | 0,00 | 0,00 | 0,00 | 0,00 | 0,00 | 0,00 |
| Recitas Correntes Diversas | 8.000,00 | 8.000,00 | 26.523,05 | 331,54 | 28.741,63 | 359,27 | (20.741,63) |
| RECEITAS DE CAPITAL | 2.100.000,00 | 2.100.000,00 | 100.705,51 | 4,80 | 201.430,69 | 9,59 | 1.898.569,31 |
| OPERAÇÕES DE CRÉDITO | 0,00 | 0,00 | 0,00 | 0,00 | 0,00 | 0,00 | 0,00 |
| Operações de Crédito Internas | 0,00 | 0,00 | 0,00 | 0,00 | 0,00 | 0,00 | 0,00 |
| Operações de Crédito Externas | 0,00 | 0,00 | 0,00 | 0,00 | 0,00 | 0,00 | 0,00 |
| ALIENAÇÃO DE BENS | 50.000,00 | 50.000,00 | 0,00 | 0,00 | 0,00 | 0,00 | 0,00 |
| Alienação de Bens Móveis | 50.000,00 | 50.000,00 | 0,00 | 0,00 | 0,00 | 0,00 | 50.000,00 |
| Alienação de Bens Imóveis | 0,00 | 0,00 | 0,00 | 0,00 | 0,00 | 0,00 | 0,00 |
| AMORTIZAÇÕES DE EMPRÉSTIMOS | 0,00 | 0,00 | 0,00 | 0,00 | 0,00 | 0,00 | 0,00 |
| TRANSFERÊNCIAS DE CAPITAL | 2.050.000,00 | 2.050.000,00 | 100.705,51 | 4,91 | 201.430,69 | 9,83 | 1.848.569,31 |



ESTADO DE SERGIPE
MUNICIPIO LARANJEIRAS

RELATÓRIO RESUMIDO DA EXECUÇÃO ORÇAMENTÁRIA : 2017

Laranjeiras - Sergipe ORÇAMENTOS FISCAL E DA SEGURIDADE SOCIAL

BALANÇO ORÇAMENTÁRIO

JANEIRO/2017 A ABRIL/2017

RREO - Anexo 1 (LRF, Art. 52, inciso I, alíneas "a" e "b" do inciso II e §1o)

R\$ 1,00

| | | | | | | | |
|--|-----------------------|-----------------------|----------------------|--------------|----------------------|--------------|----------------------|
| Transferências Intergovernamentais | 0,00 | 0,00 | 0,00 | 0,00 | 0,00 | 0,00 | 0,00 |
| Transferências de Instituições Privadas | 0,00 | 0,00 | 0,00 | 0,00 | 0,00 | 0,00 | 0,00 |
| Transferências do Exterior | 0,00 | 0,00 | 0,00 | 0,00 | 0,00 | 0,00 | 0,00 |
| Transferências de Pessoas | 0,00 | 0,00 | 0,00 | 0,00 | 0,00 | 0,00 | 0,00 |
| Transferências de Outras Instituições públicas | 0,00 | 0,00 | 0,00 | 0,00 | 0,00 | 0,00 | 0,00 |
| Transferências de Convênios | 2.050.000,00 | 2.050.000,00 | 100.705,51 | 4,91 | 201.430,69 | 9,83 | 1.848.569,31 |
| Transferências Para o Combate a Fome | 0,00 | 0,00 | 0,00 | 0,00 | 0,00 | 0,00 | 0,00 |
| OUTRAS RECEITAS DE CAPITAL | 0,00 | 0,00 | 0,00 | 0,00 | 0,00 | 0,00 | 0,00 |
| Integralização do Capital Social | 0,00 | 0,00 | 0,00 | 0,00 | 0,00 | 0,00 | 0,00 |
| Div. Ativa Prov. da Amortização de Empréstimos e Financiamentos | 0,00 | 0,00 | 0,00 | 0,00 | 0,00 | 0,00 | 0,00 |
| Receita Auferida por Detentores de Títulos do Tesouro | 0,00 | 0,00 | 0,00 | 0,00 | 0,00 | 0,00 | 0,00 |
| Receitas de Alienação de Certificados de Potencial Adicional de Construção-CEPAC | null | null | null | null | null | null | null |
| Outras Receitas de Capital | null | null | null | null | null | null | null |
| RECEITAS (INTRA-ORÇAMENTÁRIAS) (II) | 0,00 | 0,00 | 0,00 | 0,00 | 0,00 | 0,00 | 0,00 |
| SUBTOTAL DAS RECEITAS (III) = (I + II) | 105.000.000,00 | 105.000.000,00 | 13.457.729,74 | 0,00 | 33.693.830,03 | 0,00 | 72.206.169,97 |
| OPERAÇÕES DE CRÉDITO / REFINANCIAMENTO (IV) | 0,00 | 0,00 | 0,00 | 0,00 | 0,00 | 0,00 | 0,00 |
| Operações de Créditos Internas | 0,00 | 0,00 | 0,00 | 0,00 | 0,00 | 0,00 | 0,00 |
| Mobiliária | 0,00 | 0,00 | 0,00 | 0,00 | 0,00 | 0,00 | 0,00 |
| Contratual | 0,00 | 0,00 | 0,00 | 0,00 | 0,00 | 0,00 | 0,00 |
| Operações de Créditos Externas | 0,00 | 0,00 | 0,00 | 0,00 | 0,00 | 0,00 | 0,00 |
| Mobiliária | 0,00 | 0,00 | 0,00 | 0,00 | 0,00 | 0,00 | 0,00 |
| Contratual | 0,00 | 0,00 | 0,00 | 0,00 | 0,00 | 0,00 | 0,00 |
| SUBTOTAL COM REFINANCIAMENTO (V) = (III + IV) | 105.000.000,00 | 105.000.000,00 | 13.457.729,74 | 12,71 | 33.693.830,03 | 31,82 | 72.206.169,97 |
| DÉFICIT (VI) | | | | | 0,00 | | |
| TOTAL (VII) = (V + VI) | 105.000.000,00 | 105.000.000,00 | 13.457.729,74 | 12,71 | 33.693.830,03 | 31,82 | 72.206.169,97 |
| SALDOS DE EXERCÍCIOS ANTERIORES | | 0,00 | | | 0,00 | | |
| Recursos Arrecadados em Exercícios Anteriores - RPPS | | 0,00 | | | 0,00 | | |
| Superávit Financeiro Utilizado para Créditos Adicionais | | 0,00 | | | 0,00 | | |
| Reabertura de Créditos Adicionais | | 0,00 | | | 0,00 | | |



ESTADO DE SERGIPE
MUNICÍPIO LARANJEIRAS

RELATÓRIO RESUMIDO DA EXECUÇÃO ORÇAMENTÁRIA : 2017

Laranjeiras - Sergipe ORÇAMENTOS FISCAL E DA SEGURIDADE SOCIAL

BALANÇO ORÇAMENTÁRIO

JANEIRO/2017 A ABRIL/2017

RREO - Anexo 1 (LRF, Art. 52, inciso I, alíneas "a" e "b" do inciso II e §1o)

R\$ 1,00

| DESPESAS | DOTAÇÃO INICIAL (d) | DOTAÇÃO ATUALIZADA (e) | DESPESAS EMPENHADAS | | SALDO (g) = (e-f) | DESPESAS LIQUIDADAS | | SALDO (i) = (e-h) | DESPESAS PAGAS ATÉ O BIMESTRE (j) | INSCRITAS EM RESTOS A PAGAR NÃO PROCESSADOS (k) |
|---|------------------------|---------------------------|---------------------|-----------------------|----------------------|----------------------|-----------------------|----------------------|--------------------------------------|--|
| | | | No Bimestre | Até o Bimestre (f) | | No Bimestre | Até o Bimestre (h) | | | |
| DESPESAS (EXCETO INTRA-ORÇAMENTÁRIAS) (VIII) | 105.000.000,00 | 105.000.000,00 | 4.544.053,22 | 56.954.566,93 | 48.045.433,07 | 14.431.599,08 | 25.230.000,71 | 79.769.999,29 | 22.591.725,86 | 0,00 |
| DESPESA CORRENTES | 88.887.950,00 | 89.800.450,00 | 3.678.855,02 | 54.644.274,05 | 35.156.175,95 | 14.401.958,55 | 25.139.867,47 | 64.660.582,53 | 22.501.592,62 | 0,00 |
| PESSOAL E ENCARGOS SOCIAIS | 55.851.150,00 | 52.428.550,00 | (1.173.304,96) | 39.363.060,74 | 13.065.489,26 | 9.306.998,85 | 18.251.146,39 | 34.177.403,61 | 16.681.399,36 | 0,00 |
| JUROS E ENCARGOS DA DÍVIDA | 0,00 | 0,00 | 0,00 | 0,00 | 0,00 | 0,00 | 0,00 | 0,00 | 0,00 | 0,00 |
| OUTRAS DESPESAS CORRENTES | 33.036.800,00 | 37.371.900,00 | 4.852.159,98 | 15.281.213,31 | 22.090.686,69 | 5.094.959,70 | 6.888.721,08 | 30.483.178,92 | 5.820.193,26 | 0,00 |
| DESPESAS DE CAPITAL | 15.587.050,00 | 14.674.550,00 | 865.198,20 | 2.310.292,88 | 12.364.257,12 | 29.640,53 | 90.133,24 | 14.584.416,76 | 90.133,24 | 0,00 |
| INVESTIMENTOS | 14.907.050,00 | 13.994.550,00 | 865.198,20 | 1.770.292,88 | 12.224.257,12 | 29.640,53 | 41.834,93 | 13.952.715,07 | 41.834,93 | 0,00 |
| INVERSÕES FINANCEIRAS | 0,00 | 0,00 | 0,00 | 0,00 | 0,00 | 0,00 | 0,00 | 0,00 | 0,00 | 0,00 |
| AMORTIZAÇÃO DA DÍVIDA | 680.000,00 | 680.000,00 | 0,00 | 540.000,00 | 140.000,00 | 0,00 | 48.298,31 | 631.701,69 | 48.298,31 | 0,00 |
| RESERVA DE CONTINGÊNCIA | 525.000,00 | 525.000,00 | 0,00 | 0,00 | 525.000,00 | 0,00 | 0,00 | 525.000,00 | 0,00 | 0,00 |
| DESPESAS (INTRA-ORÇAMENTÁRIAS) (IX) | 0,00 | 0,00 | 0,00 | 0,00 | 0,00 | 0,00 | 0,00 | 0,00 | 0,00 | 0,00 |
| SUBTOTAL DAS DESPESAS (X) = (VII + IX) | 105.000.000,00 | 105.000.000,00 | 4.544.053,22 | 56.954.566,93 | 48.045.433,07 | 14.431.599,08 | 25.230.000,71 | 79.769.999,29 | 22.591.725,86 | 0,00 |
| AMORTIZAÇÃO DA DÍV./ REFINANCIAMENTO (XI) | 0,00 | 0,00 | 0,00 | 0,00 | 0,00 | 0,00 | 0,00 | 0,00 | 0,00 | 0,00 |
| Amortização da Dívida Interna | 0,00 | 0,00 | 0,00 | 0,00 | 0,00 | 0,00 | 0,00 | 0,00 | 0,00 | 0,00 |
| Dívida Mobiliária | 0,00 | 0,00 | 0,00 | 0,00 | 0,00 | 0,00 | 0,00 | 0,00 | 0,00 | 0,00 |
| Outras Dívidas | 0,00 | 0,00 | 0,00 | 0,00 | 0,00 | 0,00 | 0,00 | 0,00 | 0,00 | 0,00 |
| Amortização da Dívida Externa | 0,00 | 0,00 | 0,00 | 0,00 | 0,00 | 0,00 | 0,00 | 0,00 | 0,00 | 0,00 |
| Dívida Mobiliária | 0,00 | 0,00 | 0,00 | 0,00 | 0,00 | 0,00 | 0,00 | 0,00 | 0,00 | 0,00 |
| Outras Dívidas | 0,00 | 0,00 | 0,00 | 0,00 | 0,00 | 0,00 | 0,00 | 0,00 | 0,00 | 0,00 |
| SUBTOTAL C/ REFINANCIAMENTO (XII) = (X+XI) | 105.000.000,00 | 105.000.000,00 | 4.544.053,22 | 56.954.566,93 | 48.045.433,07 | 14.431.599,08 | 25.230.000,71 | 79.769.999,29 | 22.591.725,86 | 0,00 |
| SUPERÁVIT (XIII) | | | | | | | 8.463.829,32 | | | |
| TOTAL (XIV) = (XII + XIII) | 105.000.000,00 | 105.000.000,00 | 4.544.053,22 | 56.954.566,93 | 48.045.433,07 | 14.431.599,08 | 33.693.830,03 | 79.769.999,29 | 22.591.725,86 | 0,00 |
| RESERVA DO RPPS | 0,00 | 0,00 | 0,00 | 0,00 | 0,00 | 0,00 | 0,00 | 0,00 | 0,00 | 0,00 |


PAULO HAGENBECK - PREFEITO


JOSE VALMIR DOS PASSOS - CRC/SE 4.111



ESTADO DE SERGIPE
MUNICIPIO LARANJEIRAS

RELATÓRIO RESUMIDO DA EXECUÇÃO ORÇAMENTÁRIA : 2017

DEMONSTRATIVO DA EXECUÇÃO DAS DESPESAS POR FUNÇÃO/SUBFUNÇÃO

Laranjeiras - Sergipe ORÇAMENTOS FISCAL E DA SEGURIDADE SOCIAL

JANEIRO/2017 A ABRIL/2017

RREO - Anexo 2 (LRF, Art. 52, inciso II, alínea "c")

R\$ 1,00

| FUNCAO/SUBFUNCAO | DOTAÇÃO INICIAL | DOTAÇÃO ATUALIZADA (a) | DESPESAS EMPENHADAS | | | SALDO (c) = (a-b) | DESPESAS LIQUIDADAS | | | SALDO (e) = (a-d) | INSCRITAS EM RESTOS A PAGAR NÃO PROCESSADOS (f) |
|--|-----------------------|---------------------------|---------------------|-----------------------|------------------|----------------------|----------------------|-----------------------|------------------|----------------------|--|
| | | | No Bimestre | Até o Bimestre (b) | % (b/total b) | | No Bimestre | Até o Bimestre (d) | % (d/total d) | | |
| DESPESAS (EXCETO INTRA-ORÇAMENTARIAS) (I) | 105.000.000,00 | 105.000.000,00 | 4.544.053,22 | 56.954.566,93 | 54,24 | 48.045.433,07 | 14.431.599,08 | 25.230.000,71 | 24,03 | 79.769.999,29 | 0,00 |
| 01 - LEGISLATIVA | 9.336.800,00 | 8.677.800,00 | (406.697,37) | 1.938.422,47 | 22,34 | 6.739.377,53 | 490.869,02 | 1.012.109,88 | 11,66 | 7.665.690,12 | 0,00 |
| 01.031 - Acao Legislativa | 9.336.800,00 | 8.677.800,00 | (406.697,37) | 1.938.422,47 | 22,34 | 6.739.377,53 | 490.869,02 | 1.012.109,88 | 11,66 | 7.665.690,12 | 0,00 |
| 02 - JUDICIÁRIA | 1.434.000,00 | 1.555.000,00 | 60.649,50 | 963.855,24 | 61,98 | 591.144,76 | 121.793,56 | 333.627,30 | 21,46 | 1.221.372,70 | 0,00 |
| 02.061 - Acao Judiciaria | 10.000,00 | 209.000,00 | 46.584,00 | 50.749,74 | 24,28 | 158.250,26 | 49.888,70 | 50.749,74 | 24,28 | 158.250,26 | 0,00 |
| 02.122 - Administracao Geral | 1.424.000,00 | 1.346.000,00 | 14.065,50 | 913.105,50 | 67,84 | 432.894,50 | 71.904,86 | 282.877,56 | 21,02 | 1.063.122,44 | 0,00 |
| 04 - ADMINISTRAÇÃO | 8.656.100,00 | 8.151.900,00 | 948.304,86 | 5.889.172,42 | 72,24 | 2.262.727,58 | 1.022.957,39 | 1.877.739,36 | 23,03 | 6.274.160,64 | 0,00 |
| 04.121 - Planejamento e Orcamento | 469.000,00 | 621.000,00 | 24.723,50 | 464.688,18 | 74,83 | 156.311,82 | 94.789,01 | 174.354,48 | 28,08 | 446.645,52 | 0,00 |
| 04.122 - Administracao Geral | 5.749.000,00 | 4.583.900,00 | 572.862,04 | 3.413.151,92 | 74,46 | 1.170.748,08 | 632.472,98 | 1.243.123,53 | 27,12 | 3.340.776,47 | 0,00 |
| 04.123 - Administracao Financeira | 2.114.100,00 | 2.448.000,00 | 350.719,32 | 1.695.797,32 | 69,27 | 752.202,68 | 263.080,56 | 391.090,25 | 15,98 | 2.056.909,75 | 0,00 |
| 04.124 - Controle Interno | 324.000,00 | 499.000,00 | 0,00 | 315.535,00 | 63,23 | 183.465,00 | 32.614,84 | 69.171,10 | 13,86 | 429.828,90 | 0,00 |
| 06 - SEGURANÇA PÚBLICA | 85.000,00 | 356.000,00 | 46.700,00 | 46.700,00 | 13,12 | 309.300,00 | 0,00 | 0,00 | 0,00 | 356.000,00 | 0,00 |
| 06.182 - Defesa Civil | 8.000,00 | 115.000,00 | 0,00 | 0,00 | 0,00 | 115.000,00 | 0,00 | 0,00 | 0,00 | 115.000,00 | 0,00 |
| 06.244 - Assistencia Comunitaria | 77.000,00 | 241.000,00 | 46.700,00 | 46.700,00 | 19,38 | 194.300,00 | 0,00 | 0,00 | 0,00 | 241.000,00 | 0,00 |
| 08 - ASSISTÊNCIA SOCIAL | 10.654.100,00 | 9.491.900,00 | 733.348,13 | 4.169.114,43 | 43,92 | 5.322.785,57 | 1.496.288,03 | 2.463.429,32 | 25,95 | 7.028.470,68 | 0,00 |
| 08.243 - Assistencia a Crianca e ao Adolescente | 340.400,00 | 368.400,00 | 70.617,00 | 306.444,00 | 83,18 | 61.956,00 | 75.659,74 | 139.187,32 | 37,78 | 229.212,68 | 0,00 |
| 08.244 - Assistencia Comunitaria | 10.313.700,00 | 9.123.500,00 | 662.731,13 | 3.862.670,43 | 42,34 | 5.260.829,57 | 1.420.628,29 | 2.324.242,00 | 25,48 | 6.799.258,00 | 0,00 |
| 10 - SAÚDE | 18.775.250,00 | 19.794.550,00 | 856.915,20 | 8.340.593,07 | 42,14 | 11.453.956,93 | 2.750.755,71 | 4.940.068,21 | 24,96 | 14.854.481,79 | 0,00 |
| 10.122 - Administracao Geral | 10.711.550,00 | 7.942.250,00 | 642.473,44 | 4.638.112,04 | 58,40 | 3.304.137,96 | 1.598.449,20 | 3.033.384,15 | 38,19 | 4.908.865,85 | 0,00 |
| 10.244 - Assistencia Comunitaria | 524.400,00 | 155.743,44 | 155.743,44 | 166.655,35 | 20,54 | 644.644,65 | 76.560,60 | 87.472,51 | 10,78 | 723.827,49 | 0,00 |
| 10.301 - Atencao Basica | 3.687.800,00 | 5.804.200,00 | (101.147,36) | 2.149.642,92 | 37,04 | 3.654.557,08 | 761.067,47 | 1.287.070,70 | 22,17 | 4.517.129,30 | 0,00 |
| 10.302 - Assistencia Hospitalar e Ambulatorial | 310.100,00 | 1.006.900,00 | 6.912,95 | 25.092,95 | 2,49 | 981.807,05 | 3.030,00 | 4.545,00 | 0,45 | 1.002.355,00 | 0,00 |
| 10.303 - Suporte Profilatico e Terapeutico | 2.617.100,00 | 3.021.100,00 | 152.653,10 | 830.732,18 | 27,50 | 2.190.367,82 | 229.863,84 | 361.631,83 | 11,97 | 2.659.468,17 | 0,00 |
| 10.304 - Vigilancia Sanitaria | 920.400,00 | 935.300,00 | 279,63 | 530.357,63 | 56,70 | 404.942,37 | 81.784,60 | 165.964,02 | 17,74 | 769.335,98 | 0,00 |
| 10.305 - Vigilancia Epidemiologica | 3.900,00 | 273.500,00 | 0,00 | 0,00 | 0,00 | 273.500,00 | 0,00 | 0,00 | 0,00 | 273.500,00 | 0,00 |
| 12 - EDUCAÇÃO | 27.051.650,00 | 30.060.550,00 | 933.803,33 | 23.154.367,71 | 77,03 | 6.906.182,29 | 5.734.808,61 | 10.878.650,80 | 36,19 | 19.181.899,20 | 0,00 |
| 12.361 - Ensino Fundamental | 19.702.950,00 | 22.410.550,00 | 871.118,77 | 16.877.569,41 | 75,31 | 5.532.980,59 | 4.961.329,87 | 9.337.475,76 | 41,67 | 13.073.074,24 | 0,00 |
| 12.363 - Ensino Profissional | 700,00 | 20.600,00 | 0,00 | 0,00 | 0,00 | 20.600,00 | 0,00 | 0,00 | 0,00 | 20.600,00 | 0,00 |
| 12.364 - Ensino Superior | 500,00 | 500,00 | 0,00 | 0,00 | 0,00 | 500,00 | 0,00 | 0,00 | 0,00 | 500,00 | 0,00 |
| 12.365 - Educacao Infantil | 5.403.600,00 | 5.645.000,00 | 35.374,63 | 4.897.651,69 | 86,76 | 747.348,31 | 575.225,71 | 1.149.528,37 | 20,36 | 4.495.471,63 | 0,00 |
| 12.366 - Educacao de Jovens e Adultos | 1.943.900,00 | 1.983.900,00 | 27.309,93 | 1.379.146,61 | 69,52 | 604.753,39 | 198.253,03 | 391.646,67 | 19,74 | 1.592.253,33 | 0,00 |
| 13 - CULTURA | 1.221.300,00 | 1.227.900,00 | 323.086,58 | 617.259,58 | 50,27 | 610.640,42 | 357.975,58 | 410.926,58 | 33,47 | 816.973,42 | 0,00 |
| 13.392 - Difusao Cultural | 1.221.300,00 | 1.227.900,00 | 323.086,58 | 617.259,58 | 50,27 | 610.640,42 | 357.975,58 | 410.926,58 | 33,47 | 816.973,42 | 0,00 |
| 14 - DIREITOS DA CIDADANIA | 199.400,00 | 259.000,00 | 9.940,45 | 187.940,45 | 72,56 | 71.059,55 | 39.925,52 | 67.542,04 | 26,08 | 191.457,96 | 0,00 |
| 14.422 - Direitos Individuais, Coletivos e Difusos | 199.400,00 | 259.000,00 | 9.940,45 | 187.940,45 | 72,56 | 71.059,55 | 39.925,52 | 67.542,04 | 26,08 | 191.457,96 | 0,00 |
| 15 - URBANISMO | 24.566.900,00 | 21.030.600,00 | 984.037,54 | 10.311.906,52 | 49,03 | 10.718.693,48 | 2.171.436,46 | 2.779.028,77 | 13,21 | 18.251.571,23 | 0,00 |
| 15.122 - Administracao Geral | 5.950.000,00 | 4.083.000,00 | (414.750,37) | 2.986.160,93 | 73,14 | 1.096.839,07 | 713.795,93 | 1.052.360,87 | 25,77 | 3.030.639,13 | 0,00 |
| 15.451 - Infra-Estrutura Urbana | 17.103.300,00 | 11.559.300,00 | (70.359,47) | 5.118.186,41 | 44,28 | 6.441.113,59 | 1.457.640,53 | 1.457.640,53 | 12,61 | 10.101.659,47 | 0,00 |
| 15.452 - Servicos Urbanos | 1.513.600,00 | 5.388.300,00 | 1.469.147,38 | 2.207.559,18 | 40,97 | 3.180.740,82 | 0,00 | 269.027,37 | 4,99 | 5.119.272,63 | 0,00 |
| 16 - HABITAÇÃO | 200,00 | 350.100,00 | 0,00 | 0,00 | 0,00 | 350.100,00 | 0,00 | 0,00 | 0,00 | 350.100,00 | 0,00 |
| 16.244 - Assistencia Comunitaria | 200,00 | 350.100,00 | 0,00 | 0,00 | 0,00 | 350.100,00 | 0,00 | 0,00 | 0,00 | 350.100,00 | 0,00 |
| 18 - GESTÃO AMBIENTAL | 676.800,00 | 1.054.200,00 | 1.000,00 | 465.917,50 | 44,20 | 588.282,50 | 87.504,16 | 169.040,62 | 16,03 | 885.159,38 | 0,00 |
| 18.541 - Preservacao e Conservacao Ambiental | 6.500,00 | 261.000,00 | 0,00 | 0,00 | 0,00 | 261.000,00 | 0,00 | 0,00 | 0,00 | 261.000,00 | 0,00 |
| 18.542 - Controle Ambiental | 669.200,00 | 792.100,00 | 1.000,00 | 465.917,50 | 58,82 | 326.182,50 | 87.504,16 | 169.040,62 | 21,34 | 623.059,38 | 0,00 |
| 18.543 - Recuperacao de areas Degradadas | 1.100,00 | 1.100,00 | 0,00 | 0,00 | 0,00 | 1.100,00 | 0,00 | 0,00 | 0,00 | 1.100,00 | 0,00 |



ESTADO DE SERGIPE
MUNICIPIO LARANJEIRAS

RELATÓRIO RESUMIDO DA EXECUÇÃO ORÇAMENTÁRIA : 2017

DEMONSTRATIVO DA EXECUÇÃO DAS DESPESAS POR FUNÇÃO/SUBFUNÇÃO

Laranjeiras - Sergipe ORÇAMENTOS FISCAL E DA SEGURIDADE SOCIAL

JANEIRO/2017 A ABRIL/2017

RREO - Anexo 2 (LRF, Art. 52, inciso II, alínea "c")

R\$ 1,00

| | | | | | | | | | | | |
|--|-----------------------|-----------------------|---------------------|----------------------|--------------|----------------------|----------------------|----------------------|--------------|----------------------|-------------|
| 20 - AGRICULTURA | 983.200,00 | 1.307.200,00 | 36.347,00 | 452.699,54 | 34,63 | 854.500,46 | 79.722,24 | 161.586,71 | 12,36 | 1.145.613,29 | 0,00 |
| 20.122 - Administracao Geral | 1.100,00 | 1.100,00 | 0,00 | 0,00 | 0,00 | 1.100,00 | 0,00 | 0,00 | 0,00 | 1.100,00 | 0,00 |
| 20.606 - Extensao Rural | 375.000,00 | 646.000,00 | 22.404,00 | 23.038,54 | 3,57 | 622.961,46 | 2.250,00 | 2.884,54 | 0,45 | 643.115,46 | 0,00 |
| 20.608 - Promoção da Produção Agropecuária | 607.100,00 | 660.100,00 | 13.943,00 | 429.661,00 | 65,09 | 230.439,00 | 77.472,24 | 158.702,17 | 24,04 | 501.397,83 | 0,00 |
| 23 - COMÉRCIO E SERVIÇOS | 822.000,00 | 731.100,00 | 11.400,00 | 411.400,00 | 56,27 | 319.700,00 | 74.009,80 | 132.698,12 | 18,15 | 598.401,88 | 0,00 |
| 23.695 - Turismo | 822.000,00 | 731.100,00 | 11.400,00 | 411.400,00 | 56,27 | 319.700,00 | 74.009,80 | 132.698,12 | 18,15 | 598.401,88 | 0,00 |
| 25 - ENERGIA | 2.100,00 | 2.100,00 | 0,00 | 0,00 | 0,00 | 2.100,00 | 0,00 | 0,00 | 0,00 | 2.100,00 | 0,00 |
| 25.451 - Infra-Estrutura Urbana | 2.100,00 | 2.100,00 | 0,00 | 0,00 | 0,00 | 2.100,00 | 0,00 | 0,00 | 0,00 | 2.100,00 | 0,00 |
| 27 - DESPORTO E LAZER | 10.200,00 | 425.100,00 | 5.218,00 | 5.218,00 | 1,23 | 419.882,00 | 3.553,00 | 3.553,00 | 0,84 | 421.547,00 | 0,00 |
| 27.812 - Desporto Comunitario | 10.200,00 | 425.100,00 | 5.218,00 | 5.218,00 | 1,23 | 419.882,00 | 3.553,00 | 3.553,00 | 0,84 | 421.547,00 | 0,00 |
| 99 - RESERVA DE CONTIGÊNCIA | 525.000,00 | 525.000,00 | 0,00 | 0,00 | 0,00 | 525.000,00 | 0,00 | 0,00 | 0,00 | 525.000,00 | 0,00 |
| 99.999 - RESERVA DE CONTINGENCIA | 525.000,00 | 525.000,00 | 0,00 | 0,00 | 0,00 | 525.000,00 | 0,00 | 0,00 | 0,00 | 525.000,00 | 0,00 |
| TOTAL (III) = (I + II) | 105.000.000,00 | 105.000.000,00 | 4.544.053,22 | 56.954.566,93 | 24,03 | 48.045.433,07 | 14.431.599,08 | 25.230.000,71 | 24,03 | 79.769.999,29 | 0,00 |

PAULO HAGENBECK - PREFEITO

JOSE VALMIR DOS PASSOS - CRC/SE 4.111



Laranjeiras - Sergipe

PREFEITURA MUNICIPAL DE LARANJEIRAS
RELATÓRIO RESUMIDO DA EXECUÇÃO ORÇAMENTÁRIA
DEMONSTRATIVO DA RECEITA CORRENTE LÍQUIDA
ORÇAMENTOS FISCAL E DA SEGURIDADE SOCIAL


2º BIMESTRE 2017

LRF, Art. 52, inciso II, alínea "c" - Anexo II
 RREO - Anexo III (LRF, Art. 53, inciso I)

1,00

| ESPECIFICAÇÃO | | | | | | | | | | | | | TOTAL | PREVISÃO |
|--|---------------------|---------------------|---------------------|---------------------|---------------------|---------------------|----------------------|----------------------|---------------------|----------------------|---------------------|----------------------|-----------------------|---------------------------|
| | MAIO/2016 | JUNHO/2016 | JULHO/2016 | AGO/2016 | SET/2016 | OUT/2016 | NOV/2016 | DEZ/2016 | JAN/2017 | FEV/2017 | MAR/2017 | ABRIL/2017 | (ÚLTIMOS 12 MESES) | ATUALIZADA <EXERCÍCIO> |
| RECEITAS CORRENTES (I) | 8.746.357,61 | 7.598.244,66 | 7.438.595,72 | 7.273.793,78 | 6.179.340,00 | 7.150.001,77 | 11.039.709,27 | 16.771.159,30 | 9.987.130,61 | 12.547.492,71 | 7.965.940,40 | 7.326.469,17 | 105.478.167,83 | 117.788.000,00 |
| Receita Tributária | 628.988,69 | 762.196,31 | 825.506,86 | 675.179,52 | 638.335,58 | 628.706,39 | 572.903,19 | 1.128.106,07 | 635.772,42 | 707.488,58 | 743.560,38 | 5.006.423,54 | 8.407.100,36 | 14.950.000,00 |
| IPTU | 2.163,96 | 825,98 | 685,71 | 1.987,72 | 680,87 | 301,50 | 32,33 | 0,00 | 283,11 | 0,00 | 174.100,98 | 4.365.005,01 | 0,00 | 5.900.000,00 |
| ISS | 499.050,78 | 628.103,53 | 735.588,72 | 536.121,86 | 489.764,38 | 535.290,37 | 413.120,86 | 665.238,71 | 567.289,38 | 477.309,38 | 375.852,29 | 477.426,03 | 6.400.156,29 | 7.500.000,00 |
| ITBI | 565,24 | 490,44 | 4.894,83 | 14.755,36 | 0,00 | 722,24 | 2.944,72 | 0,00 | 0,00 | 0,00 | 702,58 | 1.485,16 | 26.560,57 | 50.000,00 |
| IRRF | 96.958,69 | 124.451,51 | 75.654,02 | 110.666,07 | 139.673,88 | 86.457,72 | 144.630,81 | 450.870,70 | 48.760,26 | 215.994,86 | 180.057,77 | 131.559,83 | 1.805.736,12 | 1.200.000,00 |
| Outras Receitas Tributárias | 30.250,02 | 8.324,85 | 8.683,58 | 11.648,51 | 8.216,45 | 5.934,56 | 12.174,47 | 11.996,66 | 19.439,67 | 14.184,34 | 12.846,76 | 30.947,51 | 174.647,38 | 300.000,00 |
| Receita de Contribuições | 23.443,51 | 22.806,40 | 21.490,00 | 20.566,29 | 21.023,88 | 19.828,14 | 19.481,53 | 19.101,93 | 25.008,56 | 22.973,28 | 21.216,73 | 0,00 | 236.940,25 | 300.000,00 |
| Receita Patrimonial | 87.249,91 | 72.518,23 | 54.907,76 | 37.322,60 | 26.758,17 | 20.708,41 | 16.800,76 | 21.444,16 | 24.209,48 | 27.062,65 | 58.258,26 | 67.384,67 | 514.625,06 | 915.000,00 |
| Receita Agropecuária | 0,00 | 0,00 | 0,00 | 0,00 | 0,00 | 0,00 | 0,00 | 0,00 | 0,00 | 0,00 | 0,00 | 0,00 | 0,00 | 0,00 |
| Receita Industrial | 0,00 | 0,00 | 0,00 | 0,00 | 0,00 | 0,00 | 0,00 | 0,00 | 0,00 | 0,00 | 0,00 | 0,00 | 0,00 | 0,00 |
| Receita de Serviços | 0,00 | 0,00 | 0,00 | 0,00 | 0,00 | 0,00 | 0,00 | 0,00 | 0,00 | 0,00 | 0,00 | 0,00 | 0,00 | 0,00 |
| Transferências Correntes | 7.981.336,83 | 6.681.183,53 | 6.504.066,27 | 6.484.801,92 | 5.396.199,42 | 6.404.472,22 | 10.378.848,03 | 15.435.824,19 | 9.299.434,85 | 7.422.792,47 | 7.117.478,36 | 6.600.429,63 | 95.706.867,72 | 101.405.000,00 |
| Cota-Parte do FPM | 1.662.995,40 | 1.373.903,60 | 1.523.476,69 | 1.240.297,40 | 999.543,58 | 1.219.410,43 | 2.224.797,18 | 3.447.898,13 | 1.484.940,65 | 1.903.653,95 | 1.192.755,86 | 1.437.068,01 | 19.710.740,88 | 19.000.000,00 |
| Cota-Parte do ICMS | 3.973.573,20 | 2.938.441,72 | 2.517.411,26 | 3.277.486,61 | 2.582.764,37 | 2.681.612,33 | 5.283.093,44 | 7.509.063,83 | 5.571.143,03 | 2.843.499,91 | 3.724.474,27 | 3.209.599,20 | 46.112.163,17 | 50.000.000,00 |
| Cota-Parte do IPVA | 77.890,07 | 68.586,47 | 83.004,54 | 52.152,92 | 54.992,32 | 56.683,93 | 31.417,41 | 24.971,17 | 45.449,79 | 120.558,58 | 39.943,15 | 53.463,44 | 709.113,79 | 800.000,00 |
| Cota-Parte do ITR | 91,53 | 388,10 | 0,00 | 0,00 | 878,78 | 46.692,38 | 7.921,29 | 9.440,86 | 6.724,27 | 0,00 | 0,00 | 0,00 | 72.137,21 | 10.000,00 |
| Transferência da LC 87/1996 | 2.274,99 | 2.274,99 | 1.950,00 | 1.868,74 | 2.112,49 | 2.112,49 | 2.274,99 | 1.950,00 | 0,00 | 0,00 | 0,00 | 0,00 | 16.818,69 | 0,00 |
| Transferência da LC 61/1989 - IPI | 8.367,04 | 8.367,04 | 8.367,04 | 8.367,04 | 8.367,04 | 8.367,04 | 8.367,04 | 8.367,04 | 2.520,18 | 3.024,21 | 2.304,17 | 2.592,18 | 77.377,06 | 30.000,00 |
| Transferência do FUNDEB | 1.234.384,09 | 1.213.489,12 | 862.727,57 | 1.069.967,60 | 906.797,20 | 1.030.177,21 | 1.866.164,88 | 2.297.234,10 | 1.455.689,25 | 1.502.753,78 | 1.053.800,99 | 1.156.064,31 | 15.649.250,10 | 16.500.000,00 |
| Outras Transferências Correntes | 1.021.760,51 | 1.075.732,49 | 1.507.129,17 | 834.661,61 | 840.743,64 | 1.359.416,41 | 954.811,80 | 2.136.899,06 | 732.967,68 | 1.049.302,04 | 1.104.199,92 | 741.642,49 | 13.359.266,82 | 15.065.000,00 |
| Outras Receitas Correntes | 25.338,67 | 59.540,19 | 32.624,83 | 55.923,45 | 97.022,95 | 76.286,61 | 51.675,76 | 166.682,95 | 2.705,30 | 4.367.175,73 | 25.426,67 | -4.347.768,67 | 612.634,44 | 218.000,00 |
| DEDUÇÕES (II) | 1.145.038,37 | 878.392,34 | 721.365,78 | 916.034,49 | 729.731,64 | 802.975,64 | 1.511.574,22 | 2.048.725,16 | 1.423.628,21 | 975.620,00 | 993.368,12 | 942.017,22 | 13.088.471,19 | 13.988.000,00 |
| Contrib. Plano Prev. Assist. Social Servidor | | | | | | | | | | | | | | |
| Compensação Financ. entre Regimes Previdência | | | | | | | | | | | | | | |
| Dedução de Receita para Formação do FUNDEB | 1.145.038,37 | 878.392,34 | 721.365,78 | 916.034,49 | 729.731,64 | 802.975,64 | 1.511.574,22 | 2.048.725,16 | 1.423.628,21 | 975.620,00 | 993.368,12 | 942.017,22 | 13.088.471,19 | 13.988.000,00 |
| RECEITA CORRENTE LÍQUIDA (III) = (I - II) | 7.601.319,24 | 6.719.852,32 | 6.717.229,94 | 6.357.759,29 | 5.449.608,36 | 6.347.026,13 | 9.528.135,05 | 14.722.434,14 | 8.563.502,40 | 11.571.872,71 | 6.972.572,28 | 6.384.451,95 | 92.389.696,64 | 103.800.000,00 |

FONTE: SISTEMA DE INFORMAÇÕES DA PREFEITURA MUNICIPAL DE LARANJEIRAS


 PAULO HAGENBECK - PREFEITO


 JOSÉ VALMIR DOS PASSOS - CRC/SE 4.111



ESTADO DE SERGIPE
MUNICÍPIO LARANJEIRAS

RELATÓRIO RESUMIDO DA EXECUÇÃO ORÇAMENTÁRIA : 2017

DEMONSTRATIVO DAS RECEITAS E DESPESAS PREVIDENCIÁRIAS DO REGIME PRÓPRIO DE PREVIDÊNCIA DOS SERVIDORES

Laranjeiras - Sergipe ORÇAMENTO DA SEGURIDADE SOCIAL

JANEIRO/2017 A ABRIL/2017

RREO - Anexo 4 (LRF, Art. 53, inciso II)

R\$ 1,00

| RECEITAS PREVIDENCIÁRIAS | PREVISÃO INICIAL | PREVISÃO ATUALIZADA | RECEITAS REALIZADAS | | |
|--|------------------|---------------------|---------------------|-------------|-------------|
| | | | No Bimestre | | |
| RECEITAS CORRENTES (I) | 0,00 | 0,00 | 0,00 | 0,00 | 0,00 |
| Receita de Contribuições | 0,00 | 0,00 | 0,00 | 0,00 | 0,00 |
| Pessoal Civil | 0,00 | 0,00 | 0,00 | 0,00 | 0,00 |
| Contribuição do Servidor Ativo Civil | 0,00 | 0,00 | 0,00 | 0,00 | 0,00 |
| Contribuição do Servidor Inativo Civil | 0,00 | 0,00 | 0,00 | 0,00 | 0,00 |
| Contribuição de Pensionista Civil | 0,00 | 0,00 | 0,00 | 0,00 | 0,00 |
| Pessoal Militar | 0,00 | 0,00 | 0,00 | 0,00 | 0,00 |
| Contribuição do Militar Ativo | 0,00 | 0,00 | 0,00 | 0,00 | 0,00 |
| Contribuição do Militar Inativo | 0,00 | 0,00 | 0,00 | 0,00 | 0,00 |
| Contribuição de Pensionista Militar | 0,00 | 0,00 | 0,00 | 0,00 | 0,00 |
| Outras Contribuições Previdenciárias | 0,00 | 0,00 | 0,00 | 0,00 | 0,00 |
| Compensação Previdenciária entre RGPS e RPPS | 0,00 | 0,00 | 0,00 | 0,00 | 0,00 |
| Receita Patrimonial | 0,00 | 0,00 | 0,00 | 0,00 | 0,00 |
| Receitas Imobiliárias | 0,00 | 0,00 | 0,00 | 0,00 | 0,00 |
| Receitas de Valores Mobiliários | 0,00 | 0,00 | 0,00 | 0,00 | 0,00 |
| Outras Receitas Patrimoniais | 0,00 | 0,00 | 0,00 | 0,00 | 0,00 |
| Outras Receitas Correntes | 0,00 | 0,00 | 0,00 | 0,00 | 0,00 |
| RECEITAS DE CAPITAL (II) | 0,00 | 0,00 | 0,00 | 0,00 | 0,00 |
| Alienação de Bens | 0,00 | 0,00 | 0,00 | 0,00 | 0,00 |
| Outras Receitas de Capital | 0,00 | 0,00 | 0,00 | 0,00 | 0,00 |
| REPASSES PREVIDENCIÁRIOS RECEBIDOS PELO RPPS (III) | 0,00 | 0,00 | 0,00 | 0,00 | 0,00 |
| Contribuição Patronal do Exercício | 0,00 | 0,00 | 0,00 | 0,00 | 0,00 |
| Pessoal Civil | 0,00 | 0,00 | 0,00 | 0,00 | 0,00 |
| Contribuição Patronal Ativo Civil | 0,00 | 0,00 | 0,00 | 0,00 | 0,00 |
| Contribuição Patronal Inativo Civil | 0,00 | 0,00 | 0,00 | 0,00 | 0,00 |
| Contribuição Patronal Pensionista Civil | 0,00 | 0,00 | 0,00 | 0,00 | 0,00 |
| Pessoal Militar | 0,00 | 0,00 | 0,00 | 0,00 | 0,00 |
| Contribuição Patronal Ativo Militar | 0,00 | 0,00 | 0,00 | 0,00 | 0,00 |
| Contribuição Patronal Inativo Militar | 0,00 | 0,00 | 0,00 | 0,00 | 0,00 |
| Contribuição Patronal Pensionista Militar | 0,00 | 0,00 | 0,00 | 0,00 | 0,00 |
| Contribuição Patronal de Exercícios Anteriores | 0,00 | 0,00 | 0,00 | 0,00 | 0,00 |
| Pessoal Civil | 0,00 | 0,00 | 0,00 | 0,00 | 0,00 |
| Contribuição Patronal Ativo Civil | 0,00 | 0,00 | 0,00 | 0,00 | 0,00 |
| Contribuição Patronal Inativo Civil | 0,00 | 0,00 | 0,00 | 0,00 | 0,00 |
| Contribuição Patronal Pensionista Civil | 0,00 | 0,00 | 0,00 | 0,00 | 0,00 |
| Pessoal Militar | 0,00 | 0,00 | 0,00 | 0,00 | 0,00 |
| Contribuição Patronal Ativo Militar | 0,00 | 0,00 | 0,00 | 0,00 | 0,00 |
| Contribuição Patronal Inativo Militar | 0,00 | 0,00 | 0,00 | 0,00 | 0,00 |
| Contribuição Patronal Pensionista Militar | 0,00 | 0,00 | 0,00 | 0,00 | 0,00 |
| REPASSES PREVIDENCIÁRIOS PARA COBERTURA DE DÉFICIT (IV) | 0,00 | 0,00 | 0,00 | 0,00 | 0,00 |
| OUTROS APORTES AO RPPS (V) | 0,00 | 0,00 | 0,00 | 0,00 | 0,00 |
| TOTAL DAS RECEITAS PREVIDENCIÁRIAS (VI) = (I + II + III + IV + V) | 0,00 | 0,00 | 0,00 | 0,00 | 0,00 |

| DESPESAS PREVIDENCIÁRIAS | DOTAÇÃO INICIAL | DOTAÇÃO ATUALIZADA | DESPESAS LIQUIDADAS | | |
|--|-----------------|--------------------|---------------------|-------------|-------------|
| | | | No Bimestre | | |
| ADMINISTRAÇÃO (VII) | 0,00 | 0,00 | 0,00 | 0,00 | 0,00 |
| Despesas Correntes | 0,00 | 0,00 | 0,00 | 0,00 | 0,00 |
| Despesa de Capital | 0,00 | 0,00 | 0,00 | 0,00 | 0,00 |
| PREVIDÊNCIA SOCIAL (VIII) | 0,00 | 0,00 | 0,00 | 0,00 | 0,00 |
| Pessoal Civil | 0,00 | 0,00 | 0,00 | 0,00 | 0,00 |
| Aposentadorias | 0,00 | 0,00 | 0,00 | 0,00 | 0,00 |
| Pensões | 0,00 | 0,00 | 0,00 | 0,00 | 0,00 |
| Outros Benefícios Previdenciários | 0,00 | 0,00 | 0,00 | 0,00 | 0,00 |
| Pessoal Militar | 0,00 | 0,00 | 0,00 | 0,00 | 0,00 |
| Reformas | 0,00 | 0,00 | 0,00 | 0,00 | 0,00 |
| Pensões | 0,00 | 0,00 | 0,00 | 0,00 | 0,00 |
| Outros Benefícios Previdenciários | 0,00 | 0,00 | 0,00 | 0,00 | 0,00 |
| Outras Despesas Previdenciárias | 0,00 | 0,00 | 0,00 | 0,00 | 0,00 |
| Compensação Previdenciária de Aposentadorias entre o RPPS e o RGPS | 0,00 | 0,00 | 0,00 | 0,00 | 0,00 |
| Compensação Previdenciária de Pensões entre o RPPS e o RGPS | 0,00 | 0,00 | 0,00 | 0,00 | 0,00 |
| TOTAL DAS DESPESAS PREVIDENCIÁRIAS (IX) = (VII + VIII) | 0,00 | 0,00 | 0,00 | 0,00 | 0,00 |
| RESULTADO PREVIDENCIÁRIO (X) = (VI + IX) | 0,00 | 0,00 | 0,00 | 0,00 | 0,00 |

| SALDO DAS DISPONIBILIDADES FINANCEIRAS E INVESTIMENTOS DO RPPS | PERÍODO DE REFERÊNCIA | | |
|--|-----------------------|------|------|
| | 0 | 0 | 0 |
| Caixa | 0,00 | 0,00 | 0,00 |
| Bancos Conta Movimento | 0,00 | 0,00 | 0,00 |
| Investimentos | 0,00 | 0,00 | 0,00 |

PAULO HAGENBECK - PREFEITO

JOSE VALMIR DOS PASSOS - CRC/SE 4.111



ESTADO DE SERGIPE
MUNICIPIO LARANJEIRAS

RELATÓRIO RESUMIDO DA EXECUÇÃO ORÇAMENTÁRIA : 2017

DEMONSTRATIVO DO RESULTADO NOMINAL

Laranjeiras - Sergipe ORÇAMENTOS FISCAL E DA SEGURIDADE SOCIAL

JANEIRO/2017 A ABRIL/2017

RREO - Anexo 5 (LRF, art 53, inciso III)


R\$ 1,00

| DÍVIDA FISCAL LÍQUIDA | SALDO | | |
|---|-----------------------|-----------------------|-----------------------|
| | Em 31/dez/2016 (a) | Em 28/fev/2017 (b) | Em 30/abr/2017 (c) |
| DÍVIDA CONSOLIDADA (I) | 3.742.445,61 | 3.742.445,61 | 3.494.486,99 |
| DEDUÇÕES (II) | 0,00 | 12.672.109,24 | 12.544.561,81 |
| Disponibilidade de Caixa Bruta | 0,00 | 12.151.701,21 | 11.610.031,00 |
| Demais Haveres Financeiros | 0,00 | 520.408,03 | 934.530,81 |
| (-) Restos a Pagar Processados (Exceto Precatórios) | 2.387.624,53 | 0,00 | 0,00 |
| DÍVIDA CONSOLIDADA LÍQUIDA (III) = (I - II) | 0,00 | 0,00 | 0,00 |
| RECEITAS DE PRIVATIZAÇÕES (IV) | 0,00 | 0,00 | 0,00 |
| PASSIVOS RECONHECIDOS (V) | 0,00 | 0,00 | 0,00 |
| DÍVIDA FISCAL LIQUIDADADA (VI) = (III + IV - V) | 0,00 | 0,00 | 0,00 |

| RESULTADO NOMINAL | PERÍODO DE REFERENCIA | |
|-------------------|-----------------------|-------------------------|
| | No Bimestre (c-b) | Até o Bimestre (c-a) |
| VALOR | 0,00 | 0,00 |

| DISCRIMINAÇÃO DA META FISCAL | VALOR CORRENTE |
|--|----------------|
| META DE RESULTADO NOMINAL FIXADA NO ANEXO DE METAS FISCAIS DA LDO PARA O EXERCÍCIO | 0,00 |

| REGIME PREVIDENCIÁRIO | | | |
|---|-----------------------|-----------------------|-----------------------|
| DÍVIDA FISCAL LÍQUIDA PREVIDENCIÁRIA | SALDO | | |
| | Em 31/dez/2016 (a) | Em 28/fev/2017 (b) | Em 30/abr/2017 (c) |
| DÍVIDA CONSOLIDADA PREVIDENCIÁRIA (VII) | 0,00 | 0,00 | 0,00 |
| DEDUÇÕES (VIII) | 0,00 | 0,00 | 0,00 |
| Ativo Disponível | 0,00 | 0,00 | 0,00 |
| Investimentos | 0,00 | 0,00 | 0,00 |
| Haveres Financeiros | 0,00 | 0,00 | 0,00 |
| (-) Restos a Pagar Processados | 0,00 | 0,00 | 0,00 |
| DÍVIDA CONSOLIDADA LÍQUIDA PREVIDENCIÁRIA (IX) = (VII - VIII) | 0,00 | 0,00 | 0,00 |
| PASSIVOS RECONHECIDOS (X) | 0,00 | 0,00 | 0,00 |
| DÍVIDA FISCAL LIQUIDADADA PREVIDENCIÁRIA (XI) = (IX - X) | 0,00 | 0,00 | 0,00 |


PAULO HAGENBECK - PREFEITO


JOSE VALMIR DOS PASSOS - CRC/SE 4.111



ESTADO DE SERGIPE
MUNICIPIO LARANJEIRAS

RELATÓRIO RESUMIDO DA EXECUÇÃO ORÇAMENTÁRIA : 2017

Laranjeiras - Sergipe ORÇAMENTOS FISCAL E DA SEGURIDADE SOCIAL

DEMONSTRATIVO DO RESULTADO PRIMÁRIO – ESTADOS, DISTRITO FEDERAL E MUNICÍPIOS

JANEIRO/2017 A ABRIL/2017

RREO – ANEXO 6 (LRF, art 53, inciso III)

R\$ 1,00

| RECEITAS PRIMÁRIAS | PREVISÃO ATUALIZADA | RECEITAS REALIZADAS | | |
|---|-----------------------|----------------------|-----------------------|-----------------------|
| | | No Bimestre | Até o Bimestre / 2017 | Até o Bimestre / 2016 |
| RECEITAS PRIMÁRIAS CORRENTES (I) | 116.873.000,00 | 15.166.766,64 | 37.650.117,83 | 0,00 |
| Receita Tributária | 14.950.000,00 | 5.749.983,92 | 7.093.244,92 | 0,00 |
| IPTU | 5.900.000,00 | 4.539.105,99 | 4.539.389,10 | 0,00 |
| ISS | 7.500.000,00 | 853.278,32 | 1.897.877,08 | 0,00 |
| ITBI | 50.000,00 | 2.187,74 | 2.187,74 | 0,00 |
| IRRF | 1.200.000,00 | 311.617,60 | 576.372,72 | 0,00 |
| Outras Receitas Tributárias | 300.000,00 | 43.794,27 | 77.418,28 | 0,00 |
| Receita de Contribuição | 300.000,00 | 21.216,73 | 69.198,57 | 0,00 |
| Receita Previdenciária | 0,00 | 0,00 | 0,00 | 0,00 |
| Outras Contribuições | 300.000,00 | 21.216,73 | 69.198,57 | 0,00 |
| Receita Patrimonial Líquida | 0,00 | 0,00 | 0,00 | 0,00 |
| Receita Patrimonial | 915.000,00 | 125.642,93 | 176.915,06 | 0,00 |
| (-) Aplicações financeiras | 915.000,00 | 125.642,93 | 176.915,06 | 0,00 |
| Transferências Correntes | 101.405.000,00 | 13.717.907,99 | 30.440.135,31 | 0,00 |
| FPM | 19.000.000,00 | 2.629.823,87 | 6.018.418,47 | 0,00 |
| ICMS | 50.000.000,00 | 6.934.073,47 | 15.348.716,41 | 0,00 |
| Convênios | 0,00 | 0,00 | 0,00 | 0,00 |
| Outras Transferências Correntes | 32.405.000,00 | 4.154.010,65 | 9.073.000,43 | 0,00 |
| Demais Receitas Correntes | 218.000,00 | (4.322.342,00) | 47.539,03 | 0,00 |
| Dívida Ativa | 10.000,00 | (4.351.365,81) | 6.587,45 | 0,00 |
| Diversas Receitas correntes | 208.000,00 | 29.023,81 | 40.951,58 | 0,00 |
| RECEITAS DE CAPITAL (II) | 2.100.000,00 | 100.705,51 | 201.430,69 | 0,00 |
| Operações de Crédito (III) | 0,00 | 0,00 | 0,00 | 0,00 |
| Amortização de Empréstimos (IV) | 0,00 | 0,00 | 0,00 | 0,00 |
| Alienação de Bens (V) | 50.000,00 | 0,00 | 0,00 | 0,00 |
| Transferências de Capital | 2.050.000,00 | 100.705,51 | 201.430,69 | 0,00 |
| Convênios | 2.050.000,00 | 100.705,51 | 201.430,69 | 0,00 |
| Outras Transferências de Capital | 0,00 | 0,00 | 0,00 | 0,00 |
| Outras Receitas de Capital | 0,00 | 0,00 | 0,00 | 0,00 |
| RECEITAS PRIMÁRIAS DE CAPITAL (VI)=(II - III - IV - V) | 2.050.000,00 | 100.705,51 | 201.430,69 | 0,00 |
| RECEITA PRIMÁRIA TOTAL (VII) = (I + VI) | 118.923.000,00 | 15.267.472,15 | 37.851.548,52 | 0,00 |



ESTADO DE SERGIPE
MUNICIPIO LARANJEIRAS

RELATÓRIO RESUMIDO DA EXECUÇÃO ORÇAMENTÁRIA : 2017

Laranjeiras - Sergipe ORÇAMENTOS FISCAL E DA SEGURIDADE SOCIAL

DEMONSTRATIVO DO RESULTADO PRIMÁRIO – ESTADOS, DISTRITO FEDERAL E MUNICÍPIOS

JANEIRO/2017 A ABRIL/2017

RREO – ANEXO 6 (LRF, art 53, inciso III)

R\$ 1,00

| DESPESAS PRIMÁRIAS | DOTAÇÃO ATUALIZADA | DESPESAS EMPENHADAS | | DESPESAS LIQUIDADAS | | INSCRITAS EM RESTOS A PAGAR | |
|---|-------------------------|----------------------|----------------------|----------------------|---------------------|-----------------------------|---------------------|
| | | Até oBimestre/ 2017 | Até oBimestre/ 2016 | Até oBimestre/ 2017 | Até oBimestre/ 2016 | Até oBimestre/ 2017 | Até oBimestre/ 2016 |
| DESPESAS CORRENTES (VIII) | 89.800.450,00 | 54.644.274,05 | 0,00 | 25.139.867,47 | 0,00 | 0,00 | 11.057,18 |
| Pessoal e Encargos Sociais | 52.428.550,00 | 39.363.060,74 | 0,00 | 18.251.146,39 | 0,00 | 0,00 | 0,00 |
| Juros e Encargos da Dívida (IX) | 0,00 | 0,00 | 0,00 | 0,00 | 0,00 | 0,00 | 0,00 |
| Outras Despesas Correntes | 37.371.900,00 | 15.281.213,31 | 0,00 | 6.888.721,08 | 0,00 | 0,00 | 11.057,18 |
| DESPESAS PRIMÁRIAS CORRENTES (X) = (VIII - IX) | 89.800.450,00 | 54.644.274,05 | 0,00 | 25.139.867,47 | 0,00 | 0,00 | 11.057,18 |
| DESPESAS DE CAPITAL (XI) | 14.674.550,00 | 2.310.292,88 | 0,00 | 90.133,24 | 0,00 | 0,00 | 0,00 |
| Investimentos | 13.994.550,00 | 1.770.292,88 | 0,00 | 41.834,93 | 0,00 | 0,00 | 0,00 |
| Inversões Financeiras | 0,00 | 0,00 | 0,00 | 0,00 | 0,00 | 0,00 | 0,00 |
| Concessão de Empréstimos (XII) | 0,00 | 0,00 | 0,00 | 0,00 | 0,00 | 0,00 | 0,00 |
| Aquisição de Título de Capital já Integralizado (XIII) | 0,00 | 0,00 | 0,00 | 0,00 | 0,00 | 0,00 | 0,00 |
| Demais Inversões Financeiras | 0,00 | 0,00 | 0,00 | 0,00 | 0,00 | 0,00 | 0,00 |
| Amortização da Dívida (XIV) | 680.000,00 | 540.000,00 | 0,00 | 48.298,31 | 0,00 | 0,00 | 0,00 |
| DESPESAS PRIMÁRIAS DE CAPITAL (XV) = (XI - XII - XIII - XIV) | 13.994.550,00 | 1.770.292,88 | 0,00 | 41.834,93 | 0,00 | 0,00 | 0,00 |
| RESERVA DE CONTINGÊNCIA (XVI) | 525.000,00 | 0,00 | 0,00 | 0,00 | 0,00 | 0,00 | 0,00 |
| RESERVA DO RPPS (XVII) | 0,00 | 0,00 | 0,00 | 0,00 | 0,00 | 0,00 | 0,00 |
| DESPESA PRIMÁRIA TOTAL (XVIII) = (X + XV + XVI + XVII) | 104.320.000,00 | 56.414.566,93 | 0,00 | 25.181.702,40 | 0,00 | 0,00 | 11.057,18 |
| RESULTADO PRIMÁRIO (VII - XVIII) | (104.320.000,00) | 62.508.433,07 | 15.267.472,15 | 12.669.846,12 | 0,00 | 0,00 | (11.057,18) |
| SALDO DE EXERCÍCIOS ANTERIORES | | 0,00 | 0,00 | 0,00 | 0,00 | 0,00 | 0,00 |

| DISCRIMINAÇÃO DA META FISCAL | VALOR CORRENTE |
|------------------------------|----------------|
|------------------------------|----------------|

META DE RESULTADO PRIMÁRIO FIXADO NO ANEXO DE METAS FISCAIS DA LDO P/ O EXERCÍCIO DE REFERÊNCIA **0,00**

PAULO HAGENBECK - PREFEITO

JOSE VALMIR DOS PASSOS - CRC/SE 4.111



ESTADO DE SERGIPE
MUNICIPIO LARANJEIRAS

RELATÓRIO RESUMIDO DA EXECUÇÃO ORÇAMENTÁRIA : 2017

DEMONSTRATIVO DOS RESTOS A PAGAR POR PODER E ÓRGÃO


Laranjeiras - Sergipe ORÇAMENTOS FISCAL E DA SEGURIDADE SOCIAL


MARÇO/2017 A ABRIL/2017

RREO - ANEXO 7 (LRF, art. 53, inciso V)

R\$ 1,00

| PODER / ORGÃO | RESTOS A PAGAR PROCESSADOS E NÃO PROCESSADOS LIQUIDADOS EM EXERCÍCIOS ANTERIORES | | | | | RESTOS A PAGAR NÃO PROCESSADOS | | | | | | Saldo Total (a+b) |
|---|--|---------------------------|-------------|------------------|---------------------|--------------------------------|---------------------------|-------------|-------------|-------------|---------------------|----------------------|
| | Inscritos | | Cancelados | Pagos | Saldo (a) | Inscritos | | Liquidados | Pagos | Cancelados | Saldo (b) | |
| | Em Exercícios Anteriores | Em 31 de dezembro de 2016 | | | | Em Exercícios Anteriores | Em 31 de dezembro de 2016 | | | | | |
| RESTOS A PAGAR (EXCETO INTRA-ORÇAMENTÁRIOS) (I) | 644.117,05 | 2.387.624,53 | 0,00 | 23.867,60 | 3.007.873,98 | 3.860.974,10 | 11.057,18 | 0,00 | 0,00 | 0,00 | 3.872.031,28 | 6.879.905,26 |
| 1 - PODER LEGISLATIVO | 0,00 | 0,00 | 0,00 | 0,00 | 0,00 | 0,00 | 0,00 | 0,00 | 0,00 | 0,00 | 0,00 | 0,00 |
| 1.001 - CÂMARA MUNICIPAL | 0,00 | 0,00 | 0,00 | 0,00 | 0,00 | 0,00 | 0,00 | 0,00 | 0,00 | 0,00 | 0,00 | 0,00 |
| 2 - PODER EXECUTIVO | 644.117,05 | 2.387.624,53 | 0,00 | 23.867,60 | 3.007.873,98 | 3.860.974,10 | 11.057,18 | 0,00 | 0,00 | 0,00 | 3.872.031,28 | 6.879.905,26 |
| 2.001 - EXECUTIVO MUNICIPAL | 644.117,05 | 2.387.624,53 | 0,00 | 23.867,60 | 3.007.873,98 | 3.860.974,10 | 11.057,18 | 0,00 | 0,00 | 0,00 | 3.872.031,28 | 6.879.905,26 |
| RESTOS A PAGAR (INTRA-ORÇAMENTÁRIOS) (II) | 0,00 | 0,00 | 0,00 | 0,00 | 0,00 | 0,00 | 0,00 | 0,00 | 0,00 | 0,00 | 0,00 | 0,00 |
| TOTAL | 644.117,05 | 2.387.624,53 | 0,00 | 23.867,60 | 3.007.873,98 | 3.860.974,10 | 11.057,18 | 0,00 | 0,00 | 0,00 | 3.872.031,28 | 6.879.905,26 |


PAULO HAGENBECK - PREFEITO


JOSE VALMIR DOS PASSOS - CRC/SE 4.111



R\$ 1,00

| RECEITAS DO ENSINO | PREVISÃO | | RECEITAS REALIZADAS | | (c) = (b)/(a)x100 |
|---|----------------------|----------------------|----------------------|---------------|-------------------|
| | INICIAL | ATUALIZADA | Até o Bimestre | % | |
| RECEITA RESULTANTE DE IMPOSTOS (caput do art. 212 da Constituição) | | | | | |
| 1. RECEITA DE IMPOSTOS | | | | | |
| 1.1. Receta Resultante do Imposto sobre a Propriedade Predial e Territorial Urbana – IPTU | 14.689.000,00 | 14.689.000,00 | 2.822.414,09 | 19,21 | 47,29 |
| 1.1.1. IPTU | 5.900.000,00 | 5.900.000,00 | 4.545.976,55 | 76,92 | 76,94 |
| 1.1.2. Multas, Juros de Mora e Outros Encargos do IPTU | 10.000,00 | 10.000,00 | - | - | - |
| 1.1.3. Dívida Alvo do IPTU | 10.000,00 | 10.000,00 | - | - | - |
| 1.1.4. Multas, Juros de Mora, Atualização Monetária e Outros Encargos da Dívida Alvo do IPTU | - | - | - | - | - |
| 1.1.5. (-) Deduções da Receita do IPTU | - | - | - | - | - |
| 1.2. Receta Resultante do Imposto sobre Transmissão Inter Vivos – ITBI | 50.000,00 | 50.000,00 | 2.187,74 | 4,38 | 4,38 |
| 1.2.1. ITBI | 50.000,00 | 50.000,00 | 2.187,74 | 4,38 | 4,38 |
| 1.2.2. Multas, Juros de Mora e Outros Encargos do ITBI | - | - | - | - | - |
| 1.2.3. Dívida Alvo do ITBI | - | - | - | - | - |
| 1.2.4. Multas, Juros de Mora, Atualização Monetária e Outros Encargos da Dívida Alvo do ITBI | - | - | - | - | - |
| 1.2.5. (-) Deduções da Receita do ITBI | - | - | - | - | - |
| 1.3. Receta Resultante do Imposto sobre Serviços de Qualquer Natureza – ISS | 7.500.000,00 | 7.500.000,00 | 1.897.877,08 | 25,31 | 25,31 |
| 1.3.1. ISS | 7.500.000,00 | 7.500.000,00 | 1.897.877,08 | 25,31 | 25,31 |
| 1.3.2. Multas, Juros de Mora e Outros Encargos do ISS | - | - | - | - | - |
| 1.3.3. Dívida Alvo do ISS | - | - | - | - | - |
| 1.3.4. Multas, Juros de Mora, Atualização Monetária e Outros Encargos da Dívida Alvo do ISS | - | - | - | - | - |
| 1.3.5. (-) Deduções da Receita do ISS | - | - | - | - | - |
| 1.4. Receta Resultante do Imposto de Renda Retido na Fonte – IRRF | 1.200.000,00 | 1.200.000,00 | 576.372,72 | 48,03 | 48,03 |
| 1.4.1. IRRF | 1.200.000,00 | 1.200.000,00 | 576.372,72 | 48,03 | 48,03 |
| 1.4.2. Multas, Juros de Mora e Outros Encargos do IRRF | - | - | - | - | - |
| 1.4.3. Dívida Alvo do IRRF | - | - | - | - | - |
| 1.4.4. Multas, Juros de Mora, Atualização Monetária e Outros Encargos da Dívida Alvo do IRRF | - | - | - | - | - |
| 1.4.5. (-) Deduções da Receita do IRRF | - | - | - | - | - |
| 1.5. Receta Resultante do Imposto Territorial Rural – ITR (CF, art. 153, §4º, inciso III) | - | - | - | - | - |
| 1.5.1. ITR | - | - | - | - | - |
| 1.5.2. Multas, Juros de Mora e Outros Encargos do ITR | - | - | - | - | - |
| 1.5.3. Dívida Alvo do ITR | - | - | - | - | - |
| 1.5.4. Multas, Juros de Mora, Atualização Monetária e Outros Encargos da Dívida Alvo do ITR | - | - | - | - | - |
| 1.5.5. (-) Deduções da Receita do ITR | - | - | - | - | - |
| 2. RECEITA DE TRANSFERÊNCIAS CONSTITUCIONAIS E LEGAIS | 69.940.000,00 | 69.940.000,00 | 21.673.169,13 | 30,99 | |
| 2.1. Cota-Parte FPM | 19.000.000,00 | 19.000.000,00 | 6.018.418,47 | 31,68 | 31,68 |
| 2.1.1. Parcela referente à CF, art. 159, I, alínea b | 19.000.000,00 | 19.000.000,00 | 6.018.418,47 | 31,68 | 31,68 |
| 2.1.2. Parcela referente à CF, art. 159, I, alínea d | - | - | - | - | - |
| 2.2. Cota-Parte ICMS | 80.000.000,00 | 80.000.000,00 | 18.348.716,41 | 23,07 | 23,07 |
| 2.3. ICMS – Desoneração – L.C. nº 87/1996 | 100.000,00 | 100.000,00 | 26.456,29 | 26,46 | 26,46 |
| 2.4. Cota-Parte IP – Exportação | 30.000,00 | 30.000,00 | 10.460,74 | 34,87 | 34,87 |
| 2.5. Cota-Parte ITR | 10.000,00 | 10.000,00 | 6.724,27 | 67,24 | 67,24 |
| 2.6. Cota-Parte IPVA | 800.000,00 | 800.000,00 | 259.414,96 | 32,31 | 32,31 |
| 2.7. Cota-Parte ICQ – Ouro | - | - | - | - | - |
| 3. TOTAL DA RECEITA DE IMPOSTOS (1 + 2) | 84.609.000,00 | 84.609.000,00 | 28.695.583,22 | 33,92 | |
| RECEITAS ADICIONAIS PARA FINANCIAMENTO DO ENSINO | | | | | |
| 4. RECEITA DA APLICAÇÃO FINANCEIRA DE OUTROS RECURSOS DE IMPOSTOS VINCULADOS | | | | | |
| 5. RECEITA DE TRANSFERÊNCIAS DO FNDE | | | | | |
| 5.1. Transferências do Salário Educação | 2.605.000,00 | 2.605.000,00 | 337.683,87 | 12,96 | 12,96 |
| 5.2. Transferências Diretas – FOME | 800.000,00 | 800.000,00 | 226.032,83 | 28,25 | 28,25 |
| 5.3. Transferências Diretas – FNAE | 5.000,00 | 5.000,00 | 103.122,80 | 20,62 | 20,62 |
| 5.4. Transferências Diretas – FNAE | 500.000,00 | 500.000,00 | 5.258,44 | 1,07 | 1,07 |
| 5.5. Outras Transferências do FNDE | 800.000,00 | 800.000,00 | - | - | - |
| 5.6. Aplicação Financeira dos Recursos do FNDE | 500.000,00 | 500.000,00 | - | - | - |
| 6. RECEITA DE TRANSFERÊNCIAS DE CONVÊNIO | - | - | - | - | - |
| 6.1. Transferências de Convênios | 500.000,00 | 500.000,00 | 199.800,00 | 39,92 | 39,92 |
| 6.2. Aplicação Financeira dos Recursos de Convênios | - | - | - | - | - |
| 7. RECEITA DE OPERAÇÕES DE CREDITO | - | - | - | - | - |
| 8. OUTRAS RECEITAS PARA FINANCIAMENTO DO ENSINO | 2.605.000,00 | 2.605.000,00 | 337.683,87 | 12,96 | |
| FUNDEB | | | | | |
| RECEITAS DO FUNDEB | | | | | |
| 11. RECEITAS DESTINADAS AO FUNDEB | | | | | |
| 11.1. Cota-Parte FPM Destinada ao FUNDEB – (20% de 2.1) | 13.988.000,00 | 13.988.000,00 | 4.334.633,55 | 30,99 | 30,99 |
| 11.2. Cota-Parte ICMS Destinada ao FUNDEB – (20% de 2.2) | 3.800.000,00 | 3.800.000,00 | 1.203.665,67 | 31,68 | 31,68 |
| 11.3. ICMS – Desoneração Destinada ao FUNDEB – (20% de 2.3) | 10.000.000,00 | 10.000.000,00 | 3.069.743,21 | 30,70 | 30,70 |
| 11.4. Cota-Parte IP – Exportação Destinada ao FUNDEB – (20% de 2.4) | 20.000,00 | 20.000,00 | 5.896,54 | 29,48 | 29,48 |
| 11.5. Cota-Parte ITR ou ITR Arrecadado Destinadas ao FUNDEB – (20% de (1.5 + 1.5.5) + 2.5) | 6.000,00 | 6.000,00 | 2.038,13 | 33,97 | 33,97 |
| 11.6. Cota-Parte IPVA Destinada ao FUNDEB – (20% de 2.6) | 2.000,00 | 2.000,00 | 1.344,85 | 67,24 | 67,24 |
| 11.7. Cota-Parte ICQ – Ouro Destinada ao FUNDEB – (20% de 2.7) | 160.000,00 | 160.000,00 | 61.892,95 | 38,68 | 38,68 |
| 12. RECEITAS DE RECURSOS DO FUNDEB | 16.500.000,00 | 16.500.000,00 | 5.154.256,49 | 31,24 | |
| 12.1. Transferências de Recursos do FUNDEB | 16.500.000,00 | 16.500.000,00 | 5.154.256,49 | 31,24 | 31,24 |
| 12.2. Complementação da União ao FUNDEB | - | - | - | - | - |
| 12.3. Receita de Aplicação Financeira dos Recursos do FUNDEB | 30.000,00 | 30.000,00 | 15.988,16 | 53,29 | 53,29 |
| 13. RESULTADO LÍQUIDO DAS TRANSFERÊNCIAS DO FUNDEB (12.1 – 11) | 2.512.000,00 | 2.512.000,00 | 833.674,78 | 33,19 | |
| DESPESAS DO FUNDEB | | | | | |
| 13. PAGAMENTO DOS PROFESSORES DO MAGISTÉRIO | | | | | |
| 13.1. Com Educação Infantil | 12.950.000,00 | 12.950.000,00 | 12.400.000,00 | 95,36 | 95,36 |
| 13.2. Com Ensino Fundamental | 4.802.000,00 | 4.802.000,00 | 4.750.000,00 | 98,92 | 98,92 |
| 13.3. Com Ensino Fundamental | 8.103.000,00 | 8.202.000,00 | 7.850.000,00 | 95,82 | 95,82 |
| 13.4. Outras Despesas | 3.625.000,00 | 3.625.000,00 | 3.190.000,00 | 88,01 | 88,01 |
| 14.1. Com Educação Infantil | 13.000,00 | 13.000,00 | - | - | - |
| 14.2. Com Ensino Fundamental | 3.612.000,00 | 3.212.000,00 | 3.190.000,00 | 99,32 | 99,32 |
| 15. TOTAL DAS DESPESAS DO FUNDEB (13 + 14) | 16.539.000,00 | 16.539.000,00 | 16.590.000,00 | 96,06 | |
| DEDUÇÕES PARA FINS DE LIMITE DO FUNDEB PARA PAGAMENTO DOS PROFESSORES DO MAGISTÉRIO | | | | | |
| 16. RESTOS A PAGAR INSCRITOS NO EXERCÍCIO SEM DISPONIBILIDADE FINANCEIRA DE | - | - | - | - | - |
| 17. DESPESAS CUSTEADAS COM O SUPERÁVITO FINANCEIRO DO EXERCÍCIO ANTERIOR DO | - | - | - | - | - |
| 18. TOTAL DAS DEDUÇÕES CONSIDERADAS PARA FINS DE LIMITE DO FUNDEB (16 + 17) | - | - | - | - | - |
| 19. MÍNIMO DE 60% DO FUNDEB NA REMUNERAÇÃO DO MAGISTÉRIO COM EDUCAÇÃO INFANTIL E | - | - | - | - | - |
| CONTROLE DA UTILIZAÇÃO DE RECURSOS NO EXERCÍCIO SUBSEQUENTE | - | - | - | - | - |
| 20. RECURSOS RECEBIDOS DO FUNDEB EM EXERCÍCIO ANTERIOR QUE NÃO FORAM | - | - | - | - | - |
| 21. DESPESAS CUSTEADAS COM O SALDO DO ITEM 20 ATÉ O 1º TRIMESTRE DE EXERCÍCIO | - | - | - | - | - |
| VALIMENTO DO ENSINO – DESPESAS CUSTEADAS COM A RECEITA RESULTANTE DE IMPOSTOS E RECURSOS DO FUNDEB | 15.988.16 | 15.988.16 | 15.988.16 | 100,00 | |
| RECEITAS COM AÇÕES TÍPICAS DE MDE | | | | | |
| 22. IMPOSTOS E TRANSFERÊNCIAS DESTINADAS À MDE (28% de 3º) | | | | | |
| DESPESAS COM AÇÕES TÍPICAS DE MDE | | | | | |
| 23. EDUCAÇÃO INFANTIL | | | | | |
| 23.1. Despesas Cateadas com Recursos do FUNDEB | 5.915.900,00 | 5.290.400,00 | 4.750.000,00 | 91,34 | 91,34 |
| 23.2. Despesas Cateadas com Recursos do FUNDEB | 4.815.000,00 | 4.815.000,00 | 4.750.000,00 | 98,86 | 98,86 |
| 23.3. Despesas Cateadas com Outros Recursos de Impostos | 200.000,00 | 200.000,00 | - | - | - |
| 24. ENSINO FUNDAMENTAL | 18.465.100,00 | 18.465.100,00 | 16.257.174,43 | 88,13 | |
| 24.1. Despesas Cateadas com Recursos do FUNDEB | 11.715.000,00 | 11.715.000,00 | 10.840.000,00 | 92,57 | 92,57 |
| 24.2. Despesas Cateadas com Outros Recursos de Impostos | 6.750.100,00 | 6.750.100,00 | 5.417.174,43 | 80,09 | 80,09 |
| 25. ENSINO MÉDIO | - | - | - | - | |
| 26. ENSINO SUPERIOR | - | - | - | - | |
| 27. ENSINO PROFISSIONAL NÃO INTEGRADO AO ENSINO REGULAR | - | - | - | - | |
| 28. OUTRAS | 4.798.500,00 | 7.343.100,00 | 4.592.596,72 | 96,24 | |
| 29. TOTAL DAS DESPESAS COM AÇÕES TÍPICAS DE MDE (23 + 24 + 25 + 26 + 27 + 28) | 28.187.500,00 | 31.853.500,00 | 29.939.871,15 | 88,04 | |
| DEDUÇÕES CONSIDERADAS PARA FINS DE LIMITE CONSTITUCIONAL | | | | | |
| 30. RESULTADO LÍQUIDO DAS TRANSFERÊNCIAS DO FUNDEB = (12) | - | - | 833.674,78 | 33,19 | 33,19 |
| 31. DESPESAS CUSTEADAS COM A COMPLEMENTAÇÃO DO FUNDEB NO EXERCÍCIO | - | - | - | - | - |
| 32. RECEITA DE APLICAÇÃO FINANCEIRA DOS RECURSOS DO FUNDEB ATÉ O BIMESTRE = (6) | - | - | 15.988,16 | 53,29 | 53,29 |
| FUNDEB | | | | | |
| OUTROS RECURSOS DE IMPOSTOS | | | | | |
| 35. RESTOS A PAGAR INSCRITOS NO EXERCÍCIO SEM DISPONIBILIDADE FINANCEIRA DE | - | - | - | - | - |
| 36. CANCELAMENTO NO EXERCÍCIO DE RESTOS A PAGAR INSCRITOS COM DISPONIBILIDADE | - | - | - | - | - |
| 37. TOTAL DAS DEDUÇÕES CONSIDERADAS PARA FINS DE LIMITE CONSTITUCIONAL (30 + 31 + 32) | - | - | - | - | - |
| 38. TOTAL DAS DESPESAS PARA FINS DE LIMITE DE (35 + 36 + 37) | - | - | - | - | - |
| 39. MÍNIMO DE 20% DAS RECEITAS RESULTANTES DE IMPOSTOS EM MDE (38) / (23) x 100 % | - | - | - | - | 21,42% |
| OUTRAS INFORMAÇÕES PARA CONTROLE | | | | | |
| OUTRAS DESPESAS CUSTEADAS COM RECEITAS ADICIONAIS PARA FINANCIAMENTO DO ENSINO | | | | | |
| 40. DESPESAS CUSTEADAS COM APLICAÇÃO FINANCEIRA DE OUTROS RECURSOS DE IMPOSTOS VINCULADOS AO EXERCÍCIO | | | | | |
| 41. DESPESAS CUSTEADAS COM CONTRIBUIÇÃO SOCIAL DO SALÁRIO EDUCAÇÃO | 800.000,00 | 2.487.000,00 | - | - | - |
| 42. DESPESAS CUSTEADAS COM OPERAÇÕES DE CREDITO | - | - | - | - | - |
| 43. DESPESAS CUSTEADAS COM OUTRAS RECEITAS PARA FINANCIAMENTO DO ENSINO | - | - | - | - | - |
| 44. DESPESAS CUSTEADAS COM OUTRAS RECEITAS PARA FINANCIAMENTO DO ENSINO | 800.000,00 | 2.487.000,00 | - | - | - |
| 45. TOTAL DA DESPESA COM MDE (29-46) | 28.387.500,00 | 34.459.500,00 | 25.939.871,15 | 74,31 | |
| RESTOS A PAGAR INSCRITOS COM DISPONIBILIDADE FINANCEIRA | | | | | |
| 46. RESTOS A PAGAR DE DESPESAS COM MDE | - | - | - | - | - |
| FLUXO FINANCEIRO DOS RECURSOS | | | | | |
| 47. SALDO FINANCEIRO EM 31 DE DEZEMBRO DE 2016 | - | - | 845.127,32 | 34,54 | 34,54 |
| 48. (1) INGRESSO DE RECURSOS ATÉ O BIMESTRE | - | - | 6.163.390,33 | 24,58 | 24,58 |
| 49. (1) PAGAMENTOS EFETUADOS ATÉ O BIMESTRE | - | - | 6.542.843,34 | 25,25 | 25,25 |
| 50. (1) RECEITA DE APLICAÇÃO FINANCEIRA DOS RECURSOS ATÉ O BIMESTRE | - | - | 126.889,89 | 4,93 | 4,93 |
| 51. (1) SALDO FINANCEIRO NO EXERCÍCIO ATUAL | - | - | 297.174,59 | 11,74 | 11,74 |

Paulo Hagenbeck
PAULO HAGENBECK - PREFEITO

Jose Valmir dos Passos
JOSE VALMIR DOS PASSOS - CRC/SE 4.111

* Limites mínimos anuais a serem cumpridos no encerramento do exercício.
¹ Art. 2º, § 2º, Lei 11.494/2007. Até 5% dos recursos recebidos à conta dos Fundos, inclusive relativos
² Caput do artigo 212 da CF/1988
³ Os valores referentes à parcela dos Restos a Pagar inscritos sem disponibilidade financeira vinculada à educação deverão ser informados somente no RREO do último bimestre do exercício.
⁴ Limites mínimos anuais a serem cumpridos no encerramento do exercício, no âmbito de atuação prioritária, conforme LDB, art. 11, V.



DEMONSTRATIVO DAS RECEITAS E DESPESAS COM AÇÕES E SERVIÇOS PÚBLICOS DE SAÚDE

Laranjeiras - Sergipe ORÇAMENTOS FISCAL E DA SEGURIDADE SOCIAL

JANEIRO/2017 A ABRIL/2017

| | | R\$ | | 100 | | | |
|---|--|------------------|---|--|----------------------------|--|---------------------|
| RREO - ANEXO 12 (LC 141/2012, art. 35) | | | | | | | |
| RECEITAS PARA APURAÇÃO DA APLICAÇÃO EM AÇÕES E SERVIÇOS PÚBLICOS DE SAU | | PREVISÃO INICIAL | PREVISÃO ATUALIZADA (a) | RECEITAS REALIZADAS Até o bimestre (b) | % (b/a) x 100 | | |
| RECEITA DE IMPOSTOS LÍQUIDA (I) | | 14.660.000,00 | 14.660.000,00 | 7.022.414,09 | 47,90% | | |
| Imposto Predial e Territorial - IPTU | | 5.900.000,00 | 5.900.000,00 | 4.539.389,10 | 76,94% | | |
| Imposto sobre Transmissão de Bens Intervivos - ITB | | 50.000,00 | 50.000,00 | 2.187,74 | 4,38% | | |
| Imposto sobre Serviços de Qualquer Natureza - ISS | | 7.500.000,00 | 7.500.000,00 | 1.897.877,08 | 25,31% | | |
| Imposto de Renda Retido na Fonte - IRRF | | 1.200.000,00 | 1.200.000,00 | 576.372,72 | 48,03% | | |
| Imposto Territorial Rural - ITR | | - | - | - | - | | |
| Multas, Juros de Mora e Outros Encargos dos Impostos | | - | - | - | - | | |
| Divida Ativa dos Impostos | | 10.000,00 | 10.000,00 | 6.587,45 | #DIV/0! | | |
| Multas, Juros de Mora, Atualização Monetária e Outros Encargos da Divida Ativa | | - | - | - | - | | |
| RECEITA DE TRANSFERENCIA CONSTITUCIONAIS E LEGAIS (II) | | 69.940.000,00 | 69.940.000,00 | 21.673.169,13 | 30,99% | | |
| Cota-Parte FPM | | 19.000.000,00 | 19.000.000,00 | 6.018.418,47 | 31,68% | | |
| Cota-Parte ITR | | 10.000,00 | 10.000,00 | 6.724,27 | 67,24% | | |
| Cota-Parte IPVA | | 800.000,00 | 800.000,00 | 259.414,96 | 32,43% | | |
| Cota-Parte ICMS | | 50.000.000,00 | 50.000.000,00 | 15.348.716,41 | 30,70% | | |
| Cota-Parte IPI - Exportação | | 30.000,00 | 30.000,00 | 10.440,74 | 34,80% | | |
| Compensações Financeiras Provenientes de Impostos e Transferências Constitucionais | | - | - | - | - | | |
| Desoneração ICMS (LC 87/95) | | 100.000,00 | 100.000,00 | 29.454,28 | 29,45% | | |
| Outras | | - | - | - | - | | |
| TOTAL DAS RECEITAS PARA APURAÇÃO DA APLICAÇÃO EM AÇÕES E SERVIÇOS PÚBLICOS DE SAÚDE (III) = I + II | | 84.600.000,00 | 84.600.000,00 | 28.695.583,22 | 33,92% | | |
| RECEITAS ADICIONAIS PARA FINANCIAMENTO DA SAU | | PREVISÃO INICIAL | PREVISÃO ATUALIZADA (c) | RECEITAS REALIZADAS Até o bimestre (d) | % (d/c) x 100 | | |
| TRANSFERENCIA DE RECURSOS DO SISTEMA UNICO DE SAUDE-SUS | | 18.889.200,00 | 18.889.200,00 | 1.895.269,46 | 10,03% | | |
| Provenientes da União | | 8.839.800,00 | 8.839.800,00 | 1.694.765,04 | 19,06% | | |
| Provenientes dos Estados | | 10.049.400,00 | 10.049.400,00 | 210.504,42 | 2,09% | | |
| Provenientes de Outros Municípios | | - | - | - | - | | |
| Outras Receitas do SUS | | - | - | - | - | | |
| TRANSFERENCIAS VOLUNTARIAS | | - | - | - | - | | |
| RECEITAS DE OPERAÇÕES DE CREDITO VINCULADAS A SAUDE | | - | - | - | - | | |
| OUTRAS RECEITAS PARA FINANCIAMENTO DA SAUDE | | 1.079.800,00 | 1.079.800,00 | 34.732,98 | 3,18% | | |
| TOTAL RECEITAS ADICIONAIS PARA FINANCIAMENTO DA SAU | | 19.969.000,00 | 19.969.000,00 | 1.930.002,44 | 9,66% | | |
| DESPESAS COM SAUDE | | DOTAÇÃO INICIAL | DOTAÇÃO ATUALIZADA (e) | DESPESAS EMPENHADAS Até o bimestre (f) | % (f/e) x 100 | DESPESAS LIQUIDADAS Até o bimestre (g) | % (g/e) x 100 |
| (Por Grupo de Natureza da Despesa) | | | | | | | |
| DESPESAS CORRENTES | | 21.313.500,00 | 19.853.900,00 | 11.624.157,39 | 58,55% | 6.026.277,46 | 30,35% |
| Pessoal e Encargos Sociais | | 8.761.500,00 | 8.009.900,00 | 5.336.875,77 | 66,83% | 3.326.495,43 | 41,53% |
| Juros e Encargos da Divida | | - | - | - | 0,00% | - | 0,00% |
| Outras Despesas Correntes | | 12.552.000,00 | 11.844.000,00 | 6.287.281,62 | 53,08% | 2.699.784,03 | 22,79% |
| DESPESAS DE CAPITAL | | 333.200,00 | 1.969.500,00 | 127.267,35 | 0,00% | - | 0,00% |
| Investimentos | | 333.200,00 | 1.969.500,00 | 127.267,35 | 0,00% | - | 0,00% |
| Inversões Financeiras | | - | - | - | 0,00% | - | 0,00% |
| Amortização da Divida | | - | - | - | 0,00% | - | 0,00% |
| TOTAL DAS DESPESAS COM SAUDE (IV) | | 21.646.700,00 | 21.823.400,00 | 11.751.424,74 | 53,85% | 6.026.277,46 | 27,61% |
| DESPESAS COM SAUDE NÃO COMPUTADAS PARA FINS DE APURAÇÃO DO PERCENTUAL MÍNIMO | | DOTAÇÃO INICIAL | DOTAÇÃO ATUALIZADA | DESPESAS EMPENHADAS Até o bimestre (h) | % (h/IV) x 100 | DESPESAS LIQUIDADAS Até o bimestre (i) | % (i/IVg) x 100 |
| DESPESAS COM INATIVOS E PENSIONISTAS | | - | - | - | - | - | - |
| DESPESAS COM ASSISTÊNCIA À SAÚDE | | - | - | - | - | 0 | 0,00% |
| DESPESAS CUSTEADAS COM OUTROS RECURSOS | | 6.580.700,00 | 7.702.300,00 | 2.877.155,77 | 24% | 1.482.613,58 | 24,60% |
| Recursos de Transferências do Sistema Unico de Saude - SUS | | 5.470.000,00 | 5.901.700,00 | 2.877.155,77 | 24% | 1.482.613,58 | 24,60% |
| Recursos de Operações de Crédito | | - | - | - | - | - | 0,00% |
| Outros Recursos | | 1.110.700,00 | 1.800.600,00 | - | 0% | - | 0,00% |
| OUTROS AÇÕES E SERVIÇOS NAO COMPUTADOS | | - | - | - | - | - | - |
| RESTOS A PAGAR NAO INDEVIDAMENTO NO | | - | - | - | - | - | - |
| DESPESAS CUSTEADAS COM DISPONIBILIDADE | | - | - | - | - | - | - |
| DESPESAS CUSTEADAS COM RECURSOS | | - | - | - | - | - | - |
| VINCULADOS À PARCELA | | - | - | - | - | - | - |
| TOTAL DAS DESPESAS COM NAO COMPUTADAS (V) | | 6.580.700,00 | 7.702.300,00 | 2.877.155,77 | 24% | 1.482.613,58 | 25% |
| TOTAL DAS DESPESAS COM AÇÕES E SERVIÇOS PÚBLICOS DE SAÚDE (VI) = (IV - V) | | 15.066.000,00 | 14.121.100,00 | 8.874.268,97 | 29% | 4.543.663,88 | 3% |
| PERCENTUAL DE APLICAÇÃO EM AÇÕES E SERVIÇOS PÚBLICOS DE SAÚDE SOBRE A RECEITA DE IMPOSTOS LÍQUIDA E TRANSFERÊNCIAS CONSTITUCIONAIS E LEGAIS (VII%) = (VI/IIIb) x 100 - LIMITE CONSTITUCIONAL 15% ^{4 e 5} | | | | | | 15,83 | |
| VALOR REFERENTE À DIFERENÇA ENTRE O VALOR EXECUTADO E O LIMITE MÍNIMO CONSTITUCIONAL ((VII - 15)/100 x IIIb) | | | | | | 239.326,40 | |
| EXECUÇÃO DE RESTOS A PAGAR INSCRITOS COM DISPONIBILIDADE DE CAIXA | | INSCRITOS | CANCELADOS/PRESCRITOS | PAGOS | A PAGAR | PARCELA CONSIDERADA NO LIMITE | |
| INSCRITOS NO EXERCÍCIO DE REFERENCIA (PROCESSADOS) | | - | - | - | - | - | |
| INSCRITOS NO EXERCÍCIO DE REFERENCIA (NAO PROCESSADOS) | | - | - | - | - | - | |
| INSCRITOS EM EXERCÍCIOS ANTERIORES AO DE REFERENCIA (PROCESSADOS) | | - | - | - | - | - | |
| INSCRITOS EM EXERCÍCIOS ANTERIORES AO DE REFERENCIA (NAO PROCESSADOS) | | - | - | - | - | - | |
| TOTAL | | - | - | - | - | - | |
| CONTROLE DAS DESPESAS CUSTEADAS COM DISPONIBILIDADE DE CAIXA VINCULADA AOS RESTOS A PAGAR CANCELADOS OU PRESCRITOS CONSIDERADOS PARA FINS DE CUMPRIMENTO DO LIMITE ARTIGO 24, § 1º e 2º | | Saldo Inicial | Despesas custeadas no exercício de referência (k) | | Saldo Final (Não Aplicado) | | |
| Restos a Pagar | | - | - | | - | | |
| ... | | - | - | | - | | |
| Total (VIII) | | - | - | | - | | |
| DESPESAS COM SAUDE (Por Subfunção) | | DOTAÇÃO INICIAL | DOTAÇÃO ATUALIZADA | DESPESAS EMPENHADAS Até o bimestre (l) | % (l/total l) x 100 | DESPESAS LIQUIDADAS Até o bimestre (m) | % (m/total m) x 100 |
| Administração Geral | | 14.107.400,00 | 10.782.400,00 | 8.215.599,06 | 69,91% | 4.207.065,91 | 69,81% |
| Atenção Básica | | 3.687.800,00 | 5.804.200,00 | 2.149.642,92 | 18,29% | 1.287.070,70 | 21,36% |
| Assistência Hospitalar e Ambulatoria | | 310.100,00 | 1.006.900,00 | 25.062,95 | 0,21% | 4.545,00 | 0,08% |
| Suporte Profilático e Terapeutico | | 2.617.100,00 | 3.021.100,00 | 830.732,18 | 7,07% | 361.631,83 | 6,00% |
| Vigilância Epidemiologica | | 3.900,00 | 273.500,00 | - | 0,00% | - | 0,00% |
| Vigilância Sanitária | | 920.400,00 | 935.300,00 | 530.357,63 | 4,51% | 165.964,02 | 2,75% |
| TOTAL | | 21.646.700,00 | 21.823.400,00 | 11.751.424,74 | 100,00% | 6.026.277,46 | 100,00% |

FONTE DE INFORMAÇÕES PREFEITURA MUNICIPAL DE LARANJEIRAS

Essa linha apresentará valor somente no Relatório Resumido da Execução Orçamentária do último bimestre do exercício.
 * O valor apresentado na interseção com a coluna "h" ou com a coluna "h+" (última bimestre) deverá ser o mesmo apresentado no "total j".
 * O valor apresentado na interseção com a coluna "i" ou com a coluna "i+" (último bimestre) deverá ser o mesmo apresentado no "total k".
 * Limite anual mínimo a ser cumprido no encerramento do exercício.
 * Durante o exercício esse valor servirá para o monitoramento previsto no art. 23 da LC 141/2012.

PAULO HAGENBECK - PREFEITO

JOSE VALMIR DOS PASSOS - CRC/SE 4.111



ESTADO DE SERGIPE
MUNICIPIO LARANJEIRAS

DEMONSTRATIVO DAS PARCERIAS PÚBLICO-PRIVADAS

Laranjeiras - Sergipe ORÇAMENTO FISCAL E DA SEGURIDADE SOCIAL

JANEIRO/2017 A ABRIL/2017

RREO – Anexo 13 (Lei no 11.079, de 30.12.2004, arts. 22, 25 e 28)

R\$ 1,00

| ESPECIFICAÇÃO | SALDO TOTAL EM 31 DE DEZEMBRO DO EXERCÍCIO ANTERIOR (a) | REGISTROS EFETUADOS EM 2017 | | DOTAÇÃO ATUALIZADA (c) |
|---|---|-----------------------------|--------------------|------------------------|
| | | No Bimestre | Até o Bimestre (b) | |
| TOTAL DE ATIVOS | 0,00 | 0,00 | 0,00 | 0,00 |
| Direitos Futuros | 0,00 | 0,00 | 0,00 | 0,00 |
| Ativos Contabilizados na SPE | 0,00 | 0,00 | 0,00 | 0,00 |
| 5 Contrapartida para Provisões de PPP | 0,00 | 0,00 | 0,00 | 0,00 |
| Total de Passivos | 0,00 | 0,00 | 0,00 | 0,00 |
| Obrigações não Relacionadas a Serviços | 0,00 | 0,00 | 0,00 | 0,00 |
| Contrapartida para Ativos da SPE | 0,00 | 0,00 | 0,00 | 0,00 |
| Provisões de PPP | 0,00 | 0,00 | 0,00 | 0,00 |
| 10 GARANTIAS DE PPP (II) | 0,00 | 0,00 | 0,00 | 0,00 |
| SALDO LÍQUIDO DE PASSIVOS DE PPP (II)= (I-II) | 0,00 | 0,00 | 0,00 | 0,00 |
| PASSIVOS CONTINGENTES | 0,00 | 0,00 | 0,00 | 0,00 |
| Contraprestações Futuras | 0,00 | 0,00 | 0,00 | 0,00 |
| Riscos não Provisionados | 0,00 | 0,00 | 0,00 | 0,00 |
| 15 Outros Passivos Contingentes | 0,00 | 0,00 | 0,00 | 0,00 |
| ATIVOS CONTINGENTES | 0,00 | 0,00 | 0,00 | 0,00 |
| Serviços Futuros | 0,00 | 0,00 | 0,00 | 0,00 |
| Outros Ativos Contingentes | 0,00 | 0,00 | 0,00 | 0,00 |

| DESPESAS DE PPP | EXERCÍCIO ANTERIOR | EXERCÍCIO CORRENTE (EC) | 2018 | 2019 | 2020 | 2021 | 2022 | 2023 | 2024 | 2025 | 2026 |
|------------------------------|--------------------|-------------------------|------------------------|------|------|------|------|------|------|------|------|
| 20 Do Ente Federado | | | | | | | | | | | |
| Das Estatais Não-Dependentes | | | NADA A DECLARAR | | | | | | | | |
| TOTAL DAS DESPESAS | | | | | | | | | | | |
| RECEITA CORRENTE LIQUIDA (| | | | | | | | | | | |
| TOTAL DAS DESPESAS / RCL (| | | | | | | | | | | |

PAULO HAGENBECK - PREFEITO

JOSE VALMIR DOS PASSOS - CRC/SE 4.111



ESTADO DE SERGIPE
MUNICÍPIO LARANJEIRAS

RELATÓRIO RESUMIDO DA EXECUÇÃO ORÇAMENTÁRIA : 2017

DEMONSTRATIVO SIMPLIFICADO DO RELATÓRIO RESUMIDO DA EXECUÇÃO ORÇAMENTÁRIA

Laranjeiras - Sergipe ORÇAMENTOS FISCAL E DA SEGURIDADE SOCIAL

JANEIRO/2017 A ABRIL/2017

LRF, Art. 48 - Anexo 14

R\$ 1,00

| BALANÇO ORÇAMENTÁRIO | | Até o Bimestre | | | |
|---|---|--|--------------------------------------|---------------------------|--------------------|
| RECEITAS | | | | | |
| | Previsão Inicial da Receita | 105.900.000,00 | | | |
| | Previsão Atualizada da Receita | 105.900.000,00 | | | |
| 5 | Receitas Realizadas | 33.693.830,03 | | | |
| | Deficit Orçamentário | 0,00 | | | |
| | Saldos de Exercícios Anteriores (Utilizados para Créditos Adicionais) | 0,00 | | | |
| DESPESAS | | | | | |
| | Dotação Inicial | 105.000.000,00 | | | |
| 10 | Créditos Adicionais | 0,00 | | | |
| | Dotação Atualizada | 105.000.000,00 | | | |
| | Despesas Empenhadas | 56.954.566,93 | | | |
| | Despesas Liquidadas | 25.230.000,71 | | | |
| | Superavit Orçamentário | 0,00 | | | |
| DESPESAS POR FUNÇÃO/SUBFUNÇÃO | | Até o Bimestre | | | |
| | Despesas Empenhadas | 56.954.566,93 | | | |
| | Despesas Liquidadas | 25.230.000,71 | | | |
| RECEITA CORRENTE LÍQUIDA - RCL | | Até o Bimestre | | | |
| | Receita Corrente Líquida | 0,00 | | | |
| RECEITAS/DESPESAS DOS REGIMES DE PREVIDÊNCIA | | Até o Bimestre | | | |
| Regime Geral de Previdência Social | | | | | |
| | Receitas Previdenciárias Realizadas(I) | 0,00 | | | |
| | Despesas Previdenciária Liquidadas (II) | 0,00 | | | |
| | Resultado Previdenciário (III)=(I - II) | 0,00 | | | |
| Regime Próprio de Previdência Social dos Servidores Públicos | | | | | |
| 25 | Receitas Previdenciárias Realizadas(IV) | 0,00 | | | |
| | Despesas Previdenciárias Liquidadas(V) | 0,00 | | | |
| | Resultado Previdenciário (VI)=(IV - V) | 0,00 | | | |
| RESULTADOS NOMINAL E PRIMÁRIO | | Meta Fixada no Anexo de Metas Fiscais da LDO (a) | Resultado Apurado até o bimestre (b) | % em Relação à Meta (b/a) | |
| 30 | Resultado Nominal | 0,00 | 0,00 | 0,00 | |
| | Resultado Primário | 0,00 | 0,00 | 0,00 | |
| RESTOS A PAGAR POR PODER E MINISTÉRIO PÚBLICO | | Inscrição | Cancelamento até o Bimestre | Pagamento até o bimestre | Saldo a Pagar |
| RESTOS A PAGAR PROCESSADOS | | 11.057,18 | 0,00 | 23.867,60 | (12.810,42) |
| | Poder Executivo | 11.057,18 | 0,00 | 23.867,60 | (12.810,42) |
| 35 | Poder Legislativo | 0,00 | 0,00 | 0,00 | 0,00 |
| | Poder Judiciário | 0,00 | 0,00 | 0,00 | 0,00 |
| | Ministério Público | 0,00 | 0,00 | 0,00 | 0,00 |
| RESTOS A PAGAR NÃO-PROCESSADOS | | 11.057,18 | 0,00 | 0,00 | 11.057,18 |
| | Poder Executivo | 11.057,18 | 0,00 | 0,00 | 11.057,18 |
| 40 | Poder Legislativo | 0,00 | 0,00 | 0,00 | 0,00 |
| | Poder Judiciário | 0,00 | 0,00 | 0,00 | 0,00 |
| | Ministério Público | 0,00 | 0,00 | 0,00 | 0,00 |
| TOTAL | | 22.114,36 | 0,00 | 23.867,60 | (1.753,24) |
| DESPESAS COM AÇÕES TÍPICAS DE MDE | | Valor apurado até o bimestre | Limites Constitucionais Anuais | | |
| | | | % Mínimo a Aplicar no Exercício | % Aplicado Até o Bimestre | |
| 45 | Mínimo Anual de <18% / 25%> das Receitas de Impostos em MDE | 0,00 | <18% / 25%> | 35,43 | |
| | Mínimo Anual de 60% do FUNDEB na Remuneração do Magistério com Ensino Fundamental e Médio | 0,00 | 60% | 0,00 | |
| | Mínimo Anual de 60% do FUNDEB na Remuneração do Magistério com Educação Infantil e Ensino Fundamental | 0,00 | 60% | 112,59 | |
| | Complementação da União ao FUNDEB - Mínimo Anual de 10% do Total de Recurso do FUNDEB | 0,00 | 10% | 0,00 | |
| RECEITA DE OPERAÇÕES DE CRÉDITO E DESPESAS DE CAPITAL | | Valor apurado até o bimestre | Saldo a Realizar | | |
| 50 | Receita de Operação de Crédito | 0,00 | 0,00 | | |
| | Despesa de Capital Líquida | 0,00 | 0,00 | | |
| PROJEÇÃO ATUARIAL DOS REGIMES DE PREVIDÊNCIA | | Exercício | 10º Exercício | 20º Exercício | 35º Exercício |
| Regime Geral de Previdência Social | | | | | |
| | Receitas Previdenciárias (I) | 0,00 | 0,00 | 0,00 | 0,00 |
| | Despesas Previdenciárias (II) | 0,00 | 0,00 | 0,00 | 0,00 |
| 55 | Resultado Previdenciário (I - II) | 0,00 | 0,00 | 0,00 | 0,00 |
| Regime Próprio de Previdência Social dos Servidores Públicos | | | | | |
| | Receitas Previdenciárias (IV) | 0,00 | 0,00 | 0,00 | 0,00 |
| | Despesas Previdenciárias (V) | 0,00 | 0,00 | 0,00 | 0,00 |
| 60 | Resultado Previdenciário (IV - V) | 0,00 | 0,00 | 0,00 | 0,00 |
| RECEITA DA ALIENAÇÃO DE ATIVOS E APLICAÇÃO DOS RECURSOS | | Valor apurado até o bimestre | Saldo a Realizar | | |
| | Receita de Capital Resultante da Alienação de Ativos | 0,00 | 0,00 | | |
| | Aplicação de Recursos da Alienação de Ativos | 0,00 | 0,00 | | |
| DESPESAS COM AÇÕES E SERVIÇOS PÚBLICOS DE SAÚDE | | Valor apurado até o bimestre | Limite Constitucional Anual | | |
| | | | % Mínimo a Aplicar no Exercício | % Aplicado Até o Bimestre | |
| 65 | Despesas Próprias com Ações e Serviços Públicos de Saúde | 0,00 | <15%> | 15,83 | |
| DESPESAS DE CARÁTER CONTINUADO DERIVADAS DE PPP | | VALOR APURADO NO EXERCÍCIO CORRENTE | | | |
| | Total das Despesas / RCL (%) | 0,00 | | | |



ESTADO DE SERGIPE
MUNICIPIO LARANJEIRAS

RELATÓRIO RESUMIDO DA EXECUÇÃO ORÇAMENTÁRIA : 2017

DEMONSTRATIVO SIMPLIFICADO DO RELATÓRIO RESUMIDO DA EXECUÇÃO ORÇAMENTÁRIA

Laranjeiras - Sergipe

ORÇAMENTOS FISCAL E DA SEGURIDADE SOCIAL

JANEIRO/2017 A ABRIL/2017

LRF, Art. 48 - Anexo 14

R\$ 1,00



PAULO HAGENBECK - PREFEITO



JOSE VALMIR DOS PASSOS - CRC/SE 4.111



**ESTADO DE SERGIPE
PREFEITURA MUNICIPAL DE LARANJEIRAS**

**DECLARAÇÃO DE PUBLICAÇÃO DO RELATÓRIO RESUMIDO DA
EXECUÇÃO ORÇAMENTÁRIA**

Declaro, sob as penas da Lei, que o Relatório Resumido da Execução Orçamentária de todos os poderes e órgãos do Município de Laranjeiras, relativo ao segundo bimestre do ano de 2017, foi publicado com afixação no mural localizado na sede desta Prefeitura, nesta data. Em atendimento aos requisitos dispostos nos artigos 52 e 53 da Lei Complementar nº 101, de 04 de maio de 2000.

Laranjeiras (Se), 26 de Julho de 2017



PAULO HAGENBECK
Prefeito Municipal