



**ESTADO DE SERGIPE**  
**PREFEITURA MUNICIPAL DE FEIRA NOVA**  
**Balço Orçamentário**

RREO – Anexo I (LRF, Art. 52, inciso I, alíneas “a” e “b” do inciso II e §1º)

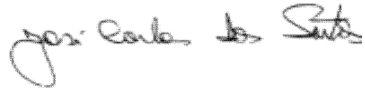
**SETEMBRO-OUTUBRO/2017**

R\$ 1,00

RECEITAS	PREVISÃO INICIAL	PREVISÃO ATUALIZADA (a)	RECEITAS REALIZADAS				SALDO A REALIZAR (a-c)
			No Bimestre (b)	% (b/a)	Até o Bimestre (c)	% (c/a)	
<b>RECEITAS (EXCETO INTRA-ORÇAMENTÁRIAS) (I)</b>	<b>15.000.000,00</b>	<b>15.000.000,00</b>	<b>2.844.523,64</b>	<b>18,96</b>	<b>12.023.429,83</b>	<b>80,16</b>	<b>2.976.570,17</b>
<b>RECEITAS CORRENTES</b>	<b>14.837.000,00</b>	<b>14.837.000,00</b>	<b>2.622.358,64</b>	<b>17,67</b>	<b>11.765.664,83</b>	<b>79,30</b>	<b>3.071.335,17</b>
<b>RECEITA TRIBUTARIA</b>	<b>332.500,00</b>	<b>332.500,00</b>	<b>44.142,91</b>	<b>13,28</b>	<b>198.913,77</b>	<b>59,82</b>	<b>133.586,23</b>
IMPOSTOS	318.000,00	318.000,00	43.474,91	13,67	194.422,77	61,14	123.577,23
TAXAS	14.500,00	14.500,00	668,00	4,61	4.491,00	30,97	10.009,00
<b>RECEITAS DE CONTRIBUIÇÕES</b>	<b>1.000,00</b>	<b>1.000,00</b>	<b>0,00</b>	<b>0,00</b>	<b>0,00</b>	<b>0,00</b>	<b>1.000,00</b>
CONTRIBUIÇÕES SOCIAIS	1.000,00	1.000,00	0,00	0,00	0,00	0,00	1.000,00
<b>RECEITA PATRIMONIAL</b>	<b>124.600,00</b>	<b>124.600,00</b>	<b>7.559,57</b>	<b>6,07</b>	<b>46.626,00</b>	<b>37,42</b>	<b>77.974,00</b>
RECEITAS DE VALORES MOBILIÁRIOS	124.100,00	124.100,00	7.559,57	6,09	46.626,00	37,57	77.474,00
Outras Receitas Patrimoniais	500,00	500,00	0,00	0,00	0,00	0,00	500,00
<b>RECEITA DE SERVIÇOS</b>	<b>12.100,00</b>	<b>12.100,00</b>	<b>0,00</b>	<b>0,00</b>	<b>0,00</b>	<b>0,00</b>	<b>12.100,00</b>
<b>TRANSFERÊNCIAS CORRENTES</b>	<b>14.056.780,00</b>	<b>14.056.780,00</b>	<b>2.515.984,68</b>	<b>17,90</b>	<b>11.282.638,09</b>	<b>80,26</b>	<b>2.774.141,91</b>
TRANSFERÊNCIAS INTERGOVERNAMENTAIS	13.607.780,00	13.607.780,00	2.515.984,68	18,49	11.259.458,09	82,74	2.348.321,91
TRANSFERÊNCIAS DE INSTITUIÇÕES PRIVADAS	15.000,00	15.000,00	0,00	0,00	0,00	0,00	15.000,00
Transferências de Instituições Privadas	15.000,00	15.000,00	0,00	0,00	0,00	0,00	15.000,00
TRANSFERÊNCIAS DE CONVÊNIOS	434.000,00	434.000,00	0,00	0,00	23.180,00	5,34	410.820,00
<b>OUTRAS RECEITAS CORRENTES</b>	<b>310.020,00</b>	<b>310.020,00</b>	<b>54.671,48</b>	<b>17,63</b>	<b>237.486,97</b>	<b>76,60</b>	<b>72.533,03</b>
MULTAS E JUROS DE MORA	9.000,00	9.000,00	0,00	0,00	0,00	0,00	9.000,00
INDENIZAÇÕES E RESTITUIÇÕES	279.620,00	279.620,00	54.572,02	19,52	140.106,16	50,11	139.513,84
RECEITA DA DÍVIDA ATIVA	1.400,00	1.400,00	99,46	7,10	97.380,50	6.955,75	-95.980,50
RECEITAS DIVERSAS	20.000,00	20.000,00	0,00	0,00	0,31	0,00	19.999,69
<b>RECEITAS DE CAPITAL</b>	<b>163.000,00</b>	<b>163.000,00</b>	<b>222.165,00</b>	<b>136,30</b>	<b>257.765,00</b>	<b>158,14</b>	<b>-94.765,00</b>
<b>OPERAÇÕES DE CRÉDITO</b>	<b>7.000,00</b>	<b>7.000,00</b>	<b>0,00</b>	<b>0,00</b>	<b>0,00</b>	<b>0,00</b>	<b>7.000,00</b>
OPERAÇÕES DE CRÉDITO INTERNAS	7.000,00	7.000,00	0,00	0,00	0,00	0,00	7.000,00
<b>ALIENAÇÃO DE BENS</b>	<b>46.000,00</b>	<b>46.000,00</b>	<b>127.000,00</b>	<b>276,09</b>	<b>162.600,00</b>	<b>353,48</b>	<b>-116.600,00</b>
Alienação de Bens Móveis	25.000,00	25.000,00	127.000,00	508,00	162.600,00	650,40	-137.600,00
ALIENAÇÃO DE BENS IMÓVEIS	21.000,00	21.000,00	0,00	0,00	0,00	0,00	21.000,00
<b>TRANSFERÊNCIAS DE CAPITAL</b>	<b>95.000,00</b>	<b>95.000,00</b>	<b>95.165,00</b>	<b>100,17</b>	<b>95.165,00</b>	<b>100,17</b>	<b>-165,00</b>
TRANSFERÊNCIAS DE INSTITUIÇÕES PRIVADAS	3.000,00	3.000,00	0,00	0,00	0,00	0,00	3.000,00
Transferências de Instituições Privadas	3.000,00	3.000,00	0,00	0,00	0,00	0,00	3.000,00
TRANSFERÊNCIAS DE CONVÊNIOS	92.000,00	92.000,00	95.165,00	103,44	95.165,00	103,44	-3.165,00

<b>OUTRAS RECEITAS DE CAPITAL</b>	<b>15.000,00</b>	<b>15.000,00</b>	<b>0,00</b>	<b>0,00</b>	<b>0,00</b>	<b>0,00</b>	<b>15.000,00</b>
Outras Receitas	15.000,00	15.000,00	0,00	0,00	0,00	0,00	15.000,00
<b>RECEITAS (INTRA-ORÇAMENTÁRIAS) (II)</b>	<b>-</b>	<b>-</b>	<b>-</b>	<b>0,00</b>	<b>-</b>	<b>0,00</b>	<b>-</b>
<b>SUBTOTAL DAS RECEITAS (III) = (I + II)</b>	<b>15.000.000,00</b>	<b>15.000.000,00</b>	<b>2.844.523,64</b>	<b>18,96</b>	<b>12.023.429,83</b>	<b>80,16</b>	<b>2.976.570,17</b>
<b>OPERAÇÕES DE CRÉDITO / REFINANCIAMENTO (IV)</b>	<b>-</b>	<b>-</b>	<b>-</b>	<b>-</b>	<b>-</b>	<b>0,00</b>	<b>0</b>
Operações de Crédito Internas	-	-	-	-	-	0,00	0
Mobiliária	-	-	-	-	-	-	0
Contratual	-	-	-	-	-	-	0
Operações de Crédito Externas	-	-	-	-	-	0,00	0
Mobiliária	-	-	-	-	-	-	0
Contratual	-	-	-	-	-	-	0
<b>SUBTOTAL COM REFINANCIAMENTO (V) = (III + IV)</b>	<b>15.000.000,00</b>	<b>15.000.000,00</b>	<b>2.844.523,64</b>	<b>18,96</b>	<b>12.023.429,83</b>	<b>80,16</b>	<b>2.976.570,17</b>
<b>DÉFICIT (VI)</b>	<b>-</b>	<b>-</b>	<b>-</b>	<b>-</b>	<b>-</b>	<b>-</b>	<b>0</b>
<b>TOTAL (VII) = (V + VI)</b>	<b>15.000.000,00</b>	<b>15.000.000,00</b>	<b>2.844.523,64</b>	<b>18,96</b>	<b>12.023.429,83</b>	<b>-</b>	<b>2.976.570,17</b>
SALDOS DE EXERCÍCIOS ANTERIORES (UTILIZADOS PARA CRÉDITOS ADICIONAIS)							0
Superávit Financeiro							0
Reabertura de Créditos Adicionais							0

DESPESAS	DOTAÇÃO INICIAL (d)	DOTAÇÃO ATUALIZADA (e)	DESPESAS EMPENHADAS		SALDO A EMPENHAR (g) = (e-f)	DESPESAS LIQUIDADAS		SALDO A LIQUIDAR (i) = (e-h)	DESPESAS PAGAS ATÉ O BIMESTRE (j)	INSCRITAS RP NÃO PROCESSADOS (k)
			No Bimestre	Até o Bimestre (f)		No Bimestre	Até o Bimestre (h)			
<b>DESPESAS (EXCETO INTRA-ORÇAMENTÁRIAS) (VIII)</b>	<b>15.000.000,00</b>	<b>15.000.000,00</b>	<b>677.939,11</b>	<b>13.789.166,58</b>	<b>1.210.833,42</b>	<b>1.625.303,64</b>	<b>11.624.953,54</b>	<b>3.375.046,46</b>	<b>11.046.890,41</b>	
<b>DESPESAS CORRENTES</b>	<b>14.098.228,00</b>	<b>14.274.161,13</b>	<b>527.093,20</b>	<b>13.108.554,29</b>	<b>1.165.606,84</b>	<b>1.552.667,29</b>	<b>11.042.784,58</b>	<b>3.231.376,55</b>	<b>10.557.531,45</b>	
PESSOAL E ENCARGOS SOCIAIS	9.879.520,00	9.241.084,74	541.185,14	8.554.838,43	686.246,31	940.745,90	7.719.397,06	1.521.687,68	7.670.429,64	
OUTRAS DESPESAS CORRENTES	4.218.708,00	5.033.076,39	-14.091,94	4.553.715,86	479.360,53	611.921,39	3.323.387,52	1.709.688,87	2.887.101,81	
<b>DESPESAS DE CAPITAL</b>	<b>884.000,00</b>	<b>725.838,87</b>	<b>150.845,91</b>	<b>680.612,29</b>	<b>45.226,58</b>	<b>72.636,35</b>	<b>582.168,96</b>	<b>143.669,91</b>	<b>489.358,96</b>	
INVESTIMENTOS	860.500,00	499.736,93	152.914,83	456.579,27	43.157,66	54.471,50	358.135,94	141.600,99	265.325,94	
INVERSÕES FINANCEIRAS	3.500,00	0,00	0,00	0,00	0,00	0,00	0,00	0,00	0,00	
AMORTIZAÇÃO DA DÍVIDA	20.000,00	226.101,94	-2.068,92	224.033,02	2.068,92	18.164,85	224.033,02	2.068,92	224.033,02	
<b>RESERVAS</b>	<b>17.772,00</b>	<b>0,00</b>	<b>0,00</b>	<b>0,00</b>	<b>0,00</b>	<b>0,00</b>	<b>0,00</b>	<b>0,00</b>	<b>0,00</b>	
RESERVAS	17.772,00	0,00	0,00	0,00	0,00	0,00	0,00	0,00	0,00	
<b>DESPESAS (INTRA-ORÇAMENTÁRIAS) (IX)</b>	<b>0,00</b>	<b>-</b>	<b>0,00</b>	<b>0,00</b>	<b>0,00</b>	<b>0,00</b>	<b>0,00</b>	<b>0,00</b>	<b>0,00</b>	
<b>SUBTOTAL DAS DESPESAS (X) = (VIII + IX)</b>	<b>15.000.000,00</b>	<b>15.000.000,00</b>	<b>677.939,11</b>	<b>13.789.166,58</b>	<b>1.210.833,42</b>	<b>1.625.303,64</b>	<b>11.624.953,54</b>	<b>3.375.046,46</b>	<b>11.046.890,41</b>	
AMORTIZAÇÃO DA DÍV. / REFINANCIAMENTO (XI)	-	-	-	-	-	-	-	-	-	
Amortização da Dívida Interna	-	-	-	-	-	-	-	-	-	
Dívida Mobiliária	-	-	-	-	-	-	-	-	-	
Outras Dívidas	-	-	-	-	-	-	-	-	-	
Amortização da Dívida Externa	-	-	-	-	-	-	-	-	-	
Dívida Mobiliária	-	-	-	-	-	-	-	-	-	
Outras Dívidas	-	-	-	-	-	-	-	-	-	
<b>SUBTOTAL C/ REFINANCIAMENTO (XII) = (X + XI)</b>	<b>15.000.000,00</b>	<b>15.000.000,00</b>	<b>677.939,11</b>	<b>13.789.166,58</b>	<b>1.210.833,42</b>	<b>1.625.303,64</b>	<b>11.624.953,54</b>	<b>3.375.046,46</b>	<b>11.046.890,41</b>	
SUPERÁVIT (XIII)							398.476,29	-		
<b>TOTAL (XIV) = (XII + XIII)</b>	<b>15.000.000,00</b>	<b>15.000.000,00</b>	<b>677.939,11</b>	<b>13.789.166,58</b>	<b>1.210.833,42</b>	<b>1.625.303,64</b>	<b>12.023.429,83</b>	<b>3.375.046,46</b>	<b>11.046.890,41</b>	



JOSÉ CARLOS DOS SANTOS  
**PREFEITO Mat.145**



JOSÉ VALMIR DOS PASSOS  
**CRC.SE 4111**



SETEMBRO-OUTUBRO/2017

R\$ 1,00

Função/SubFunção	DOTAÇÃO INICIAL	DOTAÇÃO ATUALIZADA (a)	DESPESAS EMPENHADAS			SALDO A EMPENHAR (c) = (a-b)	DESPESAS LIQUIDADAS			SALDO A LIQUIDAR (e) = (a-d)	INSCRITAS RP NÃO PROCESSADOS (f)
			No Bimestre	Até Bimestre (b)	% (b) / t (b)		No Bimestre	Até Bimestre (d)	% (d) / t (d)		
<b>DESPESAS (EXCETO INTRA-ORÇAMENTÁRIAS) (I)</b>	<b>15.000.000,00</b>	<b>15.000.000,00</b>	<b>677.939,11</b>	<b>13.789.166,58</b>	<b>100,000</b>	<b>1.210.833,42</b>	<b>1.625.303,64</b>	<b>11.624.953,54</b>	<b>100,000</b>	<b>3.375.046,46</b>	<b>0,00</b>
<b>01 - Legislativa</b>	<b>836.000,00</b>	<b>836.000,00</b>	<b>0,00</b>	<b>0,00</b>	<b>0,000</b>	<b>836.000,00</b>	<b>0,00</b>	<b>0,00</b>	<b>0,000</b>	<b>836.000,00</b>	<b>0,00</b>
031 - Ação Legislativa	836.000,00	836.000,00	0,00	0,00	0,000	R\$836.000,00	0,00	0,00	0,000	836.000,00	0,00
<b>02 - Judiciária</b>	<b>130.000,00</b>	<b>271.742,57</b>	<b>0,00</b>	<b>271.742,57</b>	<b>1,971</b>	<b>0,00</b>	<b>0,00</b>	<b>271.742,57</b>	<b>1,971</b>	<b>0,00</b>	<b>0,00</b>
061 - Ação Judiciária	130.000,00	271.742,57	0,00	271.742,57	1,971	R\$0,00	0,00	271.742,57	2,338	0,00	0,00
<b>04 - Administração</b>	<b>2.749.328,00</b>	<b>3.198.064,83</b>	<b>-133.716,06</b>	<b>3.087.479,47</b>	<b>22,391</b>	<b>110.585,36</b>	<b>70.031,33</b>	<b>2.579.568,79</b>	<b>22,391</b>	<b>618.496,04</b>	<b>0,00</b>
122 - Administração Geral	2.745.328,00	3.198.064,83	-133.716,06	3.087.479,47	22,391	R\$110.585,36	70.031,33	2.579.568,79	22,190	618.496,04	0,00
126 - Tecnologia da Informação	4.000,00	0,00	0,00	0,00	0,000	R\$0,00	0,00	0,00	0,000	0,00	0,00
<b>08 - Assistência Social</b>	<b>1.044.500,00</b>	<b>986.150,00</b>	<b>47.303,52</b>	<b>889.328,24</b>	<b>6,449</b>	<b>96.821,76</b>	<b>94.298,27</b>	<b>632.173,00</b>	<b>6,449</b>	<b>353.977,00</b>	<b>0,00</b>
122 - Administração Geral	3.000,00	0,00	0,00	0,00	0,000	R\$0,00	0,00	0,00	0,000	0,00	0,00
244 - Assistência Comunitária	1.033.500,00	986.150,00	47.303,52	889.328,24	6,449	R\$96.821,76	94.298,27	632.173,00	5,438	353.977,00	0,00
606 - Extensão Rural	8.000,00	0,00	0,00	0,00	0,000	R\$0,00	0,00	0,00	0,000	0,00	0,00
<b>10 - Saúde</b>	<b>3.220.200,00</b>	<b>3.443.030,98</b>	<b>606.927,76</b>	<b>3.363.976,11</b>	<b>24,396</b>	<b>79.054,87</b>	<b>752.114,84</b>	<b>2.616.476,51</b>	<b>24,396</b>	<b>826.554,47</b>	<b>0,00</b>
122 - Administração Geral	2.023.300,00	1.880.999,40	280.010,87	1.872.860,26	13,582	R\$8.139,14	438.106,97	1.511.909,26	13,006	369.090,14	0,00
301 - Atenção Básica	1.108.140,00	1.331.521,58	226.418,13	1.268.373,85	9,198	R\$63.147,73	248.019,37	938.158,49	8,070	393.363,09	0,00
302 - Assistência Hospitalar e Ambulatorial	25.760,00	39.810,00	11.547,00	39.005,80	0,283	R\$804,20	8.675,32	29.917,18	0,257	9.892,82	0,00
303 - Suporte Profilático e Terapêutico	8.000,00	80.400,00	38.424,20	79.018,64	0,573	R\$1.381,36	36.574,04	76.344,38	0,657	4.055,62	0,00
304 - Vigilância Sanitária	40.500,00	104.000,00	50.527,56	102.027,56	0,740	R\$1.972,44	20.739,14	57.457,20	0,494	46.542,80	0,00
305 - Vigilância Epidemiológica	14.500,00	6.300,00	0,00	2.690,00	0,020	R\$3.610,00	0,00	2.690,00	0,023	3.610,00	0,00
<b>12 - Educação</b>	<b>5.360.200,00</b>	<b>4.472.352,64</b>	<b>144.526,59</b>	<b>4.417.494,17</b>	<b>32,036</b>	<b>54.858,47</b>	<b>540.261,64</b>	<b>4.048.174,59</b>	<b>32,036</b>	<b>424.178,05</b>	<b>0,00</b>
122 - Administração Geral	461.200,00	415.495,82	-102.997,34	369.107,82	2,677	R\$46.388,00	70.317,55	314.119,59	2,702	101.376,23	0,00
242 - Assistência ao Portador de Deficiência	2.000,00	0,00	0,00	0,00	0,000	R\$0,00	0,00	0,00	0,000	0,00	0,00
361 - Ensino Fundamental	4.761.080,00	4.001.348,16	247.523,93	3.992.877,69	28,957	R\$8.470,47	468.356,51	3.714.918,37	31,956	286.429,79	0,00
365 - Educação Infantil	83.920,00	45.358,64	0,00	45.358,64	0,329	R\$0,00	1.266,93	18.089,77	0,156	27.268,87	0,00
366 - Educação de Jovens e Adultos	52.000,00	10.150,02	0,00	10.150,02	0,074	R\$0,00	320,65	1.046,86	0,009	9.103,16	0,00
<b>13 - Cultura</b>	<b>60.700,00</b>	<b>500,00</b>	<b>0,00</b>	<b>0,00</b>	<b>0,000</b>	<b>500,00</b>	<b>0,00</b>	<b>0,00</b>	<b>0,000</b>	<b>500,00</b>	<b>0,00</b>
122 - Administração Geral	60.700,00	500,00	0,00	0,00	0,000	R\$500,00	0,00	0,00	0,000	500,00	0,00
<b>15 - Urbanismo</b>	<b>1.170.800,00</b>	<b>1.290.135,73</b>	<b>37.711,22</b>	<b>1.273.406,50</b>	<b>9,235</b>	<b>16.729,23</b>	<b>139.305,96</b>	<b>1.036.744,43</b>	<b>9,235</b>	<b>253.391,30</b>	<b>0,00</b>
122 - Administração Geral	382.300,00	489.248,00	24.030,36	472.764,20	3,429	R\$16.483,80	39.625,10	421.610,48	3,627	67.637,52	0,00



SETEMBRO-OUTUBRO/2017

R\$ 1,00

Função/SubFunção	DOTAÇÃO INICIAL	DOTAÇÃO ATUALIZADA (a)	DESPESAS EMPENHADAS			SALDO A EMPENHAR (c) = (a-b)	DESPESAS LIQUIDADAS			SALDO A LIQUIDAR (e) = (a-d)	INSCRITAS RP NÃO PROCESSADOS (f)
			No Bimestre	Até Bimestre (b)	% (b) / t (b)		No Bimestre	Até Bimestre (d)	% (d) / t (d)		
451 - Infraestrutura Urbana	423.500,00	283.887,73	12.680,86	283.646,67	2,057	R\$241,06	1.680,86	197.138,32	1,696	86.749,41	0,00
452 - Serviços Urbanos	361.000,00	516.000,00	0,00	515.995,63	3,742	R\$4,37	98.000,00	417.995,63	3,596	98.004,37	0,00
512 - Saneamento Basico Urbano	4.000,00	1.000,00	1.000,00	1.000,00	0,007	R\$0,00	0,00	0,00	0,000	1.000,00	0,00
<b>16 - Habitação</b>	<b>3.000,00</b>	<b>0,00</b>	<b>0,00</b>	<b>0,00</b>	<b>0,000</b>	<b>0,00</b>	<b>0,00</b>	<b>0,00</b>	<b>0,000</b>	<b>0,00</b>	<b>0,00</b>
482 - Habitacao Urbana	3.000,00	0,00	0,00	0,00	0,000	R\$0,00	0,00	0,00	0,000	0,00	0,00
<b>17 - Saneamento</b>	<b>12.000,00</b>	<b>50,00</b>	<b>0,00</b>	<b>0,00</b>	<b>0,000</b>	<b>50,00</b>	<b>0,00</b>	<b>0,00</b>	<b>0,000</b>	<b>50,00</b>	<b>0,00</b>
122 - Administração Geral	10.000,00	50,00	0,00	0,00	0,000	R\$50,00	0,00	0,00	0,000	50,00	0,00
512 - Saneamento Basico Urbano	2.000,00	0,00	0,00	0,00	0,000	R\$0,00	0,00	0,00	0,000	0,00	0,00
<b>20 - Agricultura</b>	<b>365.500,00</b>	<b>149.541,31</b>	<b>-22.745,00</b>	<b>135.376,50</b>	<b>0,982</b>	<b>14.164,81</b>	<b>11.126,75</b>	<b>121.102,63</b>	<b>0,982</b>	<b>28.438,68</b>	<b>0,00</b>
122 - Administração Geral	225.500,00	149.541,31	-22.745,00	135.376,50	0,982	R\$14.164,81	11.126,75	121.102,63	1,042	28.438,68	0,00
451 - Infraestrutura Urbana	123.000,00	0,00	0,00	0,00	0,000	R\$0,00	0,00	0,00	0,000	0,00	0,00
605 - Abastecimento	10.000,00	0,00	0,00	0,00	0,000	R\$0,00	0,00	0,00	0,000	0,00	0,00
782 - Transporte Rodoviário	7.000,00	0,00	0,00	0,00	0,000	R\$0,00	0,00	0,00	0,000	0,00	0,00
<b>25 - Energia</b>	<b>2.000,00</b>	<b>0,00</b>	<b>0,00</b>	<b>0,00</b>	<b>0,000</b>	<b>0,00</b>	<b>0,00</b>	<b>0,00</b>	<b>0,000</b>	<b>0,00</b>	<b>0,00</b>
752 - Energia Eletrica	2.000,00	0,00	0,00	0,00	0,000	R\$0,00	0,00	0,00	0,000	0,00	0,00
<b>27 - Desporto e Lazer</b>	<b>8.000,00</b>	<b>126.330,00</b>	<b>0,00</b>	<b>126.330,00</b>	<b>0,916</b>	<b>0,00</b>	<b>0,00</b>	<b>94.938,00</b>	<b>0,916</b>	<b>31.392,00</b>	<b>0,00</b>
122 - Administração Geral	6.000,00	126.330,00	0,00	126.330,00	0,916	R\$0,00	0,00	94.938,00	0,817	31.392,00	0,00
812 - Desporto Comunitário	2.000,00	0,00	0,00	0,00	0,000	R\$0,00	0,00	0,00	0,000	0,00	0,00
<b>28 - Encargos Especiais</b>	<b>20.000,00</b>	<b>226.101,94</b>	<b>-2.068,92</b>	<b>224.033,02</b>	<b>1,625</b>	<b>2.068,92</b>	<b>18.164,85</b>	<b>224.033,02</b>	<b>1,625</b>	<b>2.068,92</b>	<b>0,00</b>
843 - Servico da Divida Interna	20.000,00	226.101,94	-2.068,92	224.033,02	1,625	R\$2.068,92	18.164,85	224.033,02	1,927	2.068,92	0,00
<b>99 - Reserva</b>	<b>17.772,00</b>	<b>0,00</b>	<b>0,00</b>	<b>0,00</b>	<b>0,000</b>	<b>0,00</b>	<b>0,00</b>	<b>0,00</b>	<b>0,000</b>	<b>0,00</b>	<b>0,00</b>
999 - Reserva	17.772,00	0,00	0,00	0,00	0,000	R\$0,00	0,00	0,00	0,000	0,00	0,00
<b>TOTAL (III) = (I + II)</b>	<b>15.000.000,00</b>	<b>15.000.000,00</b>	<b>677.939,11</b>	<b>13.789.166,58</b>	<b>100,00</b>	<b>1.210.833,42</b>	<b>1.625.303,64</b>	<b>11.624.953,54</b>	<b>100,00</b>	<b>3.375.046,46</b>	<b>0,00</b>



SETEMBRO-OUTUBRO/2017

R\$ 1,00

Função/SubFunção	DOTAÇÃO INICIAL	DOTAÇÃO ATUALIZADA (a)	DESPESAS EMPENHADAS			SALDO A EMPENHAR (c) = (a-b)	DESPESAS LIQUIDADAS			SALDO A LIQUIDAR (e) = (a-d)	INSCRITAS RP NÃO PROCESSADOS (f)
			No Bimestre	Até Bimestre (b)	% (b) / t (b)		No Bimestre	Até Bimestre (d)	% (d) / t (d)		

JOSÉ CARLOS DOS SANTOS  
PREFEITO Mat.145

JOSÉ VALMIR DOS PASSOS  
CRC.SE 4111



**ESTADO DE SERGIPE**  
**PREFEITURA MUNICIPAL DE FEIRA NOVA**  
**Demonstrativo da Receita Corrente Líquida**

RREO – Anexo III (LRF, Art. 53, inciso I)

**SETEMBRO-OUTUBRO/2017**

R\$ 1,00

ESPECIFICAÇÃO	EVOLUÇÃO DA RECEITA REALIZADA NOS ÚLTIMOS 12 MESES												TOTAL (ÚLTIMOS 12 MESES)	PREVISÃO ATUALIZADA 2017
	11/2016	12/2016	01/2017	02/2017	03/2017	04/2017	05/2017	06/2017	07/2017	08/2017	09/2017	10/2017		
<b>1- RECEITAS CORRENTES (I)</b>	<b>2.044.484,07</b>	<b>2.831.506,27</b>	<b>1.348.507,09</b>	<b>1.542.266,08</b>	<b>1.192.672,27</b>	<b>1.176.922,61</b>	<b>1.374.530,98</b>	<b>1.281.041,84</b>	<b>1.291.595,79</b>	<b>1.294.178,55</b>	<b>1.033.368,38</b>	<b>1.878.339,10</b>	<b>18.289.413,03</b>	<b>16.891.600,00</b>
1.1- Receita Tributária	50.064,97	90.225,88	5.738,39	1.040,10	1.320,48	567,03	3.217,33	1.331,47	1.068,31	140.487,75	19.321,87	24.821,04	339.204,62	332.500,00
1.1.1- IPTU	950,00	0,00	0,00	0,00	0,00	0,00	600,00	0,00	0,00	1.920,00	1.750,00	2.700,00	7.920,00	5.000,00
1.1.2- IRRF	40.393,34	57.671,17	30,00	36,10	513,36	182,41	10,02	286,69	344,29	109.929,89	10.964,14	5.812,56	226.173,97	153.000,00
1.1.3- ITIV/ITBI	760,00	2.500,00	4.500,00	0,00	0,00	0,00	0,00	0,00	0,00	0,00	1.000,00	12.680,00	21.440,00	70.000,00
1.1.4- ISS	7.961,63	30.034,71	480,39	848,00	491,12	190,62	2.122,31	324,78	600,02	27.537,86	4.979,73	3.588,48	79.159,65	90.000,00
1.1.5- Outras Receitas Tributárias	0,00	20,00	728,00	156,00	316,00	194,00	485,00	720,00	124,00	1.100,00	628,00	40,00	4.511,00	14.500,00
1.2- Receita de Contribuições	0,00	0,00	0,00	0,00	0,00	0,00	0,00	0,00	0,00	0,00	0,00	0,00	0,00	1.000,00
1.3- Receita Patrimonial	4.748,99	5.556,44	8.819,31	7.577,68	7.570,32	4.787,05	3.645,26	2.513,51	2.345,61	1.807,69	1.515,20	6.044,37	56.931,43	124.600,00
1.6- Receita de Serviços	0,00	0,00	0,00	0,00	0,00	0,00	0,00	0,00	0,00	0,00	0,00	0,00	0,00	12.100,00
1.7- Transferências Correntes	1.813.252,90	2.658.514,30	1.333.650,60	1.527.653,38	1.076.710,78	1.169.827,08	1.362.462,95	1.240.327,82	1.286.657,68	1.127.772,14	999.724,59	1.805.608,93	17.402.163,15	16.111.380,00
1.7.1- Cota-Parte do FPM	953.484,50	1.490.527,76	636.403,13	815.851,69	511.181,07	615.886,29	698.616,69	643.925,99	831.407,61	564.020,19	473.586,99	536.709,24	8.771.601,15	7.700.000,00
1.7.2- Cota-Parte do ITR	525,15	411,13	1.154,55	5,00	33,01	56,65	114,73	0,00	0,00	44,63	578,00	788,84	3.711,69	1.000,00
1.7.3- ICMS-Desoneração	125,09	107,22	44,16	44,16	44,16	44,16	44,16	44,16	44,16	44,16	44,16	44,16	673,91	500,00
1.7.4- Cota-Parte do ICMS	290.496,33	412.893,66	337.381,03	180.610,31	236.567,08	203.863,80	248.375,26	195.623,04	152.703,21	202.641,21	177.333,94	244.800,09	2.883.288,96	2.500.000,00
1.7.5- Cota-Parte do IPVA	4.891,20	3.918,48	8.821,28	11.462,40	3.902,57	2.939,91	2.020,50	4.490,25	6.415,66	7.906,57	7.374,15	5.123,94	69.266,91	70.000,00
1.7.6- IPI-Exportação	0,00	0,00	160,07	192,09	146,35	164,65	169,21	173,79	176,07	173,79	178,37	182,94	1.717,33	1.500,00
1.7.7- Transferências do FUNDEB	355.222,03	437.275,47	297.384,56	313.948,80	220.155,52	241.519,89	279.831,40	240.651,34	187.876,00	230.633,17	202.440,24	224.824,08	3.231.762,50	2.800.000,00
1.7.8- Outras Transferências Correntes	208.508,60	313.380,58	52.301,82	205.538,93	104.681,02	105.351,73	133.291,00	155.419,25	108.034,97	122.308,42	138.188,74	793.135,64	2.440.140,70	3.038.380,00
1.8- Outras Receitas Correntes	176.417,21	77.209,65	298,79	5.994,92	107.070,69	1.741,45	5.205,44	36.869,04	1.524,19	24.110,97	12.806,72	41.864,76	491.113,83	310.020,00
<b>2- DEDUÇÕES (II)</b>	<b>-249.910,93</b>	<b>-314.029,70</b>	<b>-196.792,83</b>	<b>-201.633,08</b>	<b>-150.374,83</b>	<b>-164.591,04</b>	<b>-189.868,05</b>	<b>-168.851,38</b>	<b>-131.331,75</b>	<b>-154.966,06</b>	<b>-131.819,07</b>	<b>-157.529,77</b>	<b>-2.211.698,49</b>	<b>-2.054.600,00</b>
2.3- Dedução de Receita para Formação do FUNDEB	-249.910,93	-314.029,70	-196.792,83	-201.633,08	-150.374,83	-164.591,04	-189.868,05	-168.851,38	-131.331,75	-154.966,06	-131.819,07	-157.529,77	-2.211.698,49	-2.054.600,00
<b>RECEITA CORRENTE LÍQUIDA</b>	<b>1.794.573,14</b>	<b>2.517.476,57</b>	<b>1.151.714,26</b>	<b>1.340.633,00</b>	<b>1.042.297,44</b>	<b>1.012.331,57</b>	<b>1.184.662,93</b>	<b>1.112.190,46</b>	<b>1.160.264,04</b>	<b>1.139.212,49</b>	<b>901.549,31</b>	<b>1.720.809,33</b>	<b>16.077.714,54</b>	<b>14.837.000,00</b>



**ESTADO DE SERGIPE**  
**PREFEITURA MUNICIPAL DE FEIRA NOVA**  
**Demonstrativo da Receita Corrente Líquida**

RREO – Anexo III (LRF, Art. 53, inciso I)

**SETEMBRO-OUTUBRO/2017**

R\$ 1,00

ESPECIFICAÇÃO	EVOLUÇÃO DA RECEITA REALIZADA NOS ÚLTIMOS 12 MESES												TOTAL (ÚLTIMOS 12 MESES)	PREVISÃO ATUALIZADA 2017
	11/2016	12/2016	01/2017	02/2017	03/2017	04/2017	05/2017	06/2017	07/2017	08/2017	09/2017	10/2017		

JOSÉ CARLOS DOS SANTOS  
PREFEITO Mat.145

JOSÉ VALMIR DOS PASSOS  
CRC.SE 4111





SETEMBRO-OUTUBRO/2017

PLANO PREVIDENCIÁRIO					
RECEITAS PREVIDENCIÁRIAS - RPPS	PREVISÃO INICIAL	PREVISÃO ATUALIZADA	RECEITAS REALIZADAS		
			Até o Bimestre 2017	Até o Bimestre 2016	
<b>RECEITAS CORRENTES</b>	<b>0,00</b>	<b>0,00</b>	<b>0,00</b>	<b>0,00</b>	<b>0,00</b>
<b>Receita de Contribuições dos Segurados</b>	<b>0,00</b>	<b>0,00</b>	<b>0,00</b>	<b>0,00</b>	<b>0,00</b>
<b>Civil</b>	<b>0,00</b>	<b>0,00</b>	<b>0,00</b>	<b>0,00</b>	<b>0,00</b>
Ativo	0,00	0,00	0,00	0,00	0,00
Inativo	0,00	0,00	0,00	0,00	0,00
Pensionista	0,00	0,00	0,00	0,00	0,00
<b>Militar</b>	<b>0,00</b>	<b>0,00</b>	<b>0,00</b>	<b>0,00</b>	<b>0,00</b>
Ativo	0,00	0,00	0,00	0,00	0,00
Inativo	0,00	0,00	0,00	0,00	0,00
Pensionista	0,00	0,00	0,00	0,00	0,00
<b>Receita de Contribuições Patronais</b>	<b>0,00</b>	<b>0,00</b>	<b>0,00</b>	<b>0,00</b>	<b>0,00</b>
<b>Civil</b>	<b>0,00</b>	<b>0,00</b>	<b>0,00</b>	<b>0,00</b>	<b>0,00</b>
Ativo	0,00	0,00	0,00	0,00	0,00
Inativo	0,00	0,00	0,00	0,00	0,00
Pensionista	0,00	0,00	0,00	0,00	0,00
<b>Militar</b>	<b>0,00</b>	<b>0,00</b>	<b>0,00</b>	<b>0,00</b>	<b>0,00</b>
Ativo	0,00	0,00	0,00	0,00	0,00
Inativo	0,00	0,00	0,00	0,00	0,00
Pensionista	0,00	0,00	0,00	0,00	0,00
Em Regime de Parcelamento de Débitos	0,00	0,00	0,00	0,00	0,00
<b>Receita Patrimonial</b>	<b>0,00</b>	<b>0,00</b>	<b>0,00</b>	<b>0,00</b>	<b>0,00</b>
Receitas Imobiliárias	0,00	0,00	0,00	0,00	0,00
Receitas de Valores Mobiliários	0,00	0,00	0,00	0,00	0,00
Outras Receitas Patrimoniais	0,00	0,00	0,00	0,00	0,00
Receita de Serviços	0,00	0,00	0,00	0,00	0,00
Receita de Aporte Periódico de Valores Predefinidos	0,00	0,00	0,00	0,00	0,00
<b>Outras Receitas Correntes</b>	<b>0,00</b>	<b>0,00</b>	<b>0,00</b>	<b>0,00</b>	<b>0,00</b>
Compensação Previdenciária do RGPS para o RPPS	0,00	0,00	0,00	0,00	0,00
Demais Receitas Correntes	0,00	0,00	0,00	0,00	0,00
<b>RECEITAS DE CAPITAL</b>	<b>0,00</b>	<b>0,00</b>	<b>0,00</b>	<b>0,00</b>	<b>0,00</b>
Alienação de Bens, Direitos e Ativos	0,00	0,00	0,00	0,00	0,00

Amortização de Empréstimos	0,00	0,00	0,00	0,00
Outras Receitas de Capital	0,00	0,00	0,00	0,00
<b>TOTAL DAS RECEITAS PREVIDENCIÁRIAS RPPS - (III) = (I + II)</b>	<b>0,00</b>	<b>0,00</b>	<b>0,00</b>	<b>0,00</b>

DESPESAS	DOTAÇÃO INICIAL	DOTAÇÃO ATUALIZADA	DESPESAS EMPENHADAS		DESPESAS LIQUIDADAS		INSCRITAS EM RESTOS A PAGAR NÃO PROCESSADOS	
			Até o Bimestre 2017	Até o Bimestre 2016	Até o Bimestre 2017	Até o Bimestre 2016	Até o Bimestre 2017	Até o Bimestre 2016
<b>DESPESAS PREVIDENCIÁRIAS</b>	<b>0,00</b>	<b>0,00</b>	<b>0,00</b>	<b>0,00</b>	<b>0,00</b>	<b>0,00</b>	<b>0,00</b>	<b>0,00</b>
<b>ADMINISTRAÇÃO (IV)</b>	<b>0,00</b>	<b>0,00</b>	<b>0,00</b>	<b>0,00</b>	<b>0,00</b>	<b>0,00</b>	<b>0,00</b>	<b>0,00</b>
Despesas Correntes	0,00	0,00	0,00	0,00	0,00	0,00	0,00	0,00
Despesas de Capital	0,00	0,00	0,00	0,00	0,00	0,00	0,00	0,00
<b>PREVIDÊNCIA (V)</b>	<b>0,00</b>	<b>0,00</b>	<b>0,00</b>	<b>0,00</b>	<b>0,00</b>	<b>0,00</b>	<b>0,00</b>	<b>0,00</b>
<b>Benefícios - Civil</b>	<b>0,00</b>	<b>0,00</b>	<b>0,00</b>	<b>0,00</b>	<b>0,00</b>	<b>0,00</b>	<b>0,00</b>	<b>0,00</b>
Aposentadorias	0,00	0,00	0,00	0,00	0,00	0,00	0,00	0,00
Pensões	0,00	0,00	0,00	0,00	0,00	0,00	0,00	0,00
Outros Benefícios Previdenciários	0,00	0,00	0,00	0,00	0,00	0,00	0,00	0,00
<b>Pessoal Militar</b>	<b>0,00</b>	<b>0,00</b>	<b>0,00</b>	<b>0,00</b>	<b>0,00</b>	<b>0,00</b>	<b>0,00</b>	<b>0,00</b>
Reformas	0,00	0,00	0,00	0,00	0,00	0,00	0,00	0,00
Pensões	0,00	0,00	0,00	0,00	0,00	0,00	0,00	0,00
Outros Benefícios Previdenciários	0,00	0,00	0,00	0,00	0,00	0,00	0,00	0,00
<b>Outras Despesas Previdenciárias</b>	<b>0,00</b>	<b>0,00</b>	<b>0,00</b>	<b>0,00</b>	<b>0,00</b>	<b>0,00</b>	<b>0,00</b>	<b>0,00</b>
Compensação Previdenciária do RPPS para o RGPS	0,00	0,00	0,00	0,00	0,00	0,00	0,00	0,00
Demais Despesas Previdenciárias	0,00	0,00	0,00	0,00	0,00	0,00	0,00	0,00
<b>TOTAL DAS DESPESAS PREVIDENCIÁRIAS RPPS (VI) = (IV + V)</b>	<b>0,00</b>	<b>0,00</b>	<b>0,00</b>	<b>0,00</b>	<b>0,00</b>	<b>0,00</b>	<b>0,00</b>	<b>0,00</b>
<b>RESULTADO PREVIDENCIÁRIO (VII) = (III - VI)</b>	<b>0,00</b>	<b>0,00</b>	<b>0,00</b>	<b>0,00</b>	<b>0,00</b>	<b>0,00</b>	<b>0,00</b>	<b>0,00</b>

<u>APORTES DE RECURSOS PARA O REGIME PRÓPRIO DE PREVIDÊNCIA DO SERVIDOR</u>	APORTES REALIZADOS
<b>TOTAL DOS APORTES PARA O RPPS</b>	<b>0,00</b>
<b>Plano Financeiro</b>	<b>0,00</b>
Recursos para Cobertura de Insuficiências Financeiras	0,00
Recursos para Formação de Reserva	0,00
Outros Aportes para o RPPS	0,00
<b>Plano Previdenciário</b>	<b>0,00</b>
Recursos para Cobertura de Insuficiências Financeiras	0,00
Recursos para Formação de Reserva	0,00

<b>RESERVA ORÇAMENTÁRIA DO RPPS</b>	<b>PREVISÃO ORÇAMENTÁRIA</b>	
VALOR		0,00

<b>BENS E DIREITOS DO RPPS</b>	<b>PERÍODO DE REFERÊNCIA</b>	
	<b>2017</b>	<b>2016</b>
Caixa e Equivalentes de Caixa	0,00	0,00
Investimentos e Aplicações	0,00	0,00
Outros Bens e Direitos	0,00	0,00

**PLANO FINANCEIRO**

<b>RECEITAS PREVIDENCIÁRIAS - RPPS</b>	<b>PREVISÃO INICIAL</b>	<b>PREVISÃO ATUALIZADA</b>	<b>RECEITAS REALIZADAS</b>	
			<b>Até o Bimestre</b>	<b>Até o Bimestre</b>
			<b>2017</b>	<b>2016</b>
RECEITAS CORRENTES (VIII)				
Receita de Contribuições dos Segurados				
Civil				
Ativo				
Inativo				
Pensionista				
Militar				
Ativo				
Inativo				
Pensionista				
Receita de Contribuições Patronais				
Civil				
Ativo				
Inativo				
Pensionista				
Militar				
Ativo				
Inativo				
Pensionista				
Em Regime de Parcelamento de Débitos				
Receita Patrimonial				
Receitas Imobiliárias				
Receitas de Valores Mobiliários				
Outras Receitas Patrimoniais				
Receita de Serviços				
Outras Receitas Correntes				
Compensação Previdenciária do RGPS para o RPPS				
Demais Receitas Correntes				
RECEITAS DE CAPITAL (IX)				
Alienação de Bens, Direitos e Ativos				
Amortização de Empréstimos				
Outras Receitas de Capital				
<b>TOTAL DAS RECEITAS PREVIDENCIÁRIAS RPPS - (X) = (VIII + IX)</b>				


DESPESAS	DOTAÇÃO INICIAL	DOTAÇÃO ATUALIZADA	DESPESAS EMPENHADAS		DESPESAS LIQUIDADAS		INSCRITAS EM RESTOS A PAGAR NÃO PROCESSADOS	
			Até o Bimestre	Até o Bimestre	Até o Bimestre	Até o Bimestre	Até o Bimestre	Até o Bimestre
			2017	2016	2017	2016	2017	2016
ADMINISTRAÇÃO (XI) Despesas Correntes Despesas de Capital								
PREVIDÊNCIA (XII) Benefícios - Civil Aposentadorias Pensões Outros Benefícios Previdenciários								
Benefícios - Militar Reformas Pensões Outros Benefícios Previdenciários								
Outras Despesas Previdenciárias Compensação Previdenciária do RPPS para o RGPS Demais Despesas Previdenciárias								

**TOTAL DAS DESPESAS PREVIDENCIÁRIAS RPPS (XIII) = (XI + XII)**


**RESULTADO PREVIDENCIÁRIO (XIV) = (X - XIII)**

<u>APORTES DE RECURSOS PARA O REGIME PRÓPRIO DE PREVIDÊNCIA DO SERVIDOR</u>	APORTES REALIZADOS
---	--------------------

Recursos para Cobertura de Insuficiências Financeiras  
Recursos para Formação de Reserva



JOSÉ CARLOS DOS SANTOS  
PREFEITO Mat.145



JOSÉ VALMIR DOS PASSOS  
CRC.SE 4111



ESTADO DE SERGIPE  
PREFEITURA MUNICIPAL DE FEIRA NOVA  
DEMONSTRATIVO DO RESULTADO NOMINAL

SETEMBRO-OUTUBRO/2017

RREO - ANEXO 5 (LRF, art 53, inciso III)

Em Reais

<b><u>DÍVIDA FISCAL LÍQUIDA</u></b>	<b>SALDO</b>		
	Em 31/Dez/2016 (a)	Em 31/Ago/2017 (b)	Em 31/Out/2017 (c)
DÍVIDA CONSOLIDADA (I)	1.486.150,63	1.280.282,46	1.262.117,61
DEDUÇÕES (II)	657.009,46	165.479,29	988.875,99
Disponibilidade de Caixa	657.009,46	165.479,29	988.875,99
Disponibilidade de Caixa Bruta	1.031.496,21	431.514,92	1.182.323,00
(-) Restos a Pagar Processados (Exceto precatórios)	374.486,75	266.035,63	193.447,01
Demais Haveres Financeiros	-	-	-
DÍVIDA CONSOLIDADA LÍQUIDA (III) = (I - II)	829.141,17	1.114.803,17	273.241,62
RECEITA DE PRIVATIZAÇÕES (IV)	-	-	-
PASSIVOS RECONHECIDOS (V)	-	-	-
DÍVIDA FISCAL LÍQUIDA (VI) = (III + IV - V)	829.141,17	1.114.803,17	273.241,62

<b><u>RESULTADO NOMINAL</u></b>	<b>PERÍODO DE REFERÊNCIA</b>	
	No Bimestre (VIc - VIb)	Até o Bimestre (VIc - VIa)
VALOR	- 841.561,55	- 555.899,55

<b><u>DISCRIMINAÇÃO DA META FISCAL</u></b>	<b>VALOR CORRENTE</b>
META DE RESULTADO NOMINAL FIXADA NO ANEXO DE METAS FISCAIS DA LDO P/ O EXERCÍCIO DE REFERÊNCIA	80.000,00

Contabilis - Gestão Pública

Emitido em 27/11/2017

Página 1 de 1

JOSÉ CARLOS DOS SANTOS  
PREFEITO Mat.145

JOSÉ VALMIR DOS PASSOS  
CRC.SE 4111



**ESTADO DE SERGIPE**  
**PREFEITURA MUNICIPAL DE FEIRA NOVA**  
**Demonstrativo do Resultado Primário**

RREO – Anexo VI (LRF, Art. 53, inciso III)

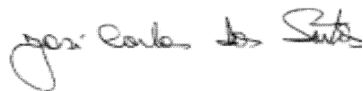
SETEMBRO-OUTUBRO/2017

R\$ 1,00


RECEITAS PRIMÁRIAS	PREVISÃO ATUALIZADA	RECEITAS REALIZADAS	
		Até o Bimestre 2017	Até o Bimestre 2016
<b>RECEITAS PRIMÁRIAS CORRENTES (I)</b>	<b>14.559.900,00</b>	<b>11.590.929,37</b>	<b>7.968.113,16</b>
<b>Receitas Tributárias</b>	<b>179.500,00</b>	<b>70.804,31</b>	<b>218.700,40</b>
IPTU	5.000,00	6.970,00	2.612,50
ITIV/ITBI	70.000,00	18.180,00	62.649,50
ISS	90.000,00	41.163,31	61.833,70
IRRF	0,00	0,00	86.483,70
Outras Receitas Tributárias	14.500,00	4.491,00	5.121,00
<b>Receitas de Contribuições</b>	<b>1.000,00</b>	<b>0,00</b>	<b>0,00</b>
Receitas Previdenciárias	0,00	0,00	0,00
Outras Receitas de Contribuições	1.000,00	0,00	0,00
<b>Receita Patrimonial Líquida</b>	<b>500,00</b>	<b>0,00</b>	<b>65.406,57</b>
Receita Patrimonial	124.600,00	46.626,00	65.406,57
(-) Aplicações Financeiras	124.100,00	46.626,00	0,00
<b>Transferências Correntes</b>	<b>14.056.780,00</b>	<b>11.282.638,09</b>	<b>7.479.624,59</b>
FPM	6.160.000,00	5.128.888,91	3.298.313,66
ICMS	2.000.000,00	1.743.919,33	1.375.717,48
IPVA	56.000,00	48.365,74	50.951,81
Convênios	434.000,00	23.180,00	0,00
Outras Transferências Correntes	5.406.780,00	4.338.284,11	2.754.641,64
<b>Demais Receitas Correntes</b>	<b>322.120,00</b>	<b>237.486,97</b>	<b>204.381,60</b>
Dívida Ativa	1.400,00	97.380,50	0,00
Diversas Receitas Correntes	320.720,00	140.106,47	204.381,60
<b>RECEITAS DE CAPITAL (II)</b>	<b>163.000,00</b>	<b>257.765,00</b>	<b>0,00</b>
Operações de Crédito (III)	7.000,00	0,00	0,00
Amortização de Empréstimos (IV)	0,00	0,00	0,00
Alienação de Bens (V)	46.000,00	162.600,00	0,00
<b>Transferências de Capital</b>	<b>95.000,00</b>	<b>95.165,00</b>	<b>0,00</b>
Convênios	92.000,00	95.165,00	0,00
Outras Transferências de Capital	3.000,00	0,00	0,00
Outras Receitas de Capital	15.000,00	0,00	0,00
<b>RECEITAS PRIMÁRIAS DE CAPITAL (VI) = (II - III - IV - V)</b>	<b>110.000,00</b>	<b>95.165,00</b>	<b>0,00</b>
<b>RECEITA PRIMÁRIA TOTAL (VII) = (I + VI)</b>	<b>14.669.900,00</b>	<b>11.686.094,37</b>	<b>7.968.113,16</b>

DESPEAS PRIMÁRIAS	DOTAÇÃO ATUALIZADA	DESPEAS EMPENHADAS		DESPEAS LIQUIDADAS		INSCRITAS EM RP NÃO PROCESSADOS	
		Até o Bimestre 2017	Até o Bimestre 2016	Até o Bimestre 2017	Até o Bimestre 2016	Até o Bimestre 2017	Até o Bimestre 2016
<b>DESPEAS CORRENTES (VIII)</b>	<b>14.274.161,13</b>	<b>13.108.554,29</b>	<b>0,00</b>	<b>11.042.784,58</b>	<b>0,00</b>		
Pessoal e Encargos Sociais	9.241.084,74	8.554.838,43	0,00	7.719.397,06	0,00		

Juros e Encargos da Dívida (IX)	0,00	0,00	0,00	0,00	0,00
Outras Despesas Correntes	5.033.076,39	4.553.715,86	0,00	3.323.387,52	0,00
<b>DESPESAS PRIMÁRIAS CORRENTES (X) = (VIII - IX)</b>	<b>14.274.161,13</b>	<b>13.108.554,29</b>	<b>0,00</b>	<b>11.042.784,58</b>	<b>0,00</b>
<b>DESPESAS DE CAPITAL (XI)</b>	<b>725.838,87</b>	<b>680.612,29</b>	<b>0,00</b>	<b>582.168,96</b>	<b>0,00</b>
Investimentos	499.736,93	456.579,27	0,00	358.135,94	0,00
<b>Inversões Financeiras</b>	<b>0,00</b>	<b>0,00</b>	<b>0,00</b>	<b>0,00</b>	<b>0,00</b>
Concessão de Empréstimos (XII)	0,00	0,00	0,00	0,00	0,00
Aquisição de Título de Capital já Integralizado (XIII)	0,00	0,00	0,00	0,00	0,00
Demais Inversões Financeiras	0,00	0,00	0,00	0,00	0,00
Amortização da Dívida (XIV)	226.101,94	224.033,02	0,00	224.033,02	0,00
<b>DESPESAS PRIMÁRIAS DE CAPITAL (XV) = (XI - XII - XIII - XIV)</b>	<b>499.736,93</b>	<b>456.579,27</b>	<b>0,00</b>	<b>358.135,94</b>	<b>0,00</b>
<b>RESERVA DE CONTINGÊNCIA (XVI)</b>	<b>0,00</b>	<b>0,00</b>	<b>0,00</b>	<b>0,00</b>	<b>0,00</b>
<b>RESERVA DO RPPS (XVII)</b>	<b>0,00</b>	<b>0,00</b>	<b>0,00</b>	<b>0,00</b>	<b>0,00</b>
<b>DESPESA PRIMÁRIA TOTAL (XVIII) = (X + XV + XVI + XVII)</b>	<b>14.773.898,06</b>	<b>13.565.133,56</b>	<b>0,00</b>	<b>11.400.920,52</b>	<b>0,00</b>
<b>RESULTADO PRIMÁRIO (XIX) = (VII - XVIII)</b>	<b>-103.998,06</b>	<b>-1.879.039,19</b>	<b>7.968.113,16</b>	<b>285.173,85</b>	<b>7.968.113,16</b>
<b>SALDO DE EXERCÍCIOS ANTERIORES</b>	<b>0,00</b>	<b>0,00</b>	<b>0,00</b>	<b>0,00</b>	<b>0,00</b>
<b>DISCRIMINAÇÃO DA META FISCAL</b>					<b>VALOR CORRENTE</b>
META DE RESULTADO PRIMÁRIO FIXADA NO ANEXO DE METAS FISCAIS DA LDO P/ O EXERCÍCIO DE REFERÊNCIA					2.066.000,00



JOSÉ CARLOS DOS SANTOS  
PREFEITO Mat.145



JOSÉ VALMIR DOS PASSOS  
CRC.SE 4111



**ESTADO DE SERGIPE**  
**PREFEITURA MUNICIPAL DE FEIRA NOVA**  
**Demonstrativo dos Restos a Pagar por Poder e Órgão**

RREO - ANEXO VII (LRF, art. 53, inciso V)

**SETEMBRO-OUTUBRO/2017**

R\$ 1,00

PODER/ÓRGÃO	RESTOS A PAGAR PROCESSADOS					RESTOS A PAGAR NÃO PROCESSADOS						Saldo Total (a+b)
	Inscritos		Pagos	Cancelados	Saldo (a)	Inscritos		Liquidados	Pagos	Cancelados	Saldo (b)	
	Em Exercícios Anteriores	Em 31 de Dezembro de 2016				Em Exercícios Anteriores	Em 31 de Dezembro de 2016					
<b>DESPESAS (EXCETO INTRA-ORÇAMENTÁRIAS) (I)</b>	<b>97.771,22</b>	<b>276.715,53</b>	<b>109.650,17</b>	<b>0,00</b>	<b>264.836,58</b>	<b>22.930,00</b>	<b>837.436,95</b>	<b>260.502,19</b>	<b>260.502,19</b>	<b>0,00</b>	<b>599.864,76</b>	<b>864.701,34</b>
<b>Executivo</b>	<b>97.771,22</b>	<b>276.715,53</b>	<b>109.650,17</b>	<b>0,00</b>	<b>264.836,58</b>	<b>22.930,00</b>	<b>837.436,95</b>	<b>260.502,19</b>	<b>260.502,19</b>	<b>0,00</b>	<b>599.864,76</b>	<b>864.701,34</b>
01000 - PREFEITURA MUNICIPAL DE FEIRA NOVA	41.346,24	161.288,62	6.633,28	0,00	196.001,58	22.930,00	796.104,55	258.110,19	258.110,19	0,00	560.924,36	756.925,94
06000 - SECRETARIA MUNICIPAL DE ASSISTÊNCIA SOCIAL E DO TRABALHO	4.290,00	0,00	0,00	0,00	4.290,00	0,00	0,00	0,00	0,00	0,00	0,00	4.290,00
07000 - SECRETARIA MUNICIPAL DE SAÚDE E SANEAMENTO	52.079,98	115.426,91	103.016,89	0,00	64.490,00	0,00	41.332,40	2.392,00	2.392,00	0,00	38.940,40	103.430,40
99999 - ÓRGÃO	55,00	0,00	0,00	0,00	55,00	0,00	0,00	0,00	0,00	0,00	0,00	55,00
<b>TOTAL (III) = (I + II)</b>	<b>97.771,22</b>	<b>276.715,53</b>	<b>109.650,17</b>	<b>0,00</b>	<b>264.836,58</b>	<b>22.930,00</b>	<b>837.436,95</b>	<b>260.502,19</b>	<b>260.502,19</b>	<b>0,00</b>	<b>599.864,76</b>	<b>864.701,34</b>

JOSÉ CARLOS DOS SANTOS  
**PREFEITO Mat.145**

JOSÉ VALMIR DOS PASSOS  
**CRC.SE 4111**





**ESTADO DE SERGIPE**  
**PREFEITURA MUNICIPAL DE FEIRA NOVA**

DEMONSTRATIVO DAS RECEITAS E DESPESAS COM MANUTENÇÃO E DESENVOLVIMENTO DO ENSINO - MDE

SETEMBRO-OUTUBRO/2017

RREO - ANEXO 8 (LDB, art. 72)

R\$ 1.00

RECEITAS DO ENSINO							
RECEITA RESULTANTE DE IMPOSTOS (caput do art. 212 da Constituição)	PREVISÃO INICIAL	PREVISÃO ATUALIZADA (a)	RECEITAS REALIZADAS		%	(c) = (b/a)x100	
			Até o Bimestre (b)				
1- RECEITA DE IMPOSTOS	321.300,00	321.300,00	291.803,27		90,82%		
1.1- Receita Resultante do Imposto sobre a Propriedade Predial e Territorial Urbana – IPTU							
1.1.1- IPTU	6.100,00	6.100,00	10.009,04		164,08%		
1.1.2- Multas, Juros de Mora, Dívida Ativa e Outros Encargos do IPTU	5.000,00	5.000,00	6.970,00		139,40%		
1.2- Receita Resultante do Imposto sobre Transmissão <i>Inter Vivos</i> – ITBI	1.100,00	1.100,00	3.039,04		276,28%		
1.2.1- ITBI	71.100,00	71.100,00	104.417,55		146,86%		
1.2.2- Multas, Juros de Mora, Dívida Ativa e Outros Encargos do ITBI	70.000,00	70.000,00	18.180,00		25,97%		
1.3- Receita Resultante do Imposto sobre Serviços de Qualquer Natureza – ISS	1.100,00	1.100,00	86.237,55		7839,78%		
1.3.1- ISS	91.100,00	91.100,00	49.267,22		54,08%		
1.3.2- Multas, Juros de Mora, Dívida Ativa e Outros Encargos do ISS	90.000,00	90.000,00	41.163,31		45,74%		
1.4- Receita Resultante do Imposto de Renda Retido na Fonte – IRRF	1.100,00	1.100,00	8.103,91		736,72%		
1.5- Receita Resultante do Imposto Territorial Rural – ITR (CF, art. 153, §4º, inciso III)	153.000,00	153.000,00	128.109,46		83,73%		
1.5.1- ITR							
1.5.2- Multas, Juros de Mora, Dívida Ativa e Outros Encargos do ITR							
2- RECEITA DE TRANSFERÊNCIAS CONSTITUCIONAIS E LEGAIS	10.273.000,00	10.273.000,00	8.572.879,43		83,45%		
2.1- Cota-Parte FPM	7.700.000,00	7.700.000,00	6.327.588,89		82,18%		
2.1.1- Parcela referente à CF, art. 159, I, alínea b	7.700.000,00	7.700.000,00	6.327.588,89		82,18%		
2.1.2- Parcela referente à CF, art. 159, I, alínea d	-	-	-		0,00%		
2.1.3- Parcela referente à CF, art. 159, I, alínea e	-	-	-		0,00%		
2.2- Cota-Parte ICMS	2.500.000,00	2.500.000,00	2.179.898,97		87,20%		
2.3- ICMS-Desoneração – L.C. nº87/1996	500,00	500,00	441,60		88,32%		
2.4- Cota-Parte IPI-Exportação	1.500,00	1.500,00	1.717,33		114,49%		
2.5- Cota-Parte ITR	1.000,00	1.000,00	2.775,41		277,54%		
2.6- Cota-Parte IPVA	70.000,00	70.000,00	60.457,23		86,37%		
2.7- Cota-Parte IOF-Ouro							
3- TOTAL DA RECEITA DE IMPOSTOS (1 + 2)	10.594.300,00	10.594.300,00	8.864.682,70		83,67%		
RECEITAS ADICIONAIS PARA FINANCIAMENTO DO ENSINO							
RECEITAS ADICIONAIS PARA FINANCIAMENTO DO ENSINO	PREVISÃO INICIAL	PREVISÃO ATUALIZADA (a)	RECEITAS REALIZADAS		%	(c) = (b/a)x100	
			Até o Bimestre (b)				
4- RECEITA DA APLICAÇÃO FINANCEIRA DE OUTROS RECURSOS DE IMPOSTOS VINCULADOS AO ENSINO			-		0,00%		
5- RECEITA DE TRANSFERÊNCIAS DO FNDE	381.200,00	381.200,00	200.828,91		52,68%		
5.1- Transferências do Salário-Educação	140.000,00	140.000,00	103.665,55		74,05%		
5.2- Transferências Diretas - PDDE	22.200,00	22.200,00	2.280,00		10,27%		
5.3- Transferências Diretas - PNAE	72.000,00	72.000,00	75.655,20		105,08%		
5.4- Transferências Diretas - PNATE	67.000,00	67.000,00	19.228,16		28,70%		
5.5- Outras Transferências do FNDE	80.000,00	80.000,00	-		0,00%		
5.6- Aplicação Financeira dos Recursos do FNDE	-	-	-		0,00%		
6- RECEITA DE TRANSFERÊNCIAS DE CONVÊNIOS	68.000,00	68.000,00	-		0,00%		
6.1- Transferências de Convênios	68.000,00	68.000,00	-		0,00%		
6.2- Aplicação Financeira dos Recursos de Convênios	-	-	-		0,00%		
7- RECEITA DE OPERAÇÕES DE CRÉDITO	-	-	-		0,00%		
8- OUTRAS RECEITAS PARA FINANCIAMENTO DO ENSINO	-	-	-		0,00%		
9- TOTAL DAS RECEITAS ADICIONAIS PARA FINANCIAMENTO DO ENSINO (4 + 5 + 6 + 7 + 8)	449.200,00	449.200,00	200.828,91		44,71%		
FUNDEB							
RECEITAS DO FUNDEB	PREVISÃO INICIAL	PREVISÃO ATUALIZADA (a)	RECEITAS REALIZADAS		%	(c) = (b/a)x100	
			Até o Bimestre (b)				
10- RECEITAS DESTINADAS AO FUNDEB	2.054.600,00	2.054.600,00	1.647.757,86		80,20%		
10.1- Cota-Parte FPM Destinada ao FUNDEB – (20% de 2.1.1)	1.540.000,00	1.540.000,00	1.198.699,98		77,84%		
10.2- Cota-Parte ICMS Destinada ao FUNDEB – (20% de 2.2)	500.000,00	500.000,00	435.979,64		87,20%		
10.3- ICMS-Desoneração Destinada ao FUNDEB – (20% de 2.3)	100,00	100,00	88,30		88,30%		
10.4- Cota-Parte IPI-Exportação Destinada ao FUNDEB – (20% de 2.4)	300,00	300,00	343,42		114,47%		
10.5- Cota-Parte ITR ou ITR Arrecadado Destinados ao FUNDEB – (20% de ((1.5 – 1.5.5) + 10.6- Cota-Parte IPVA Destinada ao FUNDEB – (20% de 2.6)	200,00	200,00	555,03		277,52%		
10.6- Cota-Parte IPVA Destinada ao FUNDEB – (20% de 2.6)	14.000,00	14.000,00	12.091,49		86,37%		
11- RECEITAS RECEBIDAS DO FUNDEB	2.850.000,00	2.850.000,00	2.445.551,03		85,81%		
11.1- Transferências de Recursos do FUNDEB	2.800.000,00	2.800.000,00	2.439.265,00		87,12%		
11.2- Complementação da União ao FUNDEB	-	-	-		0,00%		
11.3- Receita de Aplicação Financeira dos Recursos do FUNDEB	50.000,00	50.000,00	6.286,03		12,57%		
12- RESULTADO LÍQUIDO DAS TRANSFERÊNCIAS DO FUNDEB (11.1 – 10)	745.400,00	745.400,00	791.507,14		106,19%		
[SE RESULTADO LÍQUIDO DA TRANSFERÊNCIA (12) > 0] = ACRÉSCIMO RESULTANTE DAS TRANSFERÊNCIAS DO FUNDEB						791.507,14	
[SE RESULTADO LÍQUIDO DA TRANSFERÊNCIA (12) < 0] = DECRÉSCIMO RESULTANTE DAS TRANSFERÊNCIAS DO FUNDEB							
DESPESAS DO FUNDEB	DOTAÇÃO INICIAL	DOTAÇÃO ATUALIZADA (d)	DESPESAS EMPENHADAS		DESPESAS LIQUIDADAS		INSCRITAS EM RESTOS A PAGAR NÃO PROCESSADOS <sup>6</sup>
			Até o Bimestre (e)	% (f) = (e/d)x100	Até o Bimestre (g)	% (h) = (g/d)x100	
13- PAGAMENTO DOS PROFISSIONAIS DO MAGISTÉRIO	2.735.060,00	2.210.214,31	2.209.349,95	99,96%	2.205.767,25	99,80%	
13.1- Com Educação Infantil	4.000,00	-	-	#DIV/0!	-	#DIV/0!	
13.2- Com Ensino Fundamental	2.731.060,00	2.210.214,31	2.209.349,95	99,96%	2.205.767,25	99,80%	
14- OUTRAS DESPESAS	164.940,00	131.700,00	129.463,98	98,30%	118.866,20	90,26%	
14.1- Com Educação Infantil	11.920,00	-	-	#DIV/0!	-	#DIV/0!	
14.2- Com Ensino Fundamental	153.020,00	131.700,00	129.463,98	98,30%	118.866,20	90,26%	
15- TOTAL DAS DESPESAS DO FUNDEB (13 + 14)	2.900.000,00	2.341.914,31	2.338.813,93	99,87%	2.324.633,45	99,26%	
DEDUÇÕES PARA FINS DO LIMITE DO FUNDEB							VALOR
16- RESTOS A PAGAR INSCRITOS NO EXERCÍCIO SEM DISPONIBILIDADE FINANCEIRA DE RECURSOS DO FUNDEB							
16.1 - FUNDEB 60%							
16.2 - FUNDEB 40%							
17- DESPESAS CUSTEADAS COM O SUPERÁVIT FINANCEIRO, DO EXERCÍCIO ANTERIOR, DO FUNDEB							
17.1 - FUNDEB 60%							
17.2 - FUNDEB 40%							
18- TOTAL DAS DEDUÇÕES CONSIDERADAS PARA FINS DE LIMITE DO FUNDEB (16 + 17)							
INDICADORES DO FUNDEB							VALOR
19- TOTAL DAS DESPESAS DO FUNDEB PARA FINS DE LIMITE (15 - 18)							2.324.633,45
19.1 - Mínimo de 60% do FUNDEB na Remuneração do Magistério <sup>1</sup> (13 - (16.1 + 17.1)) / (11) x 100) %							90,20%
19.2 - Máximo de 40% em Despesa com MDE, que não Remuneração do Magistério (14 - (16.2 + 17.2)) / (11) x 100) %							4,86%
19.3 - Máximo de 5% não Aplicado no Exercício (100 - (19.1 + 19.2)) %							
CONTROLE DA UTILIZAÇÃO DE RECURSOS NO EXERCÍCIO SUBSEQUENTE							VALOR
20 - RECURSOS RECEBIDOS DO FUNDEB EM <EXERCÍCIO ANTERIOR> QUE NÃO FORAM UTILIZADOS							

**MANUTENÇÃO E DESENVOLVIMENTO DO ENSINO – DESPESAS CUSTEADAS COM A RECEITA RESULTANTE DE IMPOSTOS E RECURSOS DO FUNDEB**

DESPESAS COM AÇÕES TÍPICAS DE MDE	DOTAÇÃO INICIAL	DOTAÇÃO ATUALIZADA (d)	DESPESAS EMPENHADAS		DESPESAS LIQUIDADAS		INSCRITAS EM RESTOS A PAGAR NÃO PROCESSADOS <sup>5</sup> (i)
			Até o Bimestre (e)	% (f) = (e/d)x100	Até o Bimestre (g)	% (h) = (g/d)x100	
22- EDUCAÇÃO INFANTIL	45.920,00	-	-	#DIV/0!	-	#DIV/0!	-
22.1 - Creche	30.920,00	-	-	0,00	-	0,00	-
22.1.1- Despesas Custeadas com Recursos do FUNDEB	11.920,00	-	-	0,00	-	0,00	-
22.1.2- Despesas Custeadas com Outros Recursos de Impostos	19.000,00	-	-	0,00	-	0,00	-
22.2 - Pré-escola	15.000,00	-	-	#DIV/0!	-	#DIV/0!	-
22.2.1- Despesas Custeadas com Recursos do FUNDEB	4.000,00	-	-	#DIV/0!	-	#DIV/0!	-
22.2.2- Despesas Custeadas com Outros Recursos de Impostos	11.000,00	-	-	#DIV/0!	-	#DIV/0!	-
23- ENSINO FUNDAMENTAL	4.739.340,00	3.805.883,32	3.796.652,85	99,76	3.630.688,75	95,40	-
23.1- Despesas Custeadas com Recursos do FUNDEB	2.884.080,00	2.341.914,31	2.338.813,93	99,87	2.324.633,45	99,26	-
23.2- Despesas Custeadas com Outros Recursos de Impostos	1.855.260,00	1.463.969,01	1.457.838,92	99,58	1.306.055,30	89,21	-
24- ENSINO MÉDIO	-	-	-	0,00	-	0,00	-
25- ENSINO SUPERIOR	-	-	-	0,00	-	0,00	-
26- ENSINO PROFISSIONAL NÃO INTEGRADO AO ENSINO REGULAR	-	-	-	0,00	-	0,00	-
27- OUTRAS	-	-	-	0,00	-	0,00	-
28- TOTAL DAS DESPESAS COM AÇÕES TÍPICAS DE MDE (22+23 + 24 + 25 + 26 + 27)	4.785.260,00	3.805.883,32	3.796.652,85	99,76	3.630.688,75	95,40	-

DEDUÇÕES CONSIDERADAS PARA FINS DE LIMITE CONSTITUCIONAL

VALOR

29- RESULTADO LÍQUIDO DAS TRANSFERÊNCIAS DO FUNDEB = (12)	791.507,14
30- DESPESAS CUSTEADAS COM A COMPLEMENTAÇÃO DO FUNDEB NO EXERCÍCIO	-
31- RECEITA DE APLICAÇÃO FINANCEIRA DOS RECURSOS DO FUNDEB ATÉ O BIMESTRE = (49)	6.286,03
32- DESPESAS CUSTEADAS COM O SUPERÁVIT FINANCEIRO, DO EXERCÍCIO ANTERIOR, DO FUNDEB	-
33- DESPESAS CUSTEADAS COM O SUPERÁVIT FINANCEIRO, DO EXERCÍCIO ANTERIOR, DE OUTROS RECURSOS DE	-
34- RESTOS A PAGAR INSCRITOS NO EXERCÍCIO SEM DISPONIBILIDADE FINANCEIRA DE RECURSOS DE IMPOSTOS VINCULADOS AO	-
35- CANCELAMENTO, NO EXERCÍCIO, DE RESTOS A PAGAR INSCRITOS COM DISPONIBILIDADE FINANCEIRA DE RECURSOS DE IMPOSTOS VINCULADOS AO ENSINO = (45 i)	-
36- TOTAL DAS DEDUÇÕES CONSIDERADAS PARA FINS DE LIMITE CONSTITUCIONAL (29+30 + 31 + 32 + 33 + 34 + 35) <sup>5</sup>	797.793,17
37- TOTAL DAS DESPESAS PARA FINS DE LIMITE ((22 + 23) – (36)) <sup>6</sup>	2.832.895,58
38- PERCENTUAL DE APLICAÇÃO EM MDE SOBRE A RECEITA LÍQUIDA DE IMPOSTOS ((37) / (3) x 100) % <sup>6</sup> - LIMITE CONSTITUCIONAL 25% <sup>5</sup>	31,96

**OUTRAS INFORMAÇÕES PARA CONTROLE**

OUTRAS DESPESAS CUSTEADAS COM RECEITAS ADICIONAIS PARA FINANCIAMENTO DO ENSINO	DOTAÇÃO INICIAL	DOTAÇÃO ATUALIZADA (d)	DESPESAS EMPENHADAS		DESPESAS LIQUIDADAS		INSCRITAS EM RESTOS A PAGAR NÃO PROCESSADOS <sup>5</sup> (i)
			Até o Bimestre (e)	% (f) = (e/d)x100	Até o Bimestre (g)	% (h) = (g/d)x100	
39- DESPESAS CUSTEADAS COM A APLICAÇÃO FINANCEIRA DE OUTROS RECURSOS DE IMPOSTOS VINCULADOS AO ENSINO	-	-	-	-	-	-	-
40- DESPESAS CUSTEADAS COM A CONTRIBUIÇÃO SOCIAL DO SALÁRIO-EDUCAÇÃO	140.500,00	115.500,00	114.254,53	98,92	104.156,04	90,18	-
41- DESPESAS CUSTEADAS COM OPERAÇÕES DE CRÉDITO	-	-	-	-	-	-	-
42- DESPESAS CUSTEADAS COM OUTRAS RECEITAS PARA FINANCIAMENTO DO ENSINO	503.140,00	677.799,32	632.916,79	93,38	408.267,80	60,23	-
43- TOTAL DAS OUTRAS DESPESAS CUSTEADAS COM RECEITAS ADICIONAIS PARA FINANCIAMENTO DO ENSINO (39+40 + 41 + 42)	643.640,00	793.299,32	747.171,32	94,19	512.423,84	64,59	-
44- TOTAL GERAL DAS DESPESAS COM EDUCAÇÃO (28 + 43)	5.428.900,00	4.599.182,64	4.543.824,17	98,80	4.143.112,59	90,08	-
RESTOS A PAGAR INSCRITOS COM DISPONIBILIDADE FINANCEIRA DE RECURSOS DE IMPOSTOS VINCULADOS AO ENSINO	SALDO ATÉ O BIMESTRE			CANCELADO EM <EXERCÍCIO> (j)			
45- RESTOS A PAGAR DE DESPESAS COM MDE	-	-	-	-	-	-	-
45.1 - Executadas com Recursos de Impostos Vinculados ao Ensino	-	-	-	-	-	-	-
45.2 - Executadas com Recursos do FUNDEB	-	-	-	-	-	-	-
CONTROLE DA DISPONIBILIDADE FINANCEIRA	FUNDEB		SALÁRIO EDUCAÇÃO				
46- DISPONIBILIDADE FINANCEIRA EM 31 DE DEZEMBRO DE <EXERCÍCIO ANTERIOR>	-	-	27.780,95	-	-	-	115,96
47- (+) INGRESSO DE RECURSOS ATÉ O BIMESTRE	-	-	2.445.551,03	-	-	-	103.665,55
48- (-) PAGAMENTOS EFETUADOS ATÉ O BIMESTRE	-	-	2.324.633,45	-	-	-	104.301,04
48.1 Orçamento do Exercício	-	-	2.324.633,45	-	-	-	104.301,04
48.2 Restos a Pagar	-	-	-	-	-	-	-
49- (+) RECEITA DE APLICAÇÃO FINANCEIRA DOS RECURSOS ATÉ O BIMESTRE	-	-	6.286,03	-	-	-	-
50- (-) DISPONIBILIDADE FINANCEIRA ATÉ O BIMESTRE	-	-	154.984,56	-	-	-	519,53
51- (+) Ajustes	-	-	15.833,57	-	-	-	357,06
51.1 Retenções	-	-	15.843,57	-	-	-	357,06
51.2 Conciliação Bancária	-	-	10,00	-	-	-	-
52- (-) SALDO FINANCEIRO CONCILIADO	-	-	139.150,99	-	-	-	162,47

Contábilis - Gestão Pública

Emitido em 27/11/2017

<sup>1</sup> Limites mínimos anuais a serem cumpridos no encerramento do exercício.

<sup>2</sup> Art. 21, § 2º, Lei 11.494/2007: "Até 5% dos recursos recebidos à conta dos Fundos, inclusive relativos à complementação da União recebidos nos termos do §1º do art. 6º desta Lei, poderão ser utilizados no 1º trimestre do exercício


<sup>3</sup> Caput do artigo 212 da CF/1988

<sup>4</sup> Os valores referentes à parcela dos Restos a Pagar inscritos sem disponibilidade financeira vinculada à educação deverão ser informados somente no RREO do último bimestre do exercício.

<sup>5</sup> Limites mínimos anuais a serem cumpridos no encerramento do exercício, no âmbito de atuação prioritária, conforme LDB, art. 11, V.

<sup>6</sup> Nos cinco primeiros bimestres do exercício o acompanhamento poderá ser feito com base na despesa empenhada ou na despesa liquidada. No último bimestre do exercício, o valor deverá corresponder ao total da despesa

<sup>7</sup> Essa coluna poderá ser apresentada somente no último bimestre



JOSÉ CARLOS DOS SANTOS  
PREFEITO Mat.145



JOSÉ VALMIR DOS PASSOS  
CRC.SE 4111



**ESTADO DE SERGIPE**  
**PREFEITURA MUNICIPAL DE FEIRA NOVA**

DEMONSTRATIVO DAS RECEITAS E DESPESAS COM AÇÕES E SERVIÇOS PÚBLICOS DE SAÚDE

SETEMBRO-OUTUBRO/2017

RREO - ANEXO 12 (LC 141/2012, art. 35)

R\$ 1,00

RECEITAS PARA APURAÇÃO DA APLICAÇÃO EM AÇÕES E SERVIÇOS PÚBLICOS DE SAÚDE	PREVISÃO INICIAL	PREVISÃO ATUALIZADA (a)	RECEITAS REALIZADAS	
			Até o Bimestre (b)	% (b/a) x 100
<b>RECEITA DE IMPOSTOS LÍQUIDA (I)</b>	<b>321.300,00</b>	<b>321.300,00</b>	<b>291.803,27</b>	<b>90,82%</b>
Imposto Predial e Territorial Urbano - IPTU	5.000,00	5.000,00	6.970,00	139,40%
Imposto sobre Transmissão de Bens Intervivos - ITBI	70.000,00	70.000,00	18.180,00	25,97%
Imposto sobre Serviços de Qualquer Natureza - ISS	90.000,00	90.000,00	41.163,31	45,74%
Imposto de Renda Retido na Fonte - IRRF	153.000,00	153.000,00	128.109,46	83,73%
Imposto Territorial Rural - ITR	-	-	-	0,00%
Multas, Juros de Mora e Outros Encargos dos Impostos	-	-	-	0,00%
Dívida Ativa dos Impostos	300,00	300,00	97.380,50	32460,17%
Multas, Juros de Mora e Outros Encargos da Dívida Ativa	3.000,00	3.000,00	-	0,00%
<b>RECEITA DE TRANSFERÊNCIAS CONSTITUCIONAIS E LEGAIS (II)</b>	<b>10.273.000,00</b>	<b>10.273.000,00</b>	<b>8.572.879,43</b>	<b>83,45%</b>
Cota-Parte FPM	7.700.000,00	7.700.000,00	6.327.588,89	82,18%
Cota-Parte ITR	1.000,00	1.000,00	2.775,41	0,00%
Cota-Parte IPVA	70.000,00	70.000,00	60.457,23	0,00%
Cota-Parte ICMS	2.500.000,00	2.500.000,00	2.179.898,97	87,20%
Cota-Parte IPI-Exportação	1.500,00	1.500,00	1.717,33	114,49%
Compensações Financeiras Provenientes de Impostos e Transferências Constitucionais	-	-	-	0,00%
Desoneração ICMS (LC 87/96)	500,00	500,00	441,60	0,00%
Outras	-	-	-	0,00%
<b>TOTAL DAS RECEITAS PARA APURAÇÃO DA APLICAÇÃO EM AÇÕES E SERVIÇOS PÚBLICOS DE SAÚDE (III) = I + II</b>	<b>10.594.300,00</b>	<b>10.594.300,00</b>	<b>8.864.682,70</b>	<b>83,67%</b>

RECEITAS ADICIONAIS PARA FINANCIAMENTO DA SAÚDE	PREVISÃO INICIAL	PREVISÃO ATUALIZADA (c)	RECEITAS REALIZADAS	
			Até o Bimestre (d)	% (d/c) x 100
<b>TRANSFERÊNCIA DE RECURSOS DO SISTEMA ÚNICO DE SAÚDE-SUS</b>	<b>918.000,00</b>	<b>918.000,00</b>	<b>1.328.857,27</b>	<b>144,76%</b>
Provenientes da União	900.000,00	900.000,00	1.324.049,55	147,12%
Provenientes dos Estados	18.000,00	18.000,00	4.807,72	26,71%
Provenientes de Outros Municípios	-	-	-	0,00%
Outras Receitas do SUS	-	-	-	0,00%
<b>TRANSFERÊNCIAS VOLUNTÁRIAS</b>	<b>41.000,00</b>	<b>41.000,00</b>	<b>23.235,00</b>	<b>0,00%</b>
<b>RECEITAS DE OPERAÇÕES DE CRÉDITO VINCULADAS À SAÚDE</b>	<b>-</b>	<b>-</b>	<b>-</b>	<b>0,00%</b>
<b>OUTRAS RECEITAS PARA FINANCIAMENTO DA SAÚDE</b>	<b>108.000,00</b>	<b>108.000,00</b>	<b>11.615,11</b>	<b>0,00%</b>
<b>TOTAL RECEITAS ADICIONAIS PARA FINANCIAMENTO DA SAÚDE</b>	<b>1.067.000,00</b>	<b>1.067.000,00</b>	<b>1.363.707,38</b>	<b>127,81%</b>

DESPESAS COM SAÚDE (Por Grupo de Natureza da Despesa)	DOTAÇÃO INICIAL	DOTAÇÃO ATUALIZADA (e)	DESPESAS EMPENHADAS		DESPESAS LIQUIDADAS		Inscritas em Restos a Pagar não Processados <sup>7</sup>
			Até o Bimestre (f)	% (f/e) x 100	Até o Bimestre (g)	% (g/e) x 100	
<b>DESPESAS CORRENTES</b>	<b>3.122.700,00</b>	<b>3.323.356,80</b>	<b>3.244.879,53</b>	<b>97,64%</b>	<b>2.583.823,26</b>	<b>77,75%</b>	
Pessoal e Encargos Sociais	2.436.780,00	2.423.516,80	2.378.950,22	98,16%	1.926.780,51	79,50%	
Juros e Encargos da Dívida	-	-	-	0,00%	-	0,00%	
Outras Despesas Correntes	685.920,00	899.840,00	865.929,31	96,23%	657.042,75	73,02%	
<b>DESPESAS DE CAPITAL</b>	<b>107.500,00</b>	<b>119.724,18</b>	<b>119.096,58</b>	<b>99,48%</b>	<b>32.653,25</b>	<b>27,27%</b>	
Investimentos	107.500,00	119.724,18	119.096,58	99,48%	32.653,25	27,27%	
Inversões Financeiras	-	-	-	0,00%	-	0,00%	
Amortização da Dívida	-	-	-	0,00%	-	0,00%	
<b>TOTAL DAS DESPESAS COM SAÚDE (IV)</b>	<b>3.230.200,00</b>	<b>3.443.080,98</b>	<b>3.363.976,11</b>	<b>97,70%</b>	<b>2.616.476,51</b>	<b>75,99%</b>	

DESPESAS COM SAÚDE NÃO COMPUTADAS PARA FINS DE APLICAÇÃO DO PERCENTUAL MÍNIMO	DOTAÇÃO INICIAL	DOTAÇÃO ATUALIZADA	DESPESAS EMPENHADAS		DESPESAS LIQUIDADAS		Inscritas em Restos a Pagar não Processados <sup>7</sup>
			Até o Bimestre (h)	% (h/IVf)x100	Até o Bimestre (i)	% (i/IVg)x100	
DESPESAS COM INATIVOS E PENSIONISTAS	-	-	-	0,00%	-	0,00%	
DESPESA COM ASSISTÊNCIA À SAÚDE QUE NÃO ATENDE AO PRINCÍPIO DE ACESSO UNIVERSAL	-	-	-	0,00%	-	0,00%	
DESPESAS CUSTEADAS COM OUTROS RECURSOS	1.029.300,00	1.631.541,58	1.583.136,11	47,06%	1.133.672,61	43,33%	
Recursos de Transferência do Sistema Único de Saúde - SUS	907.000,00	1.504.637,40	1.458.940,93	43,37%	1.096.744,86	41,92%	
Recursos de Operações de Crédito	-	-	-	0,00%	-	0,00%	
Outros Recursos	122.300,00	126.904,18	124.195,18	3,69%	36.927,75	1,41%	
OUTRAS AÇÕES E SERVIÇOS NÃO COMPUTADOS	-	-	-	0,00%	-	0,00%	
RESTOS A PAGAR NÃO PROCESSADOS INSCRITOS INDEVIDAMENTE NO EXERCÍCIO SEM DISPONIBILIDADE FINANCEIRA <sup>1</sup>	-	-	-	0,00%	-	0,00%	
DESPESAS CUSTEADAS COM DISPONIBILIDADE DE CAIXA VINCULADA AOS RESTOS A PAGAR CANCELADOS <sup>2</sup>	-	-	-	0,00%	-	0,00%	
DESPESAS CUSTEADAS COM RECURSOS VINCULADOS À PARCELA DO PERCENTUAL MÍNIMO QUE NÃO FOI APLICADA EM AÇÕES E SERVIÇOS DE SAÚDE EM EXERCÍCIOS ANTERIORES <sup>3</sup>	-	-	-	0,00%	-	0,00%	
<b>TOTAL DAS DESPESAS COM NÃO COMPUTADAS (V)</b>	1.029.300,00	1.631.541,58	1.583.136,11	47,06%	1.133.672,61	43,33%	
<b>TOTAL DAS DESPESAS COM AÇÕES E SERVIÇOS PÚBLICOS DE SAÚDE (VI) = (IV - V)</b>	2.200.900,00	1.811.539,40	1.780.840,00	52,94%	1.482.803,90	56,67%	

PERCENTUAL DE APLICAÇÃO EM AÇÕES E SERVIÇOS PÚBLICOS DE SAÚDE SOBRE A RECEITA DE IMPOSTOS LÍQUIDA E TRANSFERÊNCIAS CONSTITUCIONAIS E LEGAIS (VII%) = (VI(h ou i) / IIIb x 100)<sup>6</sup> - LIMITE CONSTITUCIONAL 15%<sup>4 e 5</sup> 16,73%

VALOR REFERENTE À DIFERENÇA ENTRE O VALOR EXECUTADO E O LIMITE MÍNIMO CONSTITUCIONAL [VI(h ou i) - (15 x IIIb)/100]<sup>6</sup> 153.101,50

EXECUÇÃO DE RESTOS A PAGAR NÃO PROCESSADOS INSCRITOS COM DISPONIBILIDADE DE CAIXA	INSCRITOS	CANCELADOS/PRESCRITOS	PAGOS	A PAGAR	PARCELA CONSIDERADA NO LIMITE
Inscritos em <Exercício de Referência>					
...					
Inscritos em <Exercício de Referência - 4>					
Inscritos em <Exercícios Anteriores ao de Referência - 4 (Somatório)>					
<b>Total</b>					

CONTROLE DOS RESTOS A PAGAR CANCELADOS OU PRESCRITOS PARA FINS DE APLICAÇÃO DA DISPONIBILIDADE DE CAIXA CONFORME ARTIGO 24, § 1º e 2º	RESTOS A PAGAR CANCELADOS OU PRESCRITOS		
	Saldo Inicial	Despesas custeadas no exercício de referência (j)	Saldo Final (Não Aplicado)
Restos a Pagar Cancelados ou Prescritos em <Exercício de Referência>			
...			
Restos a Pagar Cancelados ou Prescritos em <Exercício de Referência - 4>			
Restos a Pagar Cancelados ou Prescritos em <Exercícios Anteriores ao de Referência - 4 (Somatório)>			
<b>Total (VIII)</b>			

CONTROLE DO VALOR REFERENTE AO PERCENTUAL MÍNIMO NÃO CUMPRIDO EM EXERCÍCIOS ANTERIORES PARA FINS DE APLICAÇÃO DOS RECURSOS VINCULADOS CONFORME ARTIGOS 25 E 26	LIMITE NÃO CUMPRIDO		
	Saldo Inicial	Despesas custeadas no exercício de referência	Saldo Final (Não Aplicado)

Diferença de limite não cumprido em <Exercício de Referência - 1>		(k)	
...			
Diferença de limite não cumprido em <Exercício de Referência - 5>			
Diferença de limite não cumprido em <Exercícios Anteriores ao de Referência - 5 (Somatório)>			
<b>Total (IX)</b>			

DESPESAS COM SAÚDE (Por Subfunção)	DOTAÇÃO INICIAL	DOTAÇÃO ATUALIZADA	DESPESAS EMPENHADAS		DESPESAS LIQUIDADAS		Inscritas em Restos a Pagar não Processados <sup>7</sup>
			Até o Bimestre	%	Até o Bimestre	%	
			(l)	(l/total l) x 100	(m)	(m/total m) x 100	
Atenção Básica	1.108.140,00	1.331.521,58	1.268.373,85	37,70%	938.158,49	35,86%	
Assistência Hospitalar e Ambulatorial	25.760,00	39.810,00	39.005,80	1,16%	29.917,18	1,14%	
Suporte Profilático e Terapêutico	8.000,00	80.400,00	79.018,64	2,35%	76.344,38	2,92%	
Vigilância Sanitária	40.500,00	104.000,00	102.027,56	3,03%	57.457,20	2,20%	
Vigilância Epidemiológica	14.500,00	6.300,00	2.690,00	0,08%	2.690,00	0,10%	
Alimentação e Nutrição	-	-	-	0,00%	-	0,00%	
Outras Subfunções	2.033.300,00	1.881.049,40	1.872.860,26	55,67%	1.511.909,26	57,78%	
<b>TOTAL</b>	<b>3.230.200,00</b>	<b>3.443.080,98</b>	<b>3.363.976,11</b>	<b>100,00%</b>	<b>2.616.476,51</b>	<b>100,00%</b>	

FONTE: Contabilis - Gestão Pública / Departamento de Contabilidade Emitido em 27/11/2017 - 14:40 horas

<sup>1</sup> Essa linha apresentará valor somente no Relatório Resumido da Execução Orçamentária do último bimestre do exercício.

<sup>2</sup> O valor apresentado na intercessão com a coluna "i" ou com a coluna "h" deverá ser o mesmo apresentado no "total j".

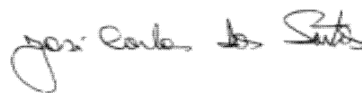
<sup>3</sup> O valor apresentado na intercessão com a coluna "i" ou com a coluna "h" deverá ser o mesmo apresentado no "total k".

<sup>4</sup> Limite anual mínimo a ser cumprido no encerramento do exercício. Deverá ser informado o limite estabelecido na Lei Orgânica do Município quando o percentual nela estabelecido for superior ao fixado na LC nº 141/2012


<sup>5</sup> Durante o exercício esse valor servirá para o monitoramento previsto no art. 23 da LC 141/2012

<sup>6</sup> Nos cinco primeiros bimestres do exercício o acompanhamento será feito com base na despesa liquidada. No último bimestre do exercício, o valor deverá corresponder ao total da despesa empenhada.

<sup>7</sup> Essa coluna poderá ser apresentada somente no último bimestre



JOSÉ CARLOS DOS SANTOS  
PREFEITO Mat.145



JOSÉ VALMIR DOS PASSOS  
CRC.SE 4111



**ESTADO DE SERGIPE**  
**PREFEITURA MUNICIPAL DE FEIRA NOVA**  
**Demonstrativo das Parcerias Público-Privada**

RREO – Anexo XIII (Lei nº 11.079, de 30.12.2004, arts. 22, 25 e

**SETEMBRO-OUTUBRO/2017**

R\$ 1,00

ESPECIFICAÇÃO	SALDO TOTAL EM 31 DE DEZEMBRO DO EXERCÍCIO ANTERIOR  (a)	REGISTROS EFETUADOS EM 2017		SALDO TOTAL  (c) = (a + b)
		No bimestre	Até o bimestre  (b)	
<b>TOTAL DE ATIVOS</b>				
Direitos Futuros				
Ativos Contabilizados na SPE				
Contrapartida para Provisões de PPP				
<b>TOTAL DE PASSIVOS (I)</b>				
Obrigações Não Relacionadas a Serviços				
Contrapartida para Ativos da SPE				
Provisões de PPP				
<b>GARANTIAS DE PPP (II)</b>				
<b>SALDO LÍQUIDO DE PASSIVOS DE PPP (III) = (I-II)</b>				
<b>PASSIVOS CONTINGENTES</b>				
Contraprestações Futuras				
Riscos Não Provisionados				
Outros Passivos Contingentes				
<b>ATIVOS CONTINGENTES</b>				
Serviços Futuros				
Outros Ativos Contingentes				

DESPESAS DE PPP	EXERCÍCIO ANTERIOR	EXERCÍCIO CORRENTE (EC)	EC + 1	EC + 2	EC + 3	EC + 4	EC + 5	EC + 6	EC + 7	EC + 8	EC + 9
-----------------	--------------------	-------------------------	--------	--------	--------	--------	--------	--------	--------	--------	--------

**Do Ente Federado (IV)**

**Das Estatais Não-Dependentes**

**TOTAL DAS DESPESAS**

**RECEITA CORRENTE LÍQUIDA (RCL) (V)**

**TOTAL DAS DESPESAS / RCL (%) (VI) = (IV)/(V)**

Nota:



**ESTADO DE SERGIPE**  
**PREFEITURA MUNICIPAL DE FEIRA NOVA**  
**Demonstrativo das Parcerias Público-Privada**

RREO – Anexo XIII (Lei nº 11.079, de 30.12.2004, arts. 22, 25 e

**SETEMBRO-OUTUBRO/2017**

R\$ 1,00

ESPECIFICAÇÃO	SALDO TOTAL EM 31 DE DEZEMBRO DO EXERCÍCIO ANTERIOR  (a)	REGISTROS EFETUADOS EM 2017		SALDO TOTAL  (c) = (a + b)
		No bimestre	Até o bimestre  (b)	

JOSÉ CARLOS DOS SANTOS  
PREFEITO Mat.145

JOSÉ VALMIR DOS PASSOS  
CRC.SE 4111



**ESTADO DE SERGIPE**  
**PREFEITURA MUNICIPAL DE FEIRA NOVA**  
**Demonstrativo Simplificado do Relatório Resumido da Execução Orçamentária**

RREO - Anexo 14 (LRF, Art. 48)

SETEMBRO-OUTUBRO/2017

R\$ 1,00

BALANÇO ORÇAMENTÁRIO	No Bimestre	Até o Bimestre
<b>RECEITAS</b>		
Previsão Inicial		15.000.000,00
Previsão Atualizada		15.000.000,00
Receitas Realizadas	2.844.523,64	12.023.429,83
Déficit Orçamentário		
Saldos de Exercícios Anteriores (Utilizados para Créditos Adicionais)	0,00	0,00
<b>DESPESAS</b>		
Dotação Inicial		15.000.000,00
Créditos Adicionais	0,00	0,00
Dotação Atualizada		15.000.000,00
Despesas Empenhadas	677.939,11	13.789.166,58
Despesas Liquidadas	1.625.303,64	11.624.953,54
Despesas Pagas	1.573.685,87	11.046.890,41
Superávit Orçamentário	1.219.220,00	398.476,29

DESPESAS POR FUNÇÃO/SUBFUNÇÃO	No Bimestre	Até o Bimestre
Despesas Empenhadas	677.939,11	13.789.166,58
Despesas Liquidadas	1.625.303,64	11.624.953,54

RECEITA CORRENTE LÍQUIDA - RCL	No Bimestre	Até o Bimestre
Receita Corrente Líquida	2.622.358,64	16.077.714,54

RECEITAS E DESPESAS DOS REGIMES DE PREVIDÊNCIA	No Bimestre	Até o Bimestre
Regime Geral de Previdência Social	0,00	0,00
Receitas Previdenciárias Realizadas(I)	0,00	0,00
Despesas Previdenciárias Liquidadas(II)	0,00	0,00
Resultado Previdenciário (III) = (I - II)	0,00	0,00
Regime Próprio de Previdência dos Servidores	0,00	0,00
Receitas Previdenciárias Realizadas(IV)	0,00	0,00
Despesas Previdenciárias Liquidadas(V)	0,00	0,00
Resultado Previdenciário (VI) = (IV - V)	0,00	0,00

RESULTADOS NOMINAL E PRIMÁRIO	Meta Fixada no Anexo de Metas Fiscais da LDO (a)	Resultado Apurado Até o Bimestre (b)	% em Relação à Meta (b/a)



Resultado Nominal	80.000,00	-555.899,55	0,00
Resultado Primário	2.066.000,00	285.173,85	0,00

<b>RESTOS A PAGAR A PAGAR POR PODER E MINISTÉRIO PÚBLICO</b>	<b>Inscrição</b>	<b>Cancelamento Até o Bimestre</b>	<b>Pagamento Até o Bimestre</b>	<b>Saldo a Pagar</b>
RESTOS A PAGAR PROCESSADOS	374.486,75	0,00	109.650,17	264.836,58
Poder Executivo	374.486,75	0,00	109.650,17	264.836,58
Poder Legislativo	0,00	0,00	0,00	0,00
RESTOS A PAGAR NÃO-PROCESSADOS	860.366,95	0,00	260.502,19	599.864,76
Poder Executivo	860.366,95	0,00	260.502,19	599.864,76
Poder Legislativo	0,00	0,00	0,00	0,00
TOTAL	1.234.853,70	0,00	370.152,36	864.701,34

<b>DESPESAS COM MANUTENÇÃO E DESENVOLVIMENTO DO ENSINO</b>	<b>Valor Apurado Até o Bimestre</b>	<b>Limites Constitucionais Anuais</b>	
		<b>% Mínimo a Aplicar no Exercício</b>	<b>% Aplicado Até o Bimestre</b>
Mínimo Anual de <25%> das Receitas de Impostos na Manutenção e Desenvolvimento do Ensino	2.832.895,58	25,00	31,96
Mínimo Anual de 60% do FUNDEB na Remuneração do Magistério com Educação Infantil e Ensino Fundamental	2.205.767,25	60,00	90,20

<b>RECEITAS DE OPERAÇÕES DE CRÉDITO E DESPESAS DE CAPITAL</b>	<b>Valor Apurado Até o Bimestre</b>	<b>Saldo não realizado</b>
Receita de Operação de Crédito	0,00	7.000,00
Despesa de Capital Líquida		


<b>PROJEÇÃO ATUARIAL DOS REGIMES DE PREVIDÊNCIA</b>	<b>Exercício</b>	<b>10º Exercício</b>	<b>20º Exercício</b>	<b>35º Exercício</b>
Regime Geral de Previdência Social				
Receitas Previdenciárias (I)				
Despesas Previdenciárias (II)				
Resultado Previdenciário (III) = (I - II)				
Regime Próprio de Previdência dos Servidores				
Receitas Previdenciárias (IV)				
Despesas Previdenciárias (V)				
Resultado Previdenciário (VI) = (IV - V)				

<b>RECEITA DA ALIENAÇÃO DE ATIVOS E APLICAÇÃO DOS RECURSOS</b>	<b>Valor Apurado Até o Bimestre</b>	<b>Saldo não realizado</b>
Receita de Capital Resultante da Alienação de Ativos		
Aplicação dos Recursos da Alienação de Ativos		


<b>DESPESAS COM AÇÕES E SERVIÇOS PÚBLICOS DE SAÚDE</b>	<b>Valor Apurado Até o Bimestre</b>	<b>Limites Constitucionais Anuais</b>	
		<b>% Mínimo a Aplicar no Exercício</b>	<b>% Aplicado Até o Bimestre</b>
Despesas Próprias com Ações e Serviços Públicos de Saúde	1.482.803,90	15,00	16,99

Total das Despesas / RCL (%)

0,00



JOSÉ CARLOS DOS SANTOS  
PREFEITO Mat.145



JOSÉ VALMIR DOS PASSOS  
CRC.SE 4111