



PREFEITURA MUN. DE FEIRA NOVA  
 AVENIDA CONEGO MIGUEL BARBOSA, 356, CENTRO  
 CEP: 49.670-000  
 CNPJ: 13.112.511/0001-47

RELATÓRIO RESUMIDO DA EXECUÇÃO ORÇAMENTÁRIA  
**BALANÇO ORÇAMENTÁRIO**  
 ORÇAMENTO FISCAL E DA SEGURIDADE SOCIAL  
**3º BIMESTRE DE 2022**

RREO - Anexo 1 (LRF, Art. 52, inciso I, alíneas "a" e "b" do inciso II e §1º)

RECEITAS	PREVISÃO INICIAL	PREVISÃO ATUALIZADA (A)	RECEITAS REALIZADAS				SALDO (A-C)
			No Bimestre (B)	% (B/A)	Até o Bimestre (C)	% (C/A)	
<b>RECEITAS (EXCETO INTRA-ORÇAMENTÁRIAS) (I)</b>	<b>22.500.000,00</b>	<b>22.500.000,00</b>	<b>5.754.548,59</b>	<b>25,58 %</b>	<b>14.487.860,13</b>	<b>64,39 %</b>	<b>8.012.139,87</b>
<b>RECEITAS CORRENTES</b>	<b>22.384.280,00</b>	<b>22.384.280,00</b>	<b>5.754.548,59</b>	<b>25,71 %</b>	<b>14.278.546,13</b>	<b>63,79 %</b>	<b>8.105.733,87</b>
IMPOSTOS, TAXAS E CONTRIBUIÇÕES DE MELHORIA	850.600,00	850.600,00	190.795,26	22,43 %	477.497,08	56,14 %	373.102,92
IMPOSTOS	638.600,00	638.600,00	186.545,26	29,21 %	465.454,58	72,89 %	173.145,42
TAXAS	211.000,00	211.000,00	4.250,00	2,01 %	12.042,50	5,71 %	198.957,50
CONTRIBUIÇÃO DE MELHORIA	1.000,00	1.000,00	0,00	0,00 %	0,00	0,00 %	1.000,00
RECEITA DE CONTRIBUIÇÕES	15.500,00	15.500,00	33.994,07	219,32 %	99.681,29	643,11 %	-84.181,29
CONTRIBUIÇÃO PARA O CUSTEIO DO SERVIÇO DE ILUMINAÇÃO PÚBLICA	15.500,00	15.500,00	33.994,07	219,32 %	99.681,29	643,11 %	-84.181,29
RECEITA PATRIMONIAL	17.200,00	17.200,00	60.746,08	353,17 %	156.925,98	912,36 %	-139.725,98
RECEITAS DE VALORES MOBILIARIOS	16.200,00	16.200,00	60.746,08	374,98 %	156.925,98	968,68 %	-140.725,98
OUTRAS RECEITAS PATRIMONIAIS	1.000,00	1.000,00	0,00	0,00 %	0,00	0,00 %	1.000,00
RECEITA DE SERVIÇOS	3.000,00	3.000,00	0,00	0,00 %	0,00	0,00 %	3.000,00
SERVIÇOS ADMINISTRATIVOS E COMERCIAIS GERAIS	1.000,00	1.000,00	0,00	0,00 %	0,00	0,00 %	1.000,00
OUTROS SERVIÇOS	2.000,00	2.000,00	0,00	0,00 %	0,00	0,00 %	2.000,00
TRANSFERENCIAS CORRENTES	21.378.020,00	21.378.020,00	5.165.563,97	24,16 %	12.743.320,53	59,61 %	8.634.699,47
TRANSFERÊNCIAS DA UNIÃO E DE SUAS ENTIDADES	12.015.810,00	12.015.810,00	3.250.223,30	27,05 %	7.700.245,43	64,08 %	4.315.564,57
TRANSF. DOS ESTADOS E DO DISTRITO FEDERAL E DE SUAS ENTIDADES	3.276.450,00	3.276.450,00	976.050,01	29,79 %	2.422.128,14	73,93 %	854.321,86
TRANSFERENCIAS DO EXTERIOR	1.000,00	1.000,00	0,00	0,00 %	0,00	0,00 %	1.000,00
TRANSF. DE OUTRAS INSTITUIÇÕES PÚBLICAS	6.084.760,00	6.084.760,00	939.290,66	15,44 %	2.620.946,96	43,07 %	3.463.813,04
OUTRAS RECEITAS CORRENTES	119.960,00	119.960,00	303.449,21	252,96 %	801.121,25	667,82 %	-681.161,25
INDENIZAÇÕES, RESTITUIÇÕES E RESSARCIMENTOS	35.960,00	35.960,00	303.449,21	843,85 %	801.121,25	2.227,81 %	-765.161,25
DEMAIS RECEITAS CORRENTES	84.000,00	84.000,00	0,00	0,00 %	0,00	0,00 %	84.000,00



PREFEITURA MUN. DE FEIRA NOVA  
 AVENIDA CONEGO MIGUEL BARBOSA, 356, CENTRO  
 CEP: 49.670-000  
 CNPJ: 13.112.511/0001-47

RELATÓRIO RESUMIDO DA EXECUÇÃO ORÇAMENTÁRIA  
**BALANÇO ORÇAMENTÁRIO**  
 ORÇAMENTO FISCAL E DA SEGURIDADE SOCIAL  
**3º BIMESTRE DE 2022**

RREO - Anexo 1 (LRF, Art. 52, inciso I, alíneas "a" e "b" do inciso II e §1º)

RECEITAS	PREVISÃO INICIAL	PREVISÃO ATUALIZADA (A)	RECEITAS REALIZADAS				SALDO (A-C)
			No Bimestre (B)	% (B/A)	Até o Bimestre (C)	% (C/A)	
<b>RECEITAS DE CAPITAL</b>	<b>115.720,00</b>	<b>115.720,00</b>	<b>0,00</b>	<b>0,00 %</b>	<b>209.314,00</b>	<b>180,88 %</b>	<b>-93.594,00</b>
ALIENACAO DE BENS	27.000,00	27.000,00	0,00	0,00 %	0,00	0,00 %	27.000,00
ALIENACAO DE BENS MOVEIS	23.000,00	23.000,00	0,00	0,00 %	0,00	0,00 %	23.000,00
ALIENACAO DE BENS IMOVEIS	4.000,00	4.000,00	0,00	0,00 %	0,00	0,00 %	4.000,00
TRANSFERENCIAS DE CAPITAL	88.720,00	88.720,00	0,00	0,00 %	209.314,00	235,93 %	-120.594,00
TRANSFERÊNCIAS DA UNIÃO E DE SUAS ENTIDADES	79.500,00	79.500,00	0,00	0,00 %	209.314,00	263,29 %	-129.814,00
TRANSFERENCIA INTERGOVERNAMENTAIS	6.220,00	6.220,00	0,00	0,00 %	0,00	0,00 %	6.220,00
TRANSFERENCIAS DO EXTERIOR	3.000,00	3.000,00	0,00	0,00 %	0,00	0,00 %	3.000,00
<b>RECEITAS (INTRA-ORÇAMENTÁRIAS) (II)</b>	<b>0,00</b>	<b>0,00</b>	<b>0,00</b>	<b>0,00 %</b>	<b>0,00</b>	<b>0,00 %</b>	<b>0,00</b>
<b>SUBTOTAL DAS RECEITAS (III) = (I + II)</b>	<b>22.500.000,00</b>	<b>22.500.000,00</b>	<b>5.754.548,59</b>	<b>25,58 %</b>	<b>14.487.860,13</b>	<b>64,39 %</b>	<b>8.012.139,87</b>
<b>OPERAÇÕES DE CRÉDITO / REFINANCIAMENTO (IV)</b>	<b>0,00</b>	<b>0,00</b>	<b>0,00</b>	<b>0,00 %</b>	<b>0,00</b>	<b>0,00 %</b>	<b>0,00</b>
Operações de Crédito - Mercado Interno	0,00	0,00	0,00	0,00 %	0,00	0,00 %	0,00
Mobiliária	0,00	0,00	0,00	0,00 %	0,00	0,00 %	0,00
Contratual	0,00	0,00	0,00	0,00 %	0,00	0,00 %	0,00
Operações de Crédito - Mercado Externo	0,00	0,00	0,00	0,00 %	0,00	0,00 %	0,00
Mobiliária	0,00	0,00	0,00	0,00 %	0,00	0,00 %	0,00
Contratual	0,00	0,00	0,00	0,00 %	0,00	0,00 %	0,00
<b>TOTAL DAS RECEITAS (V)=(III + IV)</b>	<b>22.500.000,00</b>	<b>22.500.000,00</b>	<b>5.754.548,59</b>	<b>25,58 %</b>	<b>14.487.860,13</b>	<b>64,39 %</b>	<b>8.012.139,87</b>
DÉFICIT (VI)					0,00		
<b>TOTAL COM DÉFICIT (VII) = (V + VI)</b>	<b>22.500.000,00</b>	<b>22.500.000,00</b>	<b>5.754.548,59</b>		<b>14.487.860,13</b>		<b>8.012.139,87</b>



PREFEITURA MUN. DE FEIRA NOVA  
 AVENIDA CONEGO MIGUEL BARBOSA, 356, CENTRO  
 CEP: 49.670-000  
 CNPJ: 13.112.511/0001-47

RELATÓRIO RESUMIDO DA EXECUÇÃO ORÇAMENTÁRIA  
**BALANÇO ORÇAMENTÁRIO**  
 ORÇAMENTO FISCAL E DA SEGURIDADE SOCIAL  
**3º BIMESTRE DE 2022**

RREO - Anexo 1 (LRF, Art. 52, inciso I, alíneas "a" e "b" do inciso II e §1º)

RECEITAS	PREVISÃO INICIAL	PREVISÃO ATUALIZADA (A)	RECEITAS REALIZADAS				SALDO (A-C)
			No Bimestre (B)	% (B/A)	Até o Bimestre (C)	% (C/A)	
SALDOS DE EXERCÍCIOS ANTERIORES	0,00	0,00	0,00		0,00		0,00
Recursos Arrecadados em Exercícios Anteriores - RPPS	0,00	0,00	0,00		0,00		0,00
Superávit Financeiro Utilizado para Créditos Adicionais	0,00	0,00	0,00		0,00		0,00

DESPESAS	DOTAÇÃO INICIAL (D)	DOTAÇÃO ATUALIZADA (E)	DESPESA EMPENHADA		SALDO G = (E-F)	DESPESA LIQUIDADADA		SALDO I = (E-H)	DESPESAS PAGAS ATÉ O BIMESTRE (J)	RESTOS A PAGAR NÃO PROCESSADOS (K)
			No Bimestre	Até o Bimestre (F)		No Bimestre	Até o Bimestre (H)			
<b>DESPESAS (EXCETO INTRA-ORÇAMENTÁRIAS) (VIII)</b>	22.500.000,00	22.500.000,00	385.407,98	21.811.723,60	688.276,40	4.443.903,02	12.583.263,07	9.916.736,93	11.893.488,13	0,00
<b>DESPESAS CORRENTES</b>	20.892.956,00	20.632.906,00	117.797,46	20.039.946,41	592.959,59	4.129.721,71	11.623.633,09	9.009.272,91	11.023.302,19	0,00
PESSOAL E ENCARGOS SOCIAIS	15.524.054,00	15.139.143,00	-1.156.281,00	14.965.322,23	173.820,77	2.968.757,19	8.643.003,90	6.496.139,10	8.266.722,48	0,00
OUTRAS DESPESAS CORRENTES	5.368.902,00	5.493.763,00	1.274.078,46	5.074.624,18	419.138,82	1.160.964,52	2.980.629,19	2.513.133,81	2.756.579,71	0,00
<b>DESPESAS DE CAPITAL</b>	1.588.044,00	1.848.094,00	267.610,52	1.771.777,19	76.316,81	314.181,31	959.629,98	888.464,02	870.185,94	0,00
INVESTIMENTOS	428.100,00	696.350,00	267.610,52	621.777,19	74.572,81	122.768,58	387.799,95	308.550,05	298.355,91	0,00
INVERSOES FINANCEIRAS	9.444,00	1.244,00	0,00	0,00	1.244,00	0,00	0,00	1.244,00	0,00	0,00
AMORTIZACAO DA DIVIDA	1.150.500,00	1.150.500,00	0,00	1.150.000,00	500,00	191.412,73	571.830,03	578.669,97	571.830,03	0,00
RESERVA DE CONTIGENCIA	19.000,00	19.000,00	0,00	0,00	19.000,00	0,00	0,00	19.000,00	0,00	0,00
<b>DESPESAS (INTRA-ORÇAMENTÁRIAS) (IX)</b>	0,00	0,00	0,00	0,00	0,00	0,00	0,00	0,00	0,00	0,00
<b>DESPESAS CORRENTES</b>	0,00	0,00	0,00	0,00	0,00	0,00	0,00	0,00	0,00	0,00
PESSOAL E ENCARGOS SOCIAIS	0,00	0,00	0,00	0,00	0,00	0,00	0,00	0,00	0,00	0,00
OUTRAS DESPESAS CORRENTES	0,00	0,00	0,00	0,00	0,00	0,00	0,00	0,00	0,00	0,00



PREFEITURA MUN. DE FEIRA NOVA  
 AVENIDA CONEGO MIGUEL BARBOSA, 356, CENTRO  
 CEP: 49.670-000  
 CNPJ: 13.112.511/0001-47

RELATÓRIO RESUMIDO DA EXECUÇÃO ORÇAMENTÁRIA  
**BALANÇO ORÇAMENTÁRIO**  
 ORÇAMENTO FISCAL E DA SEGURIDADE SOCIAL  
**3º BIMESTRE DE 2022**

RREO - Anexo 1 (LRF, Art. 52, inciso I, alíneas "a" e "b" do inciso II e §1º)

DESPESAS	DOTAÇÃO INICIAL (D)	DOTAÇÃO ATUALIZADA (E)	DESPESA EMPENHADA		SALDO G = (E-F)	DESPESA LIQUIDADADA		SALDO I =(E-H)	DESPESAS PAGAS ATÉ O BIMESTRE (J)	RESTOS A PAGAR NÃO PROCESSADOS (K)
			No Bimestre	Até o Bimestre (F)		No Bimestre	Até o Bimestre (H)			
<b>DESPESAS DE CAPITAL</b>	<b>0,00</b>	<b>0,00</b>	<b>0,00</b>	<b>0,00</b>	<b>0,00</b>	<b>0,00</b>	<b>0,00</b>	<b>0,00</b>	<b>0,00</b>	<b>0,00</b>
INVESTIMENTOS	0,00	0,00	0,00	0,00	0,00	0,00	0,00	0,00	0,00	0,00
INVERSOES FINANCEIRAS	0,00	0,00	0,00	0,00	0,00	0,00	0,00	0,00	0,00	0,00
AMORTIZACAO DA DIVIDA	0,00	0,00	0,00	0,00	0,00	0,00	0,00	0,00	0,00	0,00
<b>SUBTOTAL DAS DESPESAS (X) = (VIII + IX)</b>	<b>22.500.000,00</b>	<b>22.500.000,00</b>	<b>385.407,98</b>	<b>21.811.723,60</b>	<b>688.276,40</b>	<b>4.443.903,02</b>	<b>12.583.263,07</b>	<b>9.916.736,93</b>	<b>11.893.488,13</b>	<b>0,00</b>
<b>AMORTIZAÇÃO DA DIVIDA / REFINANCIAMENTO (XI)</b>	<b>0,00</b>	<b>0,00</b>	<b>0,00</b>	<b>0,00</b>	<b>0,00</b>	<b>0,00</b>	<b>0,00</b>	<b>0,00</b>	<b>0,00</b>	<b>0,00</b>
<b>AMORTIZAÇÃO DA DÍVIDA INTERNA</b>	<b>0,00</b>	<b>0,00</b>	<b>0,00</b>	<b>0,00</b>	<b>0,00</b>	<b>0,00</b>	<b>0,00</b>	<b>0,00</b>	<b>0,00</b>	<b>0,00</b>
DÍVIDA MOBILIÁRIA	0,00	0,00	0,00	0,00	0,00	0,00	0,00	0,00	0,00	0,00
DÍVIDA CONTRATUAL	0,00	0,00	0,00	0,00	0,00	0,00	0,00	0,00	0,00	0,00
<b>AMORTIZAÇÃO DA DÍVIDA EXTERNA</b>	<b>0,00</b>	<b>0,00</b>	<b>0,00</b>	<b>0,00</b>	<b>0,00</b>	<b>0,00</b>	<b>0,00</b>	<b>0,00</b>	<b>0,00</b>	<b>0,00</b>
DÍVIDA MOBILIÁRIA	0,00	0,00	0,00	0,00	0,00	0,00	0,00	0,00	0,00	0,00
DÍVIDA CONTRATUAL	0,00	0,00	0,00	0,00	0,00	0,00	0,00	0,00	0,00	0,00
<b>TOTAL DAS DESPESAS (XII) = (X + XI)</b>	<b>22.500.000,00</b>	<b>22.500.000,00</b>	<b>385.407,98</b>	<b>21.811.723,60</b>	<b>688.276,40</b>	<b>4.443.903,02</b>	<b>12.583.263,07</b>	<b>9.916.736,93</b>	<b>11.893.488,13</b>	<b>0,00</b>
<b>SUPERÁVIT (XIII)</b>				<b>0,00</b>			<b>1.904.597,06</b>		<b>2.594.372,00</b>	
<b>TOTAL COM SUPERÁVIT (XIV) = (XII + XIII)</b>	<b>22.500.000,00</b>	<b>22.500.000,00</b>	<b>385.407,98</b>	<b>21.811.723,60</b>	<b>688.276,40</b>	<b>4.443.903,02</b>	<b>14.487.860,13</b>	<b>9.916.736,93</b>	<b>14.487.860,13</b>	<b>0,00</b>
<b>RESERVA DO RPPS</b>	<b>0,00</b>	<b>0,00</b>			<b>0,00</b>			<b>0,00</b>		



PREFEITURA MUN. DE FEIRA NOVA  
AVENIDA CONEGO MIGUEL BARBOSA, 356, CENTRO  
CEP: 49.670-000  
CNPJ: 13.112.511/0001-47

RELATÓRIO RESUMIDO DA EXECUÇÃO ORÇAMENTÁRIA  
**BALANÇO ORÇAMENTÁRIO**  
ORÇAMENTO FISCAL E DA SEGURIDADE SOCIAL  
**3º BIMESTRE DE 2022**

RREO - Anexo 1 (LRF, Art. 52, inciso I, alíneas "a" e "b" do inciso II e §1º)

Obs: As receitas correntes estão lançadas pelo valor líquido das deduções.

Manual de Demonstrativos Fiscais - 12a edição – pág. 172

020.019.455-07 - JEAN SIMON SANTOS ARCIERI

Prefeito Municipal

116.567.785-72 - JOSE VALMIR DOS PASSOS CRC: 4111/SE

Contador



PREFEITURA MUN. DE FEIRA NOVA  
 AVENIDA CONEGO MIGUEL BARBOSA, 356, CENTRO  
 CEP: 49.670-000  
 CNPJ: 13.112.511/0001-47

**RELATÓRIO RESUMIDO DA EXECUÇÃO ORÇAMENTÁRIA  
 DEMONSTRATIVO DA EXECUÇÃO DAS DESPESAS POR FUNÇÃO E SUBFUNÇÃO  
 ORÇAMENTO FISCAL E DA SEGURIDADE SOCIAL  
 3º BIMESTRE DE 2022**

RREO - Anexo 2 (LRF , Art 52, inciso II, alinea "c")

Em Reais

FUNÇÃO/SUBFUNÇÃO	DOTAÇÃO INICIAL	DOTAÇÃO ATUALIZADA (A)	DESPESA EMPENHADA			SALDO (C) = (A - B)	DESPESA LIQUIDADADA			SALDO (E) = (A - D)	INSCRITAS EM RESTOS A PAGAR NÃO PROCESSADOS (F)
			No Bimestre	Até o Bimestre (B)	% (B / Total B)		No Bimestre	Até o Bimestre (D)	% (D / Total D)		
<b>DESPESAS (EXCETO INTRA-ORÇAMENTÁRIAS) (I)</b>	<b>22.500.000,00</b>	<b>22.500.000,00</b>	<b>385.407,98</b>	<b>21.811.723,60</b>	<b>100,00</b>	<b>688.276,40</b>	<b>4.443.903,02</b>	<b>12.583.263,07</b>	<b>100,00</b>	<b>9.916.736,93</b>	<b>0,00</b>
<b>LEGISLATIVA</b>	<b>1.180.000,00</b>	<b>1.180.000,00</b>	<b>16.684,00</b>	<b>1.095.264,95</b>	<b>5,02</b>	<b>84.735,05</b>	<b>202.501,47</b>	<b>583.372,17</b>	<b>4,64</b>	<b>596.627,83</b>	<b>0,00</b>
ACAO LEGISLATIVA	1.180.000,00	1.180.000,00	16.684,00	1.095.264,95	5,02	84.735,05	202.501,47	583.372,17	4,64	596.627,83	0,00
<b>JUDICIARIA</b>	<b>1.350.000,00</b>	<b>508.000,00</b>	<b>0,00</b>	<b>507.502,24</b>	<b>2,33</b>	<b>497,76</b>	<b>49.887,57</b>	<b>165.969,19</b>	<b>1,32</b>	<b>342.030,81</b>	<b>0,00</b>
ACAO JUDICIARIA	1.350.000,00	508.000,00	0,00	507.502,24	2,33	497,76	49.887,57	165.969,19	1,32	342.030,81	0,00
<b>ADMINISTRACAO</b>	<b>3.001.956,00</b>	<b>4.192.278,09</b>	<b>294.160,47</b>	<b>4.042.437,59</b>	<b>18,53</b>	<b>149.840,50</b>	<b>902.768,07</b>	<b>2.544.397,33</b>	<b>20,22</b>	<b>1.647.880,76</b>	<b>0,00</b>
ADMINISTRAÇÃO GERAL	747.856,00	652.656,00	3.612,00	589.380,32	2,70	63.275,68	92.166,07	284.104,21	2,26	368.551,79	0,00
ADMINISTRACAO FINANCEIRA	2.116.500,00	3.447.272,09	290.398,47	3.385.752,75	15,52	61.519,34	802.552,00	2.235.126,45	17,76	1.212.145,64	0,00
CONTROLE INTERNO	133.100,00	87.850,00	150,00	67.304,52	0,31	20.545,48	8.050,00	25.166,67	0,20	62.683,33	0,00
TECNOLOGIA DA INFORMACAO	2.000,00	2.000,00	0,00	0,00	0,00	2.000,00	0,00	0,00	0,00	2.000,00	0,00
TURISMO	2.500,00	2.500,00	0,00	0,00	0,00	2.500,00	0,00	0,00	0,00	2.500,00	0,00
<b>ASSISTENCIA SOCIAL</b>	<b>1.210.682,00</b>	<b>1.362.502,00</b>	<b>55.227,25</b>	<b>1.186.354,56</b>	<b>5,44</b>	<b>176.147,44</b>	<b>242.168,70</b>	<b>696.100,49</b>	<b>5,53</b>	<b>666.401,51</b>	<b>0,00</b>
ADMINISTRAÇÃO GERAL	500,00	500,00	0,00	0,00	0,00	500,00	0,00	0,00	0,00	500,00	0,00
ASSISTENCIA AO PORTADOR DE DEFICIENCIA	1.000,00	1.000,00	0,00	0,00	0,00	1.000,00	0,00	0,00	0,00	1.000,00	0,00
ASSISTENCIA COMUNITARIA	1.202.182,00	1.359.102,00	55.227,25	1.186.354,56	5,44	172.747,44	242.168,70	696.100,49	5,53	663.001,51	0,00
EXTENSAO RURAL	7.000,00	1.900,00	0,00	0,00	0,00	1.900,00	0,00	0,00	0,00	1.900,00	0,00
<b>SAUDE</b>	<b>4.395.320,00</b>	<b>5.663.320,00</b>	<b>368.100,13</b>	<b>5.580.290,25</b>	<b>25,58</b>	<b>83.029,75</b>	<b>1.073.410,05</b>	<b>3.138.126,57</b>	<b>24,94</b>	<b>2.525.193,43</b>	<b>0,00</b>
ADMINISTRAÇÃO GERAL	2.244.100,00	3.407.413,00	61.533,87	3.392.263,83	15,55	15.149,17	617.213,53	1.888.242,50	15,01	1.519.170,50	0,00
ASSISTENCIA AO PORTADOR DE DEFICIENCIA	2.000,00	2.000,00	0,00	0,00	0,00	2.000,00	0,00	0,00	0,00	2.000,00	0,00
ATENCAO BASICA	1.807.980,00	2.157.297,00	286.942,44	2.104.359,27	9,65	52.937,73	436.301,30	1.213.873,79	9,65	943.423,21	0,00
ASSISTENCIA HOSPITALAR E AMBULATORIAL	7.000,00	0,00	0,00	0,00	0,00	0,00	0,00	0,00	0,00	0,00	0,00
SUPORTE PROFILATICO E TERAPEUTICO	1.500,00	92.870,00	19.623,82	81.667,15	0,37	11.202,85	19.623,82	35.196,08	0,28	57.673,92	0,00



PREFEITURA MUN. DE FEIRA NOVA  
 AVENIDA CONEGO MIGUEL BARBOSA, 356, CENTRO  
 CEP: 49.670-000  
 CNPJ: 13.112.511/0001-47

**RELATÓRIO RESUMIDO DA EXECUÇÃO ORÇAMENTÁRIA  
 DEMONSTRATIVO DA EXECUÇÃO DAS DESPESAS POR FUNÇÃO E SUBFUNÇÃO  
 ORÇAMENTO FISCAL E DA SEGURIDADE SOCIAL  
 3º BIMESTRE DE 2022**

RREO - Anexo 2 (LRF , Art 52, inciso II, alinea "c")

Em Reais

FUNÇÃO/SUBFUNÇÃO	DOTAÇÃO INICIAL	DOTAÇÃO ATUALIZADA (A)	DESPESA EMPENHADA			SALDO (C) = (A - B)	DESPESA LIQUIDADADA			SALDO (E) = (A - D)	INSCRITAS EM RESTOS A PAGAR NÃO PROCESSADOS (F)
			No Bimestre	Até o Bimestre (B)	% (B / Total B)		No Bimestre	Até o Bimestre (D)	% (D / Total D)		
VIGILANCIA SANITARIA	327.300,00	2.800,00	0,00	2.000,00	0,01	800,00	271,40	814,20	0,01	1.985,80	0,00
VIGILANCIA EPIDEMIOLOGICA	5.440,00	940,00	0,00	0,00	0,00	940,00	0,00	0,00	0,00	940,00	0,00
<b>EDUCACAO</b>	<b>8.202.980,00</b>	<b>5.823.137,91</b>	<b>-1.074.977,41</b>	<b>5.757.801,32</b>	<b>26,40</b>	<b>65.336,59</b>	<b>1.240.857,34</b>	<b>3.592.797,90</b>	<b>28,55</b>	<b>2.230.340,01</b>	<b>0,00</b>
ADMINISTRAÇÃO GERAL	140.540,00	5.040,00	0,00	0,00	0,00	5.040,00	0,00	0,00	0,00	5.040,00	0,00
ASSISTENCIA AO PORTADOR DE DEFICIENCIA	1.000,00	1.000,00	0,00	0,00	0,00	1.000,00	0,00	0,00	0,00	1.000,00	0,00
ASSISTENCIA COMUNITARIA	500,00	500,00	0,00	0,00	0,00	500,00	0,00	0,00	0,00	500,00	0,00
ENSINO FUNDAMENTAL	6.609.600,00	5.739.530,00	-1.114.863,79	5.690.922,24	26,09	48.607,76	1.226.741,83	3.573.565,52	28,40	2.165.964,48	0,00
EDUCACAO INFANTIL	1.263.580,00	28.980,00	0,00	25.185,60	0,12	3.794,40	445,26	3.755,03	0,03	25.224,97	0,00
EDUCACAO DE JOVENS E ADULTOS	33.320,00	120,00	0,00	0,00	0,00	120,00	0,00	0,00	0,00	120,00	0,00
EDUCACAO ESPECIAL	18.440,00	2.340,00	0,00	0,00	0,00	2.340,00	0,00	0,00	0,00	2.340,00	0,00
EDUCACAO BASICA	136.000,00	45.627,91	39.886,38	41.693,48	0,19	3.934,43	13.670,25	15.477,35	0,12	30.150,56	0,00
<b>CULTURA</b>	<b>11.500,00</b>	<b>66.900,00</b>	<b>0,00</b>	<b>65.703,21</b>	<b>0,30</b>	<b>1.196,79</b>	<b>0,00</b>	<b>65.703,21</b>	<b>0,52</b>	<b>1.196,79</b>	<b>0,00</b>
DIFUSAO CULTURAL	11.500,00	66.900,00	0,00	65.703,21	0,30	1.196,79	0,00	65.703,21	0,52	1.196,79	0,00
<b>URBANISMO</b>	<b>1.626.870,00</b>	<b>1.838.670,00</b>	<b>301.387,13</b>	<b>1.757.314,87</b>	<b>8,06</b>	<b>81.355,13</b>	<b>420.525,43</b>	<b>990.007,35</b>	<b>7,87</b>	<b>848.662,65</b>	<b>0,00</b>
ADMINISTRAÇÃO GERAL	755.920,00	1.223.420,00	190.369,61	1.169.060,10	5,36	54.359,90	287.131,63	820.218,20	6,52	403.201,80	0,00
INFRA-ESTRUTURA URBANA	282.850,00	192.750,00	111.017,52	178.534,87	0,82	14.215,13	6.360,50	38.435,85	0,31	154.314,15	0,00
SERVICOS URBANOS	582.100,00	419.300,00	0,00	409.719,90	1,88	9.580,10	127.033,30	131.353,30	1,04	287.946,70	0,00
SANEAMENTO BASICO URBANO	6.000,00	3.200,00	0,00	0,00	0,00	3.200,00	0,00	0,00	0,00	3.200,00	0,00
<b>HABITACAO</b>	<b>13.000,00</b>	<b>0,00</b>	<b>0,00</b>	<b>0,00</b>	<b>0,00</b>	<b>0,00</b>	<b>0,00</b>	<b>0,00</b>	<b>0,00</b>	<b>0,00</b>	<b>0,00</b>
HABITACAO URBANA	13.000,00	0,00	0,00	0,00	0,00	0,00	0,00	0,00	0,00	0,00	0,00
<b>SANEAMENTO</b>	<b>2.000,00</b>	<b>0,00</b>	<b>0,00</b>	<b>0,00</b>	<b>0,00</b>	<b>0,00</b>	<b>0,00</b>	<b>0,00</b>	<b>0,00</b>	<b>0,00</b>	<b>0,00</b>
SANEAMENTO BASICO URBANO	2.000,00	0,00	0,00	0,00	0,00	0,00	0,00	0,00	0,00	0,00	0,00



PREFEITURA MUN. DE FEIRA NOVA  
 AVENIDA CONEGO MIGUEL BARBOSA, 356, CENTRO  
 CEP: 49.670-000  
 CNPJ: 13.112.511/0001-47

RELATÓRIO RESUMIDO DA EXECUÇÃO ORÇAMENTÁRIA  
**DEMONSTRATIVO DA EXECUÇÃO DAS DESPESAS POR FUNÇÃO E SUBFUNÇÃO**  
 ORÇAMENTO FISCAL E DA SEGURIDADE SOCIAL  
**3º BIMESTRE DE 2022**

RREO - Anexo 2 (LRF , Art 52, inciso II, alinea "c")

Em Reais

FUNÇÃO/SUBFUNÇÃO	DOTAÇÃO INICIAL	DOTAÇÃO ATUALIZADA (A)	DESPESA EMPENHADA			SALDO (C) = (A - B)	DESPESA LIQUIDADADA			SALDO (E) = (A - D)	INSCRITAS EM RESTOS A PAGAR NÃO PROCESSADOS (F)
			No Bimestre	Até o Bimestre (B)	% (B / Total B)		No Bimestre	Até o Bimestre (D)	% (D / Total D)		
<b>AGRICULTURA</b>	<b>209.242,00</b>	<b>312.191,00</b>	<b>52.748,01</b>	<b>296.976,21</b>	<b>1,36</b>	<b>15.214,79</b>	<b>101.787,96</b>	<b>216.375,13</b>	<b>1,72</b>	<b>95.815,87</b>	<b>0,00</b>
ADMINISTRAÇÃO GERAL	198.900,00	312.049,00	52.748,01	296.976,21	1,36	15.072,79	101.787,96	216.375,13	1,72	95.673,87	0,00
ABASTECIMENTO	6.342,00	142,00	0,00	0,00	0,00	142,00	0,00	0,00	0,00	142,00	0,00
PROMOCAO DA PRODUCAO AGROPECUARIA	500,00	0,00	0,00	0,00	0,00	0,00	0,00	0,00	0,00	0,00	0,00
TRANSPORTE RODOVIARIO	3.500,00	0,00	0,00	0,00	0,00	0,00	0,00	0,00	0,00	0,00	0,00
<b>ENERGIA</b>	<b>3.000,00</b>	<b>0,00</b>	<b>0,00</b>	<b>0,00</b>	<b>0,00</b>	<b>0,00</b>	<b>0,00</b>	<b>0,00</b>	<b>0,00</b>	<b>0,00</b>	<b>0,00</b>
ENERGIA ELETRICA	3.000,00	0,00	0,00	0,00	0,00	0,00	0,00	0,00	0,00	0,00	0,00
<b>DESPORTO E LAZER</b>	<b>124.450,00</b>	<b>384.001,00</b>	<b>372.078,40</b>	<b>372.078,40</b>	<b>1,71</b>	<b>11.922,60</b>	<b>18.583,70</b>	<b>18.583,70</b>	<b>0,15</b>	<b>365.417,30</b>	<b>0,00</b>
ADMINISTRAÇÃO GERAL	120.200,00	185.501,00	174.078,40	174.078,40	0,80	11.422,60	18.583,70	18.583,70	0,15	166.917,30	0,00
DESPORTO COMUNITARIO	4.250,00	198.500,00	198.000,00	198.000,00	0,91	500,00	0,00	0,00	0,00	198.500,00	0,00
<b>ENCARGOS ESPECIAIS</b>	<b>1.150.000,00</b>	<b>1.150.000,00</b>	<b>0,00</b>	<b>1.150.000,00</b>	<b>5,27</b>	<b>0,00</b>	<b>191.412,73</b>	<b>571.830,03</b>	<b>4,54</b>	<b>578.169,97</b>	<b>0,00</b>
SERVICO DA DIVIDA INTERNA	1.150.000,00	1.150.000,00	0,00	1.150.000,00	5,27	0,00	191.412,73	571.830,03	4,54	578.169,97	0,00
<b>RESERVA DE CONTINGENCIA</b>	<b>19.000,00</b>	<b>19.000,00</b>	<b>0,00</b>	<b>0,00</b>	<b>0,00</b>	<b>19.000,00</b>	<b>0,00</b>	<b>0,00</b>	<b>0,00</b>	<b>19.000,00</b>	<b>0,00</b>
RESERVA DE CONTINGENCIA	19.000,00	19.000,00	0,00	0,00	0,00	19.000,00	0,00	0,00	0,00	19.000,00	0,00
<b>TOTAL (III) = (I + II)</b>	<b>22.500.000,00</b>	<b>22.500.000,00</b>	<b>385.407,98</b>	<b>21.811.723,60</b>	<b>100,00</b>	<b>688.276,40</b>	<b>4.443.903,02</b>	<b>12.583.263,07</b>	<b>100,00</b>	<b>9.916.736,93</b>	<b>0,00</b>

020.019.455-07 - JEAN SIMON SANTOS ARCIERI  
 Prefeito Municipal

116.567.785-72 - JOSE VALMIR DOS PASSOS CRC: 4111/SE  
 Contador





PREFEITURA MUN. DE FEIRA NOVA  
 AVENIDA CONEGO MIGUEL BARBOSA, 356, CENTRO  
 CEP: 49.670-000  
 CNPJ: 13.112.511/0001-47

RELATÓRIO RESUMIDO DA EXECUÇÃO ORÇAMENTÁRIA - CONSOLIDADO  
**DEMONSTRATIVO DA RECEITA CORRENTE LÍQUIDA**  
 ORÇAMENTO FISCAL E DA SEGURIDADE SOCIAL  
**3º BIMESTRE DE 2022**

RREO - Anexo 3 (LRF, Art. 53, inciso I)

Em Reais

ESPECIFICAÇÃO	JUL/2021	AGO/2021	SET/2021	OUT/2021	NOV/2021	DEZ/2021	JAN/2022	FEV/2022	MAR/2022	ABR/2022	MAI/2022	JUN/2022	TOTAL (ÚLTIMOS 12 MESES)	PREVISÃO ATUALIZADA 2022
<b>RECEITAS CORRENTES (I)</b>	<b>2.130.012,79</b>	<b>2.823.798,04</b>	<b>1.852.563,54</b>	<b>1.796.775,31</b>	<b>2.415.997,20</b>	<b>3.031.357,27</b>	<b>2.332.018,91</b>	<b>2.900.396,33</b>	<b>2.263.209,43</b>	<b>2.268.659,55</b>	<b>2.857.899,48</b>	<b>3.550.114,37</b>	<b>30.222.802,22</b>	<b>25.186.980,00</b>
Impostos, Taxas e Contribuições de Melhoria	65.002,64	39.089,68	68.148,21	82.481,51	97.502,81	145.168,84	67.126,33	93.952,20	61.061,11	64.562,18	83.450,94	107.344,32	974.890,77	850.600,00
IPTU	0,00	0,00	0,00	1.000,00	0,00	1.425,20	1.093,87	38,39	277,96	394,81	236,92	25,00	4.492,15	6.200,00
ISS	18.845,21	7.529,98	14.693,89	22.796,10	12.995,83	16.555,11	4.697,83	12.762,56	12.722,18	11.791,03	10.682,44	36.355,76	182.427,92	70.200,00
ITBI	0,00	0,00	0,00	0,00	18.126,71	11.113,10	200,00	0,00	0,00	8.755,62	0,00	800,00	38.995,43	42.200,00
IRRF	44.327,43	29.359,70	38.046,36	42.524,59	64.324,45	99.523,77	58.554,63	79.188,75	46.130,97	42.300,72	69.961,58	68.483,56	682.726,51	520.000,00
Melhoria Outros Impostos, Taxas e Contribuições de Contribuições	1.830,00	2.200,00	15.407,96	16.160,82	2.055,82	16.551,66	2.580,00	1.962,50	1.930,00	1.320,00	2.570,00	1.680,00	66.248,76	212.000,00
Contribuições	14.985,90	14.755,76	0,00	0,00	14.325,38	0,00	17.311,90	15.351,63	14.750,81	18.272,88	16.283,29	17.710,78	143.748,33	15.500,00
Receita Patrimonial	2.737,12	3.607,62	6.504,63	10.107,33	13.305,34	18.758,95	21.094,40	22.709,61	27.662,38	24.713,51	30.295,81	30.450,27	211.946,97	17.200,00
Rendimentos de Aplicação Financeira	0,00	0,00	0,00	0,00	0,00	0,00	21.094,40	22.709,61	27.662,38	24.713,51	30.295,81	30.450,27	156.925,98	15.200,00
Outras Receitas Patrimoniais	2.737,12	3.607,62	6.504,63	10.107,33	13.305,34	18.758,95	0,00	0,00	0,00	0,00	0,00	0,00	55.020,99	2.000,00
Receita Agropecuária	0,00	0,00	0,00	0,00	0,00	0,00	0,00	0,00	0,00	0,00	0,00	0,00	0,00	0,00
Receita Industrial	0,00	0,00	0,00	0,00	0,00	0,00	0,00	0,00	0,00	0,00	0,00	0,00	0,00	0,00
Receita de Serviços	0,00	0,00	0,00	0,00	0,00	0,00	0,00	0,00	0,00	0,00	0,00	0,00	0,00	3.000,00
Transferências Correntes	1.966.912,63	2.740.993,83	1.746.531,45	1.697.232,70	2.171.463,34	2.798.276,48	2.082.173,07	2.574.021,36	2.035.678,26	2.126.170,55	2.524.317,91	3.294.711,32	27.758.482,90	24.180.720,00
Cota-Parte do FPM	1.165.903,47	932.177,03	732.073,49	815.774,16	1.059.467,66	1.577.224,51	1.086.814,99	1.517.102,11	919.728,85	1.090.204,37	1.212.743,57	1.134.753,03	13.243.967,24	10.780.000,00
Cota-Parte do ICMS	314.167,88	399.460,31	315.000,93	348.346,89	424.622,12	351.072,79	374.108,19	387.129,57	443.339,81	314.712,99	517.924,78	380.361,79	4.570.248,05	3.811.960,00
Cota-Parte do IPVA	10.296,16	8.301,78	8.230,72	9.000,59	8.055,33	7.453,46	7.425,54	10.326,00	29.126,23	19.518,60	11.151,28	10.077,35	138.963,04	110.000,00
Cota-Parte do ITR	0,00	5,00	716,39	2.787,15	136,60	172,30	38,07	169,61	1.012,36	159,07	80,38	61,36	5.338,29	1.000,00
Transferências da LC 87/1996	0,00	0,00	0,00	0,00	0,00	0,00	0,00	0,00	0,00	0,00	0,00	0,00	0,00	1.000,00
Transferências da LC 61/1989	139,58	119,64	129,61	129,61	129,61	124,62	136,19	125,72	136,19	120,48	83,81	89,46	1.464,52	1.500,00
Transferências do FUNDEB	302.358,20	348.909,05	333.448,39	334.458,81	384.814,43	434.211,16	398.736,76	498.098,35	388.747,17	396.074,02	450.449,90	488.840,76	4.759.147,00	6.088.760,00
Outras Transferências Correntes	174.047,34	1.052.021,02	356.931,92	186.735,49	294.237,59	428.017,64	214.913,33	161.070,00	253.587,65	305.381,02	331.884,19	1.280.527,57	5.039.354,76	3.386.500,00
Outras Receitas Correntes	80.374,50	25.351,15	31.379,25	6.953,77	119.400,33	69.153,00	144.313,21	194.361,53	124.056,87	34.940,43	203.551,53	99.897,68	1.133.733,25	119.960,00
<b>DEDUÇÕES (II)</b>	<b>-213.737,20</b>	<b>-268.012,69</b>	<b>-211.230,18</b>	<b>-235.207,62</b>	<b>-298.482,22</b>	<b>-291.704,40</b>	<b>-293.704,52</b>	<b>-382.970,53</b>	<b>-278.668,58</b>	<b>-284.943,05</b>	<b>-348.396,72</b>	<b>-305.068,54</b>	<b>-3.412.126,25</b>	<b>-2.802.700,00</b>
Contrib. Servidor Plano de Previdência	0,00	0,00	0,00	0,00	0,00	0,00	0,00	0,00	0,00	0,00	0,00	0,00	0,00	0,00

ESPECIFICAÇÃO	JUL/2021	AGO/2021	SET/2021	OUT/2021	NOV/2021	DEZ/2021	JAN/2022	FEV/2022	MAR/2022	ABR/2022	MAI/2022	JUN/2022	TOTAL (ÚLTIMOS 12 MESES)	PREVISÃO ATUALIZADA 2022
Compensação Financeira entre Regimes	0,00	0,00	0,00	0,00	0,00	0,00	0,00	0,00	0,00	0,00	0,00	0,00	0,00	0,00
Rendimentos de Aplicações de Recursos Previdenciários	0,00	0,00	0,00	0,00	0,00	0,00	0,00	0,00	0,00	0,00	0,00	0,00	0,00	0,00
Deduções para o FUNDEB	-213.737,20	-268.012,69	-211.230,18	-235.207,62	-298.482,22	-291.704,40	-293.704,52	-382.970,53	-278.668,58	-284.943,05	-348.396,72	-305.068,54	-3.412.126,25	-2.802.700,00
<b>RECEITA CORRENTE LÍQUIDA (III) = (I - II)</b>	<b>1.916.275,59</b>	<b>2.555.785,35</b>	<b>1.641.333,36</b>	<b>1.561.567,69</b>	<b>2.117.514,98</b>	<b>2.739.652,87</b>	<b>2.038.314,39</b>	<b>2.517.425,80</b>	<b>1.984.540,85</b>	<b>1.983.716,50</b>	<b>2.509.502,76</b>	<b>3.245.045,83</b>	<b>26.810.675,97</b>	<b>22.384.280,00</b>
( - ) Transferências obrigatórias da União relativas às emendas individuais (art. 166-A, § 1º, da CF) (IV)	0,00	850.000,00	180.000,00	0,00	0,00	0,00	0,00	0,00	0,00	0,00	0,00	900.000,00	1.930.000,00	0,00
<b>RECEITA CORRENTE LÍQUIDA AJUSTADA PARA PARA CÁLCULO DOS LIMITES DE ENDIVIDAMENTO (V) = (III - IV)</b>	<b>1.916.275,59</b>	<b>1.705.785,35</b>	<b>1.461.333,36</b>	<b>1.561.567,69</b>	<b>2.117.514,98</b>	<b>2.739.652,87</b>	<b>2.038.314,39</b>	<b>2.517.425,80</b>	<b>1.984.540,85</b>	<b>1.983.716,50</b>	<b>2.509.502,76</b>	<b>2.345.045,83</b>	<b>24.880.675,97</b>	<b>22.384.280,00</b>
( - ) Transferências obrigatórias da União relativas às emendas de bancada (art. 166, § 16, da CF) (VI)	0,00	0,00	0,00	0,00	0,00	0,00	0,00	0,00	0,00	0,00	0,00	0,00	0,00	0,00
<b>RECEITA CORRENTE LÍQUIDA AJUSTADA PARA CÁLCULO DOS LIMITES DA DESPESA COM PESSOAL (VII) = (V - VI)</b>	<b>1.916.275,59</b>	<b>1.705.785,35</b>	<b>1.461.333,36</b>	<b>1.561.567,69</b>	<b>2.117.514,98</b>	<b>2.739.652,87</b>	<b>2.038.314,39</b>	<b>2.517.425,80</b>	<b>1.984.540,85</b>	<b>1.983.716,50</b>	<b>2.509.502,76</b>	<b>2.345.045,83</b>	<b>24.880.675,97</b>	<b>22.384.280,00</b>

Manual de Demonstrativos Fiscais - 12ª edição – pág. 219.



020.019.455-07 - JEAN SIMON SANTOS ARCIERI

Prefeito Municipal



116.567.785-72 - JOSE VALMIR DOS PASSOS CRC: 4111/SE

Contador



**RELATÓRIO RESUMIDO DA EXECUÇÃO ORÇAMENTÁRIA - CONSOLIDADO**  
**DEMONSTRATIVO DAS RECEITAS E DESPESAS PREVIDENCIÁRIAS E DAS RECEITAS E DESPESAS ASSOCIADAS ÀS PENSÕES E INATIVOS MILITARES**  
**ORÇAMENTO FISCAL E DA SEGURIDADE SOCIAL**  
**3º BIMESTRE DE 2022**

RREO - Anexo 4 (LRF, Art. 53, inciso II)

Em Reais

**REGIME PRÓPRIO DE PREVIDÊNCIA DOS SERVIDORES - RPPS****FUNDO EM CAPITALIZAÇÃO (PLANO PREVIDENCIÁRIO)**

RECEITAS PREVIDENCIÁRIAS - RPPS (FUNDO EM CAPITALIZAÇÃO)	PREVISÃO ATUALIZADA (a)	RECEITAS REALIZADAS	
		Até o Bimestre (b)	
RECEITAS CORRENTES (I)	0,00		0,00
Receita de Contribuições dos Segurados	0,00		0,00
Ativo	0,00		0,00
Inativo	0,00		0,00
Pensionista	0,00		0,00
Receita de Contribuições Patronais	0,00		0,00
Ativo	0,00		0,00
Inativo	0,00		0,00
Pensionista	0,00		0,00
Receita Patrimonial	0,00		0,00
Receitas Imobiliárias	0,00		0,00
Receitas de Valores Mobiliários	0,00		0,00
Outras Receitas Patrimoniais	0,00		0,00
Receita de Serviços	0,00		0,00
Outras Receitas Correntes	0,00		0,00
Compensação Financeira entre os regimes	0,00		0,00
Aportes Periódicos para Amortização de Déficit Atuarial do RPPS (II) <sup>1</sup>	0,00		0,00
Demais Receitas Correntes	0,00		0,00
RECEITAS DE CAPITAL (III)	0,00		0,00
Alienação de Bens, Direitos e Ativos	0,00		0,00
Amortização de Empréstimos	0,00		0,00
Outras Receitas de Capital	0,00		0,00
<b>TOTAL DAS RECEITAS DO FUNDO EM CAPITALIZAÇÃO - (IV) = (I + III - II)</b>	<b>0,00</b>		<b>0,00</b>

DESPESAS PREVIDENCIÁRIAS - RPPS (FUNDO EM CAPITALIZAÇÃO)	DOTAÇÃO ATUALIZADA (c)	DESPESAS EMPENHADAS	DESPESAS LIQUIDADAS	DESPESAS PAGAS	INSCRITAS EM RESTOS A PAGAR NÃO PROCESSADOS
		Até o Bimestre (d)	Até o Bimestre (e)	Até o Bimestre (f)	No Exercício (g)
Benefícios	0,00	0,00	0,00	0,00	0,00
Aposentadorias	0,00	0,00	0,00	0,00	0,00
Pensões por Morte	0,00	0,00	0,00	0,00	0,00
Outras Despesas Previdenciárias	0,00	0,00	0,00	0,00	0,00
Compensação Financeira entre os regimes	0,00	0,00	0,00	0,00	0,00
Demais Despesas Previdenciárias	0,00	0,00	0,00	0,00	0,00
<b>TOTAL DAS DESPESAS DO FUNDO EM CAPITALIZAÇÃO (V)</b>	<b>0,00</b>	<b>0,00</b>	<b>0,00</b>	<b>0,00</b>	<b>0,00</b>

<b>RESULTADO PREVIDENCIÁRIO - FUNDO EM CAPITALIZAÇÃO (VI) = (IV - V)<sup>2</sup></b>	<b>0,00</b>	<b>0,00</b>	<b>0,00</b>	<b>0,00</b>
--	-------------	-------------	-------------	-------------

<b>RECURSOS RPPS ARRECADADOS EM EXERCÍCIOS ANTERIORES</b>	<b>PREVISÃO ORÇAMENTÁRIA</b>
VALOR	

<b>RESERVA ORÇAMENTÁRIA DO RPPS</b>	<b>PREVISÃO ORÇAMENTÁRIA</b>
VALOR	



PREFEITURA MUN. DE FEIRA NOVA  
 AVENIDA CONEGO MIGUEL BARBOSA, 356, CENTRO  
 CEP: 49.670-000  
 CNPJ: 13.112.511/0001-47

**RELATÓRIO RESUMIDO DA EXECUÇÃO ORÇAMENTÁRIA - CONSOLIDADO**  
**DEMONSTRATIVO DAS RECEITAS E DESPESAS PREVIDENCIÁRIAS E DAS RECEITAS E DESPESAS ASSOCIADAS ÀS PENSÕES E INATIVOS MILITARES**  
**ORÇAMENTO FISCAL E DA SEGURIDADE SOCIAL**  
**3º BIMESTRE DE 2022**

RREO - Anexo 4 (LRF, Art. 53, inciso II)

Em Reais

APORTES DE RECURSOS PARA O FUNDO EM CAPITALIZAÇÃO DO RPPS	APORTES REALIZADOS
Plano de Amortização - Contribuição Patronal Suplementar	0,00
Plano de Amortização - Aporte Periódico de Valores Predefinidos	0,00
Outros Aportes para o RPPS	0,00
Recursos para Cobertura de Déficit Financeiro	0,00

BENS E DIREITOS DO RPPS (FUNDO EM CAPITALIZAÇÃO)	SALDO ATUAL
Caixa e Equivalentes de Caixa	0,00
Investimentos e Aplicações	0,00
Outros Bens e Direitos	0,00

FUNDO EM REPARTIÇÃO (PLANO FINANCEIRO)		
RECEITAS PREVIDENCIÁRIAS - RPPS (FUNDO EM REPARTIÇÃO)	PREVISÃO ATUALIZADA (a)	RECEITAS REALIZADAS
		Até o Bimestre (b)
RECEITAS CORRENTES (VII)	0,00	0,00
Receita de Contribuições dos Segurados	0,00	0,00
Ativo	0,00	0,00
Inativo	0,00	0,00
Pensionista	0,00	0,00
Receita de Contribuições Patronais	0,00	0,00
Ativo	0,00	0,00
Inativo	0,00	0,00
Pensionista	0,00	0,00
Receita Patrimonial	0,00	0,00
Receitas Imobiliárias	0,00	0,00
Receitas de Valores Mobiliários	0,00	0,00
Outras Receitas Patrimoniais	0,00	0,00
Receita de Serviços	0,00	0,00
Outras Receitas Correntes	0,00	0,00
Compensação Financeira entre os regimes	0,00	0,00
Demais Receitas Correntes	0,00	0,00
RECEITAS DE CAPITAL (VIII)	0,00	0,00
Alienação de Bens, Direitos e Ativos	0,00	0,00
Amortização de Empréstimos	0,00	0,00
Outras Receitas de Capital	0,00	0,00
<b>TOTAL DAS RECEITAS DO FUNDO EM REPARTIÇÃO (IX) = (VII + VIII)</b>	<b>0,00</b>	<b>0,00</b>

DESPESAS PREVIDENCIÁRIAS - RPPS (FUNDO EM REPARTIÇÃO)	DOTAÇÃO ATUALIZADA (c)	DESPESAS EMPENHADAS	DESPESAS LIQUIDADAS	DESPESAS PAGAS	INSCRITAS EM RESTOS A PAGAR NÃO PROCESSADOS
		Até o Bimestre (d)	Até o Bimestre (e)	Até o Bimestre (f)	No Exercício (g)
Benefícios	0,00	0,00	0,00	0,00	0,00
Aposentadorias	0,00	0,00	0,00	0,00	0,00
Pensões por Morte	0,00	0,00	0,00	0,00	0,00
Outras Despesas Previdenciárias	0,00	0,00	0,00	0,00	0,00
Compensação Financeira entre os regimes	0,00	0,00	0,00	0,00	0,00
Demais Despesas Previdenciárias	0,00	0,00	0,00	0,00	0,00
<b>TOTAL DAS DESPESAS DO FUNDO EM REPARTIÇÃO (X)</b>	<b>0,00</b>	<b>0,00</b>	<b>0,00</b>	<b>0,00</b>	<b>0,00</b>



PREFEITURA MUN. DE FEIRA NOVA  
 AVENIDA CONEGO MIGUEL BARBOSA, 356, CENTRO  
 CEP: 49.670-000  
 CNPJ: 13.112.511/0001-47

**RELATÓRIO RESUMIDO DA EXECUÇÃO ORÇAMENTÁRIA - CONSOLIDADO**  
**DEMONSTRATIVO DAS RECEITAS E DESPESAS PREVIDENCIÁRIAS E DAS RECEITAS E DESPESAS ASSOCIADAS ÀS PENSÕES E INATIVOS MILITARES**  
**ORÇAMENTO FISCAL E DA SEGURIDADE SOCIAL**  
**3º BIMESTRE DE 2022**

RREO - Anexo 4 (LRF, Art. 53, inciso II)

Em Reais

<b>RESULTADO PREVIDENCIÁRIO - FUNDO EM REPARTIÇÃO (XI) = (IX - X)²</b>	0,00	0,00	0,00	0,00
--	------	------	------	------

<b>APORTES DE RECURSOS PARA O FUNDO EM REPARTIÇÃO DO RPPS</b>	<b>APORTES REALIZADOS</b>
Recursos para Cobertura de Insuficiências Financeiras	0,00
Recursos para Formação de Reserva	0,00

<b>BENS E DIREITOS DO RPPS (FUNDO EM REPARTIÇÃO)</b>	<b>SALDO ATUAL</b>
Caixa e Equivalentes de Caixa	0,00
Investimentos e Aplicações	0,00
Outros Bens e Direitos	0,00

<b>ADMINISTRAÇÃO DO REGIME PRÓPRIO DE PREVIDÊNCIA DOS SERVIDORES - RPPS</b>		
<b>RECEITAS DA ADMINISTRAÇÃO - RPPS</b>	<b>PREVISÃO ATUALIZADA (a)</b>	<b>RECEITAS REALIZADAS</b>
		<b>Até o Bimestre (b)</b>
Receitas Correntes	0,00	0,00
<b>TOTAL DAS RECEITAS DA ADMINISTRAÇÃO RPPS (XII)</b>	<b>0,00</b>	<b>0,00</b>

<b>DESPESAS DA ADMINISTRAÇÃO - RPPS</b>	<b>DOTAÇÃO ATUALIZADA (c)</b>	<b>DESPESAS EMPENHADAS</b>	<b>DESPESAS LIQUIDADAS</b>	<b>DESPESAS PAGAS</b>	<b>INSCRITAS EM RESTOS A PAGAR NÃO PROCESSADOS</b>
		<b>Até o Bimestre (d)</b>	<b>Até o Bimestre (e)</b>	<b>Até o Bimestre (f)</b>	<b>No Exercício (g)</b>
TOTAL DAS DESPESAS DA ADMINISTRAÇÃO RPPS (XV) = (XIII + XIV)	0,00	0,00	0,00	0,00	0,00
<b>RESULTADO DA ADMINISTRAÇÃO RPPS (XVI) = (XII - XV)²</b>	<b>0,00</b>	<b>0,00</b>	<b>0,00</b>	<b>0,00</b>	

<b>BENS E DIREITOS - ADMINISTRAÇÃO DO RPPS</b>	<b>SALDO ATUAL</b>
Caixa e Equivalentes de Caixa	0,00
Investimentos e Aplicações	0,00
Outros Bens e Direitos	0,00

<b>BENEFÍCIOS PREVIDENCIÁRIOS MANTIDOS PELO TESOUREIRO</b>		
<b>RECEITAS PREVIDENCIÁRIAS (BENEFÍCIOS MANTIDOS PELO TESOUREIRO)</b>	<b>PREVISÃO ATUALIZADA (a)</b>	<b>RECEITAS REALIZADAS</b>
		<b>Até o Bimestre (b)</b>
Contribuições dos Servidores	0,00	0,00
Demais Receitas Previdenciárias	0,00	0,00
<b>TOTAL DAS RECEITAS (BENEFÍCIOS MANTIDOS PELO TESOUREIRO) (XVII)</b>	<b>0,00</b>	<b>0,00</b>

<b>DESPESAS PREVIDENCIÁRIAS (BENEFÍCIOS MANTIDOS PELO TESOUREIRO)</b>	<b>DOTAÇÃO ATUALIZADA (c)</b>	<b>DESPESAS EMPENHADAS</b>	<b>DESPESAS LIQUIDADAS</b>	<b>DESPESAS PAGAS</b>	<b>INSCRITAS EM RESTOS A PAGAR NÃO PROCESSADOS</b>
		<b>Até o Bimestre (d)</b>	<b>Até o Bimestre (e)</b>	<b>Até o Bimestre (f)</b>	<b>No Exercício (g)</b>
Aposentadorias	0,00	0,00	0,00	0,00	0,00
Pensões	0,00	0,00	0,00	0,00	0,00
Outras Despesas Previdenciárias	0,00	0,00	0,00	0,00	0,00
<b>TOTAL DAS DESPESAS (BENEFÍCIOS MANTIDOS PELO TESOUREIRO) (XVIII)</b>	<b>0,00</b>	<b>0,00</b>	<b>0,00</b>	<b>0,00</b>	<b>0,00</b>

<b>RESULTADO DOS BENEFÍCIOS MANTIDOS PELO TESOUREIRO (XIX) = (XVII - XVIII)²</b>	<b>0,00</b>	<b>0,00</b>	<b>0,00</b>	<b>0,00</b>
--	-------------	-------------	-------------	-------------

<b>RESULTADO DOS BENEFÍCIOS MANTIDOS PELO TESOUREIRO (XIX) = (XVII - XVIII)²</b>	<b>0,00</b>	<b>0,00</b>	<b>0,00</b>	<b>0,00</b>
--	-------------	-------------	-------------	-------------



PREFEITURA MUN. DE FEIRA NOVA  
AVENIDA CONEGO MIGUEL BARBOSA, 356, CENTRO  
CEP: 49.670-000  
CNPJ: 13.112.511/0001-47

RELATÓRIO RESUMIDO DA EXECUÇÃO ORÇAMENTÁRIA - CONSOLIDADO  
DEMONSTRATIVO DAS RECEITAS E DESPESAS PREVIDENCIÁRIAS E DAS RECEITAS E DESPESAS ASSOCIADAS ÀS PENSÕES E INATIVOS MILITARES  
ORÇAMENTO FISCAL E DA SEGURIDADE SOCIAL  
**3º BIMESTRE DE 2022**

RREO - Anexo 4 (LRF, Art. 53, inciso II)

Em Reais

Manual de Demonstrativos Fiscais - 12ª edição – pág. 226.

020.019.455-07 - JEAN SIMON SANTOS ARCIERI

Prefeito Municipal

116.567.785-72 - JOSE VALMIR DOS PASSOS CRC: 4111/SE

Contador



PREFEITURA MUN. DE FEIRA NOVA  
 AVENIDA CONEGO MIGUEL BARBOSA, 356, CENTRO  
 CEP: 49.670-000  
 CNPJ: 13.112.511/0001-47

RELATÓRIO RESUMIDO DA EXECUÇÃO ORÇAMENTÁRIA  
 DEMONSTRATIVO DOS RESULTADOS PRIMÁRIO E NOMINAL  
 3º BIMESTRE DE 2022

RREO – ANEXO VI (LRF, art.53, § 1º, inciso I)

RECEITAS PRIMÁRIAS	PREVISÃO ATUALIZADA	Até o Bimestre	
		RECEITAS REALIZADAS	
RECEITAS CORRENTES (I)	22.384.280,00		14.278.546,13
Impostos, Taxas e Contribuições de Melhoria	850.600,00		477.497,08
IPTU	6.200,00		2.066,95
ISS	70.200,00		89.011,80
ITBI	42.200,00		9.755,62
IRRF	520.000,00		364.620,21
Outros Impostos, Taxas e Contribuições de Melhoria	212.000,00		12.042,50
Contribuições	15.500,00		99.681,29
Receita Patrimonial	17.200,00		156.925,98
Aplicações Financeiras (II)	15.200,00		156.925,98
Outras Receitas Patrimoniais	2.000,00		0,00
Transferências Correntes	21.378.020,00		12.743.320,53
Cota-Parte do FPM	8.780.000,00		5.569.077,67
Cota-Parte do ICMS	3.031.960,00		1.934.061,80
Cota-Parte do IPVA	88.000,00		70.100,11
Cota-Parte do ITR	800,00		1.216,72
Transferências da LC 87/1996	800,00		0,00
Transferências da LC 61/1989	1.200,00		553,51
Transferências do FUNDEB	6.088.760,00		2.620.946,96
Outras Transferências Correntes	3.386.500,00		2.547.363,76
Demais Receitas Correntes	122.960,00		801.121,25
Outras Receitas Financeiras (III)	0,00		0,00
Receitas Correntes Restantes	122.960,00		801.121,25
RECEITAS PRIMÁRIAS CORRENTES (IV) = (I - II - III)	22.368.080,00		14.121.620,15



PREFEITURA MUN. DE FEIRA NOVA  
 AVENIDA CONEGO MIGUEL BARBOSA, 356, CENTRO  
 CEP: 49.670-000  
 CNPJ: 13.112.511/0001-47

RELATÓRIO RESUMIDO DA EXECUÇÃO ORÇAMENTÁRIA  
 DEMONSTRATIVO DOS RESULTADOS PRIMÁRIO E NOMINAL  
 3º BIMESTRE DE 2022

RREO – ANEXO VI (LRF, art.53, § 1º, inciso I)

RECEITAS DE CAPITAL (V)	115.720,00	209.314,00
Operações de Crédito (VI)	0,00	0,00
Amortização de Empréstimos (VII)	0,00	0,00
Alienação de Bens	27.000,00	0,00
Receitas de Alienação de Investimentos Temporários (VIII)	0,00	0,00
Receitas de Alienação de Investimentos Permanentes (IX)	0,00	0,00
Outras Alienações de Bens	27.000,00	0,00
Transferências de Capital	88.720,00	209.314,00
Convênios	0,00	0,00
Outras Transferências de Capital	88.720,00	209.314,00
Outras Receitas de Capital	0,00	0,00
Outras Receitas de Capital Não Primárias (X)	0,00	0,00
Outras Receitas de Capital Primárias	0,00	0,00
RECEITAS PRIMÁRIAS DE CAPITAL (XI) = (V - VI - VII - VIII - IX - X)	115.720,00	209.314,00
<b>RECEITA PRIMÁRIA TOTAL (XII) = (IV + XI)</b>	<b>22.483.800,00</b>	<b>14.330.934,15</b>

DESPESAS	Até o Bimestre						
	DOTAÇÃO ATUALIZADA	DESPESAS EMPENHADAS	DESPESAS LIQUIDADAS	DESPESAS PAGAS (a)	RESTOS A PAGAR PROCESSADOS PAGOS (b)	RESTOS A PAGAR NÃO PROCESSADOS	
						LIQUIDADOS	PAGOS
DESPESAS CORRENTES (XIII)	20.632.906,00	20.039.946,41	11.623.633,09	11.023.302,19	875.662,89	206.274,95	206.274,95
Pessoal e Encargos Sociais	15.139.143,00	14.965.322,23	8.643.003,90	8.266.722,48	592.893,31	0,00	0,00
Juros e Encargos da Dívida (XIV)	0,00	0,00	0,00	0,00	0,00	0,00	0,00
Outras Despesas Correntes	5.493.763,00	5.074.624,18	2.980.629,19	2.756.579,71	282.769,58	206.274,95	206.274,95
DESPESAS PRIMÁRIAS CORRENTES (XV) = (XIII - XIV)	20.632.906,00	20.039.946,41	11.623.633,09	11.023.302,19	875.662,89	206.274,95	206.274,95
DESPESAS DE CAPITAL (XVI)	1.848.094,00	1.771.777,19	959.629,98	870.185,94	63.139,64	262.730,48	262.730,48
Investimentos	696.350,00	621.777,19	387.799,95	298.355,91	61.639,64	262.730,48	262.730,48

FONTE: Sistema Gestor Ágape Sistemas, Unidade Responsável: PREFEITURA MUN. DE FEIRA NOVA





PREFEITURA MUN. DE FEIRA NOVA  
 AVENIDA CONEGO MIGUEL BARBOSA, 356, CENTRO  
 CEP: 49.670-000  
 CNPJ: 13.112.511/0001-47

RELATÓRIO RESUMIDO DA EXECUÇÃO ORÇAMENTÁRIA  
**DEMONSTRATIVO DOS RESULTADOS PRIMÁRIO E NOMINAL**  
**3º BIMESTRE DE 2022**

RREO – ANEXO VI (LRF, art.53, § 1º, inciso I)

Inversões Financeiras	1.244,00	0,00	0,00	0,00	1.500,00	0,00	0,00
Concessão de Empréstimos e Financiamentos (XVII)	0,00	0,00	0,00	0,00	0,00	0,00	0,00
Aquisição de Título de Capital já Integralizado (XVIII)	0,00	0,00	0,00	0,00	0,00	0,00	0,00
Aquisição de Título de Crédito (XIX)	0,00	0,00	0,00	0,00	0,00	0,00	0,00
Demais Inversões Financeiras	1.244,00	0,00	0,00	0,00	1.500,00	0,00	0,00
Amortização da Dívida (XX)	1.150.500,00	1.150.000,00	571.830,03	571.830,03	0,00	0,00	0,00
DESPESAS PRIMÁRIAS DE CAPITAL (XXI) = (XVI - XVII - XVIII - XIX - XX)	697.594,00	621.777,19	387.799,95	298.355,91	63.139,64	262.730,48	262.730,48
RESERVA DE CONTINGÊNCIA (XXII)	19.000,00	0,00	0,00	0,00	0,00	0,00	0,00
<b>DESPESA PRIMÁRIA TOTAL (XXIII) = (XV + XXI + XXII)</b>	<b>21.349.500,00</b>	<b>20.661.723,60</b>	<b>12.011.433,04</b>	<b>11.321.658,10</b>	<b>938.802,53</b>	<b>469.005,43</b>	<b>469.005,43</b>

RESULTADO PRIMÁRIO - Acima da Linha (XXIV) = [XIIa - (XXIIIa + XXIIIb + ...)] 1.601.468,09

META FISCAL PARA O RESULTADO PRIMÁRIO	VALOR CORRENTE
Meta fixada no Anexo de Metas Fiscais da LDO para o exercício de referência	142.000,00

JUROS NOMINAIS	Até o Bimestre
	VALOR INCORRIDO
Juros, Encargos e Variações Monetárias Ativos (XXV)	156.925,98
Juros, Encargos e Variações Monetárias Passivos (XXVI)	0,00

RESULTADO NOMINAL - Acima da Linha (XXVII) = XXIV + (XXV - XXVI) 1.758.394,07

META FISCAL PARA O RESULTADO NOMINAL	VALOR CORRENTE
Meta fixada no Anexo de Metas Fiscais da LDO para o exercício de referência	



PREFEITURA MUN. DE FEIRA NOVA  
 AVENIDA CONEGO MIGUEL BARBOSA, 356, CENTRO  
 CEP: 49.670-000  
 CNPJ: 13.112.511/0001-47

RELATÓRIO RESUMIDO DA EXECUÇÃO ORÇAMENTÁRIA  
**DEMONSTRATIVO DOS RESULTADOS PRIMÁRIO E NOMINAL**  
**3º BIMESTRE DE 2022**

RREO – ANEXO VI (LRF, art.53, § 1º, inciso I)



DESPESAS	SALDO	
	Em 31/Dez/2021	Até o Bimestre
DÍVIDA CONSOLIDADA (XXVIII)	8.203.590,95	7.502.887,62
DEDUÇÕES (XXIX)	260.882,63	2.326.802,07
Disponibilidade de Caixa	260.882,63	2.326.802,07
Disponibilidade de Caixa Bruta	3.933.561,21	4.873.959,32
(-) Restos a Pagar Processados (XXX)	3.314.608,71	2.375.806,18
(-) Depósitos Restituíveis e Valores Vinculados	358.069,87	171.351,07
Demais Haveres Financeiros	0,00	0,00
DÍVIDA CONSOLIDADA LÍQUIDA (XXXI) = (XXVIII - XXIX)	7.942.708,32	5.176.085,55
<b>RESULTADO NOMINAL - Abaixo da Linha (XXXII) = (XXXIa - XXXIb)</b>		<b>2.766.622,77</b>
<b>AJUSTE METODOLÓGICO</b>		<b>Até o Bimestre</b>
VARIAÇÃO SALDO RPP = (XXXIII) = (XXXa - XXXb)		938.802,53
RECEITA DE ALIENAÇÃO DE INVESTIMENTOS PERMANENTES (IX)		0,00
PASSIVOS RECONHECIDOS NA DC (XXXIV)		7.502.887,62
VARIAÇÃO CAMBIAL (XXXV)		
PAGAMENTO DE PRECATÓRIOS INTEGRANTES DA DC (XXXVI)		165.969,19
OUTROS AJUSTES (XXXVII)		
<b>RESULTADO NOMINAL AJUSTADO - Abaixo da Linha (XXXVIII) = (XXXII - XXXIII - IX + XXXIV + XXXV - XXXVI + XXXVII)</b>		<b>9.164.738,67</b>
<b>RESULTADO PRIMÁRIO - Abaixo da Linha (XXXVII) = XXXVI - (XXV - XXVI)</b>		<b>9.007.812,69</b>



PREFEITURA MUN. DE FEIRA NOVA  
 AVENIDA CONEGO MIGUEL BARBOSA, 356, CENTRO  
 CEP: 49.670-000  
 CNPJ: 13.112.511/0001-47

RELATÓRIO RESUMIDO DA EXECUÇÃO ORÇAMENTÁRIA  
**DEMONSTRATIVO DOS RESULTADOS PRIMÁRIO E NOMINAL**  
**3º BIMESTRE DE 2022**

RREO – ANEXO VI (LRF, art.53, § 1º, inciso I)

INFORMAÇÕES ADICIONAIS	PREVISÃO ORÇAMENTÁRIA
SALDO DE EXERCÍCIOS ANTERIORES Recursos Arrecadados em Exercícios Anteriores - RPPS Superávit Financeiro Utilizado para Abertura e Reabertura de Créditos Adicionais RESERVA ORÇAMENTÁRIA DO RPPS	
<div style="text-align: center;">   <hr/>                     020.019.455-07 - JEAN SIMON SANTOS ARCIERI                      Prefeito Municipal                 </div>	<div style="text-align: center;">   <hr/>                     116.567.785-72 - JOSE VALMIR DOS PASSOS CRC: 4111/SE                      Contador                 </div>



PREFEITURA MUN. DE FEIRA NOVA  
 AVENIDA CONEGO MIGUEL BARBOSA, 356, CENTRO  
 CEP: 49.670-000  
 CNPJ: 13.112.511/0001-47

**RELATÓRIO RESUMIDO DA EXECUÇÃO ORÇAMENTÁRIA  
 DEMONSTRATIVO DOS RESTOS A PAGAR POR PODER E ÓRGÃO  
 ORÇAMENTO FISCAL E DA SEGURIDADE SOCIAL  
 3º BIMESTRE DE 2022**

RREO - ANEXO 7 (LRF, art. 53, inciso V)

Em Reais

PODER/ÓRGÃO	RESTOS A PAGAR PROCESSADOS					RESTOS A PAGAR NÃO PROCESSADOS						SALDO TOTAL
	INSCRITOS		PAGOS	CANCELADO	SALDO	INSCRITOS		LIQUIDADO	PAGOS	CANCELADO	SALDO	
	EM EXERCÍCIOS ANTERIORES	EM 31/DEZ/2021				EM EXERCÍCIOS ANTERIORES	EM 31/DEZ/2021					
RESTOS A PAGAR (EXCETO INTRA-ORÇAMENTÁRIOS) (I)	2.310.037,38	1.004.571,33	938.802,53	0,00	2.375.806,18	605.498,34	319.603,37	469.005,43	469.005,43	0,00	456.096,28	2.831.902,46
PODER EXECUTIVO	2.310.037,38	1.004.571,33	938.802,53	0,00	2.375.806,18	605.498,34	314.603,37	469.005,43	469.005,43	0,00	451.096,28	2.826.902,46
PODER LEGISLATIVO	0,00	0,00	0,00	0,00	0,00	0,00	5.000,00	0,00	0,00	0,00	5.000,00	5.000,00
Câmara Municipal	0,00	0,00	0,00	0,00	0,00	0,00	5.000,00	0,00	0,00	0,00	5.000,00	5.000,00
Tribunal de Contas do Município	0,00	0,00	0,00	0,00	0,00	0,00	0,00	0,00	0,00	0,00	0,00	0,00
RESTOS A PAGAR (INTRA-ORÇAMENTÁRIOS) (II)	0,00	0,00	0,00	0,00	0,00	0,00	0,00	0,00	0,00	0,00	0,00	0,00
TOTAL (III) = (I + II)	2.310.037,38	1.004.571,33	938.802,53	0,00	2.375.806,18	605.498,34	319.603,37	469.005,43	469.005,43	0,00	456.096,28	2.831.902,46

Manual de Demonstrativos Fiscais - 12ª edição – pág. 289.

020.019.455-07 - JEAN SIMON SANTOS ARCIERI

Prefeito Municipal

116.567.785-72 - JOSE VALMIR DOS PASSOS CRC: 4111/SE

Contador

MUNICÍPIO DE FEIRA NOVA  
RELATÓRIO RESUMIDO DA EXECUÇÃO ORÇAMENTÁRIA  
**DEMONSTRATIVO DAS RECEITAS E DESPESAS COM MANUTENÇÃO E DESENVOLVIMENTO DO ENSINO - MDE**  
ORÇAMENTOS FISCAL E DA SEGURIDADE SOCIAL  
3º BIMESTRE DE 2022

RREO - ANEXO 8 (LDB, art. 72)

R\$ 1,00

RECEITA RESULTANTE DE IMPOSTOS (Arts. 212 e 212-A da Constituição Federal)					
RECEITA RESULTANTE DE IMPOSTOS	PREVISÃO ATUALIZADA (a)	RECEITAS REALIZADAS Até o Bimestre (b)			
<b>1- RECEITA DE IMPOSTOS</b>	<b>638.600,00</b>	<b>465.454,58</b>			
1.1- Receita Resultante do Imposto sobre a Propriedade Predial e Territorial Urbana – IPTU	6.200,00	2.066,95			
1.2- Receita Resultante do Imposto sobre Transmissão Inter Vivos – ITBI	42.200,00	9.755,62			
1.3- Receita Resultante do Imposto sobre Serviços de Qualquer Natureza – ISS	70.200,00	89.011,80			
1.4- Receita Resultante do Imposto de Renda Retido na Fonte – IRRF	520.000,00	364.620,21			
<b>2- RECEITA DE TRANSFERÊNCIAS CONSTITUCIONAIS E LEGAIS</b>	<b>14.704.460,00</b>	<b>9.468.761,75</b>			
2.1- Cota-Parte FPM	10.780.000,00	6.961.346,92			
2.1.1- Parcela referente à CF, art. 159, I, alínea b	10.000.000,00	6.961.346,92			
2.1.2- Parcela referente à CF, art. 159, I, alíneas d e e	780.000,00	-			
2.2- Cota-Parte ICMS	3.811.960,00	2.417.577,13			
2.3- Cota-Parte IPI-Exportação	1.500,00	691,85			
2.4- Cota-Parte ITR	1.000,00	1.520,85			
2.5- Cota-Parte IPVA	110.000,00	87.625,00			
2.6- Cota-Parte IOF-Ouro	-	-			
2.7- Compensações Financeiras Provenientes de Impostos e Transferências Constitucionais	-	-			
<b>3- TOTAL DA RECEITA RESULTANTE DE IMPOSTOS (1 + 2)</b>	<b>15.343.060,00</b>	<b>9.934.216,33</b>			
<b>4- TOTAL DESTINADO AO FUNDEB - 20% DE ((2.1.1) + (2.2) + (2.3) + (2.4) + (2.5))</b>	<b>2.784.892,00</b>	<b>1.893.752,35</b>			
<b>5- VALOR MÍNIMO A SER APLICADO ALÉM DO VALOR DESTINADO AO FUNDEB - 5% DE ((2.1.1) + (2.2) + (2.3) + (2.4) + (2.5)) + 25% DE ((1.1) + (1.2) + (1.3) + (1.4) + (2.1.2) + (2.6) + (2.7))</b>	<b>1.050.873,00</b>	<b>589.801,73</b>			
FUNDEB					
RECEITAS RECEBIDAS DO FUNDEB NO EXERCÍCIO	PREVISÃO ATUALIZADA (a)	RECEITAS REALIZADAS Até o Bimestre (b)			
<b>6- RECEITAS RECEBIDAS DO FUNDEB</b>					
6.1- FUNDEB - Impostos e Transferências de Impostos	6.092.760,00	2.626.075,32			
6.1.1- Principal	6.089.760,00	2.626.075,32			
6.1.2- Rendimentos de Aplicação Financeira	6.084.760,00	2.620.946,96			
6.2- FUNDEB - Complementação da União - VAAF	5.000,00	5.128,36			
6.2.1- Principal	-	-			
6.2.2- Rendimentos de Aplicação Financeira	-	-			
6.3- FUNDEB - Complementação da União - VAAT	3.000,00	-			
6.3.1- Principal	3.000,00	-			
6.3.2- Rendimentos de Aplicação Financeira	-	-			
<b>7- RESULTADO LÍQUIDO DAS TRANSFERÊNCIAS DO FUNDEB (6.1.1 – 4)<sup>1</sup></b>	<b>3.299.868,00</b>	<b>727.194,61</b>			
RECURSOS RECEBIDOS EM EXERCÍCIOS ANTERIORES E NÃO UTILIZADOS (SUPERÁVIT)		VALOR			
8- TOTAL DOS RECURSOS DE SUPERÁVIT		-			
8.1- SUPERÁVIT DO EXERCÍCIO IMEDIATAMENTE ANTERIOR		-			
8.2- SUPERÁVIT RESIDUAL DE OUTROS EXERCÍCIOS		-			
<b>9- TOTAL DOS RECURSOS DO FUNDEB DISPONÍVEIS PARA UTILIZAÇÃO (6 +8)</b>		<b>2.626.075,32</b>			
DESPESAS COM RECURSOS DO FUNDEB (Por Área de Atuação) <sup>6</sup>	DOTAÇÃO ATUALIZADA (c)	DESPESAS EMPENHADAS Até o Bimestre (d)	DESPESAS LIQUIDADAS Até o Bimestre (e)	DESPESAS PAGAS Até o Bimestre (f)	INSCRITAS EM RESTOS A PAGAR NÃO PROCESSADOS (g)
<b>10- PROFISSIONAIS DA EDUCAÇÃO BÁSICA</b>	<b>2.976.760,00</b>	<b>2.975.500,00</b>	<b>2.160.864,56</b>	<b>2.160.864,56</b>	<b>-</b>
10.1- Educação Infantil	1.000,00	-	-	-	-
10.1.1- Creche	-	-	-	-	-
10.1.2- Pré-escola	1.000,00	-	-	-	-
10.2- Ensino Fundamental	2.975.760,00	2.975.500,00	2.160.864,56	2.160.864,56	-
<b>11- OUTRAS DESPESAS</b>	<b>713.780,00</b>	<b>706.500,00</b>	<b>405.440,28</b>	<b>405.440,28</b>	<b>-</b>
11.1- Educação Infantil	1.540,00	-	-	-	-
11.1.1- Creche	-	-	-	-	-
11.1.2- Pré-escola	1.540,00	-	-	-	-
11.2- Ensino Fundamental	712.240,00	706.500,00	405.440,28	405.440,28	-
<b>12- TOTAL DAS DESPESAS COM RECURSOS DO FUNDEB (10 + 11)</b>	<b>3.690.540,00</b>	<b>3.682.000,00</b>	<b>2.566.304,84</b>	<b>2.566.304,84</b>	<b>-</b>

INDICADORES DO FUNDEB						
DESPESAS CUSTEADAS COM RECEITAS DO FUNDEB RECEBIDAS NO EXERCÍCIO	DESPESAS EMPENHADAS Até o Bimestre (d)	DESPESAS LIQUIDADAS Até o Bimestre (e)	DESPESAS PAGAS Até o Bimestre (f)	INSCRITAS EM RESTOS A PAGAR NÃO (g)	INSCRITAS EM RESTOS A PAGAR NÃO PROCESSADOS (SEM (h)	
13- Total das Despesas do FUNDEB com Profissionais da Educação Básica	2.975.500,00	2.160.864,56	2.160.864,56	-	-	
14- Total das Despesas custeadas com FUNDEB - Impostos e Transferências de Impostos	3.682.000,00	2.566.304,84	2.566.304,84	-	-	
15- Total das Despesas custeadas com FUNDEB - Complementação da União - VAAF	-	-	-	-	-	
16- Total das Despesas custeadas com FUNDEB - Complementação da União - VAAT	-	-	-	-	-	
17- Total das Despesas custeadas com FUNDEB - Complementação da União - VAAT Aplicadas na Educação Infantil	-	-	-	-	-	
18- Total das Despesas custeadas com FUNDEB - Complementação da União - VAAT Aplicadas em Despesa de Capital	-	-	-	-	-	
INDICADORES - Art. 212-A, inciso XI e § 3º - Constituição Federal <sup>2</sup>	VALOR EXIGIDO (i)		VALOR APLICADO (j)		VALOR CONSIDERADO APÓS DEDUÇÕES (k)	% APLICADO (l)
19- Mínimo de 70% do FUNDEB na Remuneração dos Profissionais da Educação Básica	1.838.252,72		2.160.864,56		-	82,28%
20 - Percentual de 50% da Complementação da União ao FUNDEB (VAAT) na Educação Infantil	-		-		-	-
21- Mínimo de 15% da Complementação da União ao FUNDEB - VAAT em Despesas de Capital	-		-		-	-
INDICADOR - Art.25, § 3º - Lei nº 14.113, de 2020 - (Máximo de 10% de Superávit) <sup>3</sup>	VALOR MÁXIMO PERMITIDO (m)		VALOR NÃO APLICADO (n)		VALOR NÃO APLICADO APÓS AJUSTE (o)	% NÃO APLICADO (p)
22- Total da Receita Recebida e não Aplicada no Exercício	262.607,53		59.770,48		59.770,48	2,28%
INDICADOR - Art.25, § 3º - Lei nº 14.113, de 2020 - (Aplicação do Superávit de Exercício Anterior) <sup>3</sup>	VALOR DE SUPERÁVIT PERMITIDO NO EXERCÍCIO ANTERIOR (q)	VALOR NÃO APLICADO NO EXERCÍCIO ANTERIOR (r)	VALOR DE SUPERÁVIT APLICADO ATÉ O PRIMEIRO QUADRIMESTRE (s)	VALOR APLICADO ATÉ O PRIMEIRO QUADRIMESTRE QUE INTEGRARÁ O LIMITE CONSTITUCIONAL (t)	VALOR APLICADO APÓS O PRIMEIRO QUADRIMESTRE (u)	VALOR NÃO APLICADO (v)
23- Total das Despesas custeadas com Superávit do FUNDEB	-	-	-	-	-	-
23.1- Total das Despesas custeadas com FUNDEB - Impostos e Transferências de Impostos	-	-	-	-	-	-
23.2- Total das Despesas custeadas com FUNDEB - Complementação da União (VAAF + VAAT)	-	-	-	-	-	-
<b>DESPESAS COM MANUTENÇÃO E DESENVOLVIMENTO DO ENSINO – MDE - CUSTEADAS COM RECEITA DE IMPOSTOS (EXCETO FUNDEB)</b>						
DESPESAS COM AÇÕES TÍPICAS DE MDE - RECEITAS DE IMPOSTOS - EXCETO FUNDEB (Por Área de Atuação) <sup>6</sup>	DOTAÇÃO ATUALIZADA (c)	DESPESAS EMPENHADAS Até o Bimestre (d)	DESPESAS LIQUIDADAS Até o Bimestre (e)	DESPESAS PAGAS Até o Bimestre (f)	INSCRITAS EM RESTOS A PAGAR NÃO PROCESSADOS (g)	
24- EDUCAÇÃO INFANTIL	240,00	-	-	-	-	
24.1- Creche	40,00	-	-	-	-	
24.2- Pré-escola	200,00	-	-	-	-	
25- ENSINO FUNDAMENTAL	1.651.240,00	1.618.283,84	834.306,52	810.093,84	-	
<b>26- TOTAL DAS DESPESAS COM AÇÕES TÍPICAS DE MDE (24 + 25)</b>	<b>1.651.480,00</b>	<b>1.618.283,84</b>	<b>834.306,52</b>	<b>810.093,84</b>	<b>-</b>	
APURAÇÃO DAS DESPESAS PARA FINS DE LIMITE MÍNIMO CONSTITUCIONAL					VALOR	
27- TOTAL DAS DESPESAS DE MDE CUSTEADAS COM RECURSOS DE IMPOSTOS (FUNDEB E RECEITA DE IMPOSTOS) = (L14(d ou e) + L26(d ou e) +					3.400.611,36	
28 (-) RESULTADO LÍQUIDO DAS TRANSFERÊNCIAS DO FUNDEB = (L7)					727.194,61	
29 (-) RESTOS A PAGAR NÃO PROCESSADOS INSCRITOS NO EXERCÍCIO SEM DISPONIBILIDADE FINANCEIRA DE RECURSOS DO FUNDEB IMPOSTOS <sup>4</sup> = (L14h)					-	
30 (-) RESTOS A PAGAR NÃO PROCESSADOS INSCRITOS NO EXERCÍCIO SEM DISPONIBILIDADE FINANCEIRA DE RECURSOS DE IMPOSTOS <sup>4 e 7</sup>					-	
31 (-) CANCELAMENTO, NO EXERCÍCIO, DE RESTOS A PAGAR INSCRITOS COM DISPONIBILIDADE FINANCEIRA DE RECURSOS DE IMPOSTOS VINCULADOS AO ENSINO = (L34.1(ac) + L34.2(ac))					-	
<b>32- TOTAL DAS DESPESAS PARA FINS DE LIMITE (27 – (28 + 29 + 30 + 31))</b>					<b>2.673.416,75</b>	
APURAÇÃO DO LIMITE MÍNIMO CONSTITUCIONAL <sup>2 e 5</sup>			VALOR EXIGIDO (x)	VALOR APLICADO (w)	% APLICADO (v)	
<b>33- APLICAÇÃO EM MDE SOBRE A RECEITA RESULTANTE DE IMPOSTOS</b>			<b>2.483.554,08</b>	<b>2.673.416,75</b>	<b>26,91%</b>	
RESTOS A PAGAR INSCRITOS EM EXERCÍCIOS ANTERIORES COM DISPONIBILIDADE FINANCEIRA DE RECURSOS DE IMPOSTOS E DO FUNDEB <sup>8</sup>	SALDO INICIAL (z)	RP LIQUIDADOS (aa)	RP PAGOS (ab)	RP CANCELADOS (ac)	SALDO FINAL (ad)	
34- RESTOS A PAGAR DE DESPESAS COM MDE	-	-	-	-	-	
34.1 - Executadas com Recursos de Impostos e Transferências de Impostos	-	-	-	-	-	
34.2 - Executadas com Recursos do FUNDEB - Impostos	-	-	-	-	-	
34.3 - Executadas com Recursos do FUNDEB - Complementação da União (VAAT + VAAF)	-	-	-	-	-	

OUTRAS INFORMACOES PARA CONTROLE					
RECEITAS ADICIONAIS PARA FINANCIAMENTO DO ENSINO	PREVISAO ATUALIZADA (a)		RECEITAS REALIZADAS Até o Bimestre (b)		
35- RECEITA DE TRANSFERÊNCIAS DO FNDE (INCLUINDO RENDIMENTOS DE APLICAÇÃO FINANCEIRA)					
35.1- Salário-Educação		319.500,00			81.918,96
35.2- PDDE		120.000,00			52.937,10
35.3- PNAE		10.000,00			2.880,00
35.4 - PNATE		89.000,00			4.087,62
35.5- Outras Transferências do FNDE		50.000,00			22.014,24
36- RECEITA DE TRANSFERÊNCIAS DE CONVÊNIOS		50.500,00			-
37- RECEITA DE ROYALTIES DESTINADOS À EDUCAÇÃO		65.940,00			-
38- RECEITA DE OPERAÇÕES DE CRÉDITO VINCULADAS À EDUCAÇÃO		-			-
39- OUTRAS RECEITAS PARA FINANCIAMENTO DO ENSINO		-			-
<b>40- TOTAL DAS RECEITAS ADICIONAIS PARA FINANCIAMENTO DO ENSINO = (35 + 36 + 37 + 38 + 39 )</b>		<b>385.440,00</b>			<b>81.918,96</b>
DESPESAS CUSTEADAS COM RECEITAS ADICIONAIS PARA FINANCIAMENTO DO ENSINO (Por Área de Atuação) <sup>6</sup>	DOTAÇÃO ATUALIZADA (c)	DESPESAS EMPENHADAS Até o Bimestre (d)	DESPESAS LIQUIDADAS Até o Bimestre (e)	DESPESAS PAGAS Até o Bimestre (f)	INSCRITAS EM RESTOS A PAGAR NÃO PROCESSADOS (g)
41- EDUCAÇÃO INFANTIL	-	-	-	-	-
41.1- Creche	-	-	-	-	-
41.2- Pré-escola	-	-	-	-	-
42- ENSINO FUNDAMENTAL	932.018,91	895.299,09	276.473,45	275.453,98	-
43- ENSINO MÉDIO	-	-	-	-	-
44- ENSINO SUPERIOR	-	-	-	-	-
45- ENSINO PROFISSIONAL NÃO INTEGRADO AO ENSINO REGULAR	-	-	-	-	-
<b>46- TOTAL DAS DESPESAS CUSTEADAS COM RECEITAS ADICIONAIS PARA FINANCIAMENTO DO ENSINO (41 + 42 + 43 + 44 + 45)</b>	<b>932.018,91</b>	<b>895.299,09</b>	<b>276.473,45</b>	<b>275.453,98</b>	<b>-</b>
TOTAL GERAL DAS DESPESAS COM EDUCAÇÃO	DOTAÇÃO ATUALIZADA (c)	DESPESAS EMPENHADAS Até o Bimestre (d)	DESPESAS LIQUIDADAS Até o Bimestre (e)	DESPESAS PAGAS Até o Bimestre (f)	INSCRITAS EM RESTOS A PAGAR NÃO PROCESSADOS (g)
<b>47- TOTAL GERAL DAS DESPESAS COM EDUCAÇÃO (12 + 26 + 46)</b>	<b>6.274.038,91</b>	<b>6.195.582,93</b>	<b>3.677.084,81</b>	<b>3.651.852,66</b>	<b>-</b>
47.1- Despesas Correntes	6.264.938,91	6.195.582,93	3.677.084,81	3.651.852,66	-
47.1.1- Pessoal Ativo	5.115.760,00	5.095.154,52	3.318.291,65	3.294.078,97	-
47.1.2- Pessoal Inativo	-	-	-	-	-
47.1.3- Transferências às instituições comunitárias, confessionais ou filantrópicas sem fins lucrativos	-	-	-	-	-
47.1.4- Outras Despesas Correntes	1.149.178,91	1.100.428,41	358.793,16	357.773,69	-
47.2- Despesas de Capital	9.100,00	-	-	-	-
47.2.1- Transferências às instituições comunitárias, confessionais ou filantrópicas sem fins lucrativos	-	-	-	-	-
47.2.2- Outras Despesas de Capital	9.100,00	-	-	-	-
CONTROLE DA DISPONIBILIDADE FINANCEIRA E CONCILIAÇÃO BANCÁRIA	FUNDEB (ae)		SALÁRIO EDUCAÇÃO (af)		
48- DISPONIBILIDADE FINANCEIRA EM 31 DE DEZEMBRO DE 2021					
49- (+) INGRESSO DE RECURSOS ATÉ O BIMESTRE (orçamentário)			177.819,17		49.098,75
50- (-) PAGAMENTOS EFETUADOS ATÉ O BIMESTRE (orçamentário e restos a pagar)			2.626.075,32		52.937,10
51- (=) DISPONIBILIDADE FINANCEIRA ATÉ O BIMESTRE			2.587.043,86		15.477,35
52- (+) AJUSTES POSITIVOS ( RETENÇÕES E OUTROS VALORES EXTRAORÇAMENTÁRIOS)			216.850,63		86.558,50
53- (-) AJUSTES NEGATIVOS (OUTROS VALORES EXTRAORÇAMENTÁRIOS)			801.253,97		42,10
54- (=) SALDO FINANCEIRO CONCILIADO (Saldo Bancário)			907.179,84		-
			110.924,76		86.600,60

FONTE: Sistema Ágape, Secretaria de Finanças, 26/07/2022 - 11h

1 SE RESULTADO LÍQUIDO DA TRANSFERÊNCIA (7) > 0 = ACRÉSCIMO RESULTANTE DAS TRANSFERÊNCIAS DO FUNDEB, SE RESULTADO LÍQUIDO DA TRANSFERÊNCIA (7) < 0 = DECRÉSCIMO RESULTANTE DAS TRANSFERÊNCIAS DO FUNDEB

2 Limites mínimos anuais a serem cumpridos no encerramento do exercício.

3 Art. 25, § 3º, Lei 14.113/2020: "Até 10% (dez por cento) dos recursos recebidos à conta dos Fundos, inclusive relativos à complementação da União, nos termos do § 2º do art. 16 desta Lei, poderão ser utilizados no primeiro quadrimestre do exercício imediatamente subsequente, mediante abertura de crédito adicional."

4 Os valores referentes à parcela dos Restos a Pagar inscritos sem disponibilidade financeira vinculada à educação deverão ser informados somente no RREO do último bimestre do exercício.


5 Nos cinco primeiros bimestres do exercício o acompanhamento será feito com base na despesa liquidada. No último bimestre do exercício, o valor deverá corresponder ao total da despesa empenhada.

6 As linhas representam áreas de atuação e não correspondem exatamente às subfunções da Função Educação. As despesas classificadas nas demais subfunções típicas e nas subfunções atípicas deverão ser rateadas para essas áreas de atuação.

7 Valor inscrito em RPNP sem disponibilidade de caixa, que não deve ser considerado na apuração dos indicadores e limites

8 Controle da execução de restos a pagar considerados no cumprimento do limite mínimo dos exercícios anteriores.

  
 020.019.455-07 - JEAN SIMON SANTOS ARCIERI  
 Prefeito Municipal

  
 116.567.785-72 - JOSE VALMIR DOS PASSOS CRC: 4111/SE  
 Contador



PREFEITURA MUN. DE FEIRA NOVA  
 AVENIDA CONEGO MIGUEL BARBOSA, 356, CENTRO  
 CEP: 49.670-000  
 CNPJ: 13.112.511/0001-47

RELATÓRIO RESUMIDO DA EXECUÇÃO ORÇAMENTÁRIA - CONSOLIDADO  
**DEMONSTRATIVO DAS RECEITAS E DESPESAS COM AÇÕES E SERVIÇOS PÚBLICOS DE SAÚDE**  
 ORÇAMENTO FISCAL E DA SEGURIDADE SOCIAL  
**3º BIMESTRE DE 2022**

RREO – ANEXO XII (LC 141/2012, art. 35)

RECEITAS RESULTANTES DE IMPOSTOS E TRANSFERÊNCIAS CONSTITUCIONAIS E LEGAIS	PREVISÃO INICIAL	PREVISÃO ATUALIZADA (a)	RECEITAS REALIZADAS	
			Até o Bimestre (b)	% (c) = (b/a)X100
RECEITA DE IMPOSTOS (I)	638.600,00	638.600,00	465.454,58	73,00
Receita Resultante do Imposto Predial e Territorial Urbano - IPTU	6.200,00	6.200,00	2.066,95	34,00
IPTU	6.000,00	6.000,00	2.066,95	35,00
Multas, Juros de Mora, Dívida Ativa e Outros Encargos do IPTU	200,00	200,00	0,00	0,00
Receita Resultante do Imposto sobre Serviços de Qualquer Natureza - ITBI	42.200,00	42.200,00	9.755,62	24,00
ITBI	42.000,00	42.000,00	9.755,62	24,00
Multas, Juros de Mora, Dívida Ativa e Outros Encargos do ITBI	200,00	200,00	0,00	0,00
Receita Resultante do Imposto sobre Serviços de Qualquer Natureza - ISS	70.200,00	70.200,00	89.011,80	127,00
ISS	70.000,00	70.000,00	89.011,80	128,00
Multas, Juros de Mora, Dívida Ativa e Outros Encargos do ISS	200,00	200,00	0,00	0,00
Receita Resultante do Imposto sobre a Renda e Proventos de Qualquer Natureza Retido na Fonte – IRRF	520.000,00	520.000,00	364.620,21	71,00
RECEITA DE TRANSFERÊNCIAS CONSTITUCIONAIS E LEGAIS (II)	13.925.460,00	13.925.460,00	9.468.761,75	68,00
Cota-Parte FPM	10.000.000,00	10.000.000,00	6.961.346,92	70,00
Cota-Parte ITR	1.000,00	1.000,00	1.520,85	153,00
Cota-Parte IPVA	110.000,00	110.000,00	87.625,00	80,00
Cota-Parte ICMS	3.811.960,00	3.811.960,00	2.417.577,13	64,00
Cota-Parte IPI-Exportação	1.500,00	1.500,00	691,85	47,00
Compensações Financeiras Provenientes de Impostos e Transferências Constitucionais	1.000,00	1.000,00	0,00	0,00
Desoneração ICMS (LC 87/96)	1.000,00	1.000,00	0,00	0,00
Outras	0,00	0,00	0,00	0,00
<b>TOTAL DAS RECEITAS RESULTANTES DE IMPOSTOS E TRANSFERÊNCIAS CONSTITUCIONAIS E LEGAIS - (III) = (I) + (II)</b>	<b>14.564.060,00</b>	<b>14.564.060,00</b>	<b>9.934.216,33</b>	<b>69,00</b>





PREFEITURA MUN. DE FEIRA NOVA  
 AVENIDA CONEGO MIGUEL BARBOSA, 356, CENTRO  
 CEP: 49.670-000  
 CNPJ: 13.112.511/0001-47

**RELATÓRIO RESUMIDO DA EXECUÇÃO ORÇAMENTÁRIA - CONSOLIDADO**  
**DEMONSTRATIVO DAS RECEITAS E DESPESAS COM AÇÕES E SERVIÇOS PÚBLICOS DE SAÚDE**  
 ORÇAMENTO FISCAL E DA SEGURIDADE SOCIAL  
**3º BIMESTRE DE 2022**

RREO – ANEXO XII (LC 141/2012, art. 35)

DESPESAS COM AÇÕES E SERVIÇOS PÚBLICOS DE SAÚDE (ASPS) – POR SUBFUNÇÃO E CATEGORIA ECONÔMICA	DOTAÇÃO INICIAL	DOTAÇÃO ATUALIZADA (c)	DESPESA EMPENHADA		DESPESA LIQUIDADADA		DESPESA PAGA		INSCRITAS EM RESTOS A PAGAR NÃO PROCESSADOS
			Até o Bimestre (d)	% (d/c) x 100	Até o Bimestre (e)	% (e/c) x 100	Até o Bimestre (f)	% (f/c) x 100	
ATENÇÃO BÁSICA (IV)	83.540,00	21.500,00	11.054,40	0,52 %	11.054,40	0,52 %	9.559,20	0,45 %	0,00
Despesas Correntes	52.540,00	19.500,00	11.054,40	0,57 %	11.054,40	0,57 %	9.559,20	0,50 %	0,00
Despesas de Capital	31.000,00	2.000,00	0,00	0 %	0,00	0 %	0,00	0 %	0,00
ASSISTÊNCIA HOSPITALAR E AMBULATORIAL (V)	1.000,00	0,00	0,00	0 %	0,00	0 %	0,00	0 %	0,00
Despesas Correntes	1.000,00	0,00	0,00	0 %	0,00	0 %	0,00	0 %	0,00
Despesas de Capital	0,00	0,00	0,00	0 %	0,00	0 %	0,00	0 %	0,00
SUORTE PROFILÁTICO E TERAPÊUTICO (VI)	500,00	31.500,00	29.077,33	0,93 %	0,00	0 %	0,00	0 %	0,00
Despesas Correntes	500,00	31.500,00	29.077,33	0,93 %	0,00	0 %	0,00	0 %	0,00
Despesas de Capital	0,00	0,00	0,00	0 %	0,00	0 %	0,00	0 %	0,00
VIGILÂNCIA SANITÁRIA (VII)	0,00	0,00	0,00	0 %	0,00	0 %	0,00	0 %	0,00
Despesas Correntes	0,00	0,00	0,00	0 %	0,00	0 %	0,00	0 %	0,00
Despesas de Capital	0,00	0,00	0,00	0 %	0,00	0 %	0,00	0 %	0,00
VIGILÂNCIA EPIDEMIOLÓGICA (VIII)	0,00	0,00	0,00	0 %	0,00	0 %	0,00	0 %	0,00
Despesas Correntes	0,00	0,00	0,00	0 %	0,00	0 %	0,00	0 %	0,00
Despesas de Capital	0,00	0,00	0,00	0 %	0,00	0 %	0,00	0 %	0,00
ALIMENTAÇÃO E NUTRIÇÃO (IX)	0,00	0,00	0,00	0 %	0,00	0 %	0,00	0 %	0,00
Despesas Correntes	0,00	0,00	0,00	0 %	0,00	0 %	0,00	0 %	0,00
Despesas de Capital	0,00	0,00	0,00	0 %	0,00	0 %	0,00	0 %	0,00
OUTRAS SUBFUNÇÕES (Apoio Administrativo/Manutenção) (X)	2.224.160,00	3.402.973,00	3.392.263,83	1,00 %	1.888.242,50	0,56 %	1.788.267,28	0,53 %	0,00
Despesas Correntes	2.213.160,00	3.388.560,00	3.378.850,83	1,00 %	1.874.829,50	0,56 %	1.774.854,28	0,53 %	0,00
Despesas de Capital	11.000,00	14.413,00	13.413,00	0,94 %	13.413,00	0,94 %	13.413,00	0,94 %	0,00
<b>TOTAL (XI) = (IV + V + VI + VII + VIII + IX + X)</b>	<b>2.309.200,00</b>	<b>3.455.973,00</b>	<b>3.432.395,56</b>	<b>1,00 %</b>	<b>1.899.296,90</b>	<b>0,55 %</b>	<b>1.797.826,48</b>	<b>0,53 %</b>	<b>0,00</b>

FONTE: Sistema Gestor Ágape Sistemas, Unidade Responsável: PREFEITURA MUN. DE FEIRA NOVA



PREFEITURA MUN. DE FEIRA NOVA  
 AVENIDA CONEGO MIGUEL BARBOSA, 356, CENTRO  
 CEP: 49.670-000  
 CNPJ: 13.112.511/0001-47

**RELATÓRIO RESUMIDO DA EXECUÇÃO ORÇAMENTÁRIA - CONSOLIDADO**  
**DEMONSTRATIVO DAS RECEITAS E DESPESAS COM AÇÕES E SERVIÇOS PÚBLICOS DE SAÚDE**  
 ORÇAMENTO FISCAL E DA SEGURIDADE SOCIAL  
**3º BIMESTRE DE 2022**

RREO – ANEXO XII (LC 141/2012, art. 35)

APURAÇÃO DO CUMPRIMENTO DO LIMITE MÍNIMO PARA APLICAÇÃO EM ASPS	DESPESAS EMPENHADAS (d)	DESPESAS LIQUIDADAS (e)	DESPESAS PAGAS (f)
Total das Despesas com ASPS (XII) = (XI)	3.432.395,56	1.899.296,90	1.797.826,48
(-) Restos a Pagar Não Processados Inscritos Indevidamente no Exercício sem Disponibilidade Financeira (XIII)			
(-) Despesas Custeadas com Recursos Vinculados à Parcela do Percentual Mínimo que não foi Aplicada em ASPS em Exercícios Anteriores (XIV)			
(-) Despesas Custeadas com Disponibilidade de Caixa Vinculada aos Restos a Pagar Cancelados (XV)			
<b>(=) VALOR APLICADO EM ASPS (XVI) = (XII - XIII - XIV - XV)</b>	<b>3.432.395,56</b>	<b>1.899.296,90</b>	<b>1.797.826,48</b>
Despesa Mínima a ser Aplicada em ASPS (XVII) = (III) x 15% (LC 141/2012)			1.490.132,45
Despesa Mínima a ser Aplicada em ASPS (XVII) = (III) x % (Lei Orgânica Municipal)			
Diferença entre o Valor Aplicado e a Despesa Mínima a ser Aplicada (XVIII) = (XVI (d ou e) - XVII)			409.164,45
Limite não Cumprido (XIX) = (XVIII) (Quando valor for inferior a zero)			
<b>PERCENTUAL DA RECEITA DE IMPOSTOS E TRANSFERÊNCIAS CONSTITUCIONAIS E LEGAIS APLICADO EM ASPS (XVI / III)*100 (mínimo de 15% conforme LC nº 141/2012 ou % da Lei Orgânica Municipal)</b>	<b>34,55</b>	<b>19,12</b>	<b>18,10</b>

CONTROLE DO VALOR REFERENTE AO PERCENTUAL MÍNIMO NÃO CUMPRIDO EM EXERCÍCIOS ANTERIORES PARA FINS DE APLICAÇÃO DOS RECURSOS VINCULADOS CONFORME ARTIGOS 25 E 26 DA LC 141/2012	LIMITE NÃO CUMPRIDO				SALDO FINAL (NÃO APLICADO) (k)
	SALDO INICIAL (NO EXERCÍCIO ATUAL) (g)	DESPESAS CUSTEADAS NO EXERCÍCIO DE REFERÊNCIA			
		EMPENHADAS (h)	LIQUIDADAS (i)	PAGAS (j)	
Diferença de limite não cumprido em 2022 (saldo inicial = XIXd)					
Diferença de limite não cumprido em 2021 (saldo inicial igual ao saldo final do demonstrativo do exercício anterior)					
Diferença de limite não cumprido em Exercícios Anteriores (saldo inicial igual ao saldo final do demonstrativo do exercício anterior)					
<b>TOTAL DA DIFERENÇA DE LIMITE NÃO CUMPRIDO EM EXERCÍCIOS ANTERIORES (XX)</b>					

**EXECUÇÃO DE RESTOS A PAGAR**



PREFEITURA MUN. DE FEIRA NOVA  
 AVENIDA CONEGO MIGUEL BARBOSA, 356, CENTRO  
 CEP: 49.670-000  
 CNPJ: 13.112.511/0001-47

**RELATÓRIO RESUMIDO DA EXECUÇÃO ORÇAMENTÁRIA - CONSOLIDADO**  
**DEMONSTRATIVO DAS RECEITAS E DESPESAS COM AÇÕES E SERVIÇOS PÚBLICOS DE SAÚDE**  
 ORÇAMENTO FISCAL E DA SEGURIDADE SOCIAL  
**3º BIMESTRE DE 2022**

RREO – ANEXO XII (LC 141/2012, art. 35)

EXERCÍCIO DO EMPENHO	VALOR MÍNIMO PARA APLICAÇÃO EM ASPS (l)	VALOR APLICADO EM ASPS NO EXERCÍCIO (m)	VALOR INSCRITO EM RP CONSIDERADO NO LIMITE2 (n)	VALOR APLICADO ALÉM DO LIMITE MÍNIMO (o) = (m - l)	TOTAL INSCRITO EM RP NO EXERCÍCIO	TOTAL DE RP PAGOS2	TOTAL DE RP A PAGAR	TOTAL DE RP CANCELADOS (p)	TOTAL DA COMPENSAÇÃO DE RP CANCELADOS (q)	SALDO DO VALOR APLICADO ALÉM DO LIMITE MÍNIMO APÓS CANCELAMENTOS E COMPENSAÇÕES (r) = (o + q - p)3
Empenhos de 2022										
Empenhos de 2021										
Empenhos de 2020										
Empenhos de 2019										
Empenhos de 2018 e anteriores										
<b>TOTAL DOS RESTOS A PAGAR CANCELADOS OU PRESCRITOS ATÉ O FINAL DO EXERCÍCIO ATUAL QUE AFETARAM O CUMPRIMENTO DO LIMITE (XXI)</b>										
<b>TOTAL DOS RESTOS A PAGAR CANCELADOS OU PRESCRITOS ATÉ O FINAL DO EXERCÍCIO ANTERIOR QUE AFETARAM O CUMPRIMENTO DO LIMITE (XXII)</b>										
<b>TOTAL DOS RESTOS A PAGAR CANCELADOS OU PRESCRITOS NO EXERCÍCIO ATUAL QUE AFETARAM O CUMPRIMENTO DO LIMITE (XXIII) = (XXI - XXII)</b>										
<b>CONTROLE DE RESTOS A PAGAR CANCELADOS OU PRESCRITOS CONSIDERADOS PARA FINS DE APLICAÇÃO DA DISPONIBILIDADE DE CAIXA CONFORME ARTIGO 24§ 1º e 2º DA LC 141/2012</b>						<b>RESTOS A PAGAR CANCELADOS OU PRESCRITOS</b>				<b>SALDO FINAL (NÃO APLICADO) (x) = (s - t)</b>
						<b>SALDO INICIAL (s)</b>	<b>DESPESAS CUSTEADAS NO EXERCÍCIO DE REFERÊNCIA</b>			
Restos a pagar cancelados ou prescritos em 2022 a serem compensados (XXIV)						<b>EMPENHADAS (t)</b>	<b>LIQUIDADAS (u)</b>	<b>PAGAS (v)</b>		
Restos a pagar cancelados ou prescritos em 2021 a serem compensados (XXV)										
Restos a pagar cancelados ou prescritos em exercícios anteriores a serem compensados (XXVI)										
<b>TOTAL DE RESTOS A PAGAR CANCELADOS OU PRESCRITOS A COMPENSAR (XXVII)</b>										
<b>RECEITAS ADICIONAIS PARA O FINANCIAMENTO DA SAÚDE NÃO COMPUTADAS NO CÁLCULO DO MÍNIMO</b>					<b>PREVISÃO INICIAL</b>	<b>PREVISÃO ATUALIZADA (a)</b>	<b>RECEITAS REALIZADAS</b>			
							<b>Até o Bimestre (b)</b>		<b>% (c) = (b/a)X100</b>	
RECEITAS DE TRANSFERÊNCIAS PARA A SAÚDE (XXVIII)					2.065.190,00	2.065.190,00	1.648.786,65		80,00	
FONTE: Sistema Gestor Ágape Sistemas, Unidade Responsável: PREFEITURA MUN. DE FEIRA NOVA										



PREFEITURA MUN. DE FEIRA NOVA  
 AVENIDA CONEGO MIGUEL BARBOSA, 356, CENTRO  
 CEP: 49.670-000  
 CNPJ: 13.112.511/0001-47

**RELATÓRIO RESUMIDO DA EXECUÇÃO ORÇAMENTÁRIA - CONSOLIDADO**  
**DEMONSTRATIVO DAS RECEITAS E DESPESAS COM AÇÕES E SERVIÇOS PÚBLICOS DE SAÚDE**  
 ORÇAMENTO FISCAL E DA SEGURIDADE SOCIAL  
**3º BIMESTRE DE 2022**

RREO – ANEXO XII (LC 141/2012, art. 35)

Provenientes da União	2.041.190,00	2.041.190,00	1.524.921,61	75,00
Provenientes dos Estados	24.000,00	24.000,00	123.865,04	517,00
Provenientes de Outros Municípios	0,00	0,00	0,00	0,00
RECEITA DE OPERAÇÕES DE CRÉDITO INTERNAS E EXTERNAS VINCULADAS A SAÚDE (XXIX)	0,00	0,00	0,00	0,00
OUTRAS RECEITAS (XXX)	2.081.700,00	2.081.700,00	263.462,03	92,00
<b>TOTAL DE RECEITAS ADICIONAIS PARA FINANCIAMENTO DA SAÚDE (XXXI) = (XXVIII + XXIX + XXX)</b>	<b>4.146.890,00</b>	<b>4.146.890,00</b>	<b>1.912.248,68</b>	<b>86,00</b>

**DESPESAS COM SAÚDE NÃO COMPUTADAS NO CÁLCULO DO MÍNIMO**

DESPESAS COM SAÚDE POR SUBFUNÇÕES E CATEGORIA ECONÔMICA NÃO COMPUTADAS NO CÁLCULO DO MÍNIMO	DOTAÇÃO INICIAL	DOTAÇÃO ATUALIZADA (c)	DESPESA EMPENHADA		DESPESA LIQUIDADADA		DESPESA PAGA		INSCRITAS EM RESTOS A PAGAR NÃO PROCESSADOS
			Até o Bimestre (d)	% (d/c) x 100	Até o Bimestre (e)	% (e/c) x 100	Até o Bimestre (f)	% (f/c) x 100	
ATENÇÃO BÁSICA (XXXII)	1.724.440,00	2.135.797,00	2.093.304,87	0,98 %	1.202.819,39	0,56 %	991.917,01	0,46 %	0,00
Despesas Correntes	1.659.840,00	1.742.410,00	1.714.925,45	0,98 %	893.257,97	0,51 %	764.900,59	0,44 %	0,00
Despesas de Capital	64.600,00	393.387,00	378.379,42	0,96 %	309.561,42	0,79 %	227.016,42	0,58 %	0,00
ASSISTÊNCIA HOSPITALAR E AMBULATORIAL (XXXIII)	6.000,00	0,00	0,00	0 %	0,00	0 %	0,00	0 %	0,00
Despesas Correntes	6.000,00	0,00	0,00	0 %	0,00	0 %	0,00	0 %	0,00
Despesas de Capital	0,00	0,00	0,00	0 %	0,00	0 %	0,00	0 %	0,00
SUPORTE PROFILÁTICO E TERAPÊUTICO (XXXIV)	1.000,00	61.370,00	52.589,82	0,86 %	35.196,08	0,57 %	27.001,22	0,44 %	0,00
Despesas Correntes	1.000,00	61.370,00	52.589,82	0,86 %	35.196,08	0,57 %	27.001,22	0,44 %	0,00
Despesas de Capital	0,00	0,00	0,00	0 %	0,00	0 %	0,00	0 %	0,00
VIGILÂNCIA SANITÁRIA (XXXV)	327.300,00	2.800,00	2.000,00	0,71 %	814,20	0,29 %	814,20	0,29 %	0,00
Despesas Correntes	326.800,00	2.800,00	2.000,00	0,71 %	814,20	0,29 %	814,20	0,29 %	0,00
Despesas de Capital	500,00	0,00	0,00	0 %	0,00	0 %	0,00	0 %	0,00
VIGILÂNCIA EPIDEMIOLÓGICA (XXXVI)	5.440,00	940,00	0,00	0,00 %	0,00	0 %	0,00	0 %	0,00
Despesas Correntes	4.940,00	940,00	0,00	0,00 %	0,00	0 %	0,00	0 %	0,00

FONTE: Sistema Gestor Ágape Sistemas, Unidade Responsável: PREFEITURA MUN. DE FEIRA NOVA



PREFEITURA MUN. DE FEIRA NOVA  
 AVENIDA CONEGO MIGUEL BARBOSA, 356, CENTRO  
 CEP: 49.670-000  
 CNPJ: 13.112.511/0001-47

**RELATÓRIO RESUMIDO DA EXECUÇÃO ORÇAMENTÁRIA - CONSOLIDADO**  
**DEMONSTRATIVO DAS RECEITAS E DESPESAS COM AÇÕES E SERVIÇOS PÚBLICOS DE SAÚDE**  
 ORÇAMENTO FISCAL E DA SEGURIDADE SOCIAL  
**3º BIMESTRE DE 2022**

RREO – ANEXO XII (LC 141/2012, art. 35)

Despesas de Capital	500,00	0,00	0,00	0 %	0,00	0 %	0,00	0 %	0,00
ALIMENTAÇÃO E NUTRIÇÃO (XXXVII)	0,00	0,00	0,00	0 %	0,00	0 %	0,00	0 %	0,00
Despesas Correntes	0,00	0,00	0,00	0 %	0,00	0 %	0,00	0 %	0,00
Despesas de Capital	0,00	0,00	0,00	0 %	0,00	0 %	0,00	0 %	0,00
OUTRAS SUBFUNÇÕES (Apoio Administrativo/Manutenção) (XXXVIII)	23.940,00	6.440,00	0,00	0 %	0,00	0 %	0,00	0 %	0,00
Despesas Correntes	20.440,00	2.940,00	0,00	0 %	0,00	0 %	0,00	0 %	0,00
Despesas de Capital	3.500,00	3.500,00	0,00	0 %	0,00	0 %	0,00	0 %	0,00
<b>TOTAL DAS DESPESAS NÃO COMPUTADAS NO CÁLCULO DO MÍNIMO (XXXIX) = (XXXII + XXXIII + XXXIV + XXXV + XXXVI + XXXVII + XXXVIII)</b>	<b>2.088.120,00</b>	<b>2.207.347,00</b>	<b>2.147.894,69</b>	<b>0,97 %</b>	<b>1.238.829,67</b>	<b>0,56 %</b>	<b>1.019.732,43</b>	<b>0,46 %</b>	<b>0,00</b>

DESPESAS TOTAIS COM SAÚDE EXECUTADAS COM COM RECURSOS PRÓPRIOS E COM RECURSOS TRANSFERIDOS DE OUTROS ENTES	DOTAÇÃO INICIAL	DOTAÇÃO ATUALIZADA (c)	DESPESA EMPENHADA		DESPESA LIQUIDADADA		DESPESA PAGA		INSCRITAS EM RESTOS A PAGAR NÃO PROCESSADOS
			Até o Bimestre (d)	% (d/c) x 100	Até o Bimestre (e)	% (e/c) x 100	Até o Bimestre (f)	% (f/c) x 100	
ATENÇÃO BÁSICA (XL) = (IV + XXXII)	1.807.980,00	2.157.297,00	2.104.359,27	0,98 %	1.213.873,79	0,57 %	1.001.476,21	0,47 %	0,00
ASSISTÊNCIA HOSPITALAR E AMBULATORIAL (XLI) = (V + XXXIII)	7.000,00	0,00	0,00	0 %	0,00	0 %	0,00	0 %	0,00
SUORTE PROFILÁTICO E TERAPÊUTICO (XLII) = (VI + XXXIV)	1.500,00	92.870,00	81.667,15	0,88 %	35.196,08	0,38 %	27.001,22	0,30 %	0,00
VIGILÂNCIA SANITÁRIA (XLIII) = (VII + XXXV)	327.300,00	2.800,00	2.000,00	0,72 %	814,20	0,30 %	814,20	0,30 %	0,00
VIGILÂNCIA EPIDEMIOLÓGICA (XLIV) = (VIII + XXXVI)	5.440,00	940,00	0,00	0 %	0,00	0 %	0,00	0 %	0,00
ALIMENTAÇÃO E NUTRIÇÃO (XLV) = (XIX + XXXVII)	0,00	0,00	0,00	0 %	0,00	0 %	0,00	0 %	0,00
OUTRAS SUBFUNÇÕES (Apoio Administrativo/Manutenção) (XLVI) = (X + XXXVIII)	2.248.100,00	3.409.413,00	3.392.263,83	1,00 %	1.888.242,50	0,56 %	1.788.267,28	0,53 %	0,00
<b>TOTAL DAS DESPESAS COM SAÚDE (XLVII) = (XI + XXXIX)</b>	<b>4.397.320,00</b>	<b>5.663.320,00</b>	<b>5.580.290,25</b>	<b>0,99 %</b>	<b>3.138.126,57</b>	<b>0,56 %</b>	<b>2.817.558,91</b>	<b>0,50 %</b>	<b>0,00</b>
<b>(-) Despesas executadas com recursos provenientes das transferências de recursos de outros entes<sup>1</sup></b>									<b>0,00</b>
<b>TOTAL DAS DESPESAS EXECUTADAS COM RECURSOS PRÓPRIOS (XLVIII)</b>									<b>0,00</b>



PREFEITURA MUN. DE FEIRA NOVA  
AVENIDA CONEGO MIGUEL BARBOSA, 356, CENTRO  
CEP: 49.670-000  
CNPJ: 13.112.511/0001-47

RELATÓRIO RESUMIDO DA EXECUÇÃO ORÇAMENTÁRIA - CONSOLIDADO  
**DEMONSTRATIVO DAS RECEITAS E DESPESAS COM AÇÕES E SERVIÇOS PÚBLICOS DE SAÚDE**  
ORÇAMENTO FISCAL E DA SEGURIDADE SOCIAL  
**3º BIMESTRE DE 2022**

RREO – ANEXO XII (LC 141/2012, art. 35)

020.019.455-07 - JEAN SIMON SANTOS ARCIERI

Prefeito Municipal

116.567.785-72 - JOSE VALMIR DOS PASSOS CRC: 4111/SE

Contador



MUNICÍPIO DE FEIRA NOVA  
RELATÓRIO RESUMIDO DA EXECUÇÃO ORÇAMENTÁRIA  
DEMONSTRATIVO DAS PARCERIAS PÚBLICO-PRIVADAS  
ORÇAMENTOS FISCAL E DA SEGURIDADE SOCIAL  
TERCEIRO BIMESTRE DE 2022

RREO - Anexo 13 (Lei nº 11.079, de 30.12.2004, arts. 22, 25 e 28)

Em reais

IMPACTOS DAS CONTRATAÇÕES DE PPP	SALDO TOTAL EM 31 DE DEZEMBRO DO EXERCÍCIO ANTERIOR					REGISTROS EFETUADOS EM <EXERCÍCIO>					
						No bimestre			Até o Bimestre		
TOTAL DE ATIVOS											
Ativos Constituídos pela SPE											
TOTAL DE PASSIVOS											
Obrigações decorrentes de Ativos Constituídos pela SPE											
Provisões de PPP											
Outros Passivos											
ATOS POTENCIAIS PASSIVOS											
Obrigações Contratuais											
Riscos não Provisionados											
Garantias Concedidas											
Outros Passivos Contingentes											
DESPESAS DE PPP	EXERCÍCIO ANTERIOR	EXERCÍCIO CORRENTE	<EC + 1>	<EC + 2>	<EC + 3>	<EC + 4>	<EC + 5>	<EC + 6>	<EC + 7>	<EC + 8>	<EC + 9>
DO ENTE FEDERADO, EXCETO ESTATAIS NÃO DEPENDENTES (I) = (I.1 + I.2)											
Contratadas (I.1)											
...											
...											
A contratar (I.2)											
...											
...											
DAS ESTATAIS NÃO-DEPENDENTES (II) = (II.1 + II.2)											
Contratadas (II.1)											
...											
...											
A contratar (II.2)											
...											
...											
TOTAL DAS DESPESAS DE PPP (III) = (I + II)											
RECEITA CORRENTE LÍQUIDA (RCL) (IV)											
TOTAL DAS DESPESAS CONSIDERADAS PARA O LIMITE (I)											
TOTAL DAS DESPESAS CONSIDERADAS PARA O LIMITE / RCL (%) (V) = (I / IV)											

020.019.455-07 - JEAN SIMON SANTOS ARCIERI

Prefeito Municipal

116.567.785-72 - JOSE VALMIR DOS PASSOS CRC: 4111/SE

Contador



PREFEITURA MUN. DE FEIRA NOVA  
 AVENIDA CONEGO MIGUEL BARBOSA, 356, CENTRO  
 CEP: 49.670-000  
 CNPJ: 13.112.511/0001-47

**RELATÓRIO RESUMIDO DA EXECUÇÃO ORÇAMENTÁRIA**  
**DEMONSTRATIVO SIMPLIFICADO DO RELATÓRIO RESUMIDO DA EXECUÇÃO ORÇAMENTÁRIA**  
**3º BIMESTRE DE 2022**

RREO - Anexo XIV (LRF, Art. 48)

BALANÇO ORÇAMENTÁRIO	Até o Bimestre
<b>RECEITAS</b>	
Previsão Inicial	22.500.000,00
Previsão Atualizada	22.500.000,00
Receitas Realizadas	14.487.860,13
Déficit Orçamentário	
Saldos de Exercícios Anteriores (Utilizados para Créditos Adicionais)	
<b>DESPESAS</b>	
Dotação Inicial	22.500.000,00
Créditos Adicionais	0,00
Dotação Atualizada	22.500.000,00
Despesas Empenhadas	21.811.723,60
Despesas Liquidadas	12.583.263,07
Despesas Pagas	11.893.488,13
Superávit Orçamentário	1.904.597,06
<b>DESPESAS POR FUNÇÃO/SUBFUNÇÃO</b>	<b>Até o Bimestre</b>
Despesas Empenhadas	21.811.723,60
Despesas Liquidadas	12.583.263,07
<b>RECEITA CORRENTE LÍQUIDA - RCL</b>	<b>Até o Bimestre</b>
Receita Corrente Líquida	26.810.675,97
Receita Corrente Líquida Ajustada para Cálculo dos Limites de Endividamento	24.880.675,97

FONTE: Sistema Gestor Ágape Sistemas, Unidade Responsável: PREFEITURA MUN. DE FEIRA NOVA





PREFEITURA MUN. DE FEIRA NOVA  
 AVENIDA CONEGO MIGUEL BARBOSA, 356, CENTRO  
 CEP: 49.670-000  
 CNPJ: 13.112.511/0001-47

**RELATÓRIO RESUMIDO DA EXECUÇÃO ORÇAMENTÁRIA**  
**DEMONSTRATIVO SIMPLIFICADO DO RELATÓRIO RESUMIDO DA EXECUÇÃO ORÇAMENTÁRIA**  
**3º BIMESTRE DE 2022**

RREO - Anexo XIV (LRF, Art. 48)

Receita Corrente Líquida Ajustada para Cálculo dos Limites da Despesa com Pessoal				
<b>RECEITAS E DESPESAS DO REGIME PRÓPRIO DE PREVIDÊNCIA DOS SERVIDORES E DO SISTEMA DE PROTEÇÃO SOCIAL DOS MILITARES</b>		<b>Até o Bimestre</b>		
Regime Próprio de Previdência dos Servidores - PLANO PREVIDENCIÁRIO			0,00	
Receitas Previdenciárias Realizadas			0,00	
Despesas Previdenciárias Empenhadas			0,00	
Despesas Previdenciárias Liquidadas			0,00	
Despesas Previdenciárias Pagas			0,00	
Resultado Previdenciário				
Regime Próprio de Previdência dos Servidores - PLANO FINANCEIRO				
Receitas Previdenciárias Realizadas				
Despesas Previdenciárias Empenhadas				
Despesas Previdenciárias Liquidadas				
Despesas Previdenciárias Pagas				
Resultado Previdenciário				
Sistema de Proteção Social dos Militares - Inativos e Pensionistas				
Receitas Previdenciárias Realizadas				
Despesas Previdenciárias Empenhadas				
Despesas Previdenciárias Liquidadas				
Despesas Previdenciárias Pagas				
Resultado Previdenciário				
<b>RESULTADOS NOMINAL E PRIMÁRIO</b>		<b>META FIXADA NO ANEXO DE METAS FISCAIS DA LDO (A)</b>	<b>RESULTADO APURADO ATÉ O BIMESTRE (B)</b>	<b>% EM RELAÇÃO À META (B/A)</b>
Resultado Nominal			1.758.394,07	0,00
Resultado Primário			1.601.468,09	0,00



PREFEITURA MUN. DE FEIRA NOVA  
 AVENIDA CONEGO MIGUEL BARBOSA, 356, CENTRO  
 CEP: 49.670-000  
 CNPJ: 13.112.511/0001-47

**RELATÓRIO RESUMIDO DA EXECUÇÃO ORÇAMENTÁRIA  
 DEMONSTRATIVO SIMPLIFICADO DO RELATÓRIO RESUMIDO DA EXECUÇÃO ORÇAMENTÁRIA  
 3º BIMESTRE DE 2022**

RREO - Anexo XIV (LRF, Art. 48)

<b>RESTOS A PAGAR A PAGAR POR PODER E MINISTÉRIO PÚBLICO</b>	<b>INSCRIÇÃO</b>	<b>CANCELAMENTO ATÉ O BIMESTRE</b>	<b>PAGAMENTO ATÉ O BIMESTRE</b>	<b>SALDO A PAGAR</b>
RESTOS A PAGAR PROCESSADOS	3.314.608,71	0,00	938.802,53	2.375.806,18
Poder Executivo	3.314.608,71	0,00	938.802,53	2.375.806,18
Poder Legislativo	0,00	0,00	0,00	0,00
Poder Judiciário	0,00	0,00	0,00	0,00
RESTOS A PAGAR NÃO-PROCESSADOS	925.101,71	0,00	469.005,43	456.096,28
Poder Executivo	920.101,71	0,00	469.005,43	451.096,28
Poder Legislativo	5.000,00	0,00	0,00	5.000,00
Poder Judiciário	0,00	0,00	0,00	0,00
<b>DESPESAS COM MANUTENÇÃO E DESENVOLVIMENTO DO ENSINO</b>	<b>VALOR APURADO ATÉ O BIMESTRE</b>	<b>LIMITES CONSTITUCIONAIS ANUAIS</b>		
		<b>% MÍNIMO A APLICAR NO EXERCÍCIO</b>	<b>% APLICADO ATÉ O BIMESTRE</b>	
Mínimo Anual de <18% / 25%> das Receitas de Impostos na Manutenção e Desenvolvimento do Ensino	0,00	25,00	26,91	
Mínimo Anual de 70% do FUNDEB na Remuneração do Magistério com Ensino Fundamental e Médio		70,00	82,28	
Mínimo Anual de 70% do FUNDEB na Remuneração do Magistério com Educação Infantil e Ensino Fundamental	0,00	70,00	0,00	
<b>RECEITAS DE OPERAÇÕES DE CRÉDITO E DESPESAS DE CAPITAL</b>	<b>VALOR APURADO ATÉ O BIMESTRE</b>	<b>SALDO NÃO REALIZADO</b>		
Receita de Operação de Crédito		0,00		0,00
Despesa de Capital Líquida				
<b>PROJEÇÃO ATUARIAL DOS REGIMES DE PREVIDÊNCIA E DO SISTEMA DE PROTEÇÃO SOCIAL DOS MILITARES</b>	<b>EXERCÍCIO</b>	<b>10º EXERCÍCIO</b>	<b>20º EXERCÍCIO</b>	<b>35º EXERCÍCIO</b>
Plano Previdenciário				
Receitas Previdenciárias				
Despesas Previdenciárias				

FONTE: Sistema Gestor Ágape Sistemas, Unidade Responsável: PREFEITURA MUN. DE FEIRA NOVA



PREFEITURA MUN. DE FEIRA NOVA  
 AVENIDA CONEGO MIGUEL BARBOSA, 356, CENTRO  
 CEP: 49.670-000  
 CNPJ: 13.112.511/0001-47

**RELATÓRIO RESUMIDO DA EXECUÇÃO ORÇAMENTÁRIA  
 DEMONSTRATIVO SIMPLIFICADO DO RELATÓRIO RESUMIDO DA EXECUÇÃO ORÇAMENTÁRIA  
 3º BIMESTRE DE 2022**

RREO - Anexo XIV (LRF, Art. 48)

Resultado Previdenciário				
Plano Financeiro				
Receitas Previdenciárias				
Despesas Previdenciárias				
Resultado Previdenciário				
Pensões e Inativos Militares				
Receitas de Contribuições				
Despesas com Pensões e Inativos				
Resultado Associado às Pensões e aos Inativos Militares				
<b>RECEITA DA ALIENAÇÃO DE ATIVOS E APLICAÇÃO DOS RECURSOS</b>	<b>VALOR APURADO ATÉ O BIMESTRE</b>	<b>SALDO A REALIZAR</b>		
Receita de Capital Resultante da Alienação de Ativos	0,00	27.000,00		
Aplicação dos Recursos da Alienação de Ativos	0,00	0,00		
<b>DESPESAS COM AÇÕES E SERVIÇOS PÚBLICOS DE SAÚDE</b>	<b>VALOR APURADO ATÉ O BIMESTRE</b>	<b>LIMITES CONSTITUCIONAIS ANUAIS</b>		
		<b>% MÍNIMO A APLICAR NO EXERCÍCIO</b>	<b>% APLICADO ATÉ O BIMESTRE</b>	
Despesas com Ações e Serviços Públicos de Saúde executadas com recursos de impostos	0,00	15,00	19,12	
<b>DESPESAS DE CARÁTER CONTINUADO DERIVADAS DE PPP</b>	<b>VALOR APURADO NO EXERCÍCIO CORRENTE</b>			
Total das Despesas / RCL (%)				

020.019.455-07 - JEAN SIMON SANTOS ARCIERI

Prefeito Municipal

116.567.785-72 - JOSE VALMIR DOS PASSOS CRC: 4111/SE

Contador