



ESTADO DE SERGIPE
PREFEITURA MUNICIPAL DE FEIRA NOVA
Balanco Orçamentário

RREO – Anexo I (LRF, Art. 52, inciso I, alíneas “a” e “b” do inciso II e §1º)

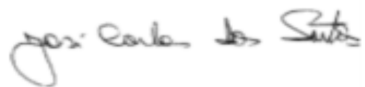
MAIO-JUNHO/2019

R\$ 1,00

RECEITAS	PREVISÃO INICIAL	PREVISÃO ATUALIZADA (a)	RECEITAS REALIZADAS				SALDO A REALIZAR (a-c)
			No Bimestre (b)	% (b/a)	Até o Bimestre (c)	% (c/a)	
RECEITAS (EXCETO INTRA-ORÇAMENTÁRIAS) (I)	22.000.000,00	22.000.000,00	2.774.370,27	12,61	8.434.793,74	38,34	13.565.206,26
RECEITAS CORRENTES	19.973.460,00	19.973.460,00	2.749.460,38	13,76	8.370.083,85	41,90	11.603.376,15
IMPOSTOS, TAXAS E CONTRIBUIÇÕES DE MELHORIA	402.949,00	402.949,00	92.284,51	22,90	296.465,80	73,57	106.483,20
IMPOSTOS	382.949,00	382.949,00	79.348,23	20,72	261.235,63	68,21	121.713,37
TAXAS	20.000,00	20.000,00	12.936,28	64,68	35.230,17	176,15	-15.230,17
CONTRIBUIÇÕES	1.800,00	1.800,00	0,00	0,00	0,00	0,00	1.800,00
CONTRIBUIÇÕES SOCIAIS	1.800,00	1.800,00	0,00	0,00	0,00	0,00	1.800,00
RECEITA PATRIMONIAL	194.400,00	194.400,00	3.334,45	1,71	14.023,91	7,21	180.376,09
VALORES MOBILIÁRIOS	192.900,00	192.900,00	3.334,45	1,72	14.023,91	7,27	178.876,09
DEMAIS RECEITAS PATRIMONIAIS	1.500,00	1.500,00	0,00	0,00	0,00	0,00	1.500,00
RECEITA DE SERVIÇOS	32.184,00	32.184,00	0,00	0,00	0,00	0,00	32.184,00
SERVIÇOS ADMINISTRATIVOS E COMERCIAIS GERAIS	5.600,00	5.600,00	0,00	0,00	0,00	0,00	5.600,00
OUTROS SERVIÇOS	26.584,00	26.584,00	0,00	0,00	0,00	0,00	26.584,00
TRANSFERÊNCIAS CORRENTES	18.868.710,00	18.868.710,00	2.581.169,40	13,67	7.821.243,00	41,45	11.047.467,00
TRANSFERÊNCIAS DA UNIÃO E DE SUAS ENTIDADES	9.830.580,00	9.830.580,00	1.568.640,52	15,95	4.558.572,05	46,37	5.272.007,95
TRANSFERÊNCIAS DOS ESTADOS E DO DISTRITO FEDERAL E DE SUAS ENTIDADES	2.581.020,00	2.581.020,00	405.543,52	15,71	1.400.847,53	54,27	1.180.172,47
TRANSFERÊNCIAS DE INSTITUIÇÕES PRIVADAS	10.000,00	10.000,00	0,00	0,00	0,00	0,00	10.000,00
TRANSFERÊNCIAS DE OUTRAS INSTITUIÇÕES PÚBLICAS	6.447.110,00	6.447.110,00	606.985,36	9,41	1.861.823,42	28,87	4.585.286,58
OUTRAS RECEITAS CORRENTES	473.417,00	473.417,00	72.672,02	15,35	238.351,14	50,34	235.065,86
INDENIZAÇÕES, RESTITUIÇÕES E RESSARCIMENTOS	453.417,00	453.417,00	72.672,02	16,02	238.351,14	52,56	215.065,86
DEMAIS RECEITAS CORRENTES	20.000,00	20.000,00	0,00	0,00	0,00	0,00	20.000,00
RECEITAS DE CAPITAL	2.026.540,00	2.026.540,00	24.909,89	1,22	64.709,89	3,19	1.961.830,11
ALIENAÇÃO DE BENS	177.600,00	177.600,00	0,00	0,00	0,00	0,00	177.600,00
ALIENAÇÃO DE BENS MÓVEIS	140.000,00	140.000,00	0,00	0,00	0,00	0,00	140.000,00
ALIENAÇÃO DE BENS IMÓVEIS	37.600,00	37.600,00	0,00	0,00	0,00	0,00	37.600,00
TRANSFERÊNCIAS DE CAPITAL	1.848.940,00	1.848.940,00	24.909,89	1,34	64.709,89	3,49	1.784.230,11
TRANSFERÊNCIAS DA UNIÃO E DE SUAS ENTIDADES	1.816.000,00	1.816.000,00	0,00	0,00	39.800,00	2,19	1.776.200,00
TRANSFERÊNCIAS DOS ESTADOS E DO DISTRITO FEDERAL E DE SUAS ENTIDADES	29.940,00	29.940,00	24.909,89	83,19	24.909,89	83,19	5.030,11
TRANSFERÊNCIAS DE INSTITUIÇÕES PRIVADAS	3.000,00	3.000,00	0,00	0,00	0,00	0,00	3.000,00
SUBTOTAL DAS RECEITAS (III) = (I + II)	22.000.000,00	22.000.000,00	2.774.370,27	12,61	8.434.793,74	38,34	13.565.206,26
OPERAÇÕES DE CRÉDITO / REFINANCIAMENTO (IV)	-	-	-	-	-	-	0
Operações de Crédito Internas	-	-	-	-	-	0,00	0
Mobiliária	-	-	-	-	-	-	0
Contratual	-	-	-	-	-	-	0
Operações de Crédito Externas	-	-	-	-	-	0,00	0
Mobiliária	-	-	-	-	-	-	0
Contratual	-	-	-	-	-	-	0

SUBTOTAL COM REFINANCIAMENTO (V) = (III + IV)	22.000.000,00	22.000.000,00	2.774.370,27	12,61	8.434.793,74	38,34	13.565.206,26	
DÉFICIT (VI)	-	-	-	-	1.519.755,93		0	
TOTAL (VII) = (V + VI)	22.000.000,00	22.000.000,00	2.774.370,27	12,61	9.954.549,67	45,24	13.565.206,26	
SALDOS DE EXERCÍCIOS ANTERIORES (UTILIZADOS PARA CRÉDITOS ADICIONAIS)								0
Superávit Financeiro								0
Reabertura de Créditos Adicionais								0

DESPESAS	DOTAÇÃO INICIAL (d)	DOTAÇÃO ATUALIZADA (e)	DESPESAS EMPENHADAS		SALDO A EMPENHAR (g) = (e-f)	DESPESAS LIQUIDADAS		SALDO A LIQUIDAR (i) = (e-h)	DESPESAS PAGAS ATÉ O BIMESTRE (j)	INSCRITAS RP NÃO PROCESSADAS (k)
			No Bimestre	Até o Bimestre (f)		No Bimestre	Até o Bimestre (h)			
DESPESAS (EXCETO INTRA-ORÇAMENTÁRIAS) (VIII)	22.000.000,00	22.000.000,00	930.976,91	17.401.200,14	4.598.799,86	2.692.448,73	9.954.549,67	12.045.450,33	8.492.971,23	
DESPESAS CORRENTES	18.826.185,00	19.733.490,00	905.412,91	16.439.695,07	3.293.794,93	2.646.039,49	9.034.799,70	10.698.690,30	7.851.321,26	
PESSOAL E ENCARGOS SOCIAIS	13.930.303,00	13.998.901,00	94.623,76	12.185.959,44	1.812.941,56	1.760.101,39	6.343.281,32	7.655.619,68	5.714.327,46	
OUTRAS DESPESAS CORRENTES	4.895.882,00	5.734.589,00	810.789,15	4.253.735,63	1.480.853,37	885.938,10	2.691.518,38	3.043.070,62	2.136.993,80	
DESPESAS DE CAPITAL	3.158.815,00	2.266.510,00	25.564,00	961.505,07	1.305.004,93	46.409,24	919.749,97	1.346.760,03	641.649,97	
INVESTIMENTOS	2.936.086,00	2.027.577,19	25.564,00	724.601,26	1.302.975,93	230,00	699.251,27	1.328.325,92	436.151,27	
INVERSÕES FINANCEIRAS	22.729,00	27.029,00	0,00	25.000,00	2.029,00	0,00	25.000,00	2.029,00	10.000,00	
AMORTIZAÇÃO DA DÍVIDA	200.000,00	211.903,81	0,00	211.903,81	0,00	46.179,24	195.498,70	16.405,11	195.498,70	
RESERVAS	15.000,00	0,00	0,00	0,00	0,00	0,00	0,00	0,00	0,00	
RESERVAS	15.000,00	0,00	0,00	0,00	0,00	0,00	0,00	0,00	0,00	
AMORTIZAÇÃO DA DÍV. / REFINANCIAMENTO (XI)	0,00	0,00	0,00	0,00	0,00	0,00	0,00	0,00	0,00	
Amortização da Dívida Interna	0,00	0,00	0,00	0,00	0,00	0,00	0,00	0,00	0,00	
Dívida Mobiliária	0,00	0,00	0,00	0,00	0,00	0,00	0,00	0,00	0,00	
Outras Dívidas	0,00	0,00	0,00	0,00	0,00	0,00	0,00	0,00	0,00	
Amortização da Dívida Externa	0,00	0,00	0,00	0,00	0,00	0,00	0,00	0,00	0,00	
Dívida Mobiliária	0,00	0,00	0,00	0,00	0,00	0,00	0,00	0,00	0,00	
Outras Dívidas	0,00	0,00	0,00	0,00	0,00	0,00	0,00	0,00	0,00	
DESPESAS (INTRA-ORÇAMENTÁRIAS) (IX)	-	-	-	-	-	-	-	-	-	
SUBTOTAL DAS DESPESAS (X) = (VIII + IX)	22.000.000,00	22.000.000,00	930.976,91	17.401.200,14	4.598.799,86	2.692.448,73	9.954.549,67	12.045.450,33	8.492.971,23	
SUBTOTAL C/ REFINANCIAMENTO (XII) = (X + XI)	22.000.000,00	22.000.000,00	930.976,91	17.401.200,14	4.598.799,86	2.692.448,73	9.954.549,67	12.045.450,33	8.492.971,23	
SUPERÁVIT (XIII)										-
TOTAL (XIV) = (XII + XIII)	22.000.000,00	22.000.000,00	930.976,91	17.401.200,14	4.598.799,86	2.692.448,73	9.954.549,67	12.045.450,33	8.492.971,23	
RESERVA DO RPPS										-



JOSÉ CARLOS DOS SANTOS
PREFEITO Mat.578



JOSÉ VALMIR DOS PASSOS
CRC.SE 4111



ESTADO DE SERGIPE
PREFEITURA MUNICIPAL DE FEIRA NOVA
Demonstrativo da Execução das despesas por Função/SubFunção

RREO – Anexo II (LRF, Art. 52, inciso II, alínea “c”)

MAIO-JUNHO/2019

R\$ 1,00

Função/SubFunção	DOTAÇÃO INICIAL	DOTAÇÃO ATUALIZADA (a)	DESPESAS EMPENHADAS			SALDO A EMPENHAR (c) = (a-b)	DESPESAS LIQUIDADAS			SALDO A LIQUIDAR (e) = (a-d)	INSCRITAS RP NÃO PROCESSADOS (f)
			No Bimestre	Até Bimestre (b)	% (b) / t (b)		No Bimestre	Até Bimestre (d)	% (d) / t (d)		
DESPESAS (EXCETO INTRA-ORÇAMENTÁRIAS) (I)	22.000.000,00	22.000.000,00	930.976,91	17.401.200,14	100,00	4.598.799,86	2.692.448,73	9.954.549,67	100,00	12.045.450,33	0,00
01 - Legislativa	950.000,00	950.000,00	32.314,27	787.197,47	4,52	162.802,53	144.038,49	437.731,91	4,40	512.268,09	0,00
031 - Ação Legislativa	950.000,00	950.000,00	32.314,27	787.197,47	4,52	162.802,53	144.038,49	437.731,91	4,40	512.268,09	0,00
02 - Judiciária	149.000,00	149.000,00	0,00	148.000,00	0,85	1.000,00	23.591,25	132.515,48	1,33	16.484,52	0,00
061 - Ação Judiciária	149.000,00	149.000,00	0,00	148.000,00	0,85	1.000,00	23.591,25	132.515,48	1,33	16.484,52	0,00
04 - Administração	2.816.039,00	4.034.091,00	118.978,79	3.710.653,65	21,32	323.437,35	772.452,64	2.359.919,68	23,71	1.674.171,32	0,00
122 - Administração Geral	719.413,00	674.728,00	6.550,00	560.522,04	3,22	114.205,96	79.248,47	300.162,64	3,02	374.565,36	0,00
123 - Administração Financeira	1.963.906,00	3.271.643,00	112.428,79	3.078.731,62	17,69	192.911,38	680.202,20	2.028.957,10	20,38	1.242.685,90	0,00
124 - Controle Interno	123.720,00	83.720,00	0,00	71.399,99	0,41	12.320,01	13.001,97	30.799,94	0,31	52.920,06	0,00
126 - Tecnologia da Informação	4.000,00	4.000,00	0,00	0,00	0,00	4.000,00	0,00	0,00	0,00	4.000,00	0,00
695 - Turismo	5.000,00	0,00	0,00	0,00	0,00	0,00	0,00	0,00	0,00	0,00	0,00
08 - Assistência Social	1.076.880,00	1.171.908,00	79.802,56	981.608,87	5,64	190.299,13	188.790,45	576.135,57	5,79	595.772,43	0,00
122 - Administração Geral	1.000,00	0,00	0,00	0,00	0,00	0,00	0,00	0,00	0,00	0,00	0,00
242 - Assistência ao Portador de Deficiência	10.000,00	0,00	0,00	0,00	0,00	0,00	0,00	0,00	0,00	0,00	0,00
244 - Assistência Comunitária	1.053.880,00	1.171.158,00	79.802,56	981.608,87	5,64	189.549,13	188.790,45	576.135,57	5,79	595.022,43	0,00
606 - Extensão Rural	12.000,00	750,00	0,00	0,00	0,00	750,00	0,00	0,00	0,00	750,00	0,00
10 - Saúde	4.308.392,00	4.308.352,00	295.404,97	3.284.158,30	18,87	1.024.193,70	536.097,69	1.663.248,63	16,71	2.645.103,37	0,00
122 - Administração Geral	1.919.483,00	2.115.133,00	124.508,90	1.808.472,89	10,39	306.660,11	300.016,70	970.270,12	9,75	1.144.862,88	0,00
242 - Assistência ao Portador de Deficiência	2.000,00	0,00	0,00	0,00	0,00	0,00	0,00	0,00	0,00	0,00	0,00
301 - Atenção Básica	1.964.249,00	1.929.989,00	165.896,07	1.280.994,36	7,36	648.994,64	205.872,82	608.053,32	6,11	1.321.935,68	0,00
302 - Assistência Hospitalar e Ambulatorial	61.440,00	61.440,00	0,00	17.993,97	0,10	43.446,03	0,00	0,00	0,00	61.440,00	0,00
303 - Suporte Profilático e Terapêutico	170.500,00	1.070,00	0,00	0,00	0,00	1.070,00	0,00	0,00	0,00	1.070,00	0,00
304 - Vigilância Sanitária	182.220,00	192.220,00	5.000,00	176.697,08	1,02	15.522,92	30.208,17	84.925,19	0,85	107.294,81	0,00
305 - Vigilância Epidemiológica	8.500,00	8.500,00	0,00	0,00	0,00	8.500,00	0,00	0,00	0,00	8.500,00	0,00
12 - Educação	9.021.207,00	8.316.177,00	273.076,23	6.852.458,14	39,38	1.463.718,86	629.539,45	3.496.532,18	35,12	4.819.644,82	0,00
122 - Administração Geral	857.104,00	907.856,00	226.669,00	826.483,19	4,75	81.372,81	124.964,21	696.379,99	7,00	211.476,01	0,00
242 - Assistência ao Portador de Deficiência	2.000,00	0,00	0,00	0,00	0,00	0,00	0,00	0,00	0,00	0,00	0,00
244 - Assistência Comunitária	1.000,00	1.000,00	0,00	0,00	0,00	1.000,00	0,00	0,00	0,00	1.000,00	0,00
361 - Ensino Fundamental	7.875.423,00	7.211.991,00	41.757,23	5.931.555,13	34,09	1.280.435,87	496.870,55	2.768.429,12	27,81	4.443.561,88	0,00



ESTADO DE SERGIPE
PREFEITURA MUNICIPAL DE FEIRA NOVA
Demonstrativo da Execução das despesas por Função/SubFunção

RREO – Anexo II (LRF, Art. 52, inciso II, alínea “c”)

MAIO-JUNHO/2019

R\$ 1,00

Função/SubFunção	DOTAÇÃO INICIAL	DOTAÇÃO ATUALIZADA (a)	DESPESAS EMPENHADAS			SALDO A EMPENHAR (c) = (a-b)	DESPESAS LIQUIDADAS			SALDO A LIQUIDAR (e) = (a-d)	INSCRITAS RP NÃO PROCESSADOS (f)
			No Bimestre	Até Bimestre (b)	% (b) / t (b)		No Bimestre	Até Bimestre (d)	% (d) / t (d)		
365 - Educação Infantil	107.300,00	71.350,00	2.950,00	23.034,85	0,13	48.315,15	2.927,06	6.375,25	0,06	64.974,75	0,00
366 - Educação de Jovens e Adultos	44.880,00	40.880,00	0,00	0,00	0,00	40.880,00	0,00	0,00	0,00	40.880,00	0,00
368 - Educação Básica	132.500,00	83.100,00	1.700,00	71.384,97	0,41	11.715,03	4.777,63	25.347,82	0,25	57.752,18	0,00
812 - Desporto Comunitário	1.000,00	0,00	0,00	0,00	0,00	0,00	0,00	0,00	0,00	0,00	0,00
15 - Urbanismo	2.876.270,00	2.394.646,19	96.900,09	1.258.086,43	7,23	1.136.559,76	313.222,55	995.199,25	10,00	1.399.446,94	0,00
122 - Administração Geral	508.770,00	823.820,00	96.900,09	786.030,47	4,52	37.789,53	227.288,87	581.810,24	5,84	242.009,76	0,00
451 - Infraestrutura Urbana	2.293.500,00	1.214.956,19	0,00	126.196,36	0,73	1.088.759,83	12.433,68	92.029,41	0,92	1.122.926,78	0,00
452 - Serviços Urbanos	70.000,00	304.000,00	0,00	294.000,00	1,69	10.000,00	73.500,00	269.500,00	2,71	34.500,00	0,00
512 - Saneamento Basico Urbano	4.000,00	51.870,00	0,00	51.859,60	0,30	10,40	0,00	51.859,60	0,52	10,40	0,00
16 - Habitação	42.000,00	0,00	0,00	0,00	0,00	0,00	0,00	0,00	0,00	0,00	0,00
482 - Habitacao Urbana	42.000,00	0,00	0,00	0,00	0,00	0,00	0,00	0,00	0,00	0,00	0,00
17 - Saneamento	251.000,00	202.110,00	0,00	0,00	0,00	202.110,00	0,00	0,00	0,00	202.110,00	0,00
512 - Saneamento Basico Urbano	251.000,00	202.110,00	0,00	0,00	0,00	202.110,00	0,00	0,00	0,00	202.110,00	0,00
20 - Agricultura	292.212,00	261.812,00	34.500,00	167.133,47	0,96	94.678,53	38.536,97	97.768,27	0,98	164.043,73	0,00
122 - Administração Geral	274.112,00	251.712,00	34.500,00	167.133,47	0,96	84.578,53	38.536,97	97.768,27	0,98	153.943,73	0,00
451 - Infraestrutura Urbana	2.000,00	1.000,00	0,00	0,00	0,00	1.000,00	0,00	0,00	0,00	1.000,00	0,00
605 - Abastecimento	9.100,00	9.100,00	0,00	0,00	0,00	9.100,00	0,00	0,00	0,00	9.100,00	0,00
782 - Transporte Rodoviário	7.000,00	0,00	0,00	0,00	0,00	0,00	0,00	0,00	0,00	0,00	0,00
25 - Energia	2.000,00	0,00	0,00	0,00	0,00	0,00	0,00	0,00	0,00	0,00	0,00
752 - Energia Eletrica	2.000,00	0,00	0,00	0,00	0,00	0,00	0,00	0,00	0,00	0,00	0,00
28 - Encargos Especiais	200.000,00	211.903,81	0,00	211.903,81	1,22	0,00	46.179,24	195.498,70	1,96	16.405,11	0,00
843 - Servico da Divida Interna	200.000,00	211.903,81	0,00	211.903,81	1,22	0,00	46.179,24	195.498,70	1,96	16.405,11	0,00
99 - Reserva	15.000,00	0,00	0,00	0,00	0,00	0,00	0,00	0,00	0,00	0,00	0,00
999 - Reserva	15.000,00	0,00	0,00	0,00	0,00	0,00	0,00	0,00	0,00	0,00	0,00
TOTAL (III) = (I + II)	22.000.000,00	22.000.000,00	930.976,91	17.401.200,14	100,00	4.598.799,86	2.692.448,73	9.954.549,67	100,00	12.045.450,33	0,00



ESTADO DE SERGIPE
PREFEITURA MUNICIPAL DE FEIRA NOVA
Demonstrativo da Execução das despesas por Função/SubFunção

RREO – Anexo II (LRF, Art. 52, inciso II, alínea “c”)

MAIO-JUNHO/2019

R\$ 1,00

Função/SubFunção	DOTAÇÃO INICIAL	DOTAÇÃO ATUALIZADA (a)	DESPESAS EMPENHADAS			SALDO A EMPENHAR (c) = (a-b)	DESPESAS LIQUIDADAS			SALDO A LIQUIDAR (e) = (a-d)	INSCRITAS RP NÃO PROCESSADOS (f)
			No Bimestre	Até Bimestre (b)	% (b) / t (b)		No Bimestre	Até Bimestre (d)	% (d) / t (d)		

JOSÉ CARLOS DOS SANTOS
PREFEITO Mat.578

JOSÉ VALMIR DOS PASSOS
CRC.SE 4111



ESTADO DE SERGIPE
PREFEITURA MUNICIPAL DE FEIRA NOVA
Demonstrativo da Receita Corrente Líquida

RREO – Anexo III (LRF, Art. 53, inciso I)

MAIO-JUNHO/2019

R\$ 1,00

ESPECIFICAÇÃO	EVOLUÇÃO DA RECEITA REALIZADA NOS ÚLTIMOS 12 MESES												TOTAL (ÚLTIMOS 12 MESES)	PREVISÃO ATUALIZADA 2019
	07/2018	08/2018	09/2018	10/2018	11/2018	12/2018	01/2019	02/2019	03/2019	04/2019	05/2019	06/2019		
1- RECEITAS CORRENTES (I)	1.852.980,84	1.605.619,40	1.186.636,83	1.663.960,83	1.628.685,42	2.720.325,41	1.752.121,41	1.743.593,53	1.455.072,89	1.513.147,44	1.640.421,79	1.508.723,26	20.271.289,05	22.152.220,00
1.1- Impostos, Taxas e Contribuições de Melhoria	83.041,53	65.808,94	65.951,40	62.844,18	23.711,44	99.203,36	82.496,49	66.335,40	22.320,56	33.028,84	51.283,12	41.001,39	697.026,65	402.949,00
1.1.1- IPTU	0,00	0,00	0,00	375,00	0,00	4.224,87	2.640,58	383,57	654,83	308,35	792,88	798,70	10.178,78	8.657,00
1.1.2- ISS	19.291,83	8.468,93	12.986,48	24.776,68	7.013,60	2.811,10	12.885,78	6.096,52	9.601,88	7.540,58	8.895,73	7.256,36	127.625,47	75.360,00
1.1.3- ITBI	0,00	0,00	0,00	0,00	0,00	11.675,65	8.513,70	13.204,93	2.325,00	537,50	0,00	0,00	36.256,78	23.000,00
1.1.4- IRRF	39.864,31	30.742,72	32.928,95	26.197,19	3.132,05	67.689,15	39.510,54	45.092,38	8.767,85	23.823,41	28.873,23	32.731,33	379.353,11	275.932,00
1.1.5- Outros Impostos, Taxas e Contribuições de Melhoria	23.885,39	26.597,29	20.035,97	11.495,31	13.565,79	12.802,59	18.945,89	1.558,00	971,00	819,00	12.721,28	215,00	143.612,51	20.000,00
1.2- Contribuições	0,00	0,00	0,00	0,00	0,00	0,00	0,00	0,00	0,00	0,00	0,00	0,00	0,00	1.800,00
1.3- Receita Patrimonial	1.669,77	1.532,25	744,35	622,36	784,97	1.488,63	3.587,58	2.419,47	2.320,89	2.361,52	1.683,66	1.650,79	20.866,24	194.400,00
1.3.1- Rendimentos de Aplicação Financeira	1.669,77	1.532,25	744,35	622,36	784,97	1.488,63	3.587,58	2.419,47	2.320,89	2.361,52	1.683,66	1.650,79	20.866,24	192.900,00
1.3.2- Outras Receitas Patrimoniais	0,00	0,00	0,00	0,00	0,00	0,00	0,00	0,00	0,00	0,00	0,00	0,00	0,00	1.500,00
1.6- Receita de Serviços	0,00	0,00	0,00	0,00	0,00	0,00	0,00	0,00	0,00	0,00	0,00	0,00	0,00	32.184,00
1.7- Transferências Correntes	1.683.165,38	1.526.133,25	1.102.941,08	1.526.316,83	1.577.755,24	2.568.888,87	1.601.441,17	1.643.624,72	1.393.958,09	1.444.361,42	1.549.995,27	1.430.858,80	19.049.440,12	21.047.470,00
1.7.1- Cota-Parte do FPM	822.698,81	611.918,40	461.509,32	524.271,59	658.547,48	1.152.462,57	816.915,81	897.333,11	671.871,96	655.485,06	841.200,85	662.612,06	8.776.827,02	8.000.000,00
1.7.2- Cota-Parte do ICMS	323.503,17	238.476,75	247.795,15	424.313,73	260.984,85	254.509,63	352.683,15	247.934,02	257.415,18	288.976,12	243.999,45	238.613,65	3.379.204,85	2.800.000,00
1.7.3- Cota-Parte do IPVA	6.694,47	7.234,73	3.111,34	5.547,37	4.729,77	5.842,13	4.438,66	9.476,88	8.658,62	4.170,66	6.685,56	4.966,27	71.556,46	82.500,00
1.7.4- Cota-Parte do ITR	68,67	48,64	300,38	1.864,27	589,89	71,91	121,92	83,37	221,88	42,59	75,92	0,00	3.489,44	6.000,00
1.7.5- Transferências da LC 87/1996	55,12	55,12	55,12	55,12	55,12	55,12	0,00	0,00	0,00	0,00	0,00	0,00	330,72	1.900,00
1.7.6- Transferências da LC 61/1989	262,36	262,36	271,73	290,47	290,47	318,58	204,65	175,41	165,66	185,16	0,00	185,16	2.612,01	3.400,00
1.7.7- Transferências do FUNDEB	259.538,41	312.016,06	249.291,54	349.067,46	310.460,87	347.436,64	358.470,14	336.309,74	294.076,79	265.981,39	338.367,78	268.617,58	3.689.634,40	6.447.110,00
1.7.8- Outras Transferências Correntes	270.344,37	356.121,19	140.606,50	220.906,82	342.096,79	808.192,29	68.606,84	152.312,19	161.548,00	229.520,44	119.665,71	255.864,08	3.125.785,22	3.706.560,00
1.8- Outras Receitas Correntes	85.104,16	12.144,96	17.000,00	74.177,46	26.433,77	50.744,55	64.596,17	31.213,94	36.473,35	33.395,66	37.459,74	35.212,28	503.956,04	473.417,00
2- DEDUÇÕES (II)	-163.126,59	-171.599,16	-142.608,56	-191.268,45	-185.039,45	-213.436,86	-234.872,79	-231.000,53	-187.666,60	-189.771,88	-218.392,30	-181.292,37	-2.310.075,54	-2.178.760,00
2.1- Contrib. do Servidor para Plano de Previdência	0,00	0,00	0,00	0,00	0,00	0,00	0,00	0,00	0,00	0,00	0,00	0,00	0,00	0,00
2.3- Dedução de Receita para Formação do FUNDEB	-163.126,59	-171.599,16	-142.608,56	-191.268,45	-185.039,45	-213.436,86	-234.872,79	-231.000,53	-187.666,60	-189.771,88	-218.392,30	-181.292,37	-2.310.075,54	-2.178.760,00
RECEITA CORRENTE LÍQUIDA	1.689.854,25	1.434.020,24	1.044.028,27	1.472.692,38	1.443.645,97	2.506.888,55	1.517.248,62	1.512.593,00	1.267.406,29	1.323.375,56	1.422.029,49	1.327.430,89	17.961.213,51	19.973.460,00



ESTADO DE SERGIPE
PREFEITURA MUNICIPAL DE FEIRA NOVA
Demonstrativo da Receita Corrente Líquida

RREO – Anexo III (LRF, Art. 53, inciso I)

MAIO-JUNHO/2019

R\$ 1,00

ESPECIFICAÇÃO	EVOLUÇÃO DA RECEITA REALIZADA NOS ÚLTIMOS 12 MESES												TOTAL (ÚLTIMOS 12 MESES)	PREVISÃO ATUALIZADA 2019
	07/2018	08/2018	09/2018	10/2018	11/2018	12/2018	01/2019	02/2019	03/2019	04/2019	05/2019	06/2019		

JOSÉ CARLOS DOS SANTOS
PREFEITO Mat.578

JOSÉ VALMIR DOS PASSOS
CRC.SE 4111



MAIO-JUNHO/2019

PLANO PREVIDENCIÁRIO					
RECEITAS PREVIDENCIÁRIAS - RPPS	PREVISÃO INICIAL	PREVISÃO ATUALIZADA	RECEITAS REALIZADAS		
			Até o Bimestre 2019	Até o Bimestre 2018	
RECEITAS CORRENTES	0,00	0,00	0,00	0,00	0,00
Receita de Contribuições dos Segurados	0,00	0,00	0,00	0,00	0,00
Civil	0,00	0,00	0,00	0,00	0,00
Ativo	0,00	0,00	0,00	0,00	0,00
Inativo	0,00	0,00	0,00	0,00	0,00
Pensionista	0,00	0,00	0,00	0,00	0,00
Militar	0,00	0,00	0,00	0,00	0,00
Ativo	0,00	0,00	0,00	0,00	0,00
Inativo	0,00	0,00	0,00	0,00	0,00
Pensionista	0,00	0,00	0,00	0,00	0,00
Receita de Contribuições Patronais	0,00	0,00	0,00	0,00	0,00
Civil	0,00	0,00	0,00	0,00	0,00
Ativo	0,00	0,00	0,00	0,00	0,00
Inativo	0,00	0,00	0,00	0,00	0,00
Pensionista	0,00	0,00	0,00	0,00	0,00
Militar	0,00	0,00	0,00	0,00	0,00
Ativo	0,00	0,00	0,00	0,00	0,00
Inativo	0,00	0,00	0,00	0,00	0,00
Pensionista	0,00	0,00	0,00	0,00	0,00
Em Regime de Parcelamento de Débitos	0,00	0,00	0,00	0,00	0,00
Receita Patrimonial	0,00	0,00	0,00	0,00	0,00
Receitas Imobiliárias	0,00	0,00	0,00	0,00	0,00
Receitas de Valores Mobiliários	0,00	0,00	0,00	0,00	0,00
Outras Receitas Patrimoniais	0,00	0,00	0,00	0,00	0,00
Receita de Serviços	0,00	0,00	0,00	0,00	0,00
Outras Receitas Correntes	0,00	0,00	0,00	0,00	0,00
Compensação Previdenciária do RGPS para o RPPS	0,00	0,00	0,00	0,00	0,00
Demais Receitas Correntes	0,00	0,00	0,00	0,00	0,00
RECEITAS DE CAPITAL (III)	0,00	0,00	0,00	0,00	0,00
Alienação de Bens, Direitos e Ativos	0,00	0,00	0,00	0,00	0,00
Amortização de Empréstimos	0,00	0,00	0,00	0,00	0,00

Outras Receitas de Capital	0,00	0,00	0,00	0,00
TOTAL DAS RECEITAS PREVIDENCIÁRIAS RPPS - (IV) = (I + III - II)	0,00	0,00	0,00	0,00

DESPESAS	DOTAÇÃO INICIAL	DOTAÇÃO ATUALIZADA	DESPESAS EMPENHADAS		DESPESAS LIQUIDADAS		INSCRITAS EM RESTOS A PAGAR NÃO PROCESSADOS	
			Até o Bimestre 2019	Até o Bimestre 2018	Até o Bimestre 2019	Até o Bimestre 2018	Até o Bimestre 2019	Até o Bimestre 2018
DESPESAS PREVIDENCIÁRIAS	0,00	0,00	0,00	0,00	0,00	0,00	0,00	0,00
ADMINISTRAÇÃO (IV)	0,00	0,00	0,00	0,00	0,00	0,00	0,00	0,00
Despesas Correntes	0,00	0,00	0,00	0,00	0,00	0,00	0,00	0,00
Despesas de Capital	0,00	0,00	0,00	0,00	0,00	0,00	0,00	0,00
PREVIDÊNCIA (V)	0,00	0,00	0,00	0,00	0,00	0,00	0,00	0,00
Benefícios - Civil	0,00	0,00	0,00	0,00	0,00	0,00	0,00	0,00
Aposentadorias	0,00	0,00	0,00	0,00	0,00	0,00	0,00	0,00
Pensões	0,00	0,00	0,00	0,00	0,00	0,00	0,00	0,00
Outros Benefícios Previdenciários	0,00	0,00	0,00	0,00	0,00	0,00	0,00	0,00
Pessoal Militar	0,00	0,00	0,00	0,00	0,00	0,00	0,00	0,00
Reformas	0,00	0,00	0,00	0,00	0,00	0,00	0,00	0,00
Pensões	0,00	0,00	0,00	0,00	0,00	0,00	0,00	0,00
Outros Benefícios Previdenciários	0,00	0,00	0,00	0,00	0,00	0,00	0,00	0,00
Outras Despesas Previdenciárias	0,00	0,00	0,00	0,00	0,00	0,00	0,00	0,00
Compensação Previdenciária do RPPS para o RGPS	0,00	0,00	0,00	0,00	0,00	0,00	0,00	0,00
Demais Despesas Previdenciárias	0,00	0,00	0,00	0,00	0,00	0,00	0,00	0,00
TOTAL DAS DESPESAS PREVIDENCIÁRIAS RPPS (VI) = (V + VI)	0,00	0,00	0,00	0,00	0,00	0,00	0,00	0,00

RESULTADO PREVIDENCIÁRIO (VII) = (III - VI)	0,00	0,00	0,00	0,00	0,00	0,00	0,00
--	-------------	-------------	-------------	-------------	-------------	-------------	-------------

RECURSOS RPPS ARRECADADOS EM EXERCÍCIOS ANTERIORES	PREVISÃO ORÇAMENTÁRIA
---	------------------------------

VALOR

APORTES DE RECURSOS PARA O REGIME PRÓPRIO DE PREVIDÊNCIA DO SERVIDOR	APORTES REALIZADOS
---	---------------------------

TOTAL DOS APORTES PARA O RPPS	0,00
Plano Financeiro	0,00
Recursos para Cobertura de Insuficiências Financeiras	0,00
Recursos para Formação de Reserva	0,00
Outros Aportes para o RPPS	0,00
Plano Previdenciário	0,00

Recursos para Cobertura de Insuficiências Financeiras	0,00
Recursos para Formação de Reserva	0,00
Outros Aportes para o RPPS	0,00

RESERVA ORÇAMENTÁRIA DO RPPS	PREVISÃO ORÇAMENTÁRIA
VALOR	0,00

BENS E DIREITOS DO RPPS	PERÍODO DE REFERÊNCIA	
	2019	2018
Caixa e Equivalentes de Caixa	0,00	0,00
Investimentos e Aplicações	0,00	0,00
Outros Bens e Direitos	0,00	0,00

PLANO FINANCEIRO

RECEITAS PREVIDENCIÁRIAS - RPPS	PREVISÃO INICIAL	PREVISÃO ATUALIZADA	RECEITAS REALIZADAS	
			Até o Bimestre	Até o Bimestre
			2019	2018

- RECEITAS CORRENTES (VIII)
- Receita de Contribuições dos Segurados
 - Civil
 - Ativo
 - Inativo
 - Pensionista
 - Militar
 - Ativo
 - Inativo
 - Pensionista
- Receita de Contribuições Patronais
 - Civil
 - Ativo
 - Inativo
 - Pensionista
 - Militar
 - Ativo
 - Inativo
 - Pensionista
- Em Regime de Parcelamento de Débitos
- Receita Patrimonial
 - Receitas Imobiliárias
 - Receitas de Valores Mobiliários
 - Outras Receitas Patrimoniais
- Receita de Serviços
 - Outras Receitas Correntes
 - Compensação Previdenciária do RGPS para o RPPS
 - Demais Receitas Correntes

- RECEITAS DE CAPITAL (IX)
- Alienação de Bens, Direitos e Ativos
- Amortização de Empréstimos
- Outras Receitas de Capital

TOTAL DAS RECEITAS PREVIDENCIÁRIAS RPPS - (X) = (VIII + IX)				
--	--	--	--	--

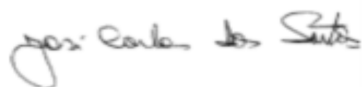
DESPESAS	DOTAÇÃO INICIAL	DOTAÇÃO ATUALIZADA	DESPESAS EMPENHADAS		DESPESAS LIQUIDADAS		INSCRITAS EM RESTOS A PAGAR NÃO PROCESSADOS	
			Até o Bimestre 2019	Até o Bimestre 2018	Até o Bimestre 2019	Até o Bimestre 2018	Até o Bimestre 2019	Até o Bimestre 2018
			ADMINISTRAÇÃO (XI) Despesas Correntes Despesas de Capital					
PREVIDÊNCIA (XII) Benefícios - Civil Aposentadorias Pensões Outros Benefícios Previdenciários Benefícios - Militar Reformas Pensões Outros Benefícios Previdenciários Outras Despesas Previdenciárias Compensação Previdenciária do RPPS para o RGPS Demais Despesas Previdenciárias								

TOTAL DAS DESPESAS PREVIDENCIÁRIAS RPPS (XIII) = (XI + XII)

RESULTADO PREVIDENCIÁRIO (XIV) = (X - XIII)

<u>APORTES DE RECURSOS PARA O REGIME PRÓPRIO DE PREVIDÊNCIA DO SERVIDOR</u>	APORTES REALIZADOS
---	--------------------

Recursos para Cobertura de Insuficiências Financeiras
Recursos para Formação de Reserva



JOSÉ CARLOS DOS SANTOS
PREFEITO Mat.578



JOSÉ VALMIR DOS PASSOS
CRC.SE 4111



ESTADO DE SERGIPE
PREFEITURA MUNICIPAL DE FEIRA NOVA
Demonstrativo do Resultado Primário e Nominal

RREO – Anexo VI (LRF, Art. 53, inciso III)

MAIO-JUNHO/2019

R\$ 1,00

ACIMA DA LINHA		
RECEITAS PRIMÁRIAS	PREVISÃO ATUALIZADA	RECEITAS REALIZADAS (a)
		Até o Bimestre 2019
ISS	75.360,00	52.276,85
ITBI	23.000,00	24.581,13
IRRF	275.932,00	178.798,74
Outros Impostos, Taxas e Contribuições de Melhoria	20.000,00	35.230,17
Contribuições	1.800,00	0,00
Receita Patrimonial	194.400,00	14.023,91
Aplicações Financeiras (II)	189.400,00	14.023,91
Outras Receitas Patrimoniais	5.000,00	0,00
Transferências Correntes	18.868.710,00	7.821.243,00
Cota-Parte do FPM	6.400.000,00	3.636.335,21
Cota-Parte do ICMS	2.240.000,00	1.303.697,36
Cota-Parte do IPVA	66.000,00	30.700,34
Cota-Parte do ITR	4.800,00	436,57
Transferências da LC 87/1996	1.520,00	0,00
Transferências da LC 61/1989	2.720,00	732,84
Transferências do FUNDEB	6.447.110,00	1.861.823,42
Outras Transferências Correntes	3.706.560,00	987.517,26
Demais Receitas Correntes	505.601,00	238.351,14
Outras Receitas Financeiras (III)	0,00	0,00
Receitas Correntes Restantes	505.601,00	238.351,14
RECEITAS PRIMÁRIAS CORRENTES (IV) = (I - II - III)	19.784.060,00	8.356.059,94
RECEITAS DE CAPITAL (V)	2.026.540,00	64.709,89
Operações de Crédito (VI)	0,00	0,00
Amortização de Empréstimos (VII)	0,00	0,00
Alienação de Bens	177.600,00	0,00
Receitas de Alienação de Investimentos Temporários (VIII)	0,00	0,00
Receitas de Alienação de Investimentos Permanentes (IX)	0,00	0,00
Outras Alienações de Bens	177.600,00	0,00
Transferências de Capital	1.848.940,00	64.709,89
Convênios	1.848.940,00	64.709,89
Outras Transferências de Capital	0,00	0,00
Outras Receitas de Capital	0,00	0,00
Outras Receitas de Capital Não Primárias (X)	0,00	0,00
Outras Receitas de Capital Primárias	0,00	0,00
RECEITAS PRIMÁRIAS DE CAPITAL (XI) = (V - VI - VII - VIII - IX - X)	2.026.540,00	64.709,89
RECEITA PRIMÁRIA TOTAL (XII) = (IV + XI)	21.810.600,00	8.420.769,83
RECEITAS CORRENTES (I)	19.973.460,00	8.370.083,85

Impostos, Taxas e Contribuições de Melhoria		402.949,00	296.465,80
IP TU		8.657,00	5.578,91

DESPESAS PRIMÁRIAS	DOTAÇÃO ATUALIZADA	DESPESAS EMPENHADAS	DESPESAS LIQUIDADAS	DESPESAS PAGAS (a)	RESTOS A PAGAR PROCESSADOS PAGOS (b)	RESTOS A PAGAR NÃO PROCESSADOS	
						LIQUIDADOS	PAGOS (c)
Outras Despesas Correntes	5.734.589,00	4.253.735,63	2.691.518,38	2.136.993,80	185.486,17	41.768,16	37.248,16
Transferências Constitucionais e Legais	0,00	0,00	0,00	0,00	0,00	0,00	0,00
Demais Despesas Correntes	5.734.589,00	4.253.735,63	2.691.518,38	2.136.993,80	185.486,17	41.768,16	37.248,16
DESPESAS PRIMÁRIAS CORRENTES (XV) = (XIII - XIV)	19.733.490,00	16.439.695,07	9.034.799,70	7.851.321,26	523.788,88	59.627,16	49.137,16
DESPESAS DE CAPITAL (XVI)	2.266.510,00	961.505,07	919.749,97	641.649,97	58.385,60	0,00	0,00
Investimentos	2.027.577,19	724.601,26	699.251,27	436.151,27	58.385,60	0,00	0,00
Inversões Financeiras	27.029,00	25.000,00	25.000,00	10.000,00	0,00	0,00	0,00
Concessão de Empréstimos e Financiamentos (XVII)	0,00	0,00	0,00	0,00	0,00	0,00	0,00
Aquisição de Título de Capital já Integralizado (XVIII)	0,00	0,00	0,00	0,00	0,00	0,00	0,00
Aquisição de Título de Crédito (XIX)	0,00	0,00	0,00	0,00	0,00	0,00	0,00
Demais Inversões Financeiras	27.029,00	25.000,00	25.000,00	10.000,00	0,00	0,00	0,00
Amortização da Dívida (XX)	211.903,81	211.903,81	195.498,70	195.498,70	0,00	0,00	0,00
DESPESAS PRIMÁRIAS DE CAPITAL (XXI) = (XVI - XVII - XVIII - XIX - XX)	2.054.606,19	749.601,26	724.251,27	446.151,27	58.385,60	0,00	0,00
RESERVA DE CONTINGÊNCIA (XXII)	0,00	0,00	0,00	0,00	0,00	0,00	0,00
DESPESA PRIMÁRIA TOTAL (XXIII) = (XV + XXI + XXII)	21.788.096,19	17.189.296,33	9.759.050,97	8.297.472,53	582.174,48	59.627,16	49.137,16

RESULTADO PRIMÁRIO - Acima da Linha (XXIV) = [XIIa - (XXIIIa + XXIIIb + XXIIIc)]							-508.014,34
---	--	--	--	--	--	--	--------------------

DESPESAS CORRENTES (XIII)	19.733.490,00	16.439.695,07	9.034.799,70	7.851.321,26	523.788,88	59.627,16	49.137,16
Pessoal e Encargos Sociais	13.998.901,00	12.185.959,44	6.343.281,32	5.714.327,46	338.302,71	17.859,00	11.889,00
Juros e Encargos da Dívida (XIV)	0,00	0,00	0,00	0,00	0,00	0,00	0,00

META FISCAL PARA O RESULTADO PRIMÁRIO	VALOR CORRENTE
META DE RESULTADO PRIMÁRIO FIXADA NO ANEXO DE METAS FISCAIS DA LDO P/ O EXERCÍCIO DE REFERÊNCIA	0,00

JUROS NOMINAIS	VALOR INCORRIDO
JUROS, ENCARGOS E VARIAÇÕES MONETÁRIAS ATIVOS (XXV)	14.023,91
JUROS, ENCARGOS E VARIAÇÕES MONETÁRIAS PASSIVOS (XXVI)	0,00
RESULTADO NOMINAL - Acima da Linha (XXVII) = XXIV + (XXV - XXVI)	-493.990,43

META FISCAL PARA O RESULTADO NOMINAL
META FIXADA NO ANEXO DE METAS FISCAIS DA LDO PARA O EXERCÍCIO DE REFERÊNCIA
0,00

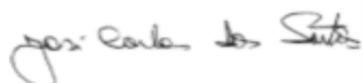
ABAIXO DA LINHA

CÁLCULO DO RESULTADO NOMINAL	SALDO	
	Em 31/Dez/2018	Até o Bimestre 2019
	(a)	(b)

Disponibilidade de Caixa bruta	1.376.706,21	762.331,41
(-) Restos a Pagar Processados (XXX)	1.199.202,69	627.518,21
Demais Haveres Financeiros	0,00	0,00
DÍVIDA CONSOLIDADA LÍQUIDA (XXXI) = (XXVIII - XXIX)	820.339,34	817.156,33
RESULTADO NOMINAL - Abaixo da Linha (XXXII) = (XXXIa - XXXIb)		3.183,01
DÍVIDA CONSOLIDADA (XXVIII)	997.842,86	951.969,53
DEDUÇÕES (XXIX)	177.503,52	134.813,20
Disponibilidade de Caixa	177.503,52	134.813,20

AJUSTE METODOLÓGICO	Até o Bimestre / 2019	
VARIAÇÃO SALDO RPP = (XXXIII) = (XXXa - XXXb)		571.684,48
RECEITA DE ALIENAÇÃO DE INVESTIMENTOS PERMANENTES (IX)		0,00
PASSIVOS RECONHECIDOS NA DC (XXXIV)		0,00
VARIAÇÃO CAMBIAL (XXXV)		0,00
PAGAMENTO DE PRECATÓRIOS INTEGRANTES DA DC (XXXVI)		132.515,48
OUTROS AJUSTES (XXXVII)		0,00
RESULTADO NOMINAL AJUSTADO - Abaixo da Linha (XXXVIII) = (XXXII - XXXIII - IX + XXXIV + XXXV - XXXVI + XXXVII)		-435.985,99
RESULTADO PRIMÁRIO - Abaixo da Linha (XXXIX) = XXXVIII - (XXV - XXVI)		118.491,57

INFORMAÇÕES ADICIONAIS	PREVISÃO ORÇAMENTÁRIA	
SALDO DE EXERCÍCIOS ANTERIORES		0,00
Recursos Arrecadados em Exercícios Anteriores - RPPS		0,00
Superávit Financeiro Utilizado para Abertura e Reabertura de Créditos Adicionais		0,00
RESERVA ORÇAMENTÁRIA DO RPPS		



JOSÉ CARLOS DOS SANTOS
PREFEITO Mat.578



JOSÉ VALMIR DOS PASSOS
CRC.SE 4111



ESTADO DE SERGIPE
PREFEITURA MUNICIPAL DE FEIRA NOVA
Demonstrativo dos Restos a Pagar por Poder e Órgão

RREO - ANEXO VII (LRF, art. 53, inciso V)

MAIO-JUNHO/2019

R\$ 1,00

PODER/ÓRGÃO	RESTOS A PAGAR PROCESSADOS E NÃO PROCESSADOS LIQUIDADOS EM EXERCÍCIOS ANTERIORES					RESTOS A PAGAR NÃO PROCESSADOS						Saldo Total
	Inscritos		Pagos	Cancelados	Saldo	Inscritos		Liquidados	Pagos	Cancelados	Saldo	
	Em Exercícios Anteriores	Em 31 de Dezembro de 2018				Em Exercícios Anteriores	Em 31 de Dezembro de 2018					
DESPESAS (EXCETO INTRA-ORÇAMENTÁRIAS) (I)	249.697,70	949.504,99	582.174,48	0,00	617.028,21	575.432,02	100.589,76	59.627,16	49.137,16	0,00	626.884,62	1.243.912,83
Executivo	249.697,70	949.504,99	582.174,48	0,00	617.028,21	575.432,02	100.589,76	59.627,16	49.137,16	0,00	626.884,62	1.243.912,83
01000 - PREFEITURA MUNICIPAL DE FEIRA NOVA	158.109,09	539.536,41	298.661,33	0,00	398.984,17	531.009,02	56.647,37	39.334,84	32.344,84	0,00	555.311,55	954.295,72
06000 - SECRETARIA MUNICIPAL DE ASSISTÊNCIA SOCIAL E DO TRABALHO	16.236,50	150.349,12	58.678,39	0,00	107.907,23	1.999,40	24.728,37	10.984,00	10.984,00	0,00	15.743,77	123.651,00
07000 - SECRETARIA MUNICIPAL DE SAÚDE E SANEAMENTO	75.297,11	259.619,46	224.834,76	0,00	110.081,81	42.423,60	19.214,02	9.308,32	5.808,32	0,00	55.829,30	165.911,11
99999 - ÓRGÃO	55,00	0,00	0,00	0,00	55,00	0,00	0,00	0,00	0,00	0,00	0,00	55,00
TOTAL (III) = (I + II)	249.697,70	949.504,99	582.174,48	0,00	617.028,21	575.432,02	100.589,76	59.627,16	49.137,16	0,00	626.884,62	1.243.912,83

JOSÉ CARLOS DOS SANTOS
PREFEITO Mat.578

JOSÉ VALMIR DOS PASSOS
CRC.SE 4111



MAIO-JUNHO/2019

R\$ 1,00

RECEITAS DO ENSINO				
RECEITA RESULTANTE DE IMPOSTOS (caput do art. 212 da Constituição)	PREVISÃO INICIAL	PREVISÃO ATUALIZADA (a)	RECEITAS REALIZADAS	
			Até o Bimestre (b)	%
				(c) = (b/a)x100
1 - RECEITA DE IMPOSTOS	382.949,00	382.949,00	261.235,63	68,21
1.1 - Receita Resultante do Imposto sobre a Propriedade Predial e Territorial Urbana – IPTU	8.657,00	8.657,00	5.578,91	64,44
1.1.1 - IPTU	6.457,00	6.457,00	5.578,91	86,40
1.1.2 - Multas, Juros de Mora, Dívida Ativa e Outros Encargos do IPTU	2.200,00	2.200,00	0,00	0,00
1.2 - Receita Resultante do Imposto sobre Transmissão Inter Vivos – ITBI	23.000,00	23.000,00	24.581,13	106,87
1.2.1 - ITBI	20.800,00	20.800,00	24.581,13	118,17
1.2.2 - Multas, Juros de Mora, Dívida Ativa e Outros Encargos do ITBI	2.200,00	2.200,00	0,00	0,00
1.3 - Receita Resultante do Imposto sobre Serviços de Qualquer Natureza – ISS	75.360,00	75.360,00	52.276,85	69,36
1.3.1 - ISS	70.000,00	70.000,00	52.276,85	74,68
1.3.2 - Multas, Juros de Mora, Dívida Ativa e Outros Encargos do ISS	5.360,00	5.360,00	0,00	0,00
1.4 - Receita Resultante do Imposto de Renda Retido na Fonte – IRRF	275.932,00	275.932,00	178.798,74	64,79
2 - RECEITA DE TRANSFERÊNCIAS CONSTITUCIONAIS E LEGAIS	10.893.800,00	10.893.800,00	6.214.898,79	57,04
2.1 - Cota-Parte FPM	8.000.000,00	8.000.000,00	4.545.418,85	56,81
2.1.1 - Parcela referente à CF, art. 159, I, alínea b	8.000.000,00	8.000.000,00	4.545.418,85	56,81
2.1.2 - Parcela referente à CF, art. 159, I, alínea d	0,00	0,00	0,00	0,00
2.1.2 - Parcela referente à CF, art. 159, I, alínea e	0,00	0,00	0,00	0,00
2.2 - Cota-Parte ICMS	2.800.000,00	2.800.000,00	1.629.621,57	58,20
2.3 - ICMS-Desoneração – L.C. nº87/1996	1.900,00	1.900,00	0,00	0,00
2.4 - Cota-Parte IPI-Exportação	3.400,00	3.400,00	916,04	26,94
2.5 - Cota-Parte ITR	6.000,00	6.000,00	545,68	9,09
2.6 - Cota-Parte IPVA	82.500,00	82.500,00	38.396,65	46,54
2.7 - Cota-Parte IOF-Ouro	0,00	0,00	0,00	0,00
3- TOTAL DA RECEITA DE IMPOSTOS (1 + 2)	11.276.749,00	11.276.749,00	6.476.134,42	57,43
RECEITAS ADICIONAIS PARA FINANCIAMENTO DO ENSINO				
RECEITAS ADICIONAIS PARA FINANCIAMENTO DO ENSINO	PREVISÃO INICIAL	PREVISÃO ATUALIZADA (a)	RECEITAS REALIZADAS	
			Até o Bimestre (b)	%
				(c) = (b/a)x100
4 - RECEITA DA APLICAÇÃO FINANCEIRA DE OUTROS RECURSOS DE IMPOSTOS VINCULADOS AO ENSINO	0,00	50.000,00	3.577,83	7,15
5 - RECEITA DE TRANSFERÊNCIAS DO FNDE	513.600,00	513.600,00	125.210,65	24,37
5.1 - Transferências do Salário-Educação	132.000,00	132.000,00	61.538,06	46,61
5.2 - Transferências Diretas - PDDE	6.600,00	6.600,00	2.160,00	32,72
5.3 - Transferências Diretas - PNAE	88.000,00	88.000,00	35.122,00	39,91
5.4 - Transferências Diretas - PNATE	33.000,00	33.000,00	15.634,96	47,37
5.5 - Outras Transferências do FNDE	253.000,00	253.000,00	10.685,23	4,22
5.6 - Aplicação Financeira dos Recursos do FNDE	0,00	1.000,00	70,40	7,04
6 - RECEITA DE TRANSFERÊNCIAS DE CONVÊNIOS	59.500,00	59.500,00	89.450,00	150,33
6.1 - Transferências de Convênios	59.500,00	59.500,00	89.450,00	150,33
6.2 - Aplicação Financeira dos Recursos de Convênios	0,00	0,00	0,00	0,00

7 - RECEITA DE OPERAÇÕES DE CRÉDITO	0,00	0,00	0,00	0,00
8- OUTRAS RECEITAS PARA FINANCIAMENTO DO ENSINO	0,00	0,00	0,00	0,00
9- TOTAL DAS RECEITAS ADICIONAIS PARA FINANCIAMENTO DO ENSINO (4 + 5 + 6 + 7 + 8)	572.100,00	623.100,00	218.238,48	35,02

FUNDEB				
RECEITAS DO FUNDEB	PREVISÃO INICIAL	PREVISÃO ATUALIZADA (a)	RECEITAS REALIZADAS	
			Até o Bimestre (b)	%
				(c) = (b/a)x100
10 - RECEITAS DESTINADAS AO FUNDEB	2.178.760,00	2.178.760,00	1.242.996,47	57,05
10.1- Cota-Parte FPM Destinada ao FUNDEB – (20% de 2.1.1)	1.600.000,00	1.600.000,00	909.083,64	56,81
10.2- Cota-Parte ICMS Destinada ao FUNDEB – (20% de 2.2)	560.000,00	560.000,00	325.924,21	58,20
10.3- ICMS-Desoneração Destinada ao FUNDEB – (20% de 2.3)	380,00	380,00	0,00	0,00
10.4- Cota-Parte IPI-Exportação Destinada ao FUNDEB – (20% de 2.4)	680,00	680,00	183,20	26,94
10.5- Cota-Parte ITR ou ITR Arrecadado Destinados ao FUNDEB – (20% de ((1.5 – 1.5.5) + 2.5))	1.200,00	1.200,00	109,11	9,09
10.6- Cota-Parte IPVA Destinada ao FUNDEB – (20% de 2.6)	16.500,00	16.500,00	7.696,31	46,64
11- RECEITAS RECEBIDAS DO FUNDEB	6.454.610,00	6.454.610,00	1.862.359,99	28,85
11.1- Transferências de Recursos do FUNDEB	6.447.110,00	6.447.110,00	1.861.823,42	28,87
11.2- Complementação da União ao FUNDEB	0,00	0,00	0,00	0,00
11.3- Receita de Aplicação Financeira dos Recursos do FUNDEB	7.500,00	7.500,00	536,57	7,15
12- RESULTADO LÍQUIDO DAS TRANSFERÊNCIAS DO FUNDEB (11.1 - 10)	4.268.350,00	4.268.350,00	618.826,95	14,50

ACRÉSCIMO RESULTANTE DAS TRANSFERÊNCIAS DO FUNDEB

DESPESAS DO FUNDEB	DOTAÇÃO INICIAL	DOTAÇÃO ATUALIZADA (d)	DESPESAS EMPENHADAS		DESPESAS LIQUIDADAS		INSC. EM RP NÃO PROC. (i)
			Até o Bimestre (e)	%	Até o Bimestre (g)	%	
				(f) = (e/d)x100		(h) = (g/d)x100	
13- PAGAMENTO DOS PROFISSIONAIS DO MAGISTÉRIO	5.465.320,00	7.720.920,00	3.750.847,39	79,45%	1.816.788,54	38,48%	459.728,02
13.1- Com Educação Infantil	4.700,00	137.700,00	167.000,00	96,14%	167.000,00	96,14%	0,00
13.2- Com Ensino Fundamental	5.460.620,00	4.547.220,00	3.583.847,39	78,81%	1.649.788,54	36,28%	0,00
14- OUTRAS DESPESAS	1.068.160,00	1.118.840,00	839.784,13	75,06%	380.056,11	33,97%	0,00
14.1- Com Educação Infantil	25.720,00	15.720,00	0,00	0,00%	0,00	0,00%	0,00
14.2- Com Ensino Fundamental	1.042.440,00	1.103.120,00	839.784,13	76,13%	380.056,11	34,45%	459.728,02
15- TOTAL DAS DESPESAS DO FUNDEB (13 + 14)	6.533.480,00	5.839.760,00	4.590.631,52	78,61%	2.196.844,65	37,62%	2.393.786,87

DEDUÇÕES PARA FINS DE LIMITE DO FUNDEB PARA PAGAMENTO DOS PROFISSIONAIS DO MAGISTÉRIO

	VALOR
16- RESTOS A PAGAR INSCRITOS NO EXERCÍCIO SEM DISPONIBILIDADE FINANCEIRA DE RECURSOS DO FUNDEB	0,00
16.1 - FUNDEB 60%	0,00
16.2 - FUNDEB 40%	0,00
17- DESPESAS CUSTEADAS COM O SUPERÁVIT FINANCEIRO, DO EXERCÍCIO ANTERIOR, DO FUNDEB	0,00
17.1 - FUNDEB 60%	0,00
17.2 - FUNDEB 40%	0,00
18- TOTAL DAS DEDUÇÕES CONSIDERADAS PARA FINS DE LIMITE DO FUNDEB (16 + 17)	0,00

INDICADORES DO FUNDEB

	VALOR
19 - TOTAL DAS DESPESAS DO FUNDEB PARA FINS DE LIMITE (15 - 18)	2.393.786,87
19.1 - Mínimo de 60% do FUNDEB na Remuneração do Magistério1 (13 - (16.1 + 17.1)) / (11) x 100) %	97,55
19.2 - Máximo de 40% em Despesa com MDE, que não Remuneração do Magistério (14 - (16.2 + 17.2)) / (11) x 100) %	20,41
19.3 - Máximo de 5% não Aplicado no Exercício (100 - (19.1 +19.2)) %	-17,96

CONTROLE DA UTILIZAÇÃO DE RECURSOS NO EXERCÍCIO SUBSEQUENTE

VALOR

20 - RECURSOS RECEBIDOS DO FUNDEB EM 2018 QUE NÃO FORAM UTILIZADOS	0,00
21 - DESPESAS CUSTEADAS COM O SALDO DO ITEM 20 ATÉ O 1º TRIMESTRE DE 2019	0,00

MANUTENÇÃO E DESENVOLVIMENTO DO ENSINO - DESPESAS CUSTEADAS COM A RECEITA RESULTANTE DE IMPOSTOS E RECURSOS DO FUNDEB

DESPESAS COM AÇÕES TÍPICAS DE MDE	DOTAÇÃO INICIAL	DOTAÇÃO ATUALIZADA (d)	DESPESAS EMPENHADAS		DESPESAS LIQUIDADAS		INSC. EM RP NÃO PROC. (i)
			Até o Bimestre (e)	% (f) = (e/d)x100	Até o Bimestre (g)	% (h) = (g/d)x100	
22- EDUCAÇÃO INFANTIL	0,00	215.300,00	167.000,00	77,57%	167.000,00	77,57%	0,00
22.1 - Creche	0,00	12.440,00	0,00	0,00%	0,00	0,00%	0,00
22.1.1- Despesas Custeadas com Recursos do FUNDEB	0,00	0,00	0,00	0,00%	0,00	0,00%	0,00
22.1.2- Despesas Custeadas com Outros Recursos de Impostos	0,00	12.440,00	0,00	0,00%	0,00	0,00%	0,00
22.2 - Pré-escola	0,00	202.860,00	167.000,00	82,32%	167.000,00	82,32%	0,00
22.2.1- Despesas Custeadas com Recursos do FUNDEB	0,00	189.420,00	167.000,00	88,16%	167.000,00	88,16%	0,00
22.2.2- Despesas Custeadas com Outros Recursos de Impostos	0,00	13.440,00	0,00	0,00%	0,00	0,00%	0,00
23- ENSINO FUNDAMENTAL	7.807.083,00	6.930.051,00	5.589.346,03	80,65%	2.543.176,36	36,70%	6.046.169,67
23.1- Despesas Custeadas com Recursos do FUNDEB	6.503.060,00	5.650.340,00	4.423.631,52	78,29%	2.029.844,65	35,92%	2.393.786,87
23.2- Despesas Custeadas com Outros Recursos de Impostos	1.304.023,00	1.279.711,00	1.165.714,51	91,09%	513.331,71	40,11%	652.382,80
24- ENSINO MÉDIO	0,00	0,00	0,00	0,00%	0,00	0,00%	0,00
25- ENSINO SUPERIOR	0,00	0,00	0,00	0,00%	0,00	0,00%	0,00
26- ENSINO PROFISSIONAL NÃO INTEGRADO AO ENSINO REGULAR	0,00	0,00	0,00	0,00%	0,00	0,00%	0,00
27- OUTRAS	0,00	0,00	0,00	0,00%	0,00	0,00%	0,00
28- TOTAL DAS DESPESAS COM AÇÕES TÍPICAS DE MDE (22 + 23 + 24 + 25 + 26 + 27)	7.807.083,00	7.145.351,00	5.576.346,03	80,56%	2.710.176,36	37,93%	3.046.169,67

DEDUÇÕES CONSIDERADAS PARA FINS DE LIMITE CONSTITUCIONAL

VALOR

29- RESULTADO LÍQUIDO DAS TRANSFERÊNCIAS DO FUNDEB = (12)	618.826,95
30- DESPESAS CUSTEADAS COM A COMPLEMENTAÇÃO DO FUNDEB NO EXERCÍCIO	0,00
32- DESPESAS CUSTEADAS COM O SUPERÁVIT FINANCEIRO, DO EXERCÍCIO ANTERIOR, DO FUNDEB	0,00
33- DESPESAS CUSTEADAS COM O SUPERÁVIT FINANCEIRO, DO EXERCÍCIO ANTERIOR, DE OUTROS RECURSOS DE IMPOSTOS	0,00
34- RESTOS A PAGAR INSCRITOS NO EXERCÍCIO SEM DISPONIBILIDADE FINANCEIRA DE RECURSOS DE IMPOSTOS VINCULADOS AO ENSINO	0,00
35- CANCELAMENTO, NO EXERCÍCIO, DE RESTOS A PAGAR INSCRITOS COM DISPONIBILIDADE FINANCEIRA DE RECURSOS DE IMPOSTOS VINCULADOS AO ENSINO = (45 j)	0,00
36- TOTAL DAS DEDUÇÕES CONSIDERADAS PARA FINS DE LIMITE CONSTITUCIONAL (29 + 30 + 31 + 32 + 33 + 34 + 35)	618.826,95
37- TOTAL DAS DESPESAS PARA FINS DE LIMITE ((22 + 23) - (36))	2.091.349,41
38- MÍNIMO DE 25% DAS RECEITAS RESULTANTES DE IMPOSTOS EM MDE ((37) / (3) x 100) % - LIMITE CONSTITUCIONAL 25%	32,29

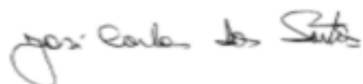
OUTRAS INFORMAÇÕES PARA CONTROLE

OUTRAS DESPESAS CUSTEADAS COM RECEITAS ADICIONAIS PARA FINANCIAMENTO DO ENSINO	DOTAÇÃO INICIAL	DOTAÇÃO ATUALIZADA (d)	DESPESAS EMPENHADAS		DESPESAS LIQUIDADAS		INSC. EM RP NÃO PROC. (i)
			Até o Bimestre (e)	% (f) = (e/d)x100	Até o Bimestre (g)	% (h) = (g/d)x100	
40- DESPESAS CUSTEADAS COM A APLICAÇÃO FINANCEIRA DE OUTROS RECURSOS DE IMPOSTOS VINCULADOS AO ENSINO	0,00	0,00	0,00	0,00%	0,00	0,00%	0,00
41- DESPESAS CUSTEADAS COM A CONTRIBUIÇÃO SOCIAL DO SALÁRIO-EDUCAÇÃO	158.060,00	120.100,00	108.384,97	90,25%	62.347,82	51,91%	46.037,15

42- DESPESAS CUSTEADAS COM OPERAÇÕES DE CRÉDITO	0,00	0,00	0,00	0,00%	0,00	0,00%	0,00
43- DESPESAS CUSTEADAS COM OUTRAS RECEITAS PARA FINANCIAMENTO DO ENSINO	535.484,00	1.050,726,00	987.727,14	94,00%	724.008,00	68,91%	263.719,14
43- TOTAL DAS OUTRAS DESPESAS CUSTEADAS COM RECEITAS ADICIONAIS PARA FINANCIAMENTO DO ENSINO (39+40 + 41 + 42)	693.544,00	1.170.826,00	1.096.112,11	93,62%	786.355,82	67,16	309.756,29
44- TOTAL GERAL DAS DESPESAS COM EDUCAÇÃO (28 + 43)	8.500.627,00	8.316.177,00	6.852.458,14	82,40%	3.496.532,18	42,04	3.355.925,96

RESTOS A PAGAR INSCRITOS COM DISPONIBILIDADE FINANCEIRA DE RECURSOS DE IMPOSTOS VINCULADOS AO ENSINO	SALDO ATÉ O BIMESTRE	CANCELADO EM 2019 (j)
45- RESTOS A PAGAR DE DESPESAS COM MDE	3.474.248,93	0,00
45.1 - Executadas com Recursos de Impostos Vinculados ao Ensino	852.350,47	0,00
45.2 - Executadas com Recursos do FUNDEB	2.621.898,46	0,00

FLUXO FINANCEIRO DOS RECURSOS	VALOR	
	FUNDEB	SALÁRIO EDUCAÇÃO
46- SALDO FINANCEIRO EM 31 DE DEZEMBRO DE 2018	107.302,37	7,18
47- (+) INGRESSO DE RECURSOS ATÉ O BIMESTRE	1.861.823,42	61.538,06
48- (-) PAGAMENTOS EFETUADOS ATÉ O BIMESTRE	1.969.662,06	61.606,47
48.1 Orçamento do Exercício	1.969.662,06	61.606,47
48.2 Restos a Pagar	0,00	0,00
49- (+) RECEITA DE APLICAÇÃO FINANCEIRA DOS RECURSOS ATÉ O BIMESTRE	536,57	62,00
50- (=) DISPONIBILIDADE FINANCEIRA ATÉ O BIMESTRE	0,30	0,77
51- (+) Ajustes	0,00	0,00
51.1 Retenções	0,00	0,00
51.2 Conciliação Bancária	0,00	0,00
52- (=) SALDO FINANCEIRO CONCILIADO	0,30	0,77



JOSÉ CARLOS DOS SANTOS
PREFEITO Mat.578



JOSÉ VALMIR DOS PASSOS
CRC.SE 4111



MAIO-JUNHO/2019

R\$ 1,00

RECEITAS PARA APURAÇÃO DA APLICAÇÃO EM AÇÕES E SERVIÇOS PÚBLICOS DE SAÚDE	PREVISÃO INICIAL	PREVISÃO ATUALIZADA (a)	RECEITAS REALIZADAS			
			Até o Bimestre (b)	% (b/a) x 100		
RECEITA DE IMPOSTOS LÍQUIDA (I)	382.949,00	382.949,00	261.235,63	68.21		
Imposto Predial e Territorial Urbano - IPTU	6.457,00	6.457,00	5.578,91	86.40		
Imposto sobre Transmissão de Bens Intervivos - ITBI	20.800,00	20.800,00	24.581,13	118.17		
Imposto sobre Serviços de Qualquer Natureza - ISS	70.000,00	70.000,00	52.276,85	74.68		
Imposto de Renda Retido na Fonte - IRRF	275.932,00	275.932,00	178.798,74	64.79		
Multas, Juros de Mora e Outros Encargos dos Impostos	3.600,00	3.600,00	0,00	0.00		
Dívida Ativa dos Impostos	6.160,00	6.160,00	0,00	0.00		
Multas, Juros de Mora e Outros Encargos da Dívida Ativa	0,00	0,00	0,00	0.00		
RECEITA DE TRANSFERÊNCIAS CONSTITUCIONAIS E LEGAIS (II)	10.893.800,00	10.893.800,00	6.214.898,79	57.04		
Cota-Parte FPM	8.000.000,00	8.000.000,00	4.545.418,85	56.81		
Cota-Parte ITR	6.000,00	6.000,00	545,68	9.09		
Cota-Parte IPVA	82.500,00	82.500,00	38.396,65	46.54		
Cota-Parte ICMS	2.800.000,00	2.800.000,00	1.629.621,57	58.20		
Cota-Parte IPI-Exportação	3.400,00	3.400,00	916,04	26.94		
Compensações Financeiras Provenientes de Impostos e Transferências Constitucionais	0,00	0,00	0,00	0.00		
Desoneração ICMS (LC 87/96)	1.900,00	1.900,00	0,00	0.00		
Outras	0,00	0,00	0,00	0.00		
TOTAL DAS RECEITAS PARA APURAÇÃO DA APLICAÇÃO EM AÇÕES E SERVIÇOS PÚBLICOS DE SAÚDE (III) = I + II	11.276.749,00	11.276.749,00	6.476.134,42	57.43		
RECEITAS ADICIONAIS PARA FINANCIAMENTO DA SAÚDE	PREVISÃO INICIAL	PREVISÃO ATUALIZADA (a)	RECEITAS REALIZADAS			
			Até o Bimestre (b)	% (b/a) x 100		
TRANSFERÊNCIA DE RECURSOS DO SISTEMA ÚNICO DE SAÚDE-SUS	2.140.640,00	2.140.640,00	456.661,53	21.44		
Provenientes da União	2.109.640,00	2.109.640,00	447.418,17	21.20		
Provenientes dos Estados	31.000,00	31.000,00	9.243,36	46.21		
Provenientes de Outros Municípios	0,00	0,00	0,00	0.00		
Outras Receitas do SUS	0,00	0,00	0,00	0.00		
TRANSFERÊNCIAS VOLUNTÁRIAS	31.000,00	31.000,00	0,00	0.00		
RECEITAS DE OPERAÇÕES DE CRÉDITOS VINCULADAS À SAÚDE	0,00	0,00	0,00	0.00		
OUTRAS RECEITAS PARA FINANCIAMENTO DA SAÚDE	0,00	0,00	0,00	0.00		
TOTAL RECEITAS ADICIONAIS PARA FINANCIAMENTO DA SAÚDE	2.171.640,00	2.171.640,00	456.661,53	21.32		
DESPESAS COM SAÚDE (Por Grupo de Natureza da Despesa)	DOTAÇÃO INICIAL	DOTAÇÃO ATUALIZADA (e)	DESPESAS EMPENHADAS		DESPESAS LIQUIDADAS	
			Até o Bimestre (f)	% (f/e) x 100	Até o Bimestre (g)	% (g/e) x 100
DESPESAS CORRENTES	4.057.349,00	4.042.509,00	3.165.924,30	78.31	1.570.348,63	38.84

Pessoal e Encargos Sociais	2.828.223,00	2.782.063,00	2.482.531,77	89,23	1.200.283,86	43,14
Juros e Encargos da Dívida	0,00	0,00	0,00	0,00	0,00	0,00
Outras Despesas Correntes	1.229.126,00	1.260.446,00	683.392,53	54,21	370.064,77	29,35
DESPESAS DE CAPITAL	251.043,00	265.843,00	118.234,00	44,47	92.900,00	34,94
Investimentos	251.043,00	265.843,00	118.234,00	44,47	92.900,00	34,94
Inversões Financeiras	0,00	0,00	0,00	0,00	0,00	0,00
Amortização da Dívida	0,00	0,00	0,00	0,00	0,00	0,00
TOTAL DAS DESPESAS COM SAÚDE (IV)	4.308.392,00	4.308.352,00	3.284.158,30	76,23	1.663.248,63	38,61

DESPESAS COM SAÚDE NÃO COMPUTADAS PARA FINS DE APURAÇÃO DO PERCENTUAL MÍNIMO	DOTAÇÃO INICIAL	DOTAÇÃO ATUALIZADA (e)	DESPESAS EMPENHADAS		DESPESAS LIQUIDADAS	
			Até o Bimestre (f)	% (f/e) x 100	Até o Bimestre (g)	% (g/e) x 100
DESPESAS COM INATIVOS E PENSIONISTAS	0,00	0,00	0,00	0,00	0,00	0,00
DESPESA COM ASSISTÊNCIA À SAÚDE QUE NÃO ATENDE AO PRINCÍPIO DE ACESSO UNIVERSAL	0,00	0,00	0,00	0,00	0,00	0,00
DESPESAS CUSTEADAS COM OUTROS RECURSOS	2.203.240,00	1.968.006,00	1.294.094,96	39,40	637.885,45	38,35
Recursos de Transferência do Sistema Único de Saúde - SUS	2.132.140,00	1.916.850,00	1.294.094,96	39,20	637.885,45	32,41
Recursos de Operações de Crédito	0,00	0,00	0,00	0,00	0,00	0,00
Outros Recursos	71.100,00	51.156,00	0,00	0,00	0,00	0,00
RESTOS A PAGAR NÃO PROCESSADOS INSCRITOS INDEVIDAMENTE NO EXERCÍCIO SEM DISPONIBILIDADE FINANCEIRA	0,00	0,00	0,00	0,00	0,00	0,00
DESPESAS CUSTEADAS COM DISPONIBILIDADE DE CAIXA VINCULADA AOS RESTOS A PAGAR CANCELADOS	0,00	0,00	0,00	0,00	0,00	0,00
DESPESAS CUSTEADAS COM RECURSOS VINCULADOS À PARCELA DO PERCENTUAL MÍNIMO QUE NÃO FOI APLICADA EM AÇÕES E SERVIÇOS DE SAÚDE EM EXERCÍCIOS ANTERIORES	0,00	0,00	0,00	0,00	0,00	0,00
OUTRAS AÇÕES E SERVIÇOS NÃO COMPUTADOS	0,00	0,00	0,00	0,00	0,00	0,00
TOTAL DAS DESPESAS COM NÃO COMPUTADAS (V)	2.203.240,00	1.968.006,00	1.294.094,96	39,40	637.885,45	32,41
TOTAL DAS DESPESAS COM AÇÕES E SERVIÇOS PÚBLICOS DE SAÚDE (VI) = (IV - V)	2.105.152,00	2.340.346,00	1.990.063,34	60,60	1.025.363,18	43,81

PERCENTUAL DE APLICAÇÃO EM AÇÕES E SERVIÇOS PÚBLICOS DE SAÚDE SOBRE A RECEITA DE IMPOSTOS LÍQUIDA E TRANSFERÊNCIAS CONSTITUCIONAIS E LEGAIS (VII%) = (VIh / IIIb x 100) - LIMITE CONSTITUCIONAL 15%	15,83
---	-------

VALOR REFERENTE À DIFERENÇA ENTRE O VALOR EXECUTADO E O LIMITE MÍNIMO CONSTITUCIONAL [(VII - 15)/100 x IIIb]	53.943,02
--	-----------

EXECUÇÃO DE RESTOS A PAGAR NÃO PROCESSADOS INSCRITOS COM DISPONIBILIDADE DE CAIXA	INSCRITOS	CANCELADOS / PRESCRITOS	PAGOS	A PAGAR	PARCELA CONSIDERADA NO LIMITE
Inscritos em 2018	25.318,00	0,00	0,00	25.318,00	0,00
Total	25.318,00	0,00	0,00	25.318,00	0,00

CONTROLE DAS DESPESAS CUSTEADAS COM DISPONIBILIDADE DE CAIXA VINCULADA AOS RESTOS A PAGAR CANCELADOS OU PRESCRITOS CONSIDERADOS PARA FINS DE CUMPRIMENTO DO LIMITE ARTIGO 24, § 1º e 2º	DISPONIBILIDADE DE CAIXA VINCULADA AOS RESTOS A PAGAR CANCELADOS OU PRESCRITOS		
	Saldo Inicial	Despesas custeadas no exercício de referência (j)	Saldo Final (Não Aplicado)
Restos a Pagar Cancelados ou Prescritos em 2018			
Total (VIII)			

CONTROLE DAS DESPESAS CUSTEADAS COM RECURSOS VINCULADOS À PARCELA DO PERCENTUAL MÍNIMO NÃO APLICADA EM AÇÕES E SERVIÇOS DE SAÚDE EM EXERCÍCIOS ANTERIORES - ARTIGOS 25 E 26	RECURSOS VINCULADOS À DIFERENÇA DE LIMITE NÃO CUMPRIDO
--	---

	Saldo Inicial	Despesas custeadas no exercício de referência (k)	Saldo Final (Não Aplicado)
Diferença de limite não cumprido em 2018			0.00
Total (IX)	0.00	0.00	0.00

DESPESAS COM SAÚDE (Por Subfunção)	DOTAÇÃO INICIAL	DOTAÇÃO ATUALIZADA (e)	DESPESAS EMPENHADAS		DESPESAS LIQUIDADAS	
			Até o Bimestre (f)	% (f/e) x 100	Até o Bimestre (g)	% (g/e) x 100
Atenção Básica	1.964.249,00	1.929.989,00	1.280.994,36	39.00	608.053,32	36.55
Assistência Hospitalar e Ambulatorial	61.440,00	61.440,00	17.993,97	0.54	0,00	0.00
Suporte Profilático e Terapêutico	170.500,00	1.070,00	0,00	0.00	0,00	0.00
Vigilância Sanitária	182.220,00	192.220,00	176.697,08	5.38	84.925,19	5.10
Vigilância Epidemiológica	8.500,00	8.500,00	0,00	0.00	0,00	0.00
Alimentação e Nutrição	0,00	0,00	0,00	0.00	0,00	0.00
Outras Subfunções	1.921.483,00	2.115.133,00	1.808.472,89	55.06	970.270,12	58.33
TOTAL	4.308.392,00	4.308.352,00	3.284.158,30	100.00	1.663.248,63	100.00



JOSÉ CARLOS DOS SANTOS
PREFEITO Mat.578



JOSÉ VALMIR DOS PASSOS
CRC.SE 4111



ESTADO DE SERGIPE
PREFEITURA MUNICIPAL DE FEIRA NOVA
Demonstrativo das Parcerias Público-Privada

MAIO-JUNHO/2019

R\$ 1,00

ESPECIFICAÇÃO	SALDO TOTAL EM 31 DE DEZEMBRO DO EXERCÍCIO ANTERIOR (a)	REGISTROS EFETUADOS EM 2019		SALDO TOTAL (c) = (a + b)
		No bimestre	Até o bimestre (b)	
TOTAL DE ATIVOS				
Direitos Futuros				
Ativos Contabilizados na SPE				
Contrapartida para Provisões de PPP				
TOTAL DE PASSIVOS (I)				
Obrigações Não Relacionadas a Serviços				
Contrapartida para Ativos da SPE				
Provisões de PPP				
GARANTIAS DE PPP (II)				
SALDO LÍQUIDO DE PASSIVOS DE PPP (III) = (I-II)				
PASSIVOS CONTINGENTES				
Contraprestações Futuras				
Riscos Não Provisionados				
Outros Passivos Contingentes				
ATIVOS CONTINGENTES				
Serviços Futuros				
Outros Ativos Contingentes				

DESPESAS DE PPP	EXERCÍCIO ANTERIOR	EXERCÍCIO CORRENTE (EC)	EC + 1	EC + 2	EC + 3	EC + 4	EC + 5	EC + 6	EC + 7	EC + 8	EC + 9
Do Ente Federado (IV)											
Das Estatais Não-Dependentes											
TOTAL DAS DESPESAS											
RECEITA CORRENTE LÍQUIDA (RCL) (V)											
TOTAL DAS DESPESAS / RCL (%) (VI) = (IV)/(V)											
Nota:											



ESTADO DE SERGIPE
PREFEITURA MUNICIPAL DE FEIRA NOVA
Demonstrativo das Parcerias Público-Privada

RREO – Anexo XIII (Lei nº 11.079, de 30.12.2004, arts. 22, 25 e

MAIO-JUNHO/2019

R\$ 1,00

ESPECIFICAÇÃO	SALDO TOTAL EM 31 DE DEZEMBRO DO EXERCÍCIO ANTERIOR (a)	REGISTROS EFETUADOS EM 2019		SALDO TOTAL (c) = (a + b)
		No bimestre	Até o bimestre (b)	

JOSÉ CARLOS DOS SANTOS
PREFEITO Mat.578

JOSÉ VALMIR DOS PASSOS
CRC.SE 4111



ESTADO DE SERGIPE
PREFEITURA MUNICIPAL DE FEIRA NOVA
Demonstrativo Simplificado do Relatório Resumido da Execução Orçamentária

RREO - Anexo 14 (LRF, Art. 48)

MAIO-JUNHO/2019

R\$ 1,00

BALANÇO ORÇAMENTÁRIO	Até o Bimestre
RECEITAS	
Previsão Inicial	22.000.000,00
Previsão Atualizada	22.000.000,00
Receitas Realizadas	8.434.793,74
Déficit Orçamentário	1.519.755,93
Saldos de Exercícios Anteriores (Utilizados para Créditos Adicionais)	0,00
DESPESAS	
Dotação Inicial	22.000.000,00
Créditos Adicionais	0,00
Dotação Atualizada	22.000.000,00
Despesas Empenhadas	17.401.200,14
Despesas Liquidadas	9.954.549,67
Despesas Pagas	8.492.971,23
Superávit Orçamentário	

DESPESAS POR FUNÇÃO/SUBFUNÇÃO	Até o Bimestre
Despesas Empenhadas	17.401.200,14
Despesas Liquidadas	9.954.549,67

RECEITA CORRENTE LÍQUIDA - RCL	Até o Bimestre
Receita Corrente Líquida	17.961.213,51

RECEITAS E DESPESAS DOS REGIMES DE PREVIDÊNCIA	Até o Bimestre
Regime Geral de Previdência Social	0,00
Receitas Previdenciárias Realizadas(I)	0,00
Despesas Previdenciárias Liquidadas(II)	0,00
Resultado Previdenciário (III) = (I - II)	0,00
Regime Próprio de Previdência dos Servidores	0,00
Receitas Previdenciárias Realizadas(IV)	0,00
Despesas Previdenciárias Liquidadas(V)	0,00
Resultado Previdenciário (VI) = (IV - V)	0,00

RESULTADOS NOMINAL E PRIMÁRIO	Meta Fixada no Anexo de Metas Fiscais da LDO (a)	Resultado Apurado Até o Bimestre (b)	% em Relação à Meta (b/a)
-------------------------------	---	---	------------------------------

Resultado Nominal - Acima da Linha	0,00	-493.990,43	0,00
Resultado Primário - Acima da Linha	0,00	-508.014,34	0,00

RESTOS A PAGAR A PAGAR POR PODER E MINISTÉRIO PÚBLICO	Inscrição	Cancelamento Até o Bimestre	Pagamento Até o Bimestre	Saldo a Pagar
RESTOS A PAGAR PROCESSADOS	1.199.202,69	0,00	582.174,48	617.028,21
Poder Executivo	1.199.202,69	0,00	582.174,48	617.028,21
Poder Legislativo	0,00	0,00	0,00	0,00
RESTOS A PAGAR NÃO-PROCESSADOS	676.021,78	0,00	49.137,16	626.884,62
Poder Executivo	676.021,78	0,00	49.137,16	626.884,62
Poder Legislativo	0,00	0,00	0,00	0,00
TOTAL	1.875.224,47	0,00	631.311,64	1.243.912,83

DESPESAS COM MANUTENÇÃO E DESENVOLVIMENTO DO ENSINO	Valor Apurado Até o Bimestre	Limites Constitucionais Anuais	
		% Mínimo a Aplicar no Exercício	% Aplicado Até o Bimestre
Mínimo Anual de <25%> das Receitas de Impostos na Manutenção e Desenvolvimento do Ensino	2.128.349,41	25,00	32,86
Mínimo Anual de 60% do FUNDEB na Remuneração do Magistério com Educação Infantil e Ensino Fundamental	1.869.188,54	60,00	100,36

RECEITAS DE OPERAÇÕES DE CRÉDITO E DESPESAS DE CAPITAL	Valor Apurado Até o Bimestre	Saldo não realizado
Receita de Operação de Crédito	0,00	0,00
Despesa de Capital Líquida		

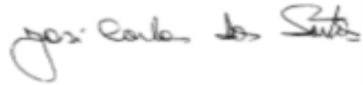
PROJEÇÃO ATUARIAL DOS REGIMES DE PREVIDÊNCIA	Exercício	10º Exercício	20º Exercício	35º Exercício
Regime Geral de Previdência Social				
Receitas Previdenciárias (I)				
Despesas Previdenciárias (II)				
Resultado Previdenciário (III) = (I - II)				
Regime Próprio de Previdência dos Servidores				
Receitas Previdenciárias (IV)				
Despesas Previdenciárias (V)				
Resultado Previdenciário (VI) = (IV - V)				

RECEITA DA ALIENAÇÃO DE ATIVOS E APLICAÇÃO DOS RECURSOS	Valor Apurado Até o Bimestre	Saldo não realizado
Receita de Capital Resultante da Alienação de Ativos	0,00	177.600,00
Aplicação dos Recursos da Alienação de Ativos		

DESPESAS COM AÇÕES E SERVIÇOS PÚBLICOS DE SAÚDE	Valor Apurado Até o Bimestre	Limites Constitucionais Anuais	
		% Mínimo a Aplicar no Exercício	% Aplicado Até o Bimestre
Despesas Próprias com Ações e Serviços Públicos de Saúde	1.025.363,18	15,00	15,83

Total das Despesas / RCL (%)

0,00



JOSÉ CARLOS DOS SANTOS
PREFEITO Mat.578



JOSÉ VALMIR DOS PASSOS
CRC.SE 4111