



ESTADO DE SERGIPE
PREFEITURA MUNICIPAL DE FEIRA NOVA
Balanco Orçamentário

RREO – Anexo I (LRF, Art. 52, inciso I, alíneas “a” e “b” do inciso II e §1º)

MAIO-JUNHO/2018

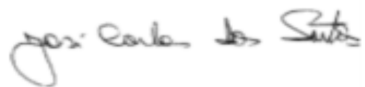
R\$ 1,00

RECEITAS	PREVISÃO INICIAL	PREVISÃO ATUALIZADA (a)	RECEITAS REALIZADAS				SALDO A REALIZAR (a-c)
			No Bimestre (b)	% (b/a)	Até o Bimestre (c)	% (c/a)	
RECEITAS (EXCETO INTRA-ORÇAMENTÁRIAS) (I)	15.000.000,00	15.000.000,00	3.665.833,05	24,44	9.138.953,17	60,93	5.861.046,83
RECEITAS CORRENTES	14.783.970,00	14.783.970,00	3.665.833,05	24,80	9.128.953,17	61,75	5.655.016,83
IMPOSTOS, TAXAS E CONTRIBUIÇÕES DE MELHORIA	518.880,00	518.880,00	102.905,15	19,83	263.323,15	50,75	255.556,85
IMPOSTOS	404.380,00	404.380,00	73.749,87	18,24	232.565,87	57,51	171.814,13
TAXAS	114.500,00	114.500,00	29.155,28	25,46	30.757,28	26,86	83.742,72
CONTRIBUIÇÕES	1.000,00	1.000,00	0,00	0,00	0,00	0,00	1.000,00
CONTRIBUIÇÕES SOCIAIS	1.000,00	1.000,00	0,00	0,00	0,00	0,00	1.000,00
RECEITA PATRIMONIAL	224.600,00	224.600,00	2.483,60	1,11	8.213,28	3,66	216.386,72
VALORES MOBILIÁRIOS	224.100,00	224.100,00	2.483,60	1,11	8.213,28	3,67	215.886,72
DEMAIS RECEITAS PATRIMONIAIS	500,00	500,00	0,00	0,00	0,00	0,00	500,00
RECEITA DE SERVIÇOS	12.100,00	12.100,00	0,00	0,00	0,00	0,00	12.100,00
SERVIÇOS ADMINISTRATIVOS E COMERCIAIS GERAIS	5.100,00	5.100,00	0,00	0,00	0,00	0,00	5.100,00
OUTROS SERVIÇOS	7.000,00	7.000,00	0,00	0,00	0,00	0,00	7.000,00
TRANSFERÊNCIAS CORRENTES	13.744.760,00	13.744.760,00	3.460.952,91	25,18	8.633.778,88	62,82	5.110.981,12
TRANSFERÊNCIAS DA UNIÃO E DE SUAS ENTIDADES	8.321.480,00	8.321.480,00	2.339.708,65	28,12	5.161.137,15	62,02	3.160.342,85
TRANSFERÊNCIAS DOS ESTADOS E DO DISTRITO FEDERAL E DE SUAS ENTIDADES	2.676.280,00	2.676.280,00	455.718,80	17,03	1.505.739,68	56,26	1.170.540,32
TRANSFERÊNCIAS DE INSTITUIÇÕES PRIVADAS	15.000,00	15.000,00	0,00	0,00	0,00	0,00	15.000,00
TRANSFERÊNCIAS DE OUTRAS INSTITUIÇÕES PÚBLICAS	2.732.000,00	2.732.000,00	665.525,46	24,36	1.966.902,05	71,99	765.097,95
OUTRAS RECEITAS CORRENTES	282.630,00	282.630,00	99.491,39	35,20	223.637,86	79,13	58.992,14
INDENIZAÇÕES, RESTITUIÇÕES E RESSARCIMENTOS	155.630,00	155.630,00	99.491,39	63,93	223.637,86	143,70	-68.007,86
DEMAIS RECEITAS CORRENTES	127.000,00	127.000,00	0,00	0,00	0,00	0,00	127.000,00
RECEITAS DE CAPITAL	216.030,00	216.030,00	0,00	0,00	10.000,00	4,63	206.030,00
ALIENAÇÃO DE BENS	124.030,00	124.030,00	0,00	0,00	0,00	0,00	124.030,00
ALIENAÇÃO DE BENS MÓVEIS	103.030,00	103.030,00	0,00	0,00	0,00	0,00	103.030,00
ALIENAÇÃO DE BENS IMÓVEIS	21.000,00	21.000,00	0,00	0,00	0,00	0,00	21.000,00
TRANSFERÊNCIAS DE CAPITAL	92.000,00	92.000,00	0,00	0,00	10.000,00	10,87	82.000,00
TRANSFERÊNCIAS DA UNIÃO E DE SUAS ENTIDADES	57.000,00	57.000,00	0,00	0,00	10.000,00	17,54	47.000,00
TRANSFERÊNCIAS DOS ESTADOS E DO DISTRITO FEDERAL E DE SUAS ENTIDADES	32.000,00	32.000,00	0,00	0,00	0,00	0,00	32.000,00
TRANSFERÊNCIAS DE INSTITUIÇÕES PRIVADAS	3.000,00	3.000,00	0,00	0,00	0,00	0,00	3.000,00
RECEITAS (INTRA-ORÇAMENTÁRIAS) (II)	-	-	-	0,00	-	0,00	-
SUBTOTAL DAS RECEITAS (III) = (I + II)	15.000.000,00	15.000.000,00	3.665.833,05	24,44	9.138.953,17	60,93	5.861.046,83

OPERAÇÕES DE CRÉDITO / REFINANCIAMENTO (IV)	-	-	-	-	0
Operações de Crédito Internas	-	-	-	-	0,00
Mobiliária					0
Contratual					0
Operações de Crédito Externas	-	-	-	-	0,00
Mobiliária					0
Contratual					0
SUBTOTAL COM REFINANCIAMENTO (V) = (III + IV)	15.000.000,00	15.000.000,00	3.665.833,05	24,44	9.138.953,17
DÉFICIT (VI)	-	-	-	-	0
TOTAL (VII) = (V + VI)	15.000.000,00	15.000.000,00	3.665.833,05	24,44	9.138.953,17
SALDOS DE EXERCÍCIOS ANTERIORES (UTILIZADOS PARA CRÉDITOS ADICIONAIS)					0
Superávit Financeiro					0
Reabertura de Créditos Adicionais					0

DESPESAS	DOTAÇÃO INICIAL (d)	DOTAÇÃO ATUALIZADA (e)	DESPESAS EMPENHADAS		SALDO A EMPENHAR (g) = (e-f)	DESPESAS LIQUIDADAS		SALDO A LIQUIDAR (i) = (e-h)	DESPESAS PAGAS ATÉ O BIMESTRE (j)	INSCRITAS RP NÃO PROCESSADAS (k)
			No Bimestre	Até o Bimestre (f)		No Bimestre	Até o Bimestre (h)			
DESPESAS (EXCETO INTRA-ORÇAMENTÁRIAS) (VIII)	15.000.000,00	15.000.000,00	303.363,20	14.071.458,77	928.541,23	3.129.606,49	8.890.289,06	6.109.710,94	8.089.979,37	
DESPESAS CORRENTES	13.865.814,04	14.195.086,48	198.593,74	13.288.046,65	907.039,83	3.012.134,01	8.272.072,84	5.923.013,64	7.498.654,07	
PESSOAL E ENCARGOS SOCIAIS	9.265.712,20	9.797.115,99	-578.651,44	9.214.980,65	582.135,34	1.957.578,20	5.721.944,75	4.075.171,24	5.324.711,57	
OUTRAS DESPESAS CORRENTES	4.600.101,84	4.397.970,49	777.245,18	4.073.066,00	324.904,49	1.054.555,81	2.550.128,09	1.847.842,40	2.173.942,50	
DESPESAS DE CAPITAL	1.116.413,96	804.913,52	104.769,46	783.412,12	21.501,40	117.472,48	618.216,22	186.697,30	591.325,30	
INVESTIMENTOS	1.033.913,96	583.913,52	49.640,00	565.282,66	18.630,86	49.172,92	400.086,76	183.826,76	373.195,84	
INVERSÕES FINANCEIRAS	2.500,00	33.000,00	25.000,00	33.000,00	0,00	25.000,00	33.000,00	0,00	33.000,00	
AMORTIZAÇÃO DA DÍVIDA	80.000,00	188.000,00	30.129,46	185.129,46	2.870,54	43.299,56	185.129,46	2.870,54	185.129,46	
RESERVAS	17.772,00	0,00	0,00	0,00	0,00	0,00	0,00	0,00	0,00	
RESERVAS	17.772,00	0,00	0,00	0,00	0,00	0,00	0,00	0,00	0,00	
DESPESAS (INTRA-ORÇAMENTÁRIAS) (IX)	0,00	0,00	0,00	0,00	0,00	0,00	0,00	0,00	0,00	
SUBTOTAL DAS DESPESAS (X) = (VIII + IX)	15.000.000,00	15.000.000,00	303.363,20	14.071.458,77	928.541,23	3.129.606,49	8.890.289,06	6.109.710,94	8.089.979,37	
AMORTIZAÇÃO DA DÍV. / REFINANCIAMENTO (XI)	0,00	0,00	0,00	0,00	0,00	0,00	0,00	0,00	0,00	
Amortização da Dívida Interna	0,00	0,00	0,00	0,00	0,00	0,00	0,00	0,00	0,00	
Dívida Mobiliária	0,00	0,00	0,00	0,00	0,00	0,00	0,00	0,00	0,00	
Outras Dívidas	0,00	0,00	0,00	0,00	0,00	0,00	0,00	0,00	0,00	
Amortização da Dívida Externa	0,00	0,00	0,00	0,00	0,00	0,00	0,00	0,00	0,00	
Dívida Mobiliária	0,00	0,00	0,00	0,00	0,00	0,00	0,00	0,00	0,00	
Outras Dívidas	0,00	0,00	0,00	0,00	0,00	0,00	0,00	0,00	0,00	
SUBTOTAL C/ REFINANCIAMENTO (XII) = (X + XI)	15.000.000,00	15.000.000,00	303.363,20	14.071.458,77	928.541,23	3.129.606,49	8.890.289,06	6.109.710,94	8.089.979,37	
SUPERÁVIT (XIII)							248.664,11	-	1.048.973,80	
TOTAL (XIV) = (XII + XIII)	15.000.000,00	15.000.000,00	303.363,20	14.071.458,77	928.541,23	3.129.606,49	9.138.953,17	6.109.710,94	8.089.979,37	

FONTE: Sistema Contabilis, Unidade Responsável: Secretaria de finanças, Emissão: 28/07/2018, às 16:00. Assinado Digitalmente no dia 28/07/2018, às 16:00.



JOSÉ CARLOS DOS SANTOS
PREFEITO Mat.578



JOSÉ VALMIR DOS PASSOS
CRC.SE 4111



ESTADO DE SERGIPE
PREFEITURA MUNICIPAL DE FEIRA NOVA
Demonstrativo da Execução das despesas por Função/SubFunção

RREO – Anexo II (LRF, Art. 52, inciso II, alínea “c”)

MAIO-JUNHO/2018

R\$ 1,00

Função/SubFunção	DOTAÇÃO INICIAL	DOTAÇÃO ATUALIZADA (a)	DESPESAS EMPENHADAS			SALDO A EMPENHAR (c) = (a-b)	DESPESAS LIQUIDADAS			SALDO A LIQUIDAR (e) = (a-d)	INSCRITAS RP NÃO PROCESSADOS (f)
			No Bimestre	Até Bimestre (b)	% (b) / t (b)		No Bimestre	Até Bimestre (d)	% (d) / t (d)		
DESPESAS (EXCETO INTRA-ORÇAMENTÁRIAS) (I)	15.000.000,00	15.000.000,00	303.363,20	14.071.458,77	100,00	928.541,23	3.129.606,49	8.890.289,06	100,00	6.109.710,94	0,00
01 - Legislativa	850.000,00	850.000,00	0,00	0,00	0,00	850.000,00	0,00	0,00	0,00	850.000,00	0,00
031 - Ação Legislativa	850.000,00	850.000,00	0,00	0,00	0,00	850.000,00	0,00	0,00	0,00	850.000,00	0,00
02 - Judiciária	211.000,00	148.000,00	-3.000,00	148.000,00	1,05	0,00	61.988,86	88.009,87	0,99	59.990,13	0,00
061 - Ação Judiciária	211.000,00	148.000,00	-3.000,00	148.000,00	1,05	0,00	61.988,86	88.009,87	0,99	59.990,13	0,00
04 - Administração	2.945.573,00	3.549.989,17	51.509,03	3.535.373,95	25,12	14.615,22	611.401,70	2.042.458,98	22,97	1.507.530,19	0,00
122 - Administração Geral	533.000,00	527.024,17	-43.850,00	524.330,31	3,73	2.693,86	113.541,00	307.346,55	3,46	219.677,62	0,00
123 - Administração Financeira	2.316.373,00	2.986.565,00	95.359,03	2.974.643,64	21,14	11.921,36	492.260,70	1.718.312,43	19,33	1.268.252,57	0,00
124 - Controle Interno	92.200,00	36.400,00	0,00	36.400,00	0,26	0,00	5.600,00	16.800,00	0,19	19.600,00	0,00
126 - Tecnologia da Informação	4.000,00	0,00	0,00	0,00	0,00	0,00	0,00	0,00	0,00	0,00	0,00
08 - Assistência Social	796.250,00	960.123,99	33.423,44	953.463,34	6,78	6.660,65	191.842,16	551.002,24	6,20	409.121,75	0,00
122 - Administração Geral	1.000,00	0,00	0,00	0,00	0,00	0,00	0,00	0,00	0,00	0,00	0,00
242 - Assistência ao Portador de Deficiência	10.000,00	0,00	0,00	0,00	0,00	0,00	0,00	0,00	0,00	0,00	0,00
244 - Assistência Comunitária	773.250,00	960.123,99	33.423,44	953.463,34	6,78	6.660,65	191.842,16	551.002,24	6,20	409.121,75	0,00
606 - Extensão Rural	12.000,00	0,00	0,00	0,00	0,00	0,00	0,00	0,00	0,00	0,00	0,00
10 - Saúde	3.142.125,00	3.116.804,75	193.647,60	3.113.120,24	22,12	3.684,51	814.147,71	1.945.985,48	21,89	1.170.819,27	0,00
122 - Administração Geral	1.803.550,00	1.417.354,79	-140.666,45	1.416.349,32	10,07	1.005,47	310.563,32	831.662,81	9,35	585.691,98	0,00
242 - Assistência ao Portador de Deficiência	7.000,00	0,00	0,00	0,00	0,00	0,00	0,00	0,00	0,00	0,00	0,00
301 - Atenção Básica	1.200.355,00	1.528.369,96	328.372,87	1.525.882,96	10,84	2.487,00	463.499,52	1.014.683,55	11,41	513.686,41	0,00
302 - Assistência Hospitalar e Ambulatorial	35.760,00	21.900,00	1.500,00	21.900,00	0,16	0,00	10.542,65	17.597,33	0,20	4.302,67	0,00
303 - Suporte Profilático e Terapêutico	40.460,00	0,00	0,00	0,00	0,00	0,00	0,00	0,00	0,00	0,00	0,00
304 - Vigilância Sanitária	40.500,00	149.180,00	4.441,18	148.987,96	1,06	192,04	29.542,22	82.041,79	0,92	67.138,21	0,00
305 - Vigilância Epidemiológica	14.500,00	0,00	0,00	0,00	0,00	0,00	0,00	0,00	0,00	0,00	0,00
12 - Educação	5.100.200,00	4.658.400,08	-268.824,83	4.635.238,81	32,94	23.161,27	946.591,59	3.019.092,13	33,96	1.639.307,95	0,00
122 - Administração Geral	347.700,00	109.589,20	17.846,60	109.578,24	0,78	10,96	27.844,09	77.006,59	0,87	32.582,61	0,00
242 - Assistência ao Portador de Deficiência	2.000,00	0,00	0,00	0,00	0,00	0,00	0,00	0,00	0,00	0,00	0,00
244 - Assistência Comunitária	1.000,00	0,00	0,00	0,00	0,00	0,00	0,00	0,00	0,00	0,00	0,00
361 - Ensino Fundamental	4.500.080,00	4.416.221,87	-292.761,43	4.393.385,72	31,22	22.836,15	897.288,59	2.867.334,87	32,25	1.548.887,00	0,00
365 - Educação Infantil	79.420,00	43.610,00	0,00	43.597,12	0,31	12,88	2.059,79	3.308,92	0,04	40.301,08	0,00



ESTADO DE SERGIPE
PREFEITURA MUNICIPAL DE FEIRA NOVA
Demonstrativo da Execução das despesas por Função/SubFunção

RREO – Anexo II (LRF, Art. 52, inciso II, alínea “c”)

MAIO-JUNHO/2018

R\$ 1,00

Função/SubFunção	DOTAÇÃO INICIAL	DOTAÇÃO ATUALIZADA (a)	DESPESAS EMPENHADAS			SALDO A EMPENHAR (c) = (a-b)	DESPESAS LIQUIDADAS			SALDO A LIQUIDAR (e) = (a-d)	INSCRITAS RP NÃO PROCESSADOS (f)
			No Bimestre	Até Bimestre (b)	% (b) / t (b)		No Bimestre	Até Bimestre (d)	% (d) / t (d)		
366 - Educação de Jovens e Adultos	49.500,00	10.050,00	0,00	9.993,73	0,07	56,27	790,04	1.173,00	0,01	8.877,00	0,00
368 - Educação Básica	120.500,00	78.929,01	6.090,00	78.684,00	0,56	245,01	18.609,08	70.268,75	0,79	8.660,26	0,00
13 - Cultura	59.700,00	4.500,00	0,00	0,00	0,00	4.500,00	0,00	0,00	0,00	4.500,00	0,00
122 - Administração Geral	59.700,00	4.500,00	0,00	0,00	0,00	4.500,00	0,00	0,00	0,00	4.500,00	0,00
15 - Urbanismo	1.467.080,00	1.343.152,01	261.898,50	1.339.897,98	9,52	3.254,03	436.641,13	969.788,42	10,91	373.363,59	0,00
122 - Administração Geral	442.416,04	577.317,04	97.048,52	574.528,55	4,08	2.788,49	127.252,97	354.632,69	3,99	222.684,35	0,00
451 - Infraestrutura Urbana	493.663,96	411.234,97	55.249,98	410.769,43	2,92	465,54	151.255,24	285.522,81	3,21	125.712,16	0,00
452 - Serviços Urbanos	527.000,00	318.500,00	73.500,00	318.500,00	2,26	0,00	122.500,00	294.000,00	3,31	24.500,00	0,00
512 - Saneamento Basico Urbano	4.000,00	36.100,00	36.100,00	36.100,00	0,26	0,00	35.632,92	35.632,92	0,40	467,08	0,00
16 - Habitação	54.300,00	0,00	0,00	0,00	0,00	0,00	0,00	0,00	0,00	0,00	0,00
482 - Habitacao Urbana	54.300,00	0,00	0,00	0,00	0,00	0,00	0,00	0,00	0,00	0,00	0,00
17 - Saneamento	12.000,00	0,00	0,00	0,00	0,00	0,00	0,00	0,00	0,00	0,00	0,00
122 - Administração Geral	10.000,00	0,00	0,00	0,00	0,00	0,00	0,00	0,00	0,00	0,00	0,00
512 - Saneamento Basico Urbano	2.000,00	0,00	0,00	0,00	0,00	0,00	0,00	0,00	0,00	0,00	0,00
20 - Agricultura	255.000,00	181.030,00	4.580,00	161.234,99	1,15	19.795,01	23.693,78	88.822,48	1,00	92.207,52	0,00
122 - Administração Geral	236.000,00	181.030,00	4.580,00	161.234,99	1,15	19.795,01	23.693,78	88.822,48	1,00	92.207,52	0,00
451 - Infraestrutura Urbana	2.000,00	0,00	0,00	0,00	0,00	0,00	0,00	0,00	0,00	0,00	0,00
605 - Abastecimento	10.000,00	0,00	0,00	0,00	0,00	0,00	0,00	0,00	0,00	0,00	0,00
782 - Transporte Rodoviário	7.000,00	0,00	0,00	0,00	0,00	0,00	0,00	0,00	0,00	0,00	0,00
25 - Energia	2.000,00	0,00	0,00	0,00	0,00	0,00	0,00	0,00	0,00	0,00	0,00
752 - Energia Eletrica	2.000,00	0,00	0,00	0,00	0,00	0,00	0,00	0,00	0,00	0,00	0,00
27 - Desporto e Lazer	7.000,00	0,00	0,00	0,00	0,00	0,00	0,00	0,00	0,00	0,00	0,00
122 - Administração Geral	6.000,00	0,00	0,00	0,00	0,00	0,00	0,00	0,00	0,00	0,00	0,00
812 - Desporto Comunitário	1.000,00	0,00	0,00	0,00	0,00	0,00	0,00	0,00	0,00	0,00	0,00
28 - Encargos Especiais	80.000,00	188.000,00	30.129,46	185.129,46	1,32	2.870,54	43.299,56	185.129,46	2,08	2.870,54	0,00
843 - Servico da Divida Interna	80.000,00	188.000,00	30.129,46	185.129,46	1,32	2.870,54	43.299,56	185.129,46	2,08	2.870,54	0,00
99 - Reserva	17.772,00	0,00	0,00	0,00	0,00	0,00	0,00	0,00	0,00	0,00	0,00
999 - Reserva	17.772,00	0,00	0,00	0,00	0,00	0,00	0,00	0,00	0,00	0,00	0,00

TOTAL (III) = (I + II)	15.000.000,00	15.000.000,00	303.363,20	14.071.458,77	100,00	928.541,23	3.129.606,49	8.890.289,06	100,00	6.109.710,94	0,00
-------------------------------	----------------------	----------------------	-------------------	----------------------	---------------	-------------------	---------------------	---------------------	---------------	---------------------	-------------



ESTADO DE SERGIPE
PREFEITURA MUNICIPAL DE FEIRA NOVA
Demonstrativo da Execução das despesas por Função/SubFunção

RREO – Anexo II (LRF, Art. 52, inciso II, alínea “c”)

MAIO-JUNHO/2018

R\$ 1,00

Função/SubFunção	DOTAÇÃO INICIAL	DOTAÇÃO ATUALIZADA (a)	DESPESAS EMPENHADAS			SALDO A EMPENHAR (c) = (a-b)	DESPESAS LIQUIDADAS			SALDO A LIQUIDAR (e) = (a-d)	INSCRITAS RP NÃO PROCESSADOS (f)
			No Bimestre	Até Bimestre (b)	% (b) / t (b)		No Bimestre	Até Bimestre (d)	% (d) / t (d)		

FONTE: Sistema Contabilis, Unidade Responsável: Secretaria de finanças, Emissão: 28/07/2018, às 16:00. Assinado Digitalmente no dia 28/07/2018, às 16:00.

JOSÉ CARLOS DOS SANTOS
PREFEITO Mat.578

JOSÉ VALMIR DOS PASSOS
CRC.SE 4111



ESTADO DE SERGIPE
PREFEITURA MUNICIPAL DE FEIRA NOVA
Demonstrativo da Receita Corrente Líquida

RREO – Anexo III (LRF, Art. 53, inciso I)

MAIO-JUNHO/2018

R\$ 1,00

ESPECIFICAÇÃO	EVOLUÇÃO DA RECEITA REALIZADA NOS ÚLTIMOS 12 MESES												TOTAL (ÚLTIMOS 12 MESES)	PREVISÃO ATUALIZADA 2018
	07/2017	08/2017	09/2017	10/2017	11/2017	12/2017	01/2018	02/2018	03/2018	04/2018	05/2018	06/2018		
1- RECEITAS CORRENTES (I)	1.291.595,79	1.294.178,55	1.033.368,38	1.878.339,10	1.533.662,95	1.965.317,40	1.597.967,55	1.745.535,75	1.367.766,32	1.549.766,24	1.718.769,75	2.348.605,41	19.324.873,19	16.899.990,00
1.1- Impostos, Taxas e Contribuições de Melhoria	1.068,31	140.487,75	19.321,87	24.821,04	92.362,73	39.081,43	53.573,18	35.931,30	25.322,32	45.591,20	66.356,90	36.548,25	580.466,28	518.880,00
1.1.1- IPTU	0,00	1.920,00	1.750,00	2.700,00	900,00	0,00	0,00	2.250,00	0,00	0,00	375,00	0,00	9.895,00	6.800,00
1.1.2- ISS	600,02	27.537,86	4.979,73	3.588,48	5.629,47	5.957,35	1.010,77	3.547,28	2.780,03	3.186,08	7.196,83	3.942,96	69.956,86	93.600,00
1.1.3- ITBI	0,00	0,00	1.000,00	12.680,00	0,00	700,00	15.438,60	612,50	0,00	3.357,50	33.300,00	0,00	67.088,60	105.000,00
1.1.4- IRRF	344,29	109.929,89	10.964,14	5.812,56	85.735,26	32.184,08	36.275,81	29.445,52	22.322,29	38.589,62	24.802,07	4.133,01	400.538,54	198.980,00
1.1.5- Outros Impostos, Taxas e Contribuições de Melhoria	124,00	1.100,00	628,00	40,00	98,00	240,00	848,00	76,00	220,00	458,00	683,00	28.472,28	32.987,28	114.500,00
1.2- Contribuições	0,00	0,00	0,00	0,00	0,00	0,00	0,00	0,00	0,00	0,00	0,00	0,00	0,00	1.000,00
1.3- Receita Patrimonial	2.345,61	1.807,69	1.515,20	6.044,37	2.308,65	2.084,21	1.815,25	1.468,14	1.296,14	1.150,15	1.065,93	1.417,67	24.319,01	224.600,00
1.3.1- Rendimentos de Aplicação Financeira	2.345,61	1.807,69	1.515,20	6.044,37	2.308,65	2.084,21	1.815,25	1.468,14	1.296,14	1.150,15	1.065,93	1.417,67	24.319,01	224.100,00
1.3.2- Outras Receitas Patrimoniais	0,00	0,00	0,00	0,00	0,00	0,00	0,00	0,00	0,00	0,00	0,00	0,00	0,00	500,00
1.6- Receita de Serviços	0,00	0,00	0,00	0,00	0,00	0,00	0,00	0,00	0,00	0,00	0,00	0,00	0,00	12.100,00
1.7- Transferências Correntes	1.286.657,68	1.127.772,14	999.724,59	1.805.608,93	1.230.828,57	1.818.726,76	1.521.357,06	1.690.611,90	1.332.147,86	1.426.624,89	1.626.779,40	2.235.715,62	18.102.555,40	15.860.780,00
1.7.1- Cota-Parte do FPM	831.407,61	564.020,19	473.586,99	536.709,24	552.043,03	1.062.161,80	673.265,87	880.169,05	592.697,87	621.424,41	762.638,71	714.174,89	8.264.299,66	7.700.000,00
1.7.2- Cota-Parte do ICMS	152.703,21	202.641,21	177.333,94	244.800,09	238.906,03	261.160,20	382.957,61	273.148,11	297.189,60	235.229,77	292.781,50	228.319,28	2.987.170,55	2.800.000,00
1.7.3- Cota-Parte do IPVA	6.415,66	7.906,57	7.374,15	5.123,94	3.574,50	3.099,51	5.637,51	9.251,80	7.916,89	7.125,16	4.467,34	4.416,82	72.309,85	75.000,00
1.7.4- Cota-Parte do ITR	0,00	44,63	578,00	788,84	57,48	13,26	1.452,27	691,19	19,11	58,60	114,57	118,45	3.936,40	3.000,00
1.7.5- Transferências da LC 87/1996	44,16	44,16	44,16	44,16	44,16	44,16	55,12	55,12	55,12	55,12	55,12	55,12	595,68	2.375,00
1.7.6- Transferências da LC 61/1989	176,07	173,79	178,37	182,94	187,51	192,09	0,00	505,98	346,69	271,73	281,11	288,13	2.784,41	1.600,00
1.7.7- Transferências do FUNDEB	187.876,00	230.633,17	202.440,24	224.824,08	249.602,20	282.076,16	376.759,21	361.358,46	290.763,96	272.494,96	363.904,80	301.620,66	3.344.353,90	2.732.000,00
1.7.8- Outras Transferências Correntes	108.034,97	122.308,42	138.188,74	793.135,64	186.413,66	209.979,58	81.229,47	165.432,19	143.158,62	289.965,14	202.536,25	986.722,27	3.427.104,95	2.546.805,00
1.8- Outras Receitas Correntes	1.524,19	24.110,97	12.806,72	41.864,76	208.163,00	105.425,00	21.222,06	17.524,41	9.000,00	76.400,00	24.567,52	74.923,87	617.532,50	282.630,00
2- DEDUÇÕES (II)	-131.331,75	-154.966,06	-131.819,07	-157.529,77	-158.962,49	-200.571,80	-212.673,63	-232.764,20	-179.645,01	-172.832,90	-212.067,63	-189.474,48	-2.134.638,79	-2.117.020,00
2.1- Contrib. do Servidor para Plano de Previdência	0,00	0,00	0,00	0,00	0,00	0,00	0,00	0,00	0,00	0,00	0,00	0,00	0,00	-1.000,00
2.3- Dedução de Receita para Formação do FUNDEB	-131.331,75	-154.966,06	-131.819,07	-157.529,77	-158.962,49	-200.571,80	-212.673,63	-232.764,20	-179.645,01	-172.832,90	-212.067,63	-189.474,48	-2.134.638,79	-2.116.020,00
RECEITA CORRENTE LÍQUIDA	1.160.264,04	1.139.212,49	901.549,31	1.720.809,33	1.374.700,46	1.764.745,60	1.385.293,92	1.512.771,55	1.188.121,31	1.376.933,34	1.506.702,12	2.159.130,93	17.190.234,40	14.782.970,00

FONTE: Sistema Contabilis, Unidade Responsável: Secretaria de finanças, Emissão: 28/07/2018, às 16:00. Assinado Digitalmente no dia 28/07/2018, às 16:00.



ESTADO DE SERGIPE
PREFEITURA MUNICIPAL DE FEIRA NOVA
Demonstrativo da Receita Corrente Líquida

RREO – Anexo III (LRF, Art. 53, inciso I)

MAIO-JUNHO/2018

R\$ 1,00

ESPECIFICAÇÃO	EVOLUÇÃO DA RECEITA REALIZADA NOS ÚLTIMOS 12 MESES												TOTAL (ÚLTIMOS 12 MESES)	PREVISÃO ATUALIZADA 2018
	07/2017	08/2017	09/2017	10/2017	11/2017	12/2017	01/2018	02/2018	03/2018	04/2018	05/2018	06/2018		

JOSÉ CARLOS DOS SANTOS
PREFEITO Mat.578

JOSÉ VALMIR DOS PASSOS
CRC.SE 4111



MAIO-JUNHO/2018

PLANO PREVIDENCIÁRIO					
RECEITAS PREVIDENCIÁRIAS - RPPS	PREVISÃO INICIAL	PREVISÃO ATUALIZADA	RECEITAS REALIZADAS		
			Até o Bimestre 2018	Até o Bimestre 2017	
RECEITAS CORRENTES	0,00	0,00	0,00	0,00	0,00
Receita de Contribuições dos Segurados	0,00	0,00	0,00	0,00	0,00
Civil	0,00	0,00	0,00	0,00	0,00
Ativo	0,00	0,00	0,00	0,00	0,00
Inativo	0,00	0,00	0,00	0,00	0,00
Pensionista	0,00	0,00	0,00	0,00	0,00
Militar	0,00	0,00	0,00	0,00	0,00
Ativo	0,00	0,00	0,00	0,00	0,00
Inativo	0,00	0,00	0,00	0,00	0,00
Pensionista	0,00	0,00	0,00	0,00	0,00
Receita de Contribuições Patronais	0,00	0,00	0,00	0,00	0,00
Civil	0,00	0,00	0,00	0,00	0,00
Ativo	0,00	0,00	0,00	0,00	0,00
Inativo	0,00	0,00	0,00	0,00	0,00
Pensionista	0,00	0,00	0,00	0,00	0,00
Militar	0,00	0,00	0,00	0,00	0,00
Ativo	0,00	0,00	0,00	0,00	0,00
Inativo	0,00	0,00	0,00	0,00	0,00
Pensionista	0,00	0,00	0,00	0,00	0,00
Em Regime de Parcelamento de Débitos	0,00	0,00	0,00	0,00	0,00
Receita Patrimonial	0,00	0,00	0,00	0,00	0,00
Receitas Imobiliárias	0,00	0,00	0,00	0,00	0,00
Receitas de Valores Mobiliários	0,00	0,00	0,00	0,00	0,00
Outras Receitas Patrimoniais	0,00	0,00	0,00	0,00	0,00
Receita de Serviços	0,00	0,00	0,00	0,00	0,00
Outras Receitas Correntes	0,00	0,00	0,00	0,00	0,00
Compensação Previdenciária do RGPS para o RPPS	0,00	0,00	0,00	0,00	0,00
Demais Receitas Correntes	0,00	0,00	0,00	0,00	0,00
RECEITAS DE CAPITAL (III)	0,00	0,00	0,00	0,00	0,00
Alienação de Bens, Direitos e Ativos	0,00	0,00	0,00	0,00	0,00
Amortização de Empréstimos	0,00	0,00	0,00	0,00	0,00

Outras Receitas de Capital	0,00	0,00	0,00	0,00
TOTAL DAS RECEITAS PREVIDENCIÁRIAS RPPS - (III) = (I + II)	0,00	0,00	0,00	0,00

DESPESAS	DOTAÇÃO INICIAL	DOTAÇÃO ATUALIZADA	DESPESAS EMPENHADAS		DESPESAS LIQUIDADAS		INSCRITAS EM RESTOS A PAGAR NÃO PROCESSADOS	
			Até o Bimestre 2018	Até o Bimestre 2017	Até o Bimestre 2018	Até o Bimestre 2017	Até o Bimestre 2018	Até o Bimestre 2017
DESPESAS PREVIDENCIÁRIAS	0,00	0,00	0,00	0,00	0,00	0,00	0,00	0,00
ADMINISTRAÇÃO (IV)	0,00	0,00	0,00	0,00	0,00	0,00	0,00	0,00
Despesas Correntes	0,00	0,00	0,00	0,00	0,00	0,00	0,00	0,00
Despesas de Capital	0,00	0,00	0,00	0,00	0,00	0,00	0,00	0,00
PREVIDÊNCIA (V)	0,00	0,00	0,00	0,00	0,00	0,00	0,00	0,00
Benefícios - Civil	0,00	0,00	0,00	0,00	0,00	0,00	0,00	0,00
Aposentadorias	0,00	0,00	0,00	0,00	0,00	0,00	0,00	0,00
Pensões	0,00	0,00	0,00	0,00	0,00	0,00	0,00	0,00
Outros Benefícios Previdenciários	0,00	0,00	0,00	0,00	0,00	0,00	0,00	0,00
Pessoal Militar	0,00	0,00	0,00	0,00	0,00	0,00	0,00	0,00
Reformas	0,00	0,00	0,00	0,00	0,00	0,00	0,00	0,00
Pensões	0,00	0,00	0,00	0,00	0,00	0,00	0,00	0,00
Outros Benefícios Previdenciários	0,00	0,00	0,00	0,00	0,00	0,00	0,00	0,00
Outras Despesas Previdenciárias	0,00	0,00	0,00	0,00	0,00	0,00	0,00	0,00
Compensação Previdenciária do RPPS para o RGPS	0,00	0,00	0,00	0,00	0,00	0,00	0,00	0,00
Demais Despesas Previdenciárias	0,00	0,00	0,00	0,00	0,00	0,00	0,00	0,00
TOTAL DAS DESPESAS PREVIDENCIÁRIAS RPPS (VI) = (IV + V)	0,00	0,00	0,00	0,00	0,00	0,00	0,00	0,00
RESULTADO PREVIDENCIÁRIO (VII) = (III - VI)	0,00	0,00	0,00	0,00	0,00	0,00	0,00	

RECURSOS RPPS ARRECADADOS EM EXERCÍCIOS ANTERIORES	PREVISÃO ORÇAMENTÁRIA
VALOR	

<u>APORTES DE RECURSOS PARA O REGIME PRÓPRIO DE PREVIDÊNCIA DO SERVIDOR</u>	APORTES REALIZADOS
TOTAL DOS APORTES PARA O RPPS	0,00
Plano Financeiro	0,00
Recursos para Cobertura de Insuficiências Financeiras	0,00
Recursos para Formação de Reserva	0,00
Outros Aportes para o RPPS	0,00
Plano Previdenciário	0,00

Recursos para Cobertura de Insuficiências Financeiras	0,00
Recursos para Formação de Reserva	0,00
Outros Aportes para o RPPS	0,00

RESERVA ORÇAMENTÁRIA DO RPPS	PREVISÃO ORÇAMENTÁRIA
VALOR	0,00

BENS E DIREITOS DO RPPS	PERÍODO DE REFERÊNCIA	
	2018	2017
Caixa e Equivalentes de Caixa	0,00	0,00
Investimentos e Aplicações	0,00	0,00
Outros Bens e Direitos	0,00	0,00

PLANO FINANCEIRO

RECEITAS PREVIDENCIÁRIAS - RPPS	PREVISÃO INICIAL	PREVISÃO ATUALIZADA	RECEITAS REALIZADAS	
			Até o Bimestre 2018	Até o Bimestre 2017

- RECEITAS CORRENTES (VIII)
 - Receita de Contribuições dos Segurados
 - Civil
 - Ativo
 - Inativo
 - Pensionista
 - Militar
 - Ativo
 - Inativo
 - Pensionista
 - Receita de Contribuições Patronais
 - Civil
 - Ativo
 - Inativo
 - Pensionista
 - Militar
 - Ativo
 - Inativo
 - Pensionista
 - Em Regime de Parcelamento de Débitos
 - Receita Patrimonial
 - Receitas Imobiliárias
 - Receitas de Valores Mobiliários
 - Outras Receitas Patrimoniais
 - Receita de Serviços
 - Outras Receitas Correntes
 - Compensação Previdenciária do RGPS para o RPPS
 - Demais Receitas Correntes
- RECEITAS DE CAPITAL (IX)
 - Alienação de Bens, Direitos e Ativos
 - Amortização de Empréstimos
 - Outras Receitas de Capital

TOTAL DAS RECEITAS PREVIDENCIÁRIAS RPPS - (X) = (VIII + IX)
--

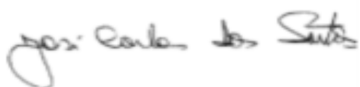
DESPESAS	DOTAÇÃO INICIAL	DOTAÇÃO ATUALIZADA	DESPESAS EMPENHADAS		DESPESAS LIQUIDADAS		INSCRITAS EM RESTOS A PAGAR NÃO PROCESSADOS	
			Até o Bimestre 2018	Até o Bimestre 2017	Até o Bimestre 2018	Até o Bimestre 2017	Até o Bimestre 2018	Até o Bimestre 2017
			ADMINISTRAÇÃO (XI) Despesas Correntes Despesas de Capital					
PREVIDÊNCIA (XII) Benefícios - Civil Aposentadorias Pensões Outros Benefícios Previdenciários Benefícios - Militar Reformas Pensões Outros Benefícios Previdenciários Outras Despesas Previdenciárias Compensação Previdenciária do RPPS para o RGPS Demais Despesas Previdenciárias								

TOTAL DAS DESPESAS PREVIDENCIÁRIAS RPPS (XIII) = (XI + XII)

RESULTADO PREVIDENCIÁRIO (XIV) = (X - XIII)

<u>APORTES DE RECURSOS PARA O REGIME PRÓPRIO DE PREVIDÊNCIA DO SERVIDOR</u>	APORTES REALIZADOS
Recursos para Cobertura de Insuficiências Financeiras Recursos para Formação de Reserva	

FONTE: Sistema Contabilis, Unidade Responsável: Secretaria de finanças, Emissão: 28/07/2018, às 16:00. Assinado Digitalmente no dia 28/07/2018, às 16:00.



JOSÉ CARLOS DOS SANTOS
PREFEITO Mat.578



JOSÉ VALMIR DOS PASSOS
CRC.SE 4111



ESTADO DE SERGIPE
PREFEITURA MUNICIPAL DE FEIRA NOVA
Demonstrativo do Resultado Primário e Nominal

RREO – Anexo VI (LRF, Art. 53, inciso III)

MAIO-JUNHO/2018

R\$ 1,00

ACIMA DA LINHA			
RECEITAS PRIMÁRIAS	PREVISÃO ATUALIZADA	RECEITAS REALIZADAS (a)	
		Até o Bimestre	
		2018	
RECEITAS CORRENTES (I)	14.783.970,00		9.128.953,17
Impostos, Taxas e Contribuições de Melhoria	518.880,00		263.323,15
IPTU	6.800,00		2.625,00
ISS	93.600,00		21.663,95
ITBI	105.000,00		52.708,60
IRRF	198.980,00		155.568,32
Outros Impostos, Taxas e Contribuições de Melhoria	114.500,00		30.757,28
Contribuições	1.000,00		0,00
Receita Patrimonial	224.600,00		8.213,28
Aplicações Financeiras (II)	222.100,00		8.213,28
Outras Receitas Patrimoniais	2.500,00		0,00
Transferências Correntes	13.744.760,00		8.633.778,88
Cota-Parte do FPM	6.160.000,00		3.395.496,76
Cota-Parte do ICMS	2.240.000,00		1.367.700,80
Cota-Parte do IPVA	60.000,00		31.052,41
Cota-Parte do ITR	2.400,00		1.963,38
Transferências da LC 87/1996	2.275,00		264,60
Transferências da LC 61/1989	1.280,00		1.354,94
Transferências do FUNDEB	2.732.000,00		1.966.902,05
Outras Transferências Correntes	2.546.805,00		1.869.043,94
Demais Receitas Correntes	294.730,00		223.637,86
Outras Receitas Financeiras (III)	0,00		0,00
Receitas Correntes Restantes	294.730,00		223.637,86
RECEITAS PRIMÁRIAS CORRENTES (IV) = (I - II - III)	14.561.870,00		9.120.739,89
RECEITAS DE CAPITAL (V)	216.030,00		10.000,00
Operações de Crédito (VI)	0,00		0,00
Amortização de Empréstimos (VII)	0,00		0,00
Alienação de Bens	124.030,00		0,00
Receitas de Alienação de Investimentos Temporários (VIII)	0,00		0,00
Receitas de Alienação de Investimentos Permanentes (IX)	0,00		0,00
Outras Alienações de Bens	124.030,00		0,00
Transferências de Capital	92.000,00		10.000,00
Convênios	89.000,00		0,00
Outras Transferências de Capital	3.000,00		10.000,00
Outras Receitas de Capital	0,00		0,00
Outras Receitas de Capital Não Primárias (X)	0,00		0,00
Outras Receitas de Capital Primárias	0,00		0,00

RECEITAS PRIMÁRIAS DE CAPITAL (XI) = (V - VI - VII - VIII - IX - X)	216.030,00	10.000,00
RECEITA PRIMÁRIA TOTAL (XII) = (IV + XI)	14.777.900,00	9.130.739,89

DESPESAS PRIMÁRIAS	DOTAÇÃO ATUALIZADA	DESPESAS EMPENHADAS	DESPESAS LIQUIDADAS	DESPESAS PAGAS (a)	RESTOS A PAGAR PROCESSADOS PAGOS (b)	RESTOS A PAGAR NÃO PROCESSADOS	
						LIQUIDADOS	PAGOS (c)
DESPESAS CORRENTES (XIII)	14.195.086,48	13.288.046,65	8.272.072,84	7.498.654,07	820.216,43	37.508,00	36.308,00
Pessoal e Encargos Sociais	9.797.115,99	9.214.980,65	5.721.944,75	5.324.711,57	516.794,82	3.080,00	3.080,00
Juros e Encargos da Dívida (XIV)	0,00	0,00	0,00	0,00	0,00	0,00	0,00
Outras Despesas Correntes	4.397.970,49	4.073.066,00	2.550.128,09	2.173.942,50	303.421,61	34.428,00	33.228,00
Transferências Constitucionais e Legais	0,00	0,00	0,00	0,00	0,00	0,00	0,00
Demais Despesas Correntes	4.397.970,49	4.073.066,00	2.550.128,09	2.173.942,50	303.421,61	34.428,00	33.228,00
DESPESAS PRIMÁRIAS CORRENTES (XV) = (XIII - XIV)	14.195.086,48	13.288.046,65	8.272.072,84	7.498.654,07	820.216,43	37.508,00	36.308,00
DESPESAS DE CAPITAL (XVI)	804.913,52	783.412,12	618.216,22	591.325,30	19.741,53	0,00	0,00
Investimentos	583.913,52	565.282,66	400.086,76	373.195,84	19.741,53	0,00	0,00
Inversões Financeiras	33.000,00	33.000,00	33.000,00	33.000,00	0,00	0,00	0,00
Concessão de Empréstimos e Financiamentos (XVII)	0,00	0,00	0,00	0,00	0,00	0,00	0,00
Aquisição de Título de Capital já Integralizado (XVIII)	0,00	0,00	0,00	0,00	0,00	0,00	0,00
Aquisição de Título de Crédito (XIX)	0,00	0,00	0,00	0,00	0,00	0,00	0,00
Demais Inversões Financeiras	33.000,00	33.000,00	33.000,00	33.000,00	0,00	0,00	0,00
Amortização da Dívida (XX)	188.000,00	185.129,46	185.129,46	185.129,46	0,00	0,00	0,00
DESPESAS PRIMÁRIAS DE CAPITAL (XV) = (XI - XII - XIII - XIV)	616.913,52	598.282,66	433.086,76	406.195,84	19.741,53	0,00	0,00
RESERVA DE CONTINGÊNCIA (XXII)	0,00	0,00	0,00	0,00	0,00	0,00	0,00
DESPESA PRIMÁRIA TOTAL (XXIII) = (XV + XXI + XXII)	14.812.000,00	13.886.329,31	8.705.159,60	7.904.849,91	839.957,96	37.508,00	36.308,00

RESULTADO PRIMÁRIO - Acima da Linha (XXIV) = [XIIa - (XXIIIa + XXIIIb + XXIIIc)]	349.624,02
---	-------------------

META FISCAL PARA O RESULTADO PRIMÁRIO	VALOR CORRENTE
META DE RESULTADO PRIMÁRIO FIXADA NO ANEXO DE METAS FISCAIS DA LDO P/ O EXERCÍCIO DE REFERÊNCIA	0,00

JUROS NOMINAIS	VALOR INCORRIDO
JUROS E ENCARGOS ATIVOS (XXV)	8.213,28
JUROS E ENCARGOS PASSIVOS (XXVI)	0,00
RESULTADO NOMINAL - Acima da Linha (XXVII) = XXIV + (XXV - XXVI)	357.837,30

META FISCAL PARA O RESULTADO NOMINAL	
META FIXADA NO ANEXO DE METAS FISCAIS DA LDO PARA O EXERCÍCIO DE REFERÊNCIA	0,00

ABAIXO DA LINHA

CÁLCULO DO RESULTADO NOMINAL	SALDO	
	Em 31/Dez/2017	Até o Bimestre 2018
	(a)	(b)

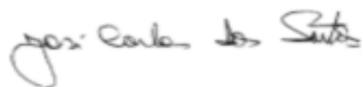
DÍVIDA CONSOLIDADA (XXVIII)	1.219.772,76	1.175.074,68
DEDUÇÕES (XXIX)	27.141,76	679.018,96
Disponibilidade de Caixa	0,00	642.026,68
Disponibilidade de Caixa bruta	1.096.763,75	1.013.588,85
(-) Restos a Pagar Processados (XXX)	1.210.320,13	371.562,17
Demais Haveres Financeiros	27.141,76	36.992,28
DÍVIDA CONSOLIDADA LÍQUIDA (XXXI) = (XXVIII - XXIX)	1.192.631,00	496.055,72
RESULTADO NOMINAL - Abaixo da Linha (XXXII) = (XXXIa - XXXIb)		696.575,28

AJUSTE METODOLÓGICO	Até o Bimestre / 2018	
VARIAÇÃO SALDO RPP = (XXXIII) = (XXXa - XXXb)		838.757,96
RECEITA DE ALIENAÇÃO DE INVESTIMENTOS PERMANENTES (IX)		0,00
PASSIVOS RECONHECIDOS NA DC (XXXIV)		0,00
OUTROS AJUSTES (XXXV)		0,00
RESULTADO NOMINAL AJUSTADO - Abaixo da Linha (XXXVI) = (XXXII - XXXIII - IX + XXXIV + XXXV)		-142.182,68


RESULTADO PRIMÁRIO - Abaixo da Linha (XXXVII) = XXXVI - (XXV - XXVI) -150.395,96

INFORMAÇÕES ADICIONAIS	PREVISÃO ORÇAMENTÁRIA
SALDO DE EXERCÍCIOS ANTERIORES	0,00
Recursos Arrecadados em Exercícios Anteriores - RPPS	0,00
Superávit Financeiro Utilizado para Abertura e Reabertura de Créditos Adicionais	0,00
RESERVA ORÇAMENTÁRIA DO RPPS	

FONTE: Sistema Contabilis, Unidade Responsável: Secretaria de finanças, Emissão: 28/07/2018, às 16:00. Assinado Digitalmente no dia 28/07/2018, às 16:00.



JOSÉ CARLOS DOS SANTOS
PREFEITO Mat.578



JOSÉ VALMIR DOS PASSOS
CRC.SE 4111



ESTADO DE SERGIPE
PREFEITURA MUNICIPAL DE FEIRA NOVA
Demonstrativo dos Restos a Pagar por Poder e Órgão

RREO - ANEXO VII (LRF, art. 53, inciso V)

MAIO-JUNHO/2018

R\$ 1,00

PODER/ÓRGÃO	RESTOS A PAGAR PROCESSADOS E NÃO PROCESSADOS LIQUIDADOS EM EXERCÍCIOS ANTERIORES					RESTOS A PAGAR NÃO PROCESSADOS						Saldo Total
	Inscritos		Pagos	Cancelados	Saldo	Inscritos		Liquidados	Pagos	Cancelados	Saldo	
	Em Exercícios Anteriores	Em 31 de Dezembro de 2017				Em Exercícios Anteriores	Em 31 de Dezembro de 2017					
DESPESAS (EXCETO INTRA-ORÇAMENTÁRIAS) (I)	264.650,51	945.669,62	839.957,96	0,00	370.362,17	550.701,40	62.877,09	37.508,00	36.308,00	638,47	576.632,02	946.994,19
Executivo	264.650,51	945.669,62	839.957,96	0,00	370.362,17	550.701,40	62.877,09	37.508,00	36.308,00	638,47	576.632,02	946.994,19
01000 - PREFEITURA MUNICIPAL DE FEIRA NOVA	196.001,58	636.527,23	561.615,35	0,00	270.913,46	511.761,00	41.914,49	22.028,00	22.028,00	638,47	531.009,02	801.922,48
06000 - SECRETARIA MUNICIPAL DE ASSISTÊNCIA SOCIAL E DO TRABALHO	4.290,00	61.284,56	44.838,06	0,00	20.736,50	0,00	12.079,40	10.080,00	8.880,00	0,00	3.199,40	23.935,90
07000 - SECRETARIA MUNICIPAL DE SAÚDE E SANEAMENTO	64.303,93	247.857,83	233.504,55	0,00	78.657,21	38.940,40	8.883,20	5.400,00	5.400,00	0,00	42.423,60	121.080,81
99999 - ÓRGÃO	55,00	0,00	0,00	0,00	55,00	0,00	0,00	0,00	0,00	0,00	0,00	55,00
TOTAL (III) = (I + II)	264.650,51	945.669,62	839.957,96	0,00	370.362,17	550.701,40	62.877,09	37.508,00	36.308,00	638,47	576.632,02	946.994,19

FONTE: Sistema Contabilis, Unidade Responsável: Secretaria de finanças, Emissão: 28/07/2018, às 16:00. Assinado Digitalmente no dia 28/07/2018, às 16:00.

JOSÉ CARLOS DOS SANTOS
PREFEITO Mat.578

JOSÉ VALMIR DOS PASSOS
CRC.SE 4111

PREFEITURA MUNICIPAL DE FEIRA NOVA-SE
RELATÓRIO RESUMIDO DA EXECUÇÃO ORÇAMENTÁRIA
DEMONSTRATIVO DAS RECEITAS E DESPESAS COM MANUTENÇÃO E DESENVOLVIMENTO DO ENSINO - MDE
ORÇAMENTOS FISCAL E DA SEGURIDADE SOCIAL
JANEIRO A JUNHO 2018

RREO - ANEXO 8 (LDB, art. 72)

RS 1.00

RECEITAS DO ENSINO					
RECEITA RESULTANTE DE IMPOSTOS (caput do art. 212 da Constituição)	PREVISÃO INICIAL	PREVISÃO ATUALIZADA (a)	RECEITAS REALIZADAS		
			Até o Bimestre (b)	% (c) = (b/a)x100	
1- RECEITA DE IMPOSTOS	404,380.00	404,380.00	232,565.87	57.51%	
1.1- Receita Resultante do Imposto sobre a Propriedade Predial e Territorial Urbana – IPTU	6,800.00	6,800.00	2,625.00	38.60%	
1.1.1- IPTU	4,000.00	4,000.00	2,625.00	65.63%	
1.1.2- Multas, Juros de Mora, Dívida Ativa e Outros Encargos do IPTU	2,800.00	2,800.00	-	0.00%	
1.2- Receita Resultante do Imposto sobre Transmissão <i>Inter Vivos</i> – ITBI	105,000.00	105,000.00	52,708.60	50.20%	
1.2.1- ITBI	51,000.00	51,000.00	49,351.10	96.77%	
1.2.2- Multas, Juros de Mora, Dívida Ativa e Outros Encargos do ITBI	54,000.00	54,000.00	3,357.50	6.22%	
1.3- Receita Resultante do Imposto sobre Serviços de Qualquer Natureza – ISS	93,600.00	93,600.00	21,663.95	23.15%	
1.3.1- ISS	89,000.00	89,000.00	21,653.64	24.33%	
1.3.2- Multas, Juros de Mora, Dívida Ativa e Outros Encargos do ISS	4,600.00	4,600.00	10.31	0.22%	
1.4- Receita Resultante do Imposto de Renda Retido na Fonte – IRRF	198,980.00	198,980.00	155,568.32	155568.32%	
1.5- Receita Resultante do Imposto Territorial Rural – ITR (CF, art. 153, §4º, inciso III)	-	-	-	0.00%	
1.5.1- ITR	-	-	-	0.00%	
1.5.2- Multas, Juros de Mora, Dívida Ativa e Outros Encargos do ITR	-	-	-	0.00%	
2- RECEITA DE TRANSFERÊNCIAS CONSTITUCIONAIS E LEGAIS	10,581,975.00	10,581,975.00	5,997,290.74	56.67%	
2.1- Cota-Parte FPM	7,700,000.00	7,700,000.00	4,244,370.80	55.12%	
2.1.1- Parcela referente à CF, art. 159, I, alínea b	7,000,000.00	7,000,000.00	4,244,370.80	60.63%	
2.1.2- Parcela referente à CF, art. 159, I, alínea d	350,000.00	350,000.00	-	0.00%	
2.1.3- Parcela referente à CF, art. 159, I, alínea e	350,000.00	350,000.00	-	0.00%	
2.2- Cota-Parte ICMS	2,800,000.00	2,800,000.00	1,709,625.87	61.06%	
2.3- ICMS-Desoneração – L.C. nº87/1996	2,375.00	2,375.00	330.72	13.93%	
2.4- Cota-Parte IPI-Exportação	1,600.00	1,600.00	1,693.64	105.85%	
2.5- Cota-Parte ITR	3,000.00	3,000.00	2,454.19	81.81%	
2.6- Cota-Parte IPVA	75,000.00	75,000.00	38,815.52	51.75%	
2.7- Cota-Parte IOF-Ouro	-	-	-	0.00%	
3- TOTAL DA RECEITA DE IMPOSTOS (1 + 2)	10,986,355.00	10,986,355.00	6,229,856.61	56.71%	
RECEITAS ADICIONAIS PARA FINANCIAMENTO DO ENSINO					
RECEITAS ADICIONAIS PARA FINANCIAMENTO DO ENSINO	PREVISÃO INICIAL	PREVISÃO ATUALIZADA (a)	RECEITAS REALIZADAS		
			Até o Bimestre (b)	% (c) = (b/a)x100	
4- RECEITA DA APLICAÇÃO FINANCEIRA DE OUTROS RECURSOS DE IMPOSTOS VINCULADOS AO ENSINO	-	-	-	0.00%	
5- RECEITA DE TRANSFERÊNCIAS DO FNDE	446,000.00	446,000.00	104,177.14	23.36%	
5.1- Transferências do Salário-Educação	120,000.00	120,000.00	69,852.30	58.21%	
5.2- Transferências Diretas - PDDE	6,000.00	6,000.00	1,710.00	0.00%	
5.3- Transferências Diretas - PNAE	60,000.00	60,000.00	24,519.00	40.87%	
5.4 - Transferências Diretas - PNATE	30,000.00	30,000.00	8,095.84	26.99%	
5.5- Outras Transferências do FNDE	230,000.00	230,000.00	-	0.00%	
5.6- Aplicação Financeira dos Recursos do FNDE	-	-	-	0.00%	
6- RECEITA DE TRANSFERÊNCIAS DE CONVÊNIOS	23,000.00	23,000.00	-	0.00%	
6.1- Transferências de Convênios	23,000.00	23,000.00	-	0.00%	
6.2- Aplicação Financeira dos Recursos de Convênios	-	-	-	0.00%	
7- RECEITA DE OPERAÇÕES DE CRÉDITO	-	-	-	0.00%	
8- OUTRAS RECEITAS PARA FINANCIAMENTO DO ENSINO	-	-	-	0.00%	
9- TOTAL DAS RECEITAS ADICIONAIS PARA FINANCIAMENTO DO ENSINO (4 + 5 + 6 + 7 + 8)	469,000.00	469,000.00	104,177.14	22.21%	
FUNDEB					
RECEITAS DO FUNDEB	PREVISÃO INICIAL	PREVISÃO ATUALIZADA (a)	RECEITAS REALIZADAS		
			Até o Bimestre (b)	% (c) = (b/a)x100	
10- RECEITAS DESTINADAS AO FUNDEB	2,116,020.00	2,116,020.00	1,199,457.85	56.68%	
10.1- Cota-Parte FPM Destinada ao FUNDEB – (20% de 2.1.1)	1,540,000.00	1,540,000.00	848,874.04	55.12%	
10.2- Cota-Parte ICMS Destinada ao FUNDEB – (20% de 2.2)	560,000.00	560,000.00	341,925.07	61.06%	
10.3- ICMS-Desoneração Destinada ao FUNDEB – (20% de 2.3)	100.00	100.00	66.12	66.12%	
10.4- Cota-Parte IPI-Exportação Destinada ao FUNDEB – (20% de 2.4)	320.00	320.00	338.70	105.84%	

10.5- Cota-Parte ITR ou ITR Arrecadado Destinados ao FUNDEB – (20% de (1.5 – 1.5.5) + 2.5)		600.00		600.00		490.81		81.80%
10.6- Cota-Parte IPVA Destinada ao FUNDEB – (20% de 2.6)		15,000.00		15,000.00		7,763.11		51.75%
11- RECEITAS RECEBIDAS DO FUNDEB		2,782,000.00		2,782,000.00		1,967,344.30		70.72%
11.1- Transferências de Recursos do FUNDEB		2,732,000.00		2,732,000.00		1,966,902.05		71.99%
11.2- Complementação da União ao FUNDEB		-		-		-		0.00%
11.3- Receita de Aplicação Financeira dos Recursos do FUNDEB		50,000.00		50,000.00		442.25		0.88%
12- RESULTADO LÍQUIDO DAS TRANSFERÊNCIAS DO FUNDEB (11.1 – 10)		615,980.00		615,980.00		767,444.20		124.59%
[SE RESULTADO LÍQUIDO DA TRANSFERÊNCIA (12) > 0] = ACRÉSCIMO RESULTANTE DAS TRANSFERÊNCIAS DO FUNDEB								767,444.20
[SE RESULTADO LÍQUIDO DA TRANSFERÊNCIA (12) < 0] = DECRÉSCIMO RESULTANTE DAS TRANSFERÊNCIAS DO FUNDEB								
DESPESAS DO FUNDEB	DOTAÇÃO INICIAL	DOTAÇÃO ATUALIZADA (d)	DESPESAS EMPENHADAS		DESPESAS LIQUIDADAS		INSCRITAS EM RESTOS A PAGAR NÃO PROCESSADOS ⁶	(i)
			Até o Bimestre (e)	% (f) = (e/d)x100	Até o Bimestre (g)	% (h) = (g/d)x100		
13- PAGAMENTO DOS PROFISSIONAIS DO MAGISTÉRIO	2,643,060.00	2,314,830.04	2,298,818.83	99.31%	1,908,544.15	82.45%	-	-
13.1- Com Educação Infantil	4,000.00	-	-	#DIV/0!	-	#DIV/0!	-	-
13.2- Com Ensino Fundamental	2,639,060.00	2,314,830.04	2,298,818.83	99.31%	1,908,544.15	82.45%	-	-
14- OUTRAS DESPESAS	156,940.00	869,290.00	867,618.33	99.81%	458,401.06	52.73%	-	-
14.1- Com Educação Infantil	11,920.00	-	-	#DIV/0!	-	#DIV/0!	-	-
14.2- Com Ensino Fundamental	145,020.00	869,290.00	867,618.33	99.81%	458,401.06	52.73%	-	-
15- TOTAL DAS DESPESAS DO FUNDEB (13 + 14)	2,800,000.00	3,184,120.04	3,166,437.16	99.44%	2,366,945.21	74.34%	-	-
DEDUÇÕES PARA FINS DO LIMITE DO FUNDEB							VALOR	
16- RESTOS A PAGAR INSCRITOS NO EXERCÍCIO SEM DISPONIBILIDADE FINANCEIRA DE RECURSOS DO FUNDEB								
16.1 - FUNDEB 60%								-
16.2 - FUNDEB 40%								-
17- DESPESAS CUSTEADAS COM O SUPERÁVIT FINANCEIRO, DO EXERCÍCIO ANTERIOR, DO FUNDEB								
17.1 - FUNDEB 60%								-
17.2 - FUNDEB 40%								-
18- TOTAL DAS DEDUÇÕES CONSIDERADAS PARA FINS DE LIMITE DO FUNDEB (16 + 17)								
INDICADORES DO FUNDEB							VALOR	
19 - TOTAL DAS DESPESAS DO FUNDEB PARA FINS DE LIMITE (15 - 18)								
19.1 - Mínimo de 60% do FUNDEB na Remuneração do Magistério ¹ (13 - (16.1 + 17.1)) / (11) x 100) %								2,366,945.21
19.2 - Máximo de 40% em Despesa com MDE, que não Remuneração do Magistério (14 - (16.2 + 17.2)) / (11) x 100) %								97.01%
19.3 - Máximo de 5% não Aplicado no Exercício (100 - (19.1 + 19.2)) %								23.30%
								-20.31%
CONTROLE DA UTILIZAÇÃO DE RECURSOS NO EXERCÍCIO SUBSEQUENTE							VALOR	
20 – RECURSOS RECEBIDOS DO FUNDEB EM <EXERCÍCIO ANTERIOR> QUE NÃO FORAM UTILIZADOS								
21 – DESPESAS CUSTEADAS COM O SALDO DO ITEM 20 ATÉ O 1º TRIMESTRE DE <EXERCÍCIO > ²								
MANUTENÇÃO E DESENVOLVIMENTO DO ENSINO – DESPESAS CUSTEADAS COM A RECEITA RESULTANTE DE IMPOSTOS E RECURSOS DO FUNDEB								
DESPESAS COM AÇÕES TÍPICAS DE MDE	DOTAÇÃO INICIAL	DOTAÇÃO ATUALIZADA (d)	DESPESAS EMPENHADAS		DESPESAS LIQUIDADAS		INSCRITAS EM RESTOS A PAGAR NÃO PROCESSADOS ⁶	(i)
			Até o Bimestre (e)	% (f) = (e/d)x100	Até o Bimestre (g)	% (h) = (g/d)x100		
22- EDUCAÇÃO INFANTIL	45,920.00	-	-	#DIV/0!	-	#DIV/0!	-	-
22.1 - Creche	19,000.00	-	-	#DIV/0!	-	#DIV/0!	-	-
22.1.1- Despesas Custeadas com Recursos do FUNDEB	-	-	-	0.00%	-	0.00%	-	-
22.1.2- Despesas Custeadas com Outros Recursos de Impostos	19,000.00	-	-	#DIV/0!	-	#DIV/0!	-	-
22.2 - Pré-escola	26,920.00	-	-	#DIV/0!	-	#DIV/0!	-	-
22.2.1- Despesas Custeadas com Recursos do FUNDEB	15,920.00	-	-	#DIV/0!	-	#DIV/0!	-	-
22.2.2- Despesas Custeadas com Outros Recursos de Impostos	11,000.00	-	-	#DIV/0!	-	#DIV/0!	-	-
23- ENSINO FUNDAMENTAL	4,512,340.00	4,216,781.87	4,193,970.07	99.46%	2,841,165.25	67.38%	-	-
23.1- Despesas Custeadas com Recursos do FUNDEB	2,784,080.00	3,184,120.04	3,166,437.16	99.44%	2,366,945.21	74.34%	-	-
23.2- Despesas Custeadas com Outros Recursos de Impostos	1,728,260.00	1,032,661.83	1,027,532.91	99.50%	474,220.04	45.92%	-	-
24- ENSINO MÉDIO	-	-	-	-	-	-	-	-
25- ENSINO SUPERIOR	-	-	-	-	-	-	-	-
26- ENSINO PROFISSIONAL NÃO INTEGRADO AO ENSINO REGULAR	-	-	-	-	-	-	-	-
27- OUTRAS	-	-	-	-	-	-	-	-
28- TOTAL DAS DESPESAS COM AÇÕES TÍPICAS DE MDE (22+23 + 24 + 25 + 26 + 27)	4,558,260.00	4,216,781.87	4,193,970.07	99.46%	2,841,165.25	67.38%	-	-
DEDUÇÕES CONSIDERADAS PARA FINS DE LIMITE CONSTITUCIONAL							VALOR	
29- RESULTADO LÍQUIDO DAS TRANSFERÊNCIAS DO FUNDEB = (12)								767,444.20
30- DESPESAS CUSTEADAS COM A COMPLEMENTAÇÃO DO FUNDEB NO EXERCÍCIO								-

32- DESPESAS CUSTEADAS COM O SUPERÁVIT FINANCEIRO, DO EXERCÍCIO ANTERIOR, DO FUNDEB	-
33- DESPESAS CUSTEADAS COM O SUPERÁVIT FINANCEIRO, DO EXERCÍCIO ANTERIOR, DE OUTROS RECURSOS DE IMPOSTOS	-
34- RESTOS A PAGAR INSCRITOS NO EXERCÍCIO SEM DISPONIBILIDADE FINANCEIRA DE RECURSOS DE IMPOSTOS VINCULADOS AO ENSINO ⁴	-
35- CANCELAMENTO, NO EXERCÍCIO, DE RESTOS A PAGAR INSCRITOS COM DISPONIBILIDADE FINANCEIRA DE RECURSOS DE IMPOSTOS VINCULADOS AO ENSINO = (45 j)	-
36- TOTAL DAS DEDUÇÕES CONSIDERADAS PARA FINS DE LIMITE CONSTITUCIONAL (29+30 + 31 + 32 + 33 + 34 + 35)⁶	767.444,20
37- TOTAL DAS DESPESAS PARA FINS DE LIMITE ((22 + 23) – (36))⁶	2.073.721,05
38- PERCENTUAL DE APLICAÇÃO EM MDE SOBRE A RECEITA LÍQUIDA DE IMPOSTOS ((37) / (3) x 100) %⁶ - LIMITE CONSTITUCIONAL 25%⁵	33,29%

OUTRAS INFORMAÇÕES PARA CONTROLE

OUTRAS DESPESAS CUSTEADAS COM RECEITAS ADICIONAIS PARA FINANCIAMENTO DO ENSINO	DOTAÇÃO INICIAL	DOTAÇÃO ATUALIZADA (d)	DESPESAS EMPENHADAS		DESPESAS LIQUIDADAS		INSCRITAS EM RESTOS A PAGAR NÃO PROCESSADOS ⁶ (i)	
			Até o Bimestre (e)	% (f) = (e/d)x100	Até o Bimestre (g)	% (h) = (g/d)x100		
39- DESPESAS CUSTEADAS COM A APLICAÇÃO FINANCEIRA DE OUTROS RECURSOS DE IMPOSTOS VINCULADOS AO ENSINO	-	-	-	0,00%	-	0,00%	-	
40- DESPESAS CUSTEADAS COM A CONTRIBUIÇÃO SOCIAL DO SALÁRIO-EDUCAÇÃO	120,500,00	78,929,01	78,684,00	99,69%	70,268,75	89,03%	-	
41- DESPESAS CUSTEADAS COM OPERAÇÕES DE CRÉDITO	-	-	-	0,00%	-	0,00%	-	
42- DESPESAS CUSTEADAS COM OUTRAS RECEITAS PARA FINANCIAMENTO DO ENSINO	493,140,00	367,189,20	362,584,74	0,00%	107,658,13	0,00%	-	
43- TOTAL DAS OUTRAS DESPESAS CUSTEADAS COM RECEITAS ADICIONAIS PARA FINANCIAMENTO DO ENSINO (39+40 + 41 + 42)	613,640,00	446,118,21	441,268,74	98,91%	177,926,88	39,88%	-	
44- TOTAL GERAL DAS DESPESAS COM EDUCAÇÃO (28 + 43)	5,171,900,00	4,662,900,08	4,635,238,81	99,41%	3,019,092,13	64,75%	-	
RESTOS A PAGAR INSCRITOS COM DISPONIBILIDADE FINANCEIRA DE RECURSOS DE IMPOSTOS VINCULADOS AO ENSINO	SALDO ATÉ O BIMESTRE			CANCELADO EM <EXERCÍCIO> (i)				
45- RESTOS A PAGAR DE DESPESAS COM MDE								
45.1 - Executadas com Recursos de Impostos Vinculados ao Ensino								
45.2 - Executadas com Recursos do FUNDEB								
CONTROLE DA DISPONIBILIDADE FINANCEIRA	FUNDEB			SALÁRIO EDUCAÇÃO				
46- DISPONIBILIDADE FINANCEIRA EM 31 DE DEZEMBRO DE 2017				144,62				0,43
47- (+) INGRESSO DE RECURSOS ATÉ O BIMESTRE				1,966,902,05				69,852,30
48- (-) PAGAMENTOS EFETUADOS ATÉ O BIMESTRE				1,909,355,08				70,064,17
48.1 Orçamento do Exercício				1,909,355,08				70,064,17
48.2 Restos a Pagar				-				-
49- (+) RECEITA DE APLICAÇÃO FINANCEIRA DOS RECURSOS ATÉ O BIMESTRE				442,25				-
50- (=) DISPONIBILIDADE FINANCEIRA ATÉ O BIMESTRE				58,133,84				211,44
51- (+) Ajustes				58,132,51				1,049,00
51.1 Retenções				58,132,51				1,049,00
51.2 Conciliação Bancária				-				-
52- (=) SALDO FINANCEIRO CONCILIADO				1,33				837,56

FONTE: Sistema Contabilis, Unidade Responsável: Secretaria de finanças, Emissão: 28/07/2018, às 16:00. Assinado Digitalmente no dia 28/07/2018, às 16:00.

¹ Limites mínimos anuais a serem cumpridos no encerramento do exercício.

² Art. 21, § 2º, Lei 11.494/2007: "Até 5% dos recursos recebidos à conta dos Fundos, inclusive relativos à complementação da União recebidos nos termos do §1º do art. 6º desta Lei, poderão ser utilizados no 1º trimestre do exercício imediatamente subsequente, mediante abertura de crédito adicional."

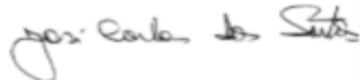
³ Caput do artigo 212 da CF/1988

⁴ Os valores referentes à parcela dos Restos a Pagar inscritos sem disponibilidade financeira vinculada à educação deverão ser informados somente no RREO do último bimestre do exercício.

⁵ Limites mínimos anuais a serem cumpridos no encerramento do exercício, no âmbito de atuação prioritária, conforme LDB, art. 11, V.

⁶ Nos cinco primeiros bimestres do exercício o acompanhamento poderá ser feito com base na despesa empenhada ou na despesa liquidada. No último bimestre do exercício, o valor deverá corresponder ao total da despesa empenhada.

⁷ Essa coluna poderá ser apresentada somente no último bimestre



JOSÉ CARLOS DOS SANTOS
PREFEITO Mat.578



JOSÉ VALMIR DOS PASSOS
CRC.SE 4111

			(h)	(h/IVf)x100	(i)	(i/IVg)x100	não Processados ⁷
DESPESAS COM INATIVOS E PENSIONISTAS	-	-	-	0.00%	-	0.00%	-
DESPESA COM ASSISTÊNCIA À SAÚDE QUE NÃO ATENDE AO PRINCÍPIO DE ACESSO UNIVERSAL	-	-	-	0.00%	-	0.00%	-
DESPESAS CUSTEADAS COM OUTROS RECURSOS	1,256,675.00	1,612,333.30	1,609,703.18	51.71%	1,027,254.93	52.79%	-
Recursos de Transferência do Sistema Único de Saúde - SUS	1,129,615.00	1,607,353.30	1,604,730.38	51.55%	1,022,282.13	52.53%	-
Recursos de Operações de Crédito	-	-	-	0.00%	-	0.00%	-
Outros Recursos	127,060.00	4,980.00	4,972.80	0.16%	4,972.80	0.26%	-
OUTRAS AÇÕES E SERVIÇOS NÃO COMPUTADOS	-	-	-	0.00%	-	0.00%	-
RESTOS A PAGAR NÃO PROCESSADOS INSCRITOS INDEVIDAMENTE NO EXERCÍCIO SEM DISPONIBILIDADE FINANCEIRA ¹	-	-	-	0.00%	-	0.00%	-
DESPESAS CUSTEADAS COM DISPONIBILIDADE DE CAIXA VINCULADA AOS RESTOS A PAGAR CANCELADOS ²	-	-	-	0.00%	-	0.00%	-
DESPESAS CUSTEADAS COM RECURSOS VINCULADOS À PARCELA DO PERCENTUAL MÍNIMO QUE NÃO FOI APLICADA EM AÇÕES E SERVIÇOS DE SAÚDE EM EXERCÍCIOS ANTERIORES ³	-	-	-	0.00%	-	0.00%	-
TOTAL DAS DESPESAS COM SAÚDE NÃO COMPUTADAS (V)	1,256,675.00	1,612,333.30	1,609,703.18	51.71%	1,027,254.93	52.79%	-
TOTAL DAS DESPESAS COM AÇÕES E SERVIÇOS PÚBLICOS DE SAÚDE (VI) = (IV - V)	1,895,450.00	1,504,471.45	1,503,417.06	48.29%	918,730.55	47.21%	-
PERCENTUAL DE APLICAÇÃO EM AÇÕES E SERVIÇOS PÚBLICOS DE SAÚDE SOBRE A RECEITA DE IMPOSTOS LÍQUIDA E TRANSFERÊNCIAS CONSTITUCIONAIS E LEGAIS (VII%) = (VI(h ou i) / IIIb x 100)⁶ - LIMITE CONSTITUCIONAL 15%^{4e5}							14.75%
VALOR REFERENTE À DIFERENÇA ENTRE O VALOR EXECUTADO E O LIMITE MÍNIMO CONSTITUCIONAL [VI(h ou i) - (15 x IIIb)/100]⁶							- 15,747.94
EXECUÇÃO DE RESTOS A PAGAR NÃO PROCESSADOS INSCRITOS COM DISPONIBILIDADE DE CAIXA	INSCRITOS	CANCELADOS/PRESCRITOS	PAGOS	A PAGAR	PARCELA CONSIDERADA NO LIMITE		
Inscritos em <Exercício de Referência>	-	-	-	-			-
...	-	-	-	-			-
Inscritos em <Exercício de Referência - 4>	-	-	-	-			-
Inscritos em <Exercícios Anteriores ao de Referência - 4 (Somatório)>	-	-	-	-			-
Total	-	-	-	-			-
CONTROLE DOS RESTOS A PAGAR CANCELADOS OU PRESCRITOS PARA FINS DE APLICAÇÃO DA DISPONIBILIDADE DE CAIXA CONFORME ARTIGO 24, § 1º e 2º	RESTOS A PAGAR CANCELADOS OU PRESCRITOS			Saldo Inicial	Despesas custeadas no exercício de referência (j)	Saldo Final (Não Aplicado)	
Restos a Pagar Cancelados ou Prescritos em <Exercício de Referência>	-	-	-	-	-	-	-
...	-	-	-	-	-	-	-
Restos a Pagar Cancelados ou Prescritos em <Exercício de Referência - 4>	-	-	-	-	-	-	-
Restos a Pagar Cancelados ou Prescritos em <Exercícios Anteriores ao de Referência - 4 (Somatório)>	-	-	-	-	-	-	-
Total (VIII)	-	-	-	-	-	-	-
CONTROLE DO VALOR REFERENTE AO PERCENTUAL MÍNIMO NÃO CUMPRIDO EM EXERCÍCIOS ANTERIORES PARA FINS DE APLICAÇÃO DOS RECURSOS VINCULADOS CONFORME ARTIGOS 25 E 26	LIMITE NÃO CUMPRIDO			Saldo Inicial	Despesas custeadas no exercício de referência (k)	Saldo Final (Não Aplicado)	
Diferença de limite não cumprido em <Exercício de Referência - 1>	-	-	-	-	-	-	-
...	-	-	-	-	-	-	-
Diferença de limite não cumprido em <Exercício de Referência - 5>	-	-	-	-	-	-	-
Diferença de limite não cumprido em <Exercícios Anteriores ao de Referência - 5 (Somatório)>	-	-	-	-	-	-	-
Total (IX)	-	-	-	-	-	-	-
DESPESAS COM SAÚDE (Por Subfunção)	DOTAÇÃO INICIAL	DOTAÇÃO ATUALIZADA	DESPESAS EMPENHADAS		DESPESAS LIQUIDADAS		Inscritas em
			Até o Bimestre	%	Até o Bimestre	%	

			(l)	(l/total l) x 100	(m)	(m/total m) x 100	Restos a Pagar não Processados ⁷
Atenção Básica	1,200,355.00	1,528,369.96	1,525,882.96	49.01%	1,014,683.55	52.14%	-
Assistência Hospitalar e Ambulatorial	35,760.00	21,900.00	21,900.00	0.70%	17,597.33	0.90%	-
Suporte Profilático e Terapêutico	40,460.00	-	-	0.00%	-	0.00%	-
Vigilância Sanitária	40,500.00	149,180.00	148,987.96	4.79%	82,041.79	4.22%	-
Vigilância Epidemiológica	14,500.00	-	-	0.00%	-	0.00%	-
Alimentação e Nutrição	-	-	-	0.00%	-	0.00%	-
Outras Subfunções	1,820,550.00	1,417,354.79	1,416,349.32	45.50%	831,662.81	42.74%	-
TOTAL	3,152,125.00	3,116,804.75	3,113,120.24	100.00%	1,945,985.48	100.00%	-

FONTE: Sistema Contabilis, Unidade Responsável: Secretaria de finanças, Emissão: 28/07/2018, às 16:00. Assinado Digitalmente no dia 28/07/2018, às 16:00.

¹ Essa linha apresentará valor somente no Relatório Resumido da Execução Orçamentária do último bimestre do exercício.

² O valor apresentado na intercessão com a coluna "l" ou com a coluna "h" deverá ser o mesmo apresentado no "total j".

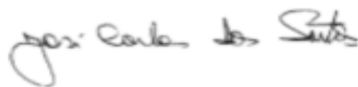
³ O valor apresentado na intercessão com a coluna "i" ou com a coluna "h" deverá ser o mesmo apresentado no "total k".

⁴ Limite anual mínimo a ser cumprido no encerramento do exercício. Deverá ser informado o limite estabelecido na Lei Orgânica do Município quando o percentual nela estabelecido for superior ao fixado na LC nº 141/2012

⁵ Durante o exercício esse valor servirá para o monitoramento previsto no art. 23 da LC 141/2012

⁶ Nos cinco primeiros bimestres do exercício o acompanhamento será feito com base na despesa liquidada. No último bimestre do exercício, o valor deverá corresponder ao total da despesa empenhada.

⁷ Essa coluna poderá ser apresentada somente no último bimestre



JOSÉ CARLOS DOS SANTOS
PREFEITO Mat.578



JOSÉ VALMIR DOS PASSOS
CRC.SE 4111



ESTADO DE SERGIPE
PREFEITURA MUNICIPAL DE FEIRA NOVA
Demonstrativo das Parcerias Público-Privada

MAIO-JUNHO/2018

R\$ 1,00

ESPECIFICAÇÃO	SALDO TOTAL EM 31 DE DEZEMBRO DO EXERCÍCIO ANTERIOR (a)	REGISTROS EFETUADOS EM 2018		SALDO TOTAL (c) = (a + b)
		No bimestre	Até o bimestre (b)	
TOTAL DE ATIVOS				
Direitos Futuros				
Ativos Contabilizados na SPE				
Contrapartida para Provisões de PPP				
TOTAL DE PASSIVOS (I)				
Obrigações Não Relacionadas a Serviços				
Contrapartida para Ativos da SPE				
Provisões de PPP				
GARANTIAS DE PPP (II)				
SALDO LÍQUIDO DE PASSIVOS DE PPP (III) = (I-II)				
PASSIVOS CONTINGENTES				
Contraprestações Futuras				
Riscos Não Provisionados				
Outros Passivos Contingentes				
ATIVOS CONTINGENTES				
Serviços Futuros				
Outros Ativos Contingentes				

DESPESAS DE PPP	EXERCÍCIO ANTERIOR	EXERCÍCIO CORRENTE (EC)	EC + 1	EC + 2	EC + 3	EC + 4	EC + 5	EC + 6	EC + 7	EC + 8	EC + 9
Do Ente Federado (IV)											
Das Estatais Não-Dependentes											
TOTAL DAS DESPESAS											
RECEITA CORRENTE LÍQUIDA (RCL) (V)											
TOTAL DAS DESPESAS / RCL (%) (VI) = (IV)/(V)											
Nota:											



ESTADO DE SERGIPE
PREFEITURA MUNICIPAL DE FEIRA NOVA
Demonstrativo das Parcerias Público-Privada

RREO – Anexo XIII (Lei nº 11.079, de 30.12.2004, arts. 22, 25 e

MAIO-JUNHO/2018

R\$ 1,00

ESPECIFICAÇÃO	SALDO TOTAL EM 31 DE DEZEMBRO DO EXERCÍCIO ANTERIOR (a)	REGISTROS EFETUADOS EM 2018		SALDO TOTAL (c) = (a + b)
		No bimestre	Até o bimestre (b)	

FONTE: Sistema Contabilis, Unidade Responsável: Secretaria de finanças, Emissão: 28/07/2018, às 16:00. Assinado Digitalmente no dia 28/07/2018, às 16:00.

JOSÉ CARLOS DOS SANTOS
PREFEITO Mat.578

JOSÉ VALMIR DOS PASSOS
CRC.SE 4111



ESTADO DE SERGIPE
PREFEITURA MUNICIPAL DE FEIRA NOVA
Demonstrativo Simplificado do Relatório Resumido da Execução Orçamentária

RREO - Anexo 14 (LRF, Art. 48)

MAIO-JUNHO/2018

R\$ 1,00

BALANÇO ORÇAMENTÁRIO	Até o Bimestre
RECEITAS	
Previsão Inicial	15.000.000,00
Previsão Atualizada	15.000.000,00
Receitas Realizadas	9.138.953,17
Déficit Orçamentário	
Saldos de Exercícios Anteriores (Utilizados para Créditos Adicionais)	0,00
DESPESAS	
Dotação Inicial	15.000.000,00
Créditos Adicionais	0,00
Dotação Atualizada	15.000.000,00
Despesas Empenhadas	14.071.458,77
Despesas Liquidadas	8.890.289,06
Despesas Pagas	8.089.979,37
Superávit Orçamentário	248.664,11

DESPESAS POR FUNÇÃO/SUBFUNÇÃO	Até o Bimestre
Despesas Empenhadas	14.071.458,77
Despesas Liquidadas	8.890.289,06

RECEITA CORRENTE LÍQUIDA - RCL	Até o Bimestre
Receita Corrente Líquida	17.190.234,40

RECEITAS E DESPESAS DOS REGIMES DE PREVIDÊNCIA	Até o Bimestre
Regime Geral de Previdência Social	0,00
Receitas Previdenciárias Realizadas(I)	0,00
Despesas Previdenciárias Liquidadas(II)	0,00
Resultado Previdenciário (III) = (I - II)	0,00
Regime Próprio de Previdência dos Servidores	0,00
Receitas Previdenciárias Realizadas(IV)	0,00
Despesas Previdenciárias Liquidadas(V)	0,00
Resultado Previdenciário (VI) = (IV - V)	0,00

RESULTADOS NOMINAL E PRIMÁRIO	Meta Fixada no Anexo de Metas Fiscais da LDO (a)	Resultado Apurado Até o Bimestre (b)	% em Relação à Meta (b/a)
-------------------------------	---	---	------------------------------

Resultado Nominal	0,00	696.575,28	0,00
Resultado Primário	0,00	349.624,02	0,00

RESTOS A PAGAR A PAGAR POR PODER E MINISTÉRIO PÚBLICO	Inscrição	Cancelamento Até o Bimestre	Pagamento Até o Bimestre	Saldo a Pagar
RESTOS A PAGAR PROCESSADOS	1.210.320,13	0,00	839.957,96	370.362,17
Poder Executivo	1.210.320,13	0,00	839.957,96	370.362,17
Poder Legislativo	0,00	0,00	0,00	0,00
RESTOS A PAGAR NÃO-PROCESSADOS	613.578,49	638,47	36.308,00	576.632,02
Poder Executivo	613.578,49	638,47	36.308,00	576.632,02
Poder Legislativo	0,00	0,00	0,00	0,00
TOTAL	1.823.898,62	638,47	876.265,96	946.994,19

DESPESAS COM MANUTENÇÃO E DESENVOLVIMENTO DO ENSINO	Valor Apurado Até o Bimestre	Limites Constitucionais Anuais	
		% Mínimo a Aplicar no Exercício	% Aplicado Até o Bimestre
Mínimo Anual de <25%> das Receitas de Impostos na Manutenção e Desenvolvimento do Ensino	2.073.721,05	25,00	33,29
Mínimo Anual de 60% do FUNDEB na Remuneração do Magistério com Educação Infantil e Ensino Fundamental	1.908.544,15	60,00	97,01

RECEITAS DE OPERAÇÕES DE CRÉDITO E DESPESAS DE CAPITAL	Valor Apurado Até o Bimestre	Saldo não realizado
Receita de Operação de Crédito	0,00	0,00
Despesa de Capital Líquida		

PROJEÇÃO ATUARIAL DOS REGIMES DE PREVIDÊNCIA	Exercício	10º Exercício	20º Exercício	35º Exercício
Regime Geral de Previdência Social				
Receitas Previdenciárias (I)				
Despesas Previdenciárias (II)				
Resultado Previdenciário (III) = (I - II)				
Regime Próprio de Previdência dos Servidores				
Receitas Previdenciárias (IV)				
Despesas Previdenciárias (V)				
Resultado Previdenciário (VI) = (IV - V)				


RECEITA DA ALIENAÇÃO DE ATIVOS E APLICAÇÃO DOS RECURSOS	Valor Apurado Até o Bimestre	Saldo não realizado
Receita de Capital Resultante da Alienação de Ativos	0,00	124.030,00
Aplicação dos Recursos da Alienação de Ativos		

DESPESAS COM AÇÕES E SERVIÇOS PÚBLICOS DE SAÚDE	Valor Apurado Até o Bimestre	Limites Constitucionais Anuais	
		% Mínimo a Aplicar no Exercício	% Aplicado Até o Bimestre
Despesas Próprias com Ações e Serviços Públicos de Saúde	918.730,55	15,00	14,75

Total das Despesas / RCL (%)

0,00

FONTE: Sistema Contabilis, Unidade Responsável: Secretaria de finanças, Emissão: 28/07/2018, às 16:00. Assinado Digitalmente no dia 28/07/2018, às 16:00.



JOSÉ CARLOS DOS SANTOS
PREFEITO Mat.578



JOSÉ VALMIR DOS PASSOS
CRC.SE 4111