



PREFEITURA MUN. DE FEIRA NOVA
 AVENIDA CONEGO MIGUEL BARBOSA, 356, CENTRO
 CEP: 49.670-000
 CNPJ: 13.112.511/0001-47

RELATÓRIO RESUMIDO DA EXECUÇÃO ORÇAMENTÁRIA
BALANÇO ORÇAMENTÁRIO
 ORÇAMENTO FISCAL E DA SEGURIDADE SOCIAL
1º BIMESTRE DE 2022

RREO - Anexo 1 (LRF, Art. 52, inciso I, alíneas "a" e "b" do inciso II e §1º)

RECEITAS	PREVISÃO INICIAL	PREVISÃO ATUALIZADA (A)	RECEITAS REALIZADAS				SALDO (A-C)
			No Bimestre (B)	% (B/A)	Até o Bimestre (C)	% (C/A)	
RECEITAS (EXCETO INTRA-ORÇAMENTÁRIAS) (I)	22.500.000,00	22.500.000,00	4.765.054,19	21.18 %	4.765.054,19	21.18 %	17.734.945,81
RECEITAS CORRENTES	22.384.280,00	22.384.280,00	4.555.740,19	20.35 %	4.555.740,19	20.35 %	17.828.539,81
IMPOSTOS, TAXAS E CONTRIBUIÇÕES DE MELHORIA	850.600,00	850.600,00	161.078,53	18.94 %	161.078,53	18.94 %	689.521,47
IMPOSTOS	638.600,00	638.600,00	156.536,03	24.51 %	156.536,03	24.51 %	482.063,97
TAXAS	211.000,00	211.000,00	4.542,50	2.15 %	4.542,50	2.15 %	206.457,50
CONTRIBUIÇÃO DE MELHORIA	1.000,00	1.000,00	0,00	0.00 %	0,00	0.00 %	1.000,00
RECEITA DE CONTRIBUIÇÕES	15.500,00	15.500,00	32.663,53	210.73 %	32.663,53	210.73 %	-17.163,53
CONTRIBUIÇÃO PARA O CUSTEIO DO SERVIÇO DE ILUMINAÇÃO PÚBLICA	15.500,00	15.500,00	32.663,53	210.73 %	32.663,53	210.73 %	-17.163,53
RECEITA PATRIMONIAL	17.200,00	17.200,00	43.804,01	254.67 %	43.804,01	254.67 %	-26.604,01
RECEITAS DE VALORES MOBILIARIOS	16.200,00	16.200,00	43.804,01	270.40 %	43.804,01	270.40 %	-27.604,01
OUTRAS RECEITAS PATRIMONIAIS	1.000,00	1.000,00	0,00	0.00 %	0,00	0.00 %	1.000,00
RECEITA DE SERVIÇOS	3.000,00	3.000,00	0,00	0.00 %	0,00	0.00 %	3.000,00
SERVIÇOS ADMINISTRATIVOS E COMERCIAIS GERAIS	1.000,00	1.000,00	0,00	0.00 %	0,00	0.00 %	1.000,00
OUTROS SERVIÇOS	2.000,00	2.000,00	0,00	0.00 %	0,00	0.00 %	2.000,00
TRANSFERENCIAS CORRENTES	21.378.020,00	21.378.020,00	3.979.519,38	18.62 %	3.979.519,38	18.62 %	17.398.500,62
TRANSFERÊNCIAS DA UNIÃO E DE SUAS ENTIDADES	12.015.810,00	12.015.810,00	2.342.369,82	19.49 %	2.342.369,82	19.49 %	9.673.440,18
TRANSF. DOS ESTADOS E DO DISTRITO FEDERAL E DE SUAS ENTIDADES	3.276.450,00	3.276.450,00	740.314,45	22.60 %	740.314,45	22.60 %	2.536.135,55
TRANSFERENCIAS DO EXTERIOR	1.000,00	1.000,00	0,00	0.00 %	0,00	0.00 %	1.000,00
TRANSF. DE OUTRAS INSTITUIÇÕES PÚBLICAS	6.084.760,00	6.084.760,00	896.835,11	14.74 %	896.835,11	14.74 %	5.187.924,89
OUTRAS RECEITAS CORRENTES	119.960,00	119.960,00	338.674,74	282.32 %	338.674,74	282.32 %	-218.714,74
INDENIZAÇÕES, RESTITUIÇÕES E RESSARCIMENTOS	35.960,00	35.960,00	338.674,74	941.81 %	338.674,74	941.81 %	-302.714,74
DEMAIS RECEITAS CORRENTES	84.000,00	84.000,00	0,00	0.00 %	0,00	0.00 %	84.000,00



PREFEITURA MUN. DE FEIRA NOVA
 AVENIDA CONEGO MIGUEL BARBOSA, 356, CENTRO
 CEP: 49.670-000
 CNPJ: 13.112.511/0001-47

RELATÓRIO RESUMIDO DA EXECUÇÃO ORÇAMENTÁRIA
BALANÇO ORÇAMENTÁRIO
 ORÇAMENTO FISCAL E DA SEGURIDADE SOCIAL
1º BIMESTRE DE 2022

RREO - Anexo 1 (LRF, Art. 52, inciso I, alíneas "a" e "b" do inciso II e §1º)

RECEITAS	PREVISÃO INICIAL	PREVISÃO ATUALIZADA (A)	RECEITAS REALIZADAS				SALDO (A-C)
			No Bimestre (B)	% (B/A)	Até o Bimestre (C)	% (C/A)	
RECEITAS DE CAPITAL	115.720,00	115.720,00	209.314,00	180.88 %	209.314,00	180.88 %	-93.594,00
ALIENACAO DE BENS	27.000,00	27.000,00	0,00	0.00 %	0,00	0.00 %	27.000,00
ALIENACAO DE BENS MOVEIS	23.000,00	23.000,00	0,00	0.00 %	0,00	0.00 %	23.000,00
ALIENACAO DE BENS IMOVEIS	4.000,00	4.000,00	0,00	0.00 %	0,00	0.00 %	4.000,00
TRANSFERENCIAS DE CAPITAL	88.720,00	88.720,00	209.314,00	235.93 %	209.314,00	235.93 %	-120.594,00
TRANSFERÊNCIAS DA UNIÃO E DE SUAS ENTIDADES	79.500,00	79.500,00	209.314,00	263.29 %	209.314,00	263.29 %	-129.814,00
TRANSFERENCIA INTERGOVERNAMENTAIS	6.220,00	6.220,00	0,00	0.00 %	0,00	0.00 %	6.220,00
TRANSFERENCIAS DO EXTERIOR	3.000,00	3.000,00	0,00	0.00 %	0,00	0.00 %	3.000,00
RECEITAS (INTRA-ORÇAMENTÁRIAS) (II)	0,00	0,00	0,00	0 %	0,00	0 %	0,00
SUBTOTAL DAS RECEITAS (III) = (I + II)	22.500.000,00	22.500.000,00	4.765.054,19	21.18 %	4.765.054,19	21.18 %	17.734.945,81
OPERAÇÕES DE CRÉDITO / REFINANCIAMENTO (IV)	0,00	0,00	0,00	0 %	0,00	0 %	0,00
Operações de Crédito - Mercado Interno	0,00	0,00	0,00	0 %	0,00	0 %	0,00
Mobiliária	0,00	0,00	0,00	0 %	0,00	0 %	0,00
Contratual	0,00	0,00	0,00	0 %	0,00	0 %	0,00
Operações de Crédito - Mercado Externo	0,00	0,00	0,00	0 %	0,00	0 %	0,00
Mobiliária	0,00	0,00	0,00	0 %	0,00	0 %	0,00
Contratual	0,00	0,00	0,00	0 %	0,00	0 %	0,00
TOTAL DAS RECEITAS (V)=(III + IV)	22.500.000,00	22.500.000,00	4.765.054,19	21.18 %	4.765.054,19	21.18 %	17.734.945,81
DÉFICIT (VI)					0,00		
TOTAL COM DÉFICIT (VII) = (V + VI)	22.500.000,00	22.500.000,00	4.765.054,19		4.765.054,19		17.734.945,81



PREFEITURA MUN. DE FEIRA NOVA
 AVENIDA CONEGO MIGUEL BARBOSA, 356, CENTRO
 CEP: 49.670-000
 CNPJ: 13.112.511/0001-47

RELATÓRIO RESUMIDO DA EXECUÇÃO ORÇAMENTÁRIA
BALANÇO ORÇAMENTÁRIO
 ORÇAMENTO FISCAL E DA SEGURIDADE SOCIAL
1º BIMESTRE DE 2022

RREO - Anexo 1 (LRF, Art. 52, inciso I, alíneas "a" e "b" do inciso II e §1º)

DESPESAS	DOTAÇÃO INICIAL (D)	DOTAÇÃO ATUALIZADA (E)	DESPESA EMPENHADA		SALDO G = (E-F)	DESPESA LIQUIDADADA		SALDO I = (E-H)	DESPESAS PAGAS ATÉ O BIMESTRE (J)
			No Bimestre	Até o Bimestre (F)		No Bimestre	Até o Bimestre (H)		
OUTRAS DESPESAS CORRENTES	0,00	0,00	0,00	0,00	0,00	0,00	0,00	0,00	0,00
DESPESAS DE CAPITAL	0,00	0,00	0,00	0,00	0,00	0,00	0,00	0,00	0,00
INVESTIMENTOS	0,00	0,00	0,00	0,00	0,00	0,00	0,00	0,00	0,00
INVERSOES FINANCEIRAS	0,00	0,00	0,00	0,00	0,00	0,00	0,00	0,00	0,00
AMORTIZACAO DA DIVIDA	0,00	0,00	0,00	0,00	0,00	0,00	0,00	0,00	0,00
SUBTOTAL DAS DESPESAS (X) = (VIII + IX)	22.500.000,00	22.500.000,00	20.387.705,86	20.387.705,86	2.112.294,14	3.939.420,24	3.939.420,24	18.560.579,76	3.500.281,19
AMORTIZAÇÃO DA DÍV. / REFINANCIAMENTO (XI)	0,00	0,00	0,00	0,00	0,00	0,00	0,00	0,00	0,00
AMORTIZAÇÃO DA DÍVIDA INTERNA	0,00	0,00	0,00	0,00	0,00	0,00	0,00	0,00	0,00
DÍVIDA MOBILIÁRIA	0,00	0,00	0,00	0,00	0,00	0,00	0,00	0,00	0,00
OUTRAS DÍVIDAS	0,00	0,00	0,00	0,00	0,00	0,00	0,00	0,00	0,00
AMORTIZAÇÃO DA DÍVIDA EXTERNA	0,00	0,00	0,00	0,00	0,00	0,00	0,00	0,00	0,00
DÍVIDA MOBILIÁRIA	0,00	0,00	0,00	0,00	0,00	0,00	0,00	0,00	0,00
OUTRAS DÍVIDAS	0,00	0,00	0,00	0,00	0,00	0,00	0,00	0,00	0,00
TOTAL DAS DESPESAS (XII) = (X + XI)	22.500.000,00	22.500.000,00	20.387.705,86	20.387.705,86	2.112.294,14	3.939.420,24	3.939.420,24	18.560.579,76	3.500.281,19
SUPERÁVIT (XIII)				0,00			825.633,95		
TOTAL COM SUPERÁVIT (XIV) = (XII + XIII)	22.500.000,00	22.500.000,00	20.387.705,86	20.387.705,86	2.112.294,14	3.939.420,24	4.765.054,19	18.560.579,76	3.500.281,19
RESERVA DO RPPS	0,00	0,00			0,00			0,00	



PREFEITURA MUN. DE FEIRA NOVA
AVENIDA CONEGO MIGUEL BARBOSA, 356, CENTRO
CEP: 49.670-000
CNPJ: 13.112.511/0001-47

RELATÓRIO RESUMIDO DA EXECUÇÃO ORÇAMENTÁRIA
BALANÇO ORÇAMENTÁRIO
ORÇAMENTO FISCAL E DA SEGURIDADE SOCIAL
1º BIMESTRE DE 2022

RREO - Anexo 1 (LRF, Art. 52, inciso I, alíneas "a" e "b" do inciso II e §1º)

Obs: As receitas correntes estão lançadas pelo valor líquido das deduções.

Manual de Demonstrativos Fiscais - 8ª edição - pág. 142.

020.019.455-07 - JEAN SIMON SANTOS ARCIERI

Prefeito Municipal

116.567.785-72 - JOSE VALMIR DOS PASSOS CRC: 4111/SE

Contador

NOTA: Consolidado com Câmara Municipal

FONTE: Sistema Gestor Ágape Sistemas, Unidade Responsável: PREFEITURA MUN. DE FEIRA NOVA

Emitido em: 30/03/2022 10:04:30



PREFEITURA MUN. DE FEIRA NOVA
 AVENIDA CONEGO MIGUEL BARBOSA, 356, CENTRO
 CEP: 49.670-000
 CNPJ: 13.112.511/0001-47

RELATÓRIO RESUMIDO DA EXECUÇÃO ORÇAMENTÁRIA
DEMONSTRATIVO DA EXECUÇÃO DAS DESPESAS POR FUNÇÃO E SUBFUNÇÃO
 ORÇAMENTO FISCAL E DA SEGURIDADE SOCIAL
1º BIMESTRE DE 2022

LRF , Art 52, inciso II, alinea "c" - Anexo II

Em Reais

FUNÇÃO/SUBFUNÇÃO	DOTAÇÃO INICIAL	DOTAÇÃO ATUALIZADA (A)	DESPESA EMPENHADA			SALDO (C) = (A - B)	DESPESA LIQUIDADADA			SALDO (E) = (A - D)	INSCRITAS EM RESTOS A PAGAR NÃO PROCESSADOS (F)
			No Bimestre	Até o Bimestre (B)	%		No Bimestre	Até o Bimestre (D)	%		
DESPESAS (EXCETO INTRA-ORÇAMENTÁRIAS) (I)	22.500.000,00	22.500.000,00	20.387.705,86	20.387.705,86	100,00	2.112.294,14	3.939.420,24	3.939.420,24	100,00	18.560.579,76	0,00
LEGISLATIVA	1.180.000,00	1.180.000,00	1.072.591,79	1.072.591,79	5,26	107.408,21	186.569,49	186.569,49	4,74	993.430,51	0,00
ACAO LEGISLATIVA	1.180.000,00	1.180.000,00	1.072.591,79	1.072.591,79	5,26	107.408,21	186.569,49	186.569,49	4,74	993.430,51	0,00
JUDICIARIA	1.350.000,00	788.000,00	507.502,24	507.502,24	2,49	280.497,76	28.405,96	28.405,96	0,72	759.594,04	0,00
ACAO JUDICIARIA	1.350.000,00	788.000,00	507.502,24	507.502,24	2,49	280.497,76	28.405,96	28.405,96	0,72	759.594,04	0,00
ADMINISTRACAO	3.001.956,00	3.987.928,09	3.649.960,69	3.649.960,69	17,90	337.967,40	767.222,84	767.222,84	19,48	3.220.705,25	0,00
ADMINISTRAÇÃO GERAL	747.856,00	710.856,00	583.830,52	583.830,52	2,86	127.025,48	98.386,34	98.386,34	2,50	612.469,66	0,00
ADMINISTRACAO FINANCEIRA	2.116.500,00	3.139.472,09	3.000.292,32	3.000.292,32	14,72	139.179,77	660.936,50	660.936,50	16,78	2.478.535,59	0,00
CONTROLE INTERNO	133.100,00	133.100,00	65.837,85	65.837,85	0,32	67.262,15	7.900,00	7.900,00	0,20	125.200,00	0,00
TECNOLOGIA DA INFORMACAO	2.000,00	2.000,00	0,00	0,00	0,00	2.000,00	0,00	0,00	0,00	2.000,00	0,00
TURISMO	2.500,00	2.500,00	0,00	0,00	0,00	2.500,00	0,00	0,00	0,00	2.500,00	0,00
ASSISTENCIA SOCIAL	1.210.682,00	1.210.682,00	900.571,35	900.571,35	4,42	310.110,65	160.826,86	160.826,86	4,08	1.049.855,14	0,00
ADMINISTRAÇÃO GERAL	500,00	500,00	0,00	0,00	0,00	500,00	0,00	0,00	0,00	500,00	0,00
ASSISTENCIA AO PORTADOR DE DEFICIENCIA	1.000,00	1.000,00	0,00	0,00	0,00	1.000,00	0,00	0,00	0,00	1.000,00	0,00
ASSISTENCIA COMUNITARIA	1.202.182,00	1.207.282,00	900.571,35	900.571,35	4,42	306.710,65	160.826,86	160.826,86	4,08	1.046.455,14	0,00
EXTENSAO RURAL	7.000,00	1.900,00	0,00	0,00	0,00	1.900,00	0,00	0,00	0,00	1.900,00	0,00
SAUDE	4.395.320,00	5.256.320,00	5.042.565,55	5.042.565,55	24,73	213.754,45	1.071.739,90	1.071.739,90	27,21	4.184.580,10	0,00
ADMINISTRAÇÃO GERAL	2.244.100,00	3.373.600,00	3.285.809,24	3.285.809,24	16,12	87.790,76	641.385,64	641.385,64	16,28	2.732.214,36	0,00
ASSISTENCIA AO PORTADOR DE DEFICIENCIA	2.000,00	2.000,00	0,00	0,00	0,00	2.000,00	0,00	0,00	0,00	2.000,00	0,00
ATENCAO BASICA	1.807.980,00	1.825.940,00	1.717.658,49	1.717.658,49	8,42	108.281,51	422.062,37	422.062,37	10,71	1.403.877,63	0,00
ASSISTENCIA HOSPITALAR E AMBULATORIAL	7.000,00	2.000,00	0,00	0,00	0,00	2.000,00	0,00	0,00	0,00	2.000,00	0,00
SUPORTE PROFILATICO E TERAPEUTICO	1.500,00	49.040,00	37.097,82	37.097,82	0,18	11.942,18	8.020,49	8.020,49	0,20	41.019,51	0,00



PREFEITURA MUN. DE FEIRA NOVA
 AVENIDA CONEGO MIGUEL BARBOSA, 356, CENTRO
 CEP: 49.670-000
 CNPJ: 13.112.511/0001-47

RELATÓRIO RESUMIDO DA EXECUÇÃO ORÇAMENTÁRIA
DEMONSTRATIVO DA EXECUÇÃO DAS DESPESAS POR FUNÇÃO E SUBFUNÇÃO
 ORÇAMENTO FISCAL E DA SEGURIDADE SOCIAL
1º BIMESTRE DE 2022

LRF , Art 52, inciso II, alinea "c" - Anexo II

Em Reais

FUNÇÃO/SUBFUNÇÃO	DOTAÇÃO INICIAL	DOTAÇÃO ATUALIZADA (A)	DESPESA EMPENHADA			SALDO (C) = (A - B)	DESPESA LIQUIDADADA			SALDO (E) = (A - D)	INSCRITAS EM RESTOS A PAGAR NÃO PROCESSADOS (F)
			No Bimestre	Até o Bimestre (B)	%		No Bimestre	Até o Bimestre (D)	%		
VIGILANCIA SANITARIA	327.300,00	2.800,00	2.000,00	2.000,00	0.01	800,00	271,40	271,40	0.01	2.528,60	0,00
VIGILANCIA EPIDEMIOLOGICA	5.440,00	940,00	0,00	0,00	0.00	940,00	0,00	0,00	0.00	940,00	0,00
EDUCACAO	8.202.980,00	7.082.907,91	6.592.682,79	6.592.682,79	32.34	490.225,12	1.162.355,87	1.162.355,87	29.51	5.920.552,04	0,00
ADMINISTRAÇÃO GERAL	140.540,00	68.040,00	0,00	0,00	0.00	68.040,00	0,00	0,00	0.00	68.040,00	0,00
ASSISTENCIA AO PORTADOR DE DEFICIENCIA	1.000,00	1.000,00	0,00	0,00	0.00	1.000,00	0,00	0,00	0.00	1.000,00	0,00
ASSISTENCIA COMUNITARIA	500,00	500,00	0,00	0,00	0.00	500,00	0,00	0,00	0.00	500,00	0,00
ENSINO FUNDAMENTAL	6.609.600,00	6.909.200,00	6.590.875,69	6.590.875,69	32.33	318.324,31	1.160.548,77	1.160.548,77	29.46	5.748.651,23	0,00
EDUCACAO INFANTIL	1.263.580,00	51.180,00	0,00	0,00	0.00	51.180,00	0,00	0,00	0.00	51.180,00	0,00
EDUCACAO DE JOVENS E ADULTOS	33.320,00	1.020,00	0,00	0,00	0.00	1.020,00	0,00	0,00	0.00	1.020,00	0,00
EDUCACAO ESPECIAL	18.440,00	2.340,00	0,00	0,00	0.00	2.340,00	0,00	0,00	0.00	2.340,00	0,00
EDUCACAO BASICA	136.000,00	49.627,91	1.807,10	1.807,10	0.01	47.820,81	1.807,10	1.807,10	0.05	47.820,81	0,00
CULTURA	11.500,00	75.400,00	65.703,21	65.703,21	0.32	9.696,79	65.703,21	65.703,21	1.67	9.696,79	0,00
DIFUSAO CULTURAL	11.500,00	75.400,00	65.703,21	65.703,21	0.32	9.696,79	65.703,21	65.703,21	1.67	9.696,79	0,00
URBANISMO	1.626.870,00	1.500.770,00	1.250.934,93	1.250.934,93	6.14	249.835,07	254.105,27	254.105,27	6.45	1.246.664,73	0,00
ADMINISTRAÇÃO GERAL	755.920,00	947.820,00	803.052,03	803.052,03	3.94	144.767,97	243.424,77	243.424,77	6.18	704.395,23	0,00
INFRA-ESTRUTURA URBANA	282.850,00	124.850,00	38.163,00	38.163,00	0.19	86.687,00	6.360,50	6.360,50	0.16	118.489,50	0,00
SERVICOS URBANOS	582.100,00	422.100,00	409.719,90	409.719,90	2.01	12.380,10	4.320,00	4.320,00	0.11	417.780,00	0,00
SANEAMENTO BASICO URBANO	6.000,00	6.000,00	0,00	0,00	0.00	6.000,00	0,00	0,00	0.00	6.000,00	0,00
HABITACAO	13.000,00	0,00	0,00	0,00	0.00	0,00	0,00	0,00	0.00	0,00	0,00
HABITACAO URBANA	13.000,00	0,00	0,00	0,00	0.00	0,00	0,00	0,00	0.00	0,00	0,00
SANEAMENTO	2.000,00	2.000,00	0,00	0,00	0.00	2.000,00	0,00	0,00	0.00	2.000,00	0,00
SANEAMENTO BASICO URBANO	2.000,00	2.000,00	0,00	0,00	0.00	2.000,00	0,00	0,00	0.00	2.000,00	0,00



PREFEITURA MUN. DE FEIRA NOVA
 AVENIDA CONEGO MIGUEL BARBOSA, 356, CENTRO
 CEP: 49.670-000
 CNPJ: 13.112.511/0001-47


RELATÓRIO RESUMIDO DA EXECUÇÃO ORÇAMENTÁRIA
 DEMONSTRATIVO DA EXECUÇÃO DAS DESPESAS POR FUNÇÃO E SUBFUNÇÃO
 ORÇAMENTO FISCAL E DA SEGURIDADE SOCIAL
 1º BIMESTRE DE 2022

LRF , Art 52, inciso II, alinea "c" - Anexo II

Em Reais

FUNÇÃO/SUBFUNÇÃO	DOTAÇÃO INICIAL	DOTAÇÃO ATUALIZADA (A)	DESPESA EMPENHADA			SALDO (C) = (A - B)	DESPESA LIQUIDADADA			SALDO (E) = (A - D)	INSCRITAS EM RESTOS A PAGAR NÃO PROCESSADOS (F)
			No Bimestre	Até o Bimestre (B)	%		No Bimestre	Até o Bimestre (D)	%		
AGRICULTURA	209.242,00	206.542,00	155.193,31	155.193,31	0.76	51.348,69	55.859,49	55.859,49	1.42	150.682,51	0,00
ADMINISTRAÇÃO GERAL	198.900,00	196.700,00	155.193,31	155.193,31	0.76	41.506,69	55.859,49	55.859,49	1.42	140.840,51	0,00
ABASTECIMENTO	6.342,00	5.842,00	0,00	0,00	0.00	5.842,00	0,00	0,00	0.00	5.842,00	0,00
PROMOCAO DA PRODUCAO AGROPECUARIA	500,00	500,00	0,00	0,00	0.00	500,00	0,00	0,00	0.00	500,00	0,00
TRANSPORTE RODOVIARIO	3.500,00	3.500,00	0,00	0,00	0.00	3.500,00	0,00	0,00	0.00	3.500,00	0,00
ENERGIA	3.000,00	3.000,00	0,00	0,00	0.00	3.000,00	0,00	0,00	0.00	3.000,00	0,00
ENERGIA ELETRICA	3.000,00	3.000,00	0,00	0,00	0.00	3.000,00	0,00	0,00	0.00	3.000,00	0,00
DESPORTO E LAZER	124.450,00	37.450,00	0,00	0,00	0.00	37.450,00	0,00	0,00	0.00	37.450,00	0,00
ADMINISTRAÇÃO GERAL	120.200,00	33.200,00	0,00	0,00	0.00	33.200,00	0,00	0,00	0.00	33.200,00	0,00
DESPORTO COMUNITARIO	4.250,00	4.250,00	0,00	0,00	0.00	4.250,00	0,00	0,00	0.00	4.250,00	0,00
ENCARGOS ESPECIAIS	1.150.000,00	1.150.000,00	1.150.000,00	1.150.000,00	5.64	0,00	186.631,35	186.631,35	4.74	963.368,65	0,00
SERVICO DA DIVIDA INTERNA	1.150.000,00	1.150.000,00	1.150.000,00	1.150.000,00	5.64	0,00	186.631,35	186.631,35	4.74	963.368,65	0,00
RESERVA DE CONTINGENCIA	19.000,00	19.000,00	0,00	0,00	0.00	19.000,00	0,00	0,00	0.00	19.000,00	0,00
RESERVA DE CONTINGENCIA	19.000,00	19.000,00	0,00	0,00	0.00	19.000,00	0,00	0,00	0.00	19.000,00	0,00
TOTAL (III) = (I + II)	22.500.000,00	22.500.000,00	20.387.705,86	20.387.705,86	100.00	2.112.294,14	3.939.420,24	3.939.420,24	100.00	18.560.579,76	0,00


 020.019.455-07 - JEAN SIMON SANTOS ARCIERI
 Prefeito Municipal


 116.567.785-72 - JOSE VALMIR DOS PASSOS CRC: 4111/SE
 Contador

NOTA: Consolidado com Câmara Municipal


FONTE: Sistema Gestor Ágape Sistemas, Unidade Responsável: PREFEITURA MUN. DE FEIRA NOVA

Emitido em: 30/03/2022 10:04:30

ESPECIFICAÇÃO	MAR/2021	ABR/2021	MAI/2021	JUN/2021	JUL/2021	AGO/2021	SET/2021	OUT/2021	NOV/2021	DEZ/2021	JAN/2022	FEV/2022	TOTAL (ÚLTIMOS 12 MESES)	PREVISÃO P/O EXERCÍCIO
Rendimentos de Aplicações de Recursos Previdenciários	0,00	0,00	0,00	0,00	0,00	0,00	0,00	0,00	0,00	0,00	0,00	0,00	0,00	0,00
Deduções para o FUNDEB	-231.756,45	-224.045,65	-258.094,82	-248.324,37	-213.737,20	-268.012,69	-211.230,18	-235.207,62	-298.482,22	-291.704,40	-293.704,52	-382.970,53	-3.157.270,65	-2.802.700,00
RECEITA CORRENTE LÍQUIDA (III) = (I - II)	1.571.623,88	1.453.925,30	1.807.539,51	1.662.461,38	1.916.275,59	2.555.785,35	1.641.333,36	1.561.567,69	2.117.514,98	2.739.652,87	2.038.314,39	2.517.425,80	23.583.420,10	22.384.280,00
(-) Transferências obrigatórias da União relativas às emendas individuais (art. 166-A, § 1º, da CF) (IV)	0,00	0,00	0,00	0,00	0,00	850.000,00	180.000,00	0,00	0,00	0,00	0,00	0,00	1.030.000,00	0,00
RECEITA CORRENTE LÍQUIDA AJUSTADA PARA PARA CÁLCULO DOS LIMITES DE ENDIVIDAMENTO (V) = (III - IV)	1.571.623,88	1.453.925,30	1.807.539,51	1.662.461,38	1.916.275,59	1.705.785,35	1.461.333,36	1.561.567,69	2.117.514,98	2.739.652,87	2.038.314,39	2.517.425,80	22.553.420,10	22.384.280,00
(-) Transferências obrigatórias da União relativas às emendas de bancada (art. 166, § 16, da CF) (VI)	0,00	0,00	0,00	0,00	0,00	0,00	0,00	0,00	0,00	0,00	0,00	0,00	0,00	0,00
RECEITA CORRENTE LÍQUIDA AJUSTADA PARA CÁLCULO DOS LIMITES DA DESPESA COM PESSOAL (VII) = (V - VI)	1.571.623,88	1.453.925,30	1.807.539,51	1.662.461,38	1.916.275,59	1.705.785,35	1.461.333,36	1.561.567,69	2.117.514,98	2.739.652,87	2.038.314,39	2.517.425,80	22.553.420,10	22.384.280,00



020.019.455-07 - JEAN SIMON SANTOS ARCIERI
Prefeito Municipal



116.567.785-72 - JOSE VALMIR DOS PASSOS CRC: 4111/SE
Contador

NOTA: Consolidado com Câmara Municipal

FONTE: Sistema Gestor Ágape Sistemas, Unidade Responsável: PREFEITURA MUN. DE FEIRA NOVA

Emitido em: 30/03/2022 10:04:30



PREFEITURA MUN. DE FEIRA NOVA
AVENIDA CONEGO MIGUEL BARBOSA, 356, CENTRO
CEP: 49.670-000
CNPJ: 13.112.511/0001-47

RELATÓRIO RESUMIDO DA EXECUÇÃO ORÇAMENTÁRIA - CONSOLIDADO
DEMONSTRATIVO DAS RECEITAS E DESPESAS PREVIDENCIÁRIAS DO REGIME PRÓPRIO DE PREVIDÊNCIA DOS SERVIDORES
ORÇAMENTO FISCAL E DA SEGURIDADE SOCIAL
1º BIMESTRE DE 2022

RREO - Anexo 4 (LRF, Art. 53, inciso II)

Em Reais

Outros Benefícios Previdenciários									
Outras Despesas Previdenciárias	0,00	0,00	0,00	0,00	0,00	0,00	0,00	0,00	0,00
TOTAL DAS DESPESAS PREVIDENCIÁRIAS RPPS (VII) = (V + VI)	0,00	0,00	0,00	0,00	0,00	0,00	0,00	0,00	0,00
RESULTADO PREVIDENCIÁRIO (VIII) = (IV - VII)2	0,00	0,00	0,00	0,00	0,00	0,00	0,00		

RECURSOS RPPS ARRECADADOS EM	PREVISÃO ORÇAMENTÁRIA
VALOR	

RESERVA ORÇAMENTÁRIA DO RPPS	PREVISÃO ORÇAMENTÁRIA
VALOR	

APORTES DE RECURSOS PARA O PLANO PREVIDENCIÁRIO DO RPPS	APORTES REALIZADOS
Plano de Amortização - Contribuição Patronal Suplementar	
Plano de Amortização - Aporte Periódico de Valores Predefinidos	
Outros Aportes para o RPPS	
Recursos para Cobertura de Déficit Financeiro	

BENS E DIREITOS DO RPPS	PERÍODO DE REFERÊNCIA	
	No Exercício	Em Exercício Anterior
Caixa e Equivalentes de Caixa	0,00	0,00
Investimentos e Aplicações		
Outros Bens e Direitos	0,00	0,00

020.019.455-07 - JEAN SIMON SANTOS ARCIERI
Prefeito Municipal

116.567.785-72 - JOSE VALMIR DOS PASSOS CRC: 4111/SE
Contador



PREFEITURA MUN. DE FEIRA NOVA
AVENIDA CONEGO MIGUEL BARBOSA, 356, CENTRO
CEP: 49.670-000
CNPJ: 13.112.511/0001-47

RELATÓRIO RESUMIDO DA EXECUÇÃO ORÇAMENTÁRIA
DEMONSTRATIVO DOS RESULTADOS PRIMÁRIO E NOMINAL
1º BIMESTRE DE 2022

RREO – ANEXO VI (LRF, art.53, § 1º, inciso I)

RECEITAS PRIMÁRIAS	PREVISÃO ATUALIZADA	Até o Bimestre	
		RECEITAS REALIZADAS	
RECEITAS CORRENTES (I)	22.384.280,00		4.555.740,19
Impostos, Taxas e Contribuições de Melhoria	850.600,00		161.078,53
IPTU	6.200,00		1.132,26
ISS	70.200,00		17.460,39
ITBI	42.200,00		200,00
IRRF	520.000,00		137.743,38
Outros Impostos, Taxas e Contribuições de Melhoria	212.000,00		4.542,50
Contribuições	15.500,00		32.663,53
Receita Patrimonial	17.200,00		43.804,01
Aplicações Financeiras (II)	15.200,00		43.804,01
Outras Receitas Patrimoniais	2.000,00		0,00
Transferências Correntes	21.378.020,00		3.979.519,38
Cota-Parte do FPM	8.780.000,00		2.083.133,73
Cota-Parte do ICMS	3.009.660,00		608.990,24
Cota-Parte do IPVA	88.000,00		14.201,27
Cota-Parte do ITR	800,00		166,16
Transferências da LC 87/1996	800,00		0,00
Transferências da LC 61/1989	1.200,00		209,54
Transferências do FUNDEB	6.084.760,00		896.835,11
Outras Transferências Correntes	3.412.800,00		375.983,33
Demais Receitas Correntes	122.960,00		338.674,74
Outras Receitas Financeiras (III)	0,00		0,00
Receitas Correntes Restantes	122.960,00		338.674,74
RECEITAS PRIMÁRIAS CORRENTES (IV) = (I - II - III)	22.369.080,00		4.511.936,18



PREFEITURA MUN. DE FEIRA NOVA
AVENIDA CONEGO MIGUEL BARBOSA, 356, CENTRO
CEP: 49.670-000
CNPJ: 13.112.511/0001-47

RELATÓRIO RESUMIDO DA EXECUÇÃO ORÇAMENTÁRIA
DEMONSTRATIVO DOS RESULTADOS PRIMÁRIO E NOMINAL
1º BIMESTRE DE 2022

RREO – ANEXO VI (LRF, art.53, § 1º, inciso I)

RECEITAS DE CAPITAL (V)	115.720,00	209.314,00
Operações de Crédito (VI)	0,00	0,00
Amortização de Empréstimos (VII)	0,00	0,00
Alienação de Bens	27.000,00	0,00
Receitas de Alienação de Investimentos Temporários (VIII)	0,00	0,00
Receitas de Alienação de Investimentos Permanentes (IX)	0,00	0,00
Outras Alienações de Bens	27.000,00	0,00
Transferências de Capital	88.720,00	209.314,00
Convênios	85.720,00	0,00
Outras Transferências de Capital	3.000,00	209.314,00
Outras Receitas de Capital	0,00	0,00
Outras Receitas de Capital Não Primárias (X)	0,00	0,00
Outras Receitas de Capital Primárias	0,00	0,00
RECEITAS PRIMÁRIAS DE CAPITAL (XI) = (V - VI - VII - VIII - IX - X)	115.720,00	209.314,00
RECEITA PRIMÁRIA TOTAL (XII) = (IV + XI)	22.484.800,00	4.721.250,18

DESPESAS	Até o Bimestre						
	DOTAÇÃO ATUALIZADA	DESPESAS EMPENHADAS	DESPESAS LIQUIDADAS	DESPESAS PAGAS (a)	RESTOS A PAGAR PROCESSADOS PAGOS (b)	RESTOS A PAGAR NÃO PROCESSADOS	
						LIQUIDADOS	PAGOS (c)
DESPESAS CORRENTES (XIII)	20.993.356,00	19.063.078,84	3.586.279,97	3.147.140,92	629.768,33	142.758,30	142.758,30
Pessoal e Encargos Sociais	16.531.214,00	16.184.409,03	2.777.224,52	2.399.909,95	357.428,00	0,00	0,00
Juros e Encargos da Dívida (XIV)	0,00	0,00	0,00	0,00	0,00	0,00	0,00
Outras Despesas Correntes	4.462.142,00	2.878.669,81	809.055,45	747.230,97	272.340,33	142.758,30	142.758,30
DESPESAS PRIMÁRIAS CORRENTES (XV) = (XIII - XIV)	20.993.356,00	19.063.078,84	3.586.279,97	3.147.140,92	629.768,33	142.758,30	142.758,30
DESPESAS DE CAPITAL (XVI)	1.487.644,00	1.324.627,02	353.140,27	353.140,27	1.530,90	0,00	0,00
Investimentos	335.900,00	174.627,02	166.508,92	166.508,92	530,90	0,00	0,00



PREFEITURA MUN. DE FEIRA NOVA
AVENIDA CONEGO MIGUEL BARBOSA, 356, CENTRO
CEP: 49.670-000
CNPJ: 13.112.511/0001-47

RELATÓRIO RESUMIDO DA EXECUÇÃO ORÇAMENTÁRIA
DEMONSTRATIVO DOS RESULTADOS PRIMÁRIO E NOMINAL
1º BIMESTRE DE 2022

RREO – ANEXO VI (LRF, art.53, § 1º, inciso I)

Inversões Financeiras	1.244,00	0,00	0,00	0,00	1.000,00	0,00	0,00
Concessão de Empréstimos e Financiamentos (XVII)	0,00	0,00	0,00	0,00	0,00	0,00	0,00
Aquisição de Título de Capital já Integralizado (XVIII)	0,00	0,00	0,00	0,00	0,00	0,00	0,00
Aquisição de Título de Crédito (XIX)	0,00	0,00	0,00	0,00	0,00	0,00	0,00
Demais Inversões Financeiras	1.244,00	0,00	0,00	0,00	1.000,00	0,00	0,00
Amortização da Dívida (XX)	1.150.500,00	1.150.000,00	186.631,35	186.631,35	0,00	0,00	0,00
DESPESAS PRIMÁRIAS DE CAPITAL (XXI) = (XVI - XVII - XVIII - XIX - XX)	337.144,00	174.627,02	166.508,92	166.508,92	1.530,90	0,00	0,00
RESERVA DE CONTINGÊNCIA (XXII)	19.000,00	0,00	0,00	0,00	0,00	0,00	0,00
DESPESA PRIMÁRIA TOTAL (XXIII) = (XV + XXI + XXII)	21.349.500,00	19.237.705,86	3.752.788,89	3.313.649,84	631.299,23	142.758,30	142.758,30
RESULTADO PRIMÁRIO - Acima da Linha (XXIV) = [XIIa - (XXIIIa + XXIIIb + XXIIIc)]							
633.542,81							
META FISCAL PARA O RESULTADO PRIMÁRIO				VALOR CORRENTE			
Meta fixada no Anexo de Metas Fiscais da LDO para o exercício de referência				142.000,00			
JUROS NOMINAIS				Até o Bimestre			
				VALOR INCORRIDO			
Juros, Encargos e Variações Monetárias Ativos (XXV)				43.804,01			
Juros, Encargos e Variações Monetárias Passivos (XXVI)				0,00			
RESULTADO NOMINAL - Acima da Linha (XXVII) = XXIV + (XXV - XXVI)							
677.346,82							
META FISCAL PARA O RESULTADO NOMINAL				VALOR CORRENTE			
Meta fixada no Anexo de Metas Fiscais da LDO para o exercício de referência				0,00			



PREFEITURA MUN. DE FEIRA NOVA
AVENIDA CONEGO MIGUEL BARBOSA, 356, CENTRO
CEP: 49.670-000
CNPJ: 13.112.511/0001-47

RELATÓRIO RESUMIDO DA EXECUÇÃO ORÇAMENTÁRIA
DEMONSTRATIVO DOS RESULTADOS PRIMÁRIO E NOMINAL
1º BIMESTRE DE 2022

RREO – ANEXO VI (LRF, art.53, § 1º, inciso I)

DESPESAS	SALDO	
	Em 31/Dez/2021	Até o Bimestre
DÍVIDA CONSOLIDADA (XXVIII)	8.203.590,95	7.964.145,89
DEDUÇÕES (XXIX)	260.882,63	1.351.637,76
Disponibilidade de Caixa	260.882,63	1.351.637,76
Disponibilidade de Caixa Bruta	3.933.561,21	4.237.142,69
(-) Restos a Pagar Processados (XXX)	3.314.608,71	2.683.309,48
(-) Depósitos Restituíveis e Valores Vinculados	358.069,87	202.195,45
Demais Haveres Financeiros	0,00	0,00
DÍVIDA CONSOLIDADA LÍQUIDA (XXXI) = (XXVIII - XXIX)	7.942.708,32	6.612.508,13
RESULTADO NOMINAL - Abaixo da Linha (XXXII) = (XXXIa - XXXIb)		1.330.200,19
AJUSTE METODOLÓGICO		Até o Bimestre
VARIAÇÃO SALDO RPP = (XXXIII) = (XXXa - XXXb)		631.299,23
RECEITA DE ALIENAÇÃO DE INVESTIMENTOS PERMANENTES (IX)		0,00
PASSIVOS RECONHECIDOS NA DC (XXXIV)		7.964.145,89
VARIAÇÃO CAMBIAL (XXXV)		0,00
PAGAMENTO DE PRECATÓRIOS INTEGRANTES DA DC (XXXVI)		68.386,71
AJUSTES RELATIVOS AO RPPS (XXXVII)		
OUTROS AJUSTES (XXXVIII)		0,00
RESULTADO NOMINAL AJUSTADO - Abaixo da Linha (XXXVIII) = (XXXII - XXXIII - IX + XXXIV + XXXV - XXXVI + XXXVII + XXXVIII)		8.594.660,14
RESULTADO PRIMÁRIO - Abaixo da Linha (XXXVII) = XXXVI - (XXV - XXVI)		8.550.856,13



PREFEITURA MUN. DE FEIRA NOVA
AVENIDA CONEGO MIGUEL BARBOSA, 356, CENTRO
CEP: 49.670-000
CNPJ: 13.112.511/0001-47

RELATÓRIO RESUMIDO DA EXECUÇÃO ORÇAMENTÁRIA
DEMONSTRATIVO DOS RESULTADOS PRIMÁRIO E NOMINAL
1º BIMESTRE DE 2022

RREO – ANEXO VI (LRF, art.53, § 1º, inciso I)

INFORMAÇÕES ADICIONAIS	PREVISÃO ORÇAMENTÁRIA
SALDO DE EXERCÍCIOS ANTERIORES Recursos Arrecadados em Exercícios Anteriores - RPPS Superávit Financeiro Utilizado para Abertura e Reabertura de Créditos Adicionais RESERVA ORÇAMENTÁRIA DO RPPS	

FONTE: Sistema Gestor Ágape Sistemas, Unidade Responsável: PREFEITURA MUN. DE FEIRA NOVA
NOTA: Consolidado com Câmara Municipal

Emitido em: 30/03/2022 10:04:30

020.019.455-07 - JEAN SIMON SANTOS ARCIERI
Prefeito Municipal

116.567.785-72 - JOSE VALMIR DOS PASSOS CRC: 4111/SE
Contador




PREFEITURA MUN. DE FEIRA NOVA
 AVENIDA CONEGO MIGUEL BARBOSA, 356, CENTRO
 CEP: 49.670-000
 CNPJ: 13.112.511/0001-47

RELATÓRIO RESUMIDO DA EXECUÇÃO ORÇAMENTÁRIA
 DEMONSTRATIVO DOS RESTOS A PAGAR POR PODER E ÓRGÃO
 1º BIMESTRE DE 2022

RREO - ANEXO VII (LRF, art. 53, inciso V)

PODER/ÓRGÃO	RESTOS A PAGAR PROCESSADOS					RESTOS A PAGAR NÃO PROCESSADOS						SALDO TOTAL
	INSCRITOS		PAGOS	CANCELADO	SALDO	INSCRITOS		LIQUIDADO	PAGOS	CANCELADO	SALDO	
	EM EXERCÍCIOS ANTERIORES	EM 31/DEZ/2021				EM EXERCÍCIOS ANTERIORES	EM 31/DEZ/2021					
RESTOS A PAGAR (EXCETO INTRA-ORÇAMENTÁRIOS) (I)	2.310.037,38	1.004.571,33	631.299,23	0,00	2.683.309,48	605.498,34	319.603,37	142.758,30	142.758,30	0,00	782.343,41	3.465.652,89
PODER EXECUTIVO	2.310.037,38	1.004.571,33	631.299,23	0,00	2.683.309,48	605.498,34	314.603,37	142.758,30	142.758,30	0,00	777.343,41	3.460.652,89
PODER LEGISLATIVO	0,00	0,00	0,00	0,00	0,00	0,00	5.000,00	0,00	0,00	0,00	5.000,00	5.000,00
Câmara Municipal	0,00	0,00	0,00	0,00	0,00	0,00	5.000,00	0,00	0,00	0,00	5.000,00	5.000,00
Tribunal de Contas do Município	0,00	0,00	0,00	0,00	0,00	0,00	0,00	0,00	0,00	0,00	0,00	0,00
RESTOS A PAGAR (INTRA-ORÇAMENTÁRIOS) (II)	0,00	0,00	0,00	0,00	0,00	0,00	0,00	0,00	0,00	0,00	0,00	0,00
TOTAL (III) = (I + II)	2.310.037,38	1.004.571,33	631.299,23	0,00	2.683.309,48	605.498,34	319.603,37	142.758,30	142.758,30	0,00	782.343,41	3.465.652,89


 020.019.455-07 - JEAN SIMON SANTOS ARCIERI
 Prefeito Municipal


 116.567.785-72 - JOSE VALMIR DOS PASSOS CRC: 4111/SE
 Contador

NOTA: Consolidado com Câmara Municipal

FONTE: Sistema Gestor Ágape Sistemas, Unidade Responsável: PREFEITURA MUN. DE FEIRA NOVA

Emitido em: 30/03/2022 10:04:30



MUNICÍPIO DE FEIRA NOVA
RELATÓRIO RESUMIDO DA EXECUÇÃO ORÇAMENTÁRIA
DEMONSTRATIVO DAS RECEITAS E DESPESAS COM MANUTENÇÃO E DESENVOLVIMENTO DO ENSINO - MDE
ORÇAMENTOS FISCAL E DA SEGURIDADE SOCIAL
1º BIMESTRE DE 2022

RREO - ANEXO 8 (LDB, art. 72)

R\$ 1,00

RECEITA RESULTANTE DE IMPOSTOS (Arts. 212 e 212-A da Constituição Federal)					
RECEITA RESULTANTE DE IMPOSTOS	PREVISÃO ATUALIZADA (a)	RECEITAS REALIZADAS Até o Bimestre (b)			
1- RECEITA DE IMPOSTOS	638.600,00	156.536,03			
1.1- Receita Resultante do Imposto sobre a Propriedade Predial e Territorial Urbana – IPTU	6.200,00	1.132,26			
1.2- Receita Resultante do Imposto sobre Transmissão Inter Vivos – ITBI	42.200,00	200,00			
1.3- Receita Resultante do Imposto sobre Serviços de Qualquer Natureza – ISS	70.200,00	17.460,39			
1.4- Receita Resultante do Imposto de Renda Retido na Fonte – IRRF	520.000,00	137.743,38			
2- RECEITA DE TRANSFERÊNCIAS CONSTITUCIONAIS E LEGAIS	14.704.460,00	3.383.375,99			
2.1- Cota-Parte FPM	10.780.000,00	2.603.917,10			
2.1.1- Parcela referente à CF, art. 159, I, alínea b	10.000.000,00	2.603.917,10			
2.1.2- Parcela referente à CF, art. 159, I, alíneas d e e	780.000,00	-			
2.2- Cota-Parte ICMS	3.811.960,00	761.237,76			
2.3- Cota-Parte IPI-Exportação	1.500,00	261,91			
2.4- Cota-Parte ITR	1.000,00	207,68			
2.5- Cota-Parte IPVA	110.000,00	17.751,54			
2.6- Cota-Parte IOF-Ouro	-	-			
2.7- Compensações Financeiras Provenientes de Impostos e Transferências Constitucionais	-	-			
3- TOTAL DA RECEITA RESULTANTE DE IMPOSTOS (1 + 2)	15.343.060,00	3.539.912,02			
4- TOTAL DESTINADO AO FUNDEB - 20% DE ((2.1.1) + (2.2) + (2.3) + (2.4) + (2.5))	2.784.892,00	676.675,20			
5- VALOR MÍNIMO A SER APLICADO ALÉM DO VALOR DESTINADO AO FUNDEB - 5% DE ((2.1.1) + (2.2) + (2.3) + (2.4) + (2.5)) + 25% DE ((1.1) + (1.2) + (1.3) + (1.4) + (2.1.2) + (2.6) + (2.7))	1.050.873,00	208.302,81			
FUNDEB					
RECEITAS RECEBIDAS DO FUNDEB NO EXERCÍCIO	PREVISÃO ATUALIZADA (a)	RECEITAS REALIZADAS Até o Bimestre (b)			
6- RECEITAS RECEBIDAS DO FUNDEB	6.092.760,00	899.242,50			
6.1- FUNDEB - Impostos e Transferências de Impostos	6.089.760,00	899.242,50			
6.1.1- Principal	6.084.760,00	896.835,11			
6.1.2- Rendimentos de Aplicação Financeira	5.000,00	2.407,39			
6.2- FUNDEB - Complementação da União - VAAF	-	-			
6.2.1- Principal	-	-			
6.2.2- Rendimentos de Aplicação Financeira	-	-			
6.3- FUNDEB - Complementação da União - VAAT	3.000,00	-			
6.3.1- Principal	3.000,00	-			
6.3.2- Rendimentos de Aplicação Financeira	-	-			
7- RESULTADO LÍQUIDO DAS TRANSFERÊNCIAS DO FUNDEB (6.1.1 – 4)¹	3.299.868,00	220.159,91			
RECURSOS RECEBIDOS EM EXERCÍCIOS ANTERIORES E NÃO UTILIZADOS (SUPERÁVIT)	VALOR	-			
8- TOTAL DOS RECURSOS DE SUPERÁVIT		-			
8.1- SUPERÁVIT DO EXERCÍCIO IMEDIATAMENTE ANTERIOR		-			
8.2- SUPERÁVIT RESIDUAL DE OUTROS EXERCÍCIOS		-			
9- TOTAL DOS RECURSOS DO FUNDEB DISPONÍVEIS PARA UTILIZAÇÃO (6 + 8)		899.242,50			
DESPESAS COM RECURSOS DO FUNDEB (Por Área de Atuação) ⁶	DOTAÇÃO ATUALIZADA (c)	DESPESAS EMPENHADAS Até o Bimestre (d)	DESPESAS LIQUIDADAS Até o Bimestre (e)	DESPESAS PAGAS Até o Bimestre (f)	INSCRITAS EM RESTOS A PAGAR NÃO PROCESSADOS (g)
10- PROFISSIONAIS DA EDUCAÇÃO BÁSICA	4.136.580,00	4.133.000,00	731.720,08	731.720,08	-
10.1- Educação Infantil	1.000,00	-	-	-	-
10.1.1- Creche	-	-	-	-	-
10.1.2- Pré-escola	1.000,00	-	-	-	-
10.2- Ensino Fundamental	4.135.580,00	4.133.000,00	731.720,08	731.720,08	-
11- OUTRAS DESPESAS	945.780,00	906.500,00	145.021,69	145.021,69	-
11.1- Educação Infantil	2.040,00	-	-	-	-
11.1.1- Creche	-	-	-	-	-
11.1.2- Pré-escola	2.040,00	-	-	-	-
11.2- Ensino Fundamental	943.740,00	906.500,00	145.021,69	145.021,69	-
12- TOTAL DAS DESPESAS COM RECURSOS DO FUNDEB (10 + 11)	5.082.360,00	5.039.500,00	876.741,77	876.741,77	-

INDICADORES DO FUNDEB						
DESPESAS CUSTEADAS COM RECEITAS DO FUNDEB RECEBIDAS NO EXERCÍCIO	DESPESAS Até o Bimestre (d)	DESPESAS LIQUIDADAS Até o Bimestre (e)	DESPESAS PAGAS Até o Bimestre (f)	INSCRITAS EM RESTOS A PAGAR NÃO (g)	INSCRITAS EM RESTOS A PAGAR NÃO PROCESSADOS (SEM (h))	
13- Total das Despesas do FUNDEB com Profissionais da Educação Básica	4.133.000,00	731.720,08	731.720,08	-	-	
14- Total das Despesas custeadas com FUNDEB - Impostos e Transferências de Impostos	5.039.500,00	876.741,77	876.741,77	-	-	
15- Total das Despesas custeadas com FUNDEB - Complementação da União - VAAF	-	-	-	-	-	
16- Total das Despesas custeadas com FUNDEB - Complementação da União - VAAT	-	-	-	-	-	
17- Total das Despesas custeadas com FUNDEB - Complementação da União - VAAT Aplicadas na Educação Infantil	-	-	-	-	-	
18- Total das Despesas custeadas com FUNDEB - Complementação da União - VAAT Aplicadas em Despesa de Capital	-	-	-	-	-	
INDICADORES - Art. 212-A, inciso XI e § 3º - Constituição Federal ²	VALOR EXIGIDO (i)		VALOR APLICADO (j)		VALOR CONSIDERADO APÓS DEDUÇÕES (k)	% APLICADO (l)
19- Mínimo de 70% do FUNDEB na Remuneração dos Profissionais da Educação Básica	629.469,75		731.720,08		-	81,37%
20 - Percentual de 50% da Complementação da União ao FUNDEB (VAAT) na Educação Infantil	-		-		-	-
21- Mínimo de 15% da Complementação da União ao FUNDEB - VAAT em Despesas de Capital	-		-		-	-
INDICADOR - Art.25, § 3º - Lei nº 14.113, de 2020 - (Máximo de 10% de Superávit) ³	VALOR MÁXIMO PERMITIDO (m)		VALOR NÃO APLICADO (n)		VALOR NÃO APLICADO APÓS AJUSTE (o)	% NÃO APLICADO (p)
22- Total da Receita Recebida e não Aplicada no Exercício	89.924,25		22.500,73		22.500,73	2,50%
INDICADOR - Art.25, § 3º - Lei nº 14.113, de 2020 - (Aplicação do Superávit de Exercício Anterior) ³	VALOR DE SUPERÁVIT PERMITIDO NO EXERCÍCIO ANTERIOR (q)	VALOR NÃO APLICADO NO EXERCÍCIO ANTERIOR (r)	VALOR DE SUPERÁVIT APLICADO ATÉ O PRIMEIRO QUADRIMESTRE (s)	VALOR APLICADO ATÉ O PRIMEIRO QUADRIMESTRE QUE INTEGRARÁ O LIMITE CONSTITUCIONAL (t)	VALOR APLICADO APÓS O PRIMEIRO QUADRIMESTRE (u)	VALOR NÃO APLICADO (v)
23- Total das Despesas custeadas com Superávit do FUNDEB	-	-	-	-	-	-
23.1- Total das Despesas custeadas com FUNDEB - Impostos e Transferências de Impostos	-	-	-	-	-	-
23.2- Total das Despesas custeadas com FUNDEB - Complementação da União (VAAF + VAAT)	-	-	-	-	-	-
DESPESAS COM MANUTENÇÃO E DESENVOLVIMENTO DO ENSINO – MDE - CUSTEADAS COM RECEITA DE IMPOSTOS (EXCETO FUNDEB)						
DESPESAS COM AÇÕES TÍPICAS DE MDE - RECEITAS DE IMPOSTOS - EXCETO FUNDEB (Por Área de Atuação) ⁶	DOTAÇÃO ATUALIZADA (c)	DESPESAS EMPENHADAS Até o Bimestre (d)	DESPESAS LIQUIDADAS Até o Bimestre (e)	DESPESAS PAGAS Até o Bimestre (f)	INSCRITAS EM RESTOS A PAGAR NÃO PROCESSADOS (g)	
24- EDUCAÇÃO INFANTIL	15.740,00	-	-	-	-	
24.1- Creche	40,00	-	-	-	-	
24.2- Pré-escola	15.700,00	-	-	-	-	
25- ENSINO FUNDAMENTAL	1.651.840,00	1.486.758,08	245.836,43	222.846,94	-	
26- TOTAL DAS DESPESAS COM AÇÕES TÍPICAS DE MDE (24 + 25)	1.667.580,00	1.486.758,08	245.836,43	222.846,94	-	
APURAÇÃO DAS DESPESAS PARA FINS DE LIMITE MÍNIMO CONSTITUCIONAL				VALOR		
27- TOTAL DAS DESPESAS DE MDE CUSTEADAS COM RECURSOS DE IMPOSTOS (FUNDEB E RECEITA DE IMPOSTOS) = (L14(d ou e) + L26(d ou e) +				1.122.578,20		
28 (-) RESULTADO LÍQUIDO DAS TRANSFERÊNCIAS DO FUNDEB = (L7)				220.159,91		
29 (-) RESTOS A PAGAR NÃO PROCESSADOS INSCRITOS NO EXERCÍCIO SEM DISPONIBILIDADE FINANCEIRA DE RECURSOS DO FUNDEB IMPOSTOS ⁴ = (L14h)				-		
30 (-) RESTOS A PAGAR NÃO PROCESSADOS INSCRITOS NO EXERCÍCIO SEM DISPONIBILIDADE FINANCEIRA DE RECURSOS DE IMPOSTOS ^{4 e 7}				-		
31 (-) CANCELAMENTO, NO EXERCÍCIO, DE RESTOS A PAGAR INSCRITOS COM DISPONIBILIDADE FINANCEIRA DE RECURSOS DE IMPOSTOS VINCULADOS AO ENSINO = (L34.1(ac) + L34.2(ac))				-		
32- TOTAL DAS DESPESAS PARA FINS DE LIMITE (27 – (28 + 29 + 30 + 31))				902.418,29		
APURAÇÃO DO LIMITE MÍNIMO CONSTITUCIONAL^{2 e 5}			VALOR EXIGIDO (x)	VALOR APLICADO (w)	% APLICADO (y)	
33- APLICAÇÃO EM MDE SOBRE A RECEITA RESULTANTE DE IMPOSTOS			884.978,01	902.418,29	25,49%	
RESTOS A PAGAR INSCRITOS EM EXERCÍCIOS ANTERIORES COM DISPONIBILIDADE FINANCEIRA DE RECURSOS DE IMPOSTOS E DO FUNDEB ⁸	SALDO INICIAL (z)	RP LIQUIDADOS (aa)	RP PAGOS (ab)	RP CANCELADOS (ac)	SALDO FINAL (ad)	
34- RESTOS A PAGAR DE DESPESAS COM MDE	-	-	-	-	-	
34.1 - Executadas com Recursos de Impostos e Transferências de Impostos	-	-	-	-	-	
34.2 - Executadas com Recursos do FUNDEB - Impostos	-	-	-	-	-	
34.3 - Executadas com Recursos do FUNDEB - Complementação da União (VAAT + VAAF)	-	-	-	-	-	

OUTRAS INFORMAÇÕES PARA CONTROLE					
RECEITAS ADICIONAIS PARA FINANCIAMENTO DO ENSINO	PREVISÃO ATUALIZADA (a)	RECEITAS REALIZADAS Até o Bimestre (b)			
35- RECEITA DE TRANSFERÊNCIAS DO FNDE (INCLUINDO RENDIMENTOS DE APLICAÇÃO FINANCEIRA)		319.500,00			23.472,69
35.1- Salário-Educação		120.000,00			21.686,63
35.2- PDDE		10.000,00			-
35.3- PNAE		89.000,00			1.458,12
35.4 - PNATE		50.000,00			327,94
35.5- Outras Transferências do FNDE		50.500,00			-
36- RECEITA DE TRANSFERÊNCIAS DE CONVÊNIOS		65.940,00			-
37- RECEITA DE ROYALTIES DESTINADOS À EDUCAÇÃO		-			-
38- RECEITA DE OPERAÇÕES DE CRÉDITO VINCULADAS À EDUCAÇÃO		-			-
39- OUTRAS RECEITAS PARA FINANCIAMENTO DO ENSINO		-			-
40- TOTAL DAS RECEITAS ADICIONAIS PARA FINANCIAMENTO DO ENSINO = (35 + 36 + 37 + 38 + 39)		385.440,00			23.472,69
DESPESAS CUSTEADAS COM RECEITAS ADICIONAIS PARA FINANCIAMENTO DO ENSINO (Por Área de Atuação) ⁶	DOTAÇÃO ATUALIZADA (c)	DESPESAS EMPENHADAS Até o Bimestre (d)	DESPESAS LIQUIDADAS Até o Bimestre (e)	DESPESAS PAGAS Até o Bimestre (f)	INSCRITAS EM RESTOS A PAGAR NÃO PROCESSADOS (g)
41- EDUCAÇÃO INFANTIL	32.400,00	-	-	-	-
41.1- Creche		-	-	-	-
41.2- Pré-escola	32.400,00	-	-	-	-
42- ENSINO FUNDAMENTAL	300.567,91	66.424,71	39.777,67	39.777,67	-
43- ENSINO MÉDIO	-	-	-	-	-
44- ENSINO SUPERIOR	-	-	-	-	-
45- ENSINO PROFISSIONAL NÃO INTEGRADO AO ENSINO REGULAR	-	-	-	-	-
46- TOTAL DAS DESPESAS CUSTEADAS COM RECEITAS ADICIONAIS PARA FINANCIAMENTO DO ENSINO (41 + 42 + 43 + 44 + 45)	332.967,91	66.424,71	39.777,67	39.777,67	-
TOTAL GERAL DAS DESPESAS COM EDUCAÇÃO	DOTAÇÃO ATUALIZADA (c)	DESPESAS EMPENHADAS Até o Bimestre (d)	DESPESAS LIQUIDADAS Até o Bimestre (e)	DESPESAS PAGAS Até o Bimestre (f)	INSCRITAS EM RESTOS A PAGAR NÃO PROCESSADOS (g)
47- TOTAL GERAL DAS DESPESAS COM EDUCAÇÃO (12 + 26 + 46)	7.082.907,91	6.592.682,79	1.162.355,87	1.139.366,38	-
47.1- Despesas Correntes	7.037.307,91	6.592.682,79	1.162.355,87	1.139.366,38	-
47.1.1- Pessoal Ativo	6.525.780,00	6.438.654,52	1.106.511,90	1.083.892,41	-
47.1.2- Pessoal Inativo	-	-	-	-	-
47.1.3- Transferências às instituições comunitárias, confessionais ou filantrópicas sem fins lucrativos	-	-	-	-	-
47.1.4- Outras Despesas Correntes	511.527,91	154.028,27	55.843,97	55.473,97	-
47.2- Despesas de Capital	40.600,00	-	-	-	-
47.2.1- Transferências às instituições comunitárias, confessionais ou filantrópicas sem fins lucrativos	-	-	-	-	-
47.2.2- Outras Despesas de Capital	40.600,00	-	-	-	-
CONTROLE DA DISPONIBILIDADE FINANCEIRA E CONCILIAÇÃO BANCÁRIA	FUNDEB (ae)		SALÁRIO EDUCAÇÃO (af)		
48- DISPONIBILIDADE FINANCEIRA EM 31 DE DEZEMBRO DE 2021			177.819,17		49.098,75
49- (+) INGRESSO DE RECURSOS ATÉ O BIMESTRE (orçamentário)			899.242,50		21.686,63
50- (-) PAGAMENTOS EFETUADOS ATÉ O BIMESTRE (orçamentário e restos a pagar)			873.014,29		1.807,10
51- (=) DISPONIBILIDADE FINANCEIRA ATÉ O BIMESTRE			204.047,38		68.978,28
52- (+) AJUSTES POSITIVOS (RETENÇÕES E OUTROS VALORES EXTRAORÇAMENTÁRIOS)			245.902,89		42,10
53- (-) AJUSTES NEGATIVOS (OUTROS VALORES EXTRAORÇAMENTÁRIOS)			409.899,16		-
54- (=) SALDO FINANCEIRO CONCILIADO (Saldo Bancário)			40.051,11		69.020,38

FONTE: Sistema Gestor Ágape Sistemas, Unidade Responsável: PREFEITURA MUN. DE FEIRA NOVA

Emitido em: 30/03/2022 10:04:30

1 SE RESULTADO LÍQUIDO DA TRANSFERÊNCIA (7) > 0 = ACRÉSCIMO RESULTANTE DAS TRANSFERÊNCIAS DO FUNDEB, SE RESULTADO LÍQUIDO DA TRANSFERÊNCIA (7) < 0 = DECRÉSCIMO RESULTANTE DAS TRANSFERÊNCIAS DO FUNDEB

2 Limites mínimos anuais a serem cumpridos no encerramento do exercício.

3 Art. 25, § 3º, Lei 14.113/2020: "Até 10% (dez por cento) dos recursos recebidos à conta dos Fundos, inclusive relativos à complementação da União, nos termos do § 2º do art. 16 desta Lei, poderão ser utilizados no primeiro quadrimestre do exercício imediatamente subsequente, mediante abertura de crédito adicional."

4 Os valores referentes à parcela dos Restos a Pagar inscritos sem disponibilidade financeira vinculada à educação deverão ser informados somente no RREO do último bimestre do exercício.


5 Nos cinco primeiros bimestres do exercício o acompanhamento será feito com base na despesa liquidada. No último bimestre do exercício, o valor deverá corresponder ao total da despesa empenhada.

6 As linhas representam áreas de atuação e não correspondem exatamente às subfunções da Função Educação. As despesas classificadas nas demais subfunções típicas e nas subfunções atípicas deverão ser rateadas para essas áreas de atuação.

7 Valor inscrito em RPNP sem disponibilidade de caixa, que não deve ser considerado na apuração dos indicadores e limites

8 Controle da execução de restos a pagar considerados no cumprimento do limite mínimo dos exercícios anteriores.


020.019.455-07 - JEAN SIMON SANTOS ARCIERI
Prefeito Municipal


116.567.765-72 - JOSE VALMIR DOS PASSOS CRC: 4111/SE
Contador



MUNICÍPIO DE FEIRA NOVA
RELATÓRIO RESUMIDO DA EXECUÇÃO ORÇAMENTÁRIA
DEMONSTRATIVO DAS RECEITAS E DESPESAS COM AÇÕES E SERVIÇOS PÚBLICOS DE SAÚDE
ORÇAMENTOS FISCAL E DA SEGURIDADE SOCIAL
1º BIMESTRE DE 2022

RREO – ANEXO XII (LC nº 141/2012 art.35)

RS 1,00

RECEITAS RESULTANTES DE IMPOSTOS E TRANSFERÊNCIAS CONSTITUCIONAIS E LEGAIS	PREVISÃO INICIAL	PREVISÃO ATUALIZADA (a)	RECEITAS REALIZADAS	
			Até o Bimestre (b)	% (b/a) x 100
RECEITA DE IMPOSTOS (I)	638.600,00	638.600,00	156.536,03	24,51
Receita Resultante do Imposto Predial e Territorial Urbano - IPTU	6.200,00	6.200,00	1.132,26	18,26
IPTU	6.000,00	6.000,00	1.132,26	18,87
Multas, Juros de Mora, Dívida Ativa e Outros Encargos do IPTU	200,00	200,00	0,00	0,00
Receita Resultante do Imposto sobre Transmissão Inter Vivos - ITBI	42.200,00	42.200,00	200,00	0,47
ITBI	42.000,00	42.000,00	200,00	0,48
Multas, Juros de Mora, Dívida Ativa e Outros Encargos do ITBI	200,00	200,00	0,00	0,00
Receita Resultante do Imposto sobre Serviços de Qualquer Natureza - ISS	70.200,00	70.200,00	17.460,39	24,87
ISS	70.000,00	70.000,00	17.460,39	24,94
Multas, Juros de Mora, Dívida Ativa e Outros Encargos do ISS	200,00	200,00	0,00	0,00
Receita Resultante do Imposto sobre a Renda e Proventos de Qualquer Natureza Retido na Fonte - IRRF	520.000,00	520.000,00	137.743,38	26,49
RECEITA DE TRANSFERÊNCIAS CONSTITUCIONAIS E LEGAIS (II)	13.925.460,00	13.925.460,00	3.383.375,99	24,30
Cota-Parte FPM	10.000.000,00	10.000.000,00	2.603.917,10	26,04
Cota-Parte ITR	1.000,00	1.000,00	207,68	20,77
Cota-Parte IPVA	110.000,00	110.000,00	17.751,54	16,14
Cota-Parte ICMS	3.811.960,00	3.811.960,00	761.237,76	19,97
Cota-Parte IPI-Exportação	1.500,00	1.500,00	261,91	17,46
Compensações Financeiras Provenientes de Impostos e Transferências Constitucionais	0,00	0,00	0,00	0,00
Desoneração ICMS - LC 87/1996	1.000,00	1.000,00	0,00	0,00
Outras	0,00	0,00	0,00	0,00
TOTAL DAS RECEITAS RESULTANTES DE IMPOSTOS E TRANSFERÊNCIAS CONSTITUCIONAIS E LEGAIS - (III) = (I) + (II)	14.564.060,00	14.564.060,00	3.539.912,02	24,31

DESPESAS COM AÇÕES E SERVIÇOS PÚBLICOS DE SAÚDE (ASPS) – POR SUBFUNÇÃO E CATEGORIA ECONÔMICA	DOTAÇÃO INICIAL	DOTAÇÃO ATUALIZADA (c)	DESPESAS EMPENHADAS		DESPESAS LIQUIDADAS		DESPESAS PAGAS		Inscritas em Restos a Pagar não Processados (g)
			Até o bimestre (d)	% (d/c) x 100	Até o bimestre (e)	% (e/c) x 100	Até o bimestre (f)	% (f/c) x 100	
ATENÇÃO BÁSICA (IV)	83.540,00	46.000,00	4.065,60	8,84	4.065,60	8,84	2.956,80	6,43	0,00
Despesas Correntes	52.540,00	44.000,00	4.065,60	9,24	4.065,60	9,24	2.956,80	6,72	0,00
Despesas de Capital	31.000,00	2.000,00	0,00	0,00	0,00	0,00	0,00	0,00	0,00
ASSISTÊNCIA HOSPITALAR E AMBULATORIAL (V)	1.000,00	0,00	0,00	#DIV/0!	0,00	#DIV/0!	0,00	#DIV/0!	0,00
Despesas Correntes	1.000,00	0,00	0,00	#DIV/0!	0,00	#DIV/0!	0,00	#DIV/0!	0,00
Despesas de Capital	0,00	0,00	0,00	#DIV/0!	0,00	#DIV/0!	0,00	#DIV/0!	0,00
SUPORTE PROFILÁTICO E TERAPÊUTICO (VI)	500,00	31.500,00	29.077,33	92,31	0,00	0,00	0,00	0,00	0,00
Despesas Correntes	500,00	31.500,00	29.077,33	92,31	0,00	0,00	0,00	0,00	0,00
Despesas de Capital	0,00	0,00	0,00	#DIV/0!	0,00	#DIV/0!	0,00	#DIV/0!	0,00
VIGILÂNCIA SANITÁRIA (VII)	0,00	0,00	0,00	#DIV/0!	0,00	#DIV/0!	0,00	#DIV/0!	0,00
Despesas Correntes	0,00	0,00	0,00	#DIV/0!	0,00	#DIV/0!	0,00	#DIV/0!	0,00
Despesas de Capital	0,00	0,00	0,00	#DIV/0!	0,00	#DIV/0!	0,00	#DIV/0!	0,00
VIGILÂNCIA EPIDEMIOLÓGICA (VIII)	0,00	0,00	0,00	#DIV/0!	0,00	#DIV/0!	0,00	#DIV/0!	0,00
Despesas Correntes	0,00	0,00	0,00	#DIV/0!	0,00	#DIV/0!	0,00	#DIV/0!	0,00
Despesas de Capital	0,00	0,00	0,00	0,00	0,00	0,00	0,00	0,00	0,00
ALIMENTAÇÃO E NUTRIÇÃO (IX)	0,00	0,00	0,00	0,00	0,00	0,00	0,00	0,00	0,00
Despesas Correntes	0,00	0,00	0,00	0,00	0,00	0,00	0,00	0,00	0,00
Despesas de Capital	0,00	0,00	0,00	0,00	0,00	0,00	0,00	0,00	0,00
OUTRAS SUBFUNÇÕES (X)	2.224.160,00	3.354.160,00	3.285.809,24	97,96	641.385,64	19,12	543.665,39	16,21	0,00
Despesas Correntes	2.213.160,00	3.343.160,00	3.285.809,24	98,28	641.385,64	19,19	543.665,39	16,26	0,00
Despesas de Capital	11.000,00	11.000,00	0,00	0,00	0,00	0,00	0,00	0,00	0,00
TOTAL (XI) = (IV + V + VI + VII + VIII + IX + X)	2.309.200,00	3.431.660,00	3.318.952,17	96,72	645.451,24	18,81	546.622,19	15,93	0,00

APURACÃO DO CUMPRIMENTO DO LIMITE MÍNIMO PARA APLICAÇÃO EM ASPS	DESPESAS (d)	DESPESAS LIQUIDADAS (e)	DESPESAS PAGAS (f)
Total das Despesas com ASPS (XII) = (XI)	3.318.952,17	645.451,24	546.622,19
(-) Restos a Pagar Não Processados Inscritos Indevidamente no Exercício sem Disponibilidade Financeira (XIII)	0,00	0,00	0,00
(-) Despesas Custeadas com Recursos Vinculados à Parcela do Percentual Mínimo que não foi Aplicada em ASPS em Exercícios Anteriores (XIV)	0,00	0,00	0,00
(-) Despesas Custeadas com Disponibilidade de Caixa Vinculada aos Restos a Pagar Cancelados (XV)	0,00	0,00	0,00
(=) VALOR APLICADO EM ASPS (XVI) = (XII - XIII - XIV - XV)	3.318.952,17	645.451,24	546.622,19
Despesa Mínima a ser Aplicada em ASPS (XVII) = (III) x 15% (LC 141/2012)		530.986,80	
Despesa Mínima a ser Aplicada em ASPS (XVII) = (III) x % (Lei Orgânica Municipal)		530.986,80	
Diferença entre o Valor Aplicado e a Despesa Mínima a ser Aplicada (XVIII) = (XVI (d ou e) - XVII) ¹		114.464,44	
Limite não Cumprido (XIX) = (XVIII) (Quando valor for inferior a zero)			
PERCENTUAL DA RECEITA DE IMPOSTOS E TRANSFERÊNCIAS CONSTITUCIONAIS E LEGAIS APLICADO EM ASPS (XVI / III)*100		18,23	

CONTROLE DO VALOR REFERENTE AO PERCENTUAL MÍNIMO NÃO CUMPRIDO EM EXERCÍCIOS ANTERIORES PARA FINS DE APLICAÇÃO DOS RECURSOS VINCULADOS CONFORME ARTIGOS 25 E 26 DA LC 141/2012	LIMITE NÃO CUMPRIDO				
	Saldo Inicial (2020) (h)	Despesas Custeadas no Exercício de Referência			Saldo Final (não aplicado)¹ (l) = (h - (i ou j))
		Empenhadas (i)	Liquidadas (j)	Pagas (k)	
Diferença de limite não cumprido em 2020					
Diferença de limite não cumprido em 2019	-	-	-	-	-
Diferença de limite não cumprido em Exercícios Anteriores	-	-	-	-	-
TOTAL DA DIFERENÇA DE LIMITE NÃO CUMPRIDO EM EXERCÍCIOS ANTERIORES (XX)	-	-	-	-	-

EXECUÇÃO DE RESTOS A PAGAR										
EXERCÍCIO DO EMPENHO²	Valor Mínimo para aplicação em ASPS (m)	Valor aplicado em ASPS no exercício (n)	Valor aplicado além do limite mínimo (o) = (n - m), se < 0, então (o) =	Total inscrito em RP no exercício (p)	RPNP Inscritos Indevidamente no Exercício sem Disponibilidade Financeira q = (XIII d)	Valor inscrito em RP considerado no Limite (r) = (p - (o + q)) se < 0, então (r) = (0)	Total de RP pagos (s)	Total de RP a pagar (t)	Total de RP cancelados ou prescritos (u)	Diferença entre o valor aplicado além do limite e o total de RP cancelados (v) = ((o + q) - u)
Empenhos de 2020 (regra)	-	-	-	-	-	-	-	-	-	-
Empenhos de 2019 (regra)	-	-	-	-	-	-	-	-	-	-
Empenhos de 2018	-	-	-	-	-	-	-	-	-	-
Empenhos de 2017	-	-	-	-	-	-	-	-	-	-
Empenhos de 2016 e	-	-	-	-	-	-	-	-	-	-

TOTAL DOS RESTOS A PAGAR CANCELADOS OU PRESCRITOS ATÉ O FINAL DO EXERCÍCIO ATUAL QUE AFETARAM O CUMPRIMENTO DO LIMITE (XXI)	
TOTAL DOS RESTOS A PAGAR CANCELADOS OU PRESCRITOS ATÉ O FINAL DO EXERCÍCIO ANTERIOR QUE AFETARAM O CUMPRIMENTO DO LIMITE (XXII)	
TOTAL DOS RESTOS A PAGAR CANCELADOS OU PRESCRITOS NO EXERCÍCIO ATUAL QUE AFETARAM O CUMPRIMENTO DO LIMITE (XXIII) = (XXI - XXII)	0,00

CONTROLE DE RESTOS A PAGAR CANCELADOS OU PRESCRITOS CONSIDERADOS PARA FINS DE APLICAÇÃO DA DISPONIBILIDADE DE CAIXA CONFORME ARTIGO 24§ 1º e 2º DA LC 141/2012	RESTOS A PAGAR CANCELADOS OU PRESCRITOS				
	Saldo Inicial (w)	Despesas Custeadas no Exercício de Referência			Saldo Final (não aplicado)¹ (aa) = (w - (x ou y))
		Empenhadas (x)	Liquidadas (y)	Pagas (z)	
Restos a pagar cancelados ou prescritos em 2020 a serem compensados	-	-	-	-	-
Restos a pagar cancelados ou prescritos em 2019 a serem compensados (XXV)	-	-	-	-	-
Restos a pagar cancelados ou prescritos em exercícios anteriores a serem compensados (XXVI)	-	-	-	-	-
TOTAL DE RESTOS A PAGAR CANCELADOS OU PRESCRITOS A COMPENSAR (XXVII)	-	-	-	-	-

RECEITAS ADICIONAIS PARA O FINANCIAMENTO DA SAÚDE NÃO COMPUTADAS NO CÁLCULO DO MÍNIMO	PREVISÃO INICIAL	PREVISÃO ATUALIZADA (a)	RECEITAS REALIZADAS	
			Até o Bimestre (b)	% (b/a)x100
RECEITAS DE TRANSFERÊNCIAS PARA A SAÚDE (XXVIII)	2.066.190,00	2.066.190,00	483.969,45	23,42
Proveniente da União	2.041.190,00	2.041.190,00	385.881,51	18,90
Proveniente dos Estados	25.000,00	25.000,00	98.087,94	392,35
Proveniente de outros	0,00	0,00	0,00	0,00

RECEITA DE OPERAÇÕES DE CRÉDITO INTERNAS E EXTERNAS VINCULADAS A SAÚDE	0,00	0,00	0,00	0,00
OUTRAS RECEITAS (XXX)	13.900,00	13.900,00	14.251,76	102,53
TOTAL DE RECEITAS ADICIONAIS PARA FINANCIAMENTO DA SAÚDE (XXXI) = (XXVII + XXIX + XXX)	2.080.090,00	2.080.090,00	498.221,21	23,95

DESPESAS COM SAÚDE NÃO COMPUTADAS NO CÁLCULO DO MÍNIMO									
DESPESAS COM SAUDE POR SUBFUNÇÕES E CATEGORIA ECONÔMICA NÃO COMPUTADAS NO CÁLCULO DO MÍNIMO	DOTAÇÃO INICIAL	DOTAÇÃO ATUALIZADA (e)	DESPESAS EMPENHADAS		DESPESAS LIQUIDADAS		DESPESAS PAGAS		Inscritas em Restos a Pagar não Processados (g)
			Até o bimestre (d)	% (d/c) x 100	Até o bimestre (e)	% (e/c) x 100	Até o bimestre (f)	% (f/c) x 100	
ATENÇÃO BÁSICA (XXXII)	1.724.440,00	1.779.940,00	1.713.592,89	96,27	417.996,77	23,48	293.081,09	16,47	0,00
Despesas Correntes	1.659.840,00	1.611.840,00	1.713.592,89	106,31	417.996,77	25,93	293.081,09	18,18	0,00
Despesas de Capital	64.600,00	168.100,00	0,00	0,00	0,00	0,00	0,00	0,00	0,00
ASSISTÊNCIA HOSPITALAR E AMBULATORIAL (XXXIII)	6.000,00	2.000,00	0,00	0,00	0,00	0,00	0,00	0,00	0,00
Despesas Correntes	6.000,00	2.000,00	0,00	0,00	0,00	0,00	0,00	0,00	0,00
Despesas de Capital	0,00	0,00	0,00	#DIV/0!	0,00	#DIV/0!	0,00	#DIV/0!	0,00
SUPORTE PROFILÁTICO E TERAPÊUTICO (XXXIV)	1.000,00	17.540,00	8.020,49	45,73	8.020,49	45,73	4.583,76	26,13	0,00
Despesas Correntes	1.000,00	17.540,00	8.020,49	45,73	8.020,49	45,73	4.583,76	26,13	0,00
Despesas de Capital	0,00	0,00	0,00	#DIV/0!	0,00	#DIV/0!	0,00	#DIV/0!	0,00
VIGILÂNCIA SANITÁRIA (XXXV)	327.300,00	2.800,00	2.000,00	71,43	271,40	9,69	271,40	9,69	0,00
Despesas Correntes	326.800,00	2.800,00	2.000,00	2.000,00	271,40	9,69	271,40	9,69	0,00
Despesas de Capital	500,00	0,00	0,00	#DIV/0!	0,00	#DIV/0!	0,00	#DIV/0!	0,00
VIGILÂNCIA EPIDEMIOLÓGICA (XXXVI)	5.440,00	940,00	0,00	0,00	0,00	0,00	0,00	0,00	0,00
Despesas Correntes	4.940,00	940,00	0,00	0,00	0,00	0,00	0,00	0,00	0,00
Despesas de Capital	500,00	0,00	0,00	#DIV/0!	0,00	0,00	0,00	0,00	0,00
ALIMENTAÇÃO E NUTRIÇÃO (XXXVII)	0,00	0,00	0,00	0,00	0,00	0,00	0,00	0,00	0,00
Despesas Correntes	0,00	0,00	0,00	0,00	0,00	0,00	0,00	0,00	0,00
Despesas de Capital	0,00	0,00	0,00	0,00	0,00	0,00	0,00	0,00	0,00
OUTRAS SUBFUNÇÕES (XXXVIII)	23.940,00	23.440,00	0,00	0,00	0,00	0,00	0,00	0,00	0,00
Despesas Correntes	18.440,00	17.940,00	0,00	0,00	0,00	0,00	0,00	0,00	0,00
Despesas de Capital	5.500,00	5.500,00	0,00	0,00	0,00	0,00	0,00	0,00	0,00
TOTAL DAS DESPESAS NÃO COMPUTADAS NO CÁLCULO DO MÍNIMO (XXXIX) = (XXXII + XXXIII + XXXIV + XXXV + XXXVI + XXXVII + XXXVIII)	2.088.120,00	1.826.660,00	1.723.613,38	94,36	426.288,66	23,34	297.936,25	16,31	0,00

DESPESAS TOTAIS COM SAÚDE EXECUTADAS COM COM RECURSOS PRÓPRIOS E COM RECURSOS TRANSFERIDOS DE OUTROS ENTES	DOTAÇÃO INICIAL	DOTAÇÃO ATUALIZADA (e)	DESPESAS EMPENHADAS		DESPESAS LIQUIDADAS		DESPESAS PAGAS		Inscritas em Restos a Pagar não Processados (g)
			Até o bimestre (d)	% (d/c) x 100	Até o bimestre (e)	% (e/c) x 100	Até o bimestre (f)	% (f/c) x 100	
ATENÇÃO BÁSICA (XL) = (IV + XXXII)	2.858.600,00	2.381.500,00	1.490.085,52	62,57	331.677,10	13,93	252.022,51	10,58	-
ASSISTÊNCIA HOSPITALAR E AMBULATORIAL (XLI) = (V + XXXIII)	7.000,00	2.000,00	0,00	0,00	0,00	0,00	0,00	0,00	-
SUPORTE PROFILÁTICO E TERAPÊUTICO (XLII) = (VI + XXXIV)	1.500,00	49.040,00	37.097,82	75,65	8.020,49	16,35	4.583,76	9,35	-
VIGILÂNCIA SANITÁRIA (XLIII) = (VII + XXXV)	327.300,00	2.800,00	2.000,00	71,43	271,40	9,69	271,40	9,69	-
VIGILÂNCIA EPIDEMIOLÓGICA (XLIV) = (VIII + XXXVI)	5.440,00	940,00	0,00	0,00	0,00	0,00	0,00	0,00	-
ALIMENTAÇÃO E NUTRIÇÃO (XLV) = (XIX + XXXVII)	0,00	0,00	0,00	0,00	0,00	0,00	0,00	0,00	-
OUTRAS SUBFUNÇÕES (XLVI) = (X + XXXVIII)	2.248.100,00	3.377.600,00	3.285.809,24	97,28	641.385,64	18,99	543.665,39	16,10	-
TOTAL DAS DESPESAS COM SAÚDE (XLVII) = (XI + XXXIX)	4.397.320,00	5.258.320,00	5.042.565,55	95,90	1.071.739,90	20,38	844.558,44	16,06	-
(-) Despesas executadas com recursos provenientes das transferências de recursos de outros entes ³	2.088.120,00	1.826.660,00	1.723.613,38	94,36	426.288,66	23,34	297.936,25	16,31	-
TOTAL DAS DESPESAS EXECUTADAS COM RECURSOS PRÓPRIOS (XLVIII)	2.309.200,00	3.431.660,00	3.318.952,17	96,72	645.451,24	18,81	546.622,19	15,93	-

Fonte: Sistema Gestor Ágape Sistemas, Unidade Responsável: PREFEITURA MUN. DE FEIRA NOVA


Emitido em: 30/03/2022 10:04:30

¹Nos cinco primeiros bimestres do exercício, o acompanhamento será feito com base na despesa liquidada. No último bimestre do exercício, o valor deverá corresponder ao total da despesa empenhada.

²Até o exercício de 2018, o controle da execução dos restos a pagar considerava apenas os valores dos restos a pagar não processados (regra antiga). A partir do exercício de 2019, o controle da execução dos restos a pagar considera os restos a pagar processados e não processados (regra nova).

³Essas despesas são consideradas executadas pelo ente transferidor.


020.019.455-07 - JEAN SIMON SANTOS ARCIERI
Prefeito Municipal


116.567.785-72 - JOSE VALMIR DOS PASSOS CRC: 4111/SE
Contador



MUNICÍPIO DE FEIRA NOVA
RELATÓRIO RESUMIDO DA EXECUÇÃO ORÇAMENTÁRIA
DEMONSTRATIVO DAS PARCERIAS PÚBLICO-PRIVADAS
ORÇAMENTOS FISCAL E DA SEGURIDADE SOCIAL
1º BIMESTRE DE 2022

RREO - Anexo 13 (Lei nº 11.079, de 30.12.2004, arts. 22, 25 e 28)

Em reais


IMPACTOS DAS CONTRATAÇÕES DE PPP	SALDO TOTAL EM 31 DE DEZEMBRO DO EXERCÍCIO ANTERIOR					REGISTROS EFETUADOS EM <EXERCÍCIO>					
						No bimestre			Até o Bimestre		
TOTAL DE ATIVOS											
Ativos Constituídos pela SPE											
TOTAL DE PASSIVOS											
Obrigações decorrentes de Ativos Constituídos pela SPE											
Provisões de PPP											
Outros Passivos											
ATOS POTENCIAIS PASSIVOS											
Obrigações Contratuais											
Riscos não Provisionados											
Garantias Concedidas											
Outros Passivos Contingentes											
DESPESAS DE PPP	EXERCÍCIO ANTERIOR	EXERCÍCIO CORRENTE	<EC + 1>	<EC + 2>	<EC + 3>	<EC + 4>	<EC + 5>	<EC + 6>	<EC + 7>	<EC + 8>	<EC + 9>
DO ENTE FEDERADO, EXCETO ESTATAIS NÃO DEPENDENTES (I) = (I.1 + I.2)											
Contratadas (I.1)											
...											
...											
A contratar (I.2)											
...											
...											
DAS ESTATAIS NÃO-DEPENDENTES (II) = (II.1 + II.2)											
Contratadas (II.1)											
...											
...											
A contratar (II.2)											
...											
...											
TOTAL DAS DESPESAS DE PPP (III) = (I + II)											
RECEITA CORRENTE LÍQUIDA (RCL) (IV)											
TOTAL DAS DESPESAS CONSIDERADAS PARA O LIMITE (I)											
TOTAL DAS DESPESAS CONSIDERADAS PARA O LIMITE / RCL (%) (V) = (I / IV)											

NOTA: Consolidado com Câmara Municipal

FONTE: Sistema Gestor Ágape Sistemas, Unidade Responsável: PREFEITURA MUN. DE FEIRA NOVA

Emitido em: 30/03/2022 10:04:30


020.019.455-07 - JEAN SIMON SANTOS ARCIERI
Prefeito Municipal


116.567.765-72 - JOSE VALMIR DOS PASSOS CRC: 4111/SE
Contador



MUNICÍPIO DE FEIRA NOVA
DEMONSTRATIVO SIMPLIFICADO DO RELATÓRIO RESUMIDO DA EXECUÇÃO ORÇAMENTÁRIA
ORÇAMENTOS FISCAL E DA SEGURIDADE SOCIAL
1º BIMESTRE DE 2022


BALANÇO ORÇAMENTÁRIO		Até o Bimestre			
RECEITAS					
Previsão Inicial				22.500.000,00	
Previsão Atualizada				22.500.000,00	
Receitas Realizadas				4.765.054,19	
Déficit Orçamentário				-	
Saldos de Exercícios Anteriores (Utilizados para Créditos Adicionais)				-	
DESPESAS					
Dotação Inicial				22.500.000,00	
Dotação Atualizada				22.500.000,00	
Despesas Empenhadas				20.387.705,86	
Despesas Liquidadas				3.939.420,24	
Despesas Pagas				3.500.281,19	
Superávit Orçamentário				825.633,95	
DESPESAS POR FUNÇÃO/SUBFUNÇÃO		Até o Bimestre			
Despesas Empenhadas				20.387.705,86	
Despesas Liquidadas				3.939.420,24	
RECEITA CORRENTE LÍQUIDA - RCL		Até o Bimestre			
Receita Corrente Líquida				23.583.420,10	
Receita Corrente Líquida Ajustada para Cálculo dos Limites de Endividamento				22.553.420,10	
Receita Corrente Líquida Ajustada para Cálculo dos Limites da Despesa com Pessoal				22.553.420,10	
RECEITAS E DESPESAS DO REGIME PRÓPRIO DE PREVIDÊNCIA DOS		Até o Bimestre			
Fundo em Capitalização (PLANO PREVIDENCIÁRIO)					
Receitas Previdenciárias Realizadas				-	
Despesas Previdenciárias Empenhadas				-	
Despesas Previdenciárias Liquidadas				-	
Resultado Previdenciário				-	
Fundo em Repartição (PLANO FINANCEIRO)					
Receitas Previdenciárias Realizadas				-	
Despesas Previdenciárias Empenhadas				-	
Despesas Previdenciárias Liquidadas				-	
Resultado Previdenciário				-	
RESULTADOS PRIMÁRIO E NOMINAL		Meta Fixada no Anexo de Metas Fiscais da LDO	Resultado Apurado Até o Bimestre	% em Relação à Meta	
		(a)	(b)	(b/a)	
Resultado Primário - Acima da Linha		142.000,00	633.542,81	4,46	
Resultado Nominal - Acima da Linha		-	677.346,82	-	
RESTOS A PAGAR A PAGAR POR PODER E MINISTÉRIO PÚBLICO		Inscrição	Cancelamento Até o Bimestre	Pagamento Até o Bimestre	Saldo a Pagar
RESTOS A PAGAR PROCESSADOS					
Poder Executivo		3.314.608,71	-	631.299,23	2.683.309,48
Poder Legislativo		3.314.608,71	-	631.299,23	2.683.309,48
Poder Judiciário		-	-	-	-
Ministério Público		-	-	-	-
Defensoria Pública		-	-	-	-
RESTOS A PAGAR NÃO-PROCESSADOS					
Poder Executivo		925.101,71	-	142.758,30	782.343,41
Poder Legislativo		920.101,71	-	142.758,30	777.343,41
Poder Judiciário		5.000,00	-	-	5.000,00
Ministério Público		-	-	-	-
Defensoria Pública		-	-	-	-
TOTAL		4.239.710,42	-	774.057,53	3.465.652,89
DESPESAS COM MANUTENÇÃO E DESENVOLVIMENTO DO ENSINO		Valor Apurado Até o Bimestre	Limites Constitucionais Anuais		
			% Mínimo a Aplicar no Exercício	% Aplicado Até o Bimestre	
Mínimo Anual de <18% / 25%> das Receitas de Impostos na Manutenção e Desenvolvimento do Ensino		902.418,29	<18% / 25%>		25,49
Mínimo Anual de 70% do FUNDEB na Remuneração dos Profissionais da Educação Básica		731.720,08	70%		81,37
Percentual de 50% da Complementação da União ao FUNDEB (VAAT) na Educação Infantil		-	50%		-
Mínimo de 15% da Complementação da União ao FUNDEB (VAAT) em Despesas de Capital		-	15%		-
RECEITAS DE OPERAÇÕES DE CRÉDITO E DESPESAS DE CAPITAL		Valor Apurado no Exercício	Saldo não realizado		
Receita de Operação de Crédito					-
Despesa de Capital Líquida					-
PROJEÇÃO ATUARIAL DOS REGIMES DE PREVIDÊNCIA		Exercício	10º Exercício	20º Exercício	35º Exercício
Plano Previdenciário		-	-	-	-
Receitas Previdenciárias		-	-	-	-
Despesas Previdenciárias		-	-	-	-
Resultado Previdenciário		-	-	-	-
Plano Financeiro		-	-	-	-
Receitas Previdenciárias		-	-	-	-
Despesas Previdenciárias		-	-	-	-
Resultado Previdenciário		-	-	-	-
RECEITA DA ALIENAÇÃO DE ATIVOS E APLICAÇÃO DOS RECURSOS		Valor Apurado no Exercício	Saldo a Realizar		
Receitas da Alienação de Ativos					-
Aplicação dos Recursos da Alienação de Ativos					-

DESPESAS COM AÇÕES E SERVIÇOS PÚBLICOS DE SAÚDE	Valor apurado Até o Bimestre	Limite Constitucional Anual	
		% Mínimo a Aplicar no Exercício	% Aplicado Até o Bimestre
Despesas com Ações e Serviços Públicos de Saúde executadas com recursos de impostos	645.451,24	15%	18,23
DESPESAS DE CARÁTER CONTINUADO DERIVADAS DE PPP		Valor Apurado no Exercício Corrente	
Total das Despesas Consideradas para o Limite / RCL (%)			-

FONTE: Sistema Gestor Ágape Sistemas, Unidade Responsável: PREFEITURA MUN. DE FEIRA NOVA
 NOTA: Consolidado com Câmara Municipal

Emitido em: 30/03/2022 10:04:30


 020.019.455-07 - JEAN SIMON SANTOS ARCIERI
 Prefeito Municipal


 116.567.785-72 - JOSE VALMIR DOS PASSOS CRC: 4111/SE
 Contador