



PREFEITURA MUN. DE FEIRA NOVA  
 AVENIDA CONEGO MIGUEL BARBOSA, 356, CENTRO  
 CEP: 49.670-000  
 CNPJ: 13.112.511/0001-47

RELATÓRIO RESUMIDO DA EXECUÇÃO ORÇAMENTÁRIA  
**BALANÇO ORÇAMENTÁRIO**  
 ORÇAMENTO FISCAL E DA SEGURIDADE SOCIAL  
**6º BIMESTRE DE 2023**

RREO - Anexo 1 (LRF, Art. 52, inciso I, alíneas "a" e "b" do inciso II e §1º)

RECEITAS	PREVISÃO INICIAL	PREVISÃO ATUALIZADA (A)	RECEITAS REALIZADAS				SALDO (A-C)
			No Bimestre (B)	% (B/A)	Até o Bimestre (C)	% (C/A)	
<b>RECEITAS (EXCETO INTRA-ORÇAMENTÁRIAS) (I)</b>	<b>28.150.000,00</b>	<b>34.650.000,00</b>	<b>9.187.198,71</b>	<b>26,51 %</b>	<b>37.334.977,19</b>	<b>107,75 %</b>	<b>-2.684.977,19</b>
<b>RECEITAS CORRENTES</b>	<b>27.902.600,00</b>	<b>30.402.600,00</b>	<b>7.358.262,71</b>	<b>24,20 %</b>	<b>31.678.274,04</b>	<b>104,20 %</b>	<b>-1.275.674,04</b>
IMPOSTOS, TAXAS E CONTRIBUIÇÕES DE MELHORIA	918.700,00	918.700,00	867.734,22	94,45 %	1.984.565,63	216,02 %	-1.065.865,63
IMPOSTOS	892.100,00	892.100,00	866.232,86	97,10 %	1.970.544,27	220,89 %	-1.078.444,27
TAXAS	26.500,00	26.500,00	1.501,36	5,67 %	14.021,36	52,91 %	12.478,64
CONTRIBUIÇÃO DE MELHORIA	100,00	100,00	0,00	0,00 %	0,00	0,00 %	100,00
RECEITA DE CONTRIBUIÇÕES	219.300,00	219.300,00	34.213,80	15,60 %	199.865,18	91,14 %	19.434,82
CONTRIBUIÇÃO PARA O CUSTEIO DO SERVIÇO DE ILUMINAÇÃO PÚBLICA	219.300,00	219.300,00	34.213,80	15,60 %	199.865,18	91,14 %	19.434,82
RECEITA PATRIMONIAL	313.800,00	313.800,00	151.497,66	48,28 %	819.104,64	261,03 %	-505.304,64
RECEITAS DE VALORES MOBILIARIOS	313.700,00	313.700,00	151.497,66	48,29 %	819.104,64	261,11 %	-505.404,64
OUTRAS RECEITAS PATRIMONIAIS	100,00	100,00	0,00	0,00 %	0,00	0,00 %	100,00
RECEITA DE SERVIÇOS	200,00	200,00	0,00	0,00 %	0,00	0,00 %	200,00
OUTROS SERVIÇOS	200,00	200,00	0,00	0,00 %	0,00	0,00 %	200,00
TRANSFERENCIAS CORRENTES	26.446.200,00	28.946.200,00	6.280.559,46	21,70 %	28.037.459,42	96,86 %	908.740,58
TRANSFERÊNCIAS DA UNIÃO E DE SUAS ENTIDADES	15.196.770,00	17.696.770,00	4.182.457,42	23,63 %	17.591.104,44	99,40 %	105.665,56
TRANSF. DOS ESTADOS E DO DISTRITO FEDERAL E DE SUAS ENTIDADES	4.350.230,00	4.350.230,00	985.896,75	22,66 %	4.899.030,25	112,62 %	-548.800,25
TRANSFERENCIAS DO EXTERIOR	1.000,00	1.000,00	0,00	0,00 %	0,00	0,00 %	1.000,00
TRANSF. DE OUTRAS INSTITUIÇÕES PÚBLICAS	6.898.200,00	6.898.200,00	1.112.205,29	16,12 %	5.547.324,73	80,42 %	1.350.875,27
OUTRAS RECEITAS CORRENTES	4.400,00	4.400,00	24.257,57	551,31 %	637.279,17	14.483,62 %	-632.879,17
INDENIZAÇÕES, RESTITUIÇÕES E RESSARCIMENTOS	4.100,00	4.100,00	24.257,57	591,65 %	637.279,17	15.543,39 %	-633.179,17
DEMAIS RECEITAS CORRENTES	300,00	300,00	0,00	0,00 %	0,00	0,00 %	300,00
<b>RECEITAS DE CAPITAL</b>	<b>247.400,00</b>	<b>4.247.400,00</b>	<b>1.828.936,00</b>	<b>43,06 %</b>	<b>5.656.703,15</b>	<b>133,18 %</b>	<b>-1.409.303,15</b>



PREFEITURA MUN. DE FEIRA NOVA  
 AVENIDA CONEGO MIGUEL BARBOSA, 356, CENTRO  
 CEP: 49.670-000  
 CNPJ: 13.112.511/0001-47

RELATÓRIO RESUMIDO DA EXECUÇÃO ORÇAMENTÁRIA  
**BALANÇO ORÇAMENTÁRIO**  
 ORÇAMENTO FISCAL E DA SEGURIDADE SOCIAL  
**6º BIMESTRE DE 2023**

RREO - Anexo 1 (LRF, Art. 52, inciso I, alíneas "a" e "b" do inciso II e §1º)

RECEITAS	PREVISÃO INICIAL	PREVISÃO ATUALIZADA (A)	RECEITAS REALIZADAS				SALDO (A-C)
			No Bimestre (B)	% (B/A)	Até o Bimestre (C)	% (C/A)	
ALIENACAO DE BENS	500,00	500,00	0,00	0,00 %	0,00	0,00 %	500,00
ALIENACAO DE BENS MOVEIS	400,00	400,00	0,00	0,00 %	0,00	0,00 %	400,00
ALIENACAO DE BENS IMOVEIS	100,00	100,00	0,00	0,00 %	0,00	0,00 %	100,00
TRANSFERENCIAS DE CAPITAL	246.900,00	4.246.900,00	1.828.936,00	43,07 %	5.656.703,15	133,20 %	-1.409.803,15
TRANSFERÊNCIAS DA UNIÃO E DE SUAS ENTIDADES	241.300,00	4.241.300,00	1.635.042,00	38,55 %	5.135.042,00	121,07 %	-893.742,00
TRANSFERENCIA INTERGOVERNAMENTAIS	5.500,00	5.500,00	193.894,00	3.525,35 %	521.661,15	9.484,75 %	-516.161,15
TRANSFERENCIAS DO EXTERIOR	100,00	100,00	0,00	0,00 %	0,00	0,00 %	100,00
<b>RECEITAS (INTRA-ORÇAMENTÁRIAS) (II)</b>	<b>0,00</b>	<b>0,00</b>	<b>0,00</b>	<b>0,00 %</b>	<b>0,00</b>	<b>0,00 %</b>	<b>0,00</b>
<b>SUBTOTAL DAS RECEITAS (III) = (I + II)</b>	<b>28.150.000,00</b>	<b>34.650.000,00</b>	<b>9.187.198,71</b>	<b>26,51 %</b>	<b>37.334.977,19</b>	<b>107,75 %</b>	<b>-2.684.977,19</b>
<b>OPERAÇÕES DE CRÉDITO / REFINANCIAMENTO (IV)</b>	<b>0,00</b>	<b>0,00</b>	<b>0,00</b>	<b>0,00 %</b>	<b>0,00</b>	<b>0,00 %</b>	<b>0,00</b>
Operações de Crédito - Mercado Interno	0,00	0,00	0,00	0,00 %	0,00	0,00 %	0,00
Mobiliária	0,00	0,00	0,00	0,00 %	0,00	0,00 %	0,00
Contratual	0,00	0,00	0,00	0,00 %	0,00	0,00 %	0,00
Operações de Crédito - Mercado Externo	0,00	0,00	0,00	0,00 %	0,00	0,00 %	0,00
Mobiliária	0,00	0,00	0,00	0,00 %	0,00	0,00 %	0,00
Contratual	0,00	0,00	0,00	0,00 %	0,00	0,00 %	0,00
<b>TOTAL DAS RECEITAS (V)=(III + IV)</b>	<b>28.150.000,00</b>	<b>34.650.000,00</b>	<b>9.187.198,71</b>	<b>26,51 %</b>	<b>37.334.977,19</b>	<b>107,75 %</b>	<b>-2.684.977,19</b>
DÉFICIT (VI)					1.256.107,67		
<b>TOTAL COM DÉFICIT (VII) = (V + VI)</b>	<b>28.150.000,00</b>	<b>38.897.170,00</b>	<b>9.187.198,71</b>		<b>38.591.084,86</b>		<b>-9.184.977,19</b>
SALDOS DE EXERCÍCIOS ANTERIORES	0,00	0,00	0,00		0,00		0,00
Recursos Arrecadados em Exercícios Anteriores - RPPS	0,00	0,00	0,00		0,00		0,00
Superávit Financeiro Utilizado para Créditos Adicionais	0,00	0,00	0,00		0,00		0,00



PREFEITURA MUN. DE FEIRA NOVA  
 AVENIDA CONEGO MIGUEL BARBOSA, 356, CENTRO  
 CEP: 49.670-000  
 CNPJ: 13.112.511/0001-47

RELATÓRIO RESUMIDO DA EXECUÇÃO ORÇAMENTÁRIA  
**BALANÇO ORÇAMENTÁRIO**  
 ORÇAMENTO FISCAL E DA SEGURIDADE SOCIAL  
**6º BIMESTRE DE 2023**

RREO - Anexo 1 (LRF, Art. 52, inciso I, alíneas "a" e "b" do inciso II e §1º)

DESPESAS	DOTAÇÃO INICIAL (D)	DOTAÇÃO ATUALIZADA (E)	DESPESA EMPENHADA		SALDO G = (E-F)	DESPESA LIQUIDADADA		SALDO I = (E-H)	DESPESAS PAGAS ATÉ O BIMESTRE (J)	RESTOS A PAGAR NÃO PROCESSADOS (K)
			No Bimestre	Até o Bimestre (F)		No Bimestre	Até o Bimestre (H)			
<b>DESPESAS (EXCETO INTRA-ORÇAMENTÁRIAS) (VIII)</b>	<b>28.150.000,00</b>	<b>38.897.170,00</b>	<b>2.831.114,00</b>	<b>38.591.084,86</b>	<b>306.085,14</b>	<b>9.419.391,99</b>	<b>36.375.718,80</b>	<b>2.521.451,20</b>	<b>32.973.183,18</b>	<b>2.215.366,00</b>
<b>DESPESAS CORRENTES</b>	<b>26.192.100,00</b>	<b>33.098.862,57</b>	<b>2.174.097,96</b>	<b>32.853.055,85</b>	<b>245.806,72</b>	<b>7.554.197,25</b>	<b>32.589.095,03</b>	<b>509.767,54</b>	<b>29.298.192,59</b>	<b>263.960,00</b>
PESSOAL E ENCARGOS SOCIAIS	19.984.180,00	22.071.282,57	732.553,21	21.984.919,74	86.362,83	4.696.388,76	21.982.108,36	89.174,21	19.269.890,73	2.810,00
OUTRAS DESPESAS CORRENTES	6.207.920,00	11.027.580,00	1.441.544,75	10.868.136,11	159.443,89	2.857.808,49	10.606.986,67	420.593,33	10.028.301,86	261.140,00
<b>DESPESAS DE CAPITAL</b>	<b>1.935.600,00</b>	<b>5.776.007,43</b>	<b>657.016,04</b>	<b>5.738.029,01</b>	<b>37.978,42</b>	<b>1.865.194,74</b>	<b>3.786.623,77</b>	<b>1.989.383,66</b>	<b>3.674.990,59</b>	<b>1.951.406,00</b>
INVESTIMENTOS	733.100,00	4.620.607,43	702.650,25	4.582.695,07	37.912,36	1.698.400,90	2.631.289,83	1.989.317,60	2.519.656,65	1.951.406,00
INVERSOES FINANCEIRAS	2.500,00	0,00	0,00	0,00	0,00	0,00	0,00	0,00	0,00	0,00
AMORTIZACAO DA DIVIDA	1.200.000,00	1.155.400,00	-45.634,21	1.155.333,94	66,06	166.793,84	1.155.333,94	66,06	1.155.333,94	0,00
<b>RESERVA DE CONTIGENCIA</b>	<b>22.300,00</b>	<b>22.300,00</b>	<b>0,00</b>	<b>0,00</b>	<b>22.300,00</b>	<b>0,00</b>	<b>0,00</b>	<b>22.300,00</b>	<b>0,00</b>	<b>0,00</b>
<b>DESPESAS (INTRA-ORÇAMENTÁRIAS) (IX)</b>	<b>0,00</b>	<b>0,00</b>	<b>0,00</b>	<b>0,00</b>	<b>0,00</b>	<b>0,00</b>	<b>0,00</b>	<b>0,00</b>	<b>0,00</b>	<b>0,00</b>
<b>DESPESAS CORRENTES</b>	<b>0,00</b>	<b>0,00</b>	<b>0,00</b>	<b>0,00</b>	<b>0,00</b>	<b>0,00</b>	<b>0,00</b>	<b>0,00</b>	<b>0,00</b>	<b>0,00</b>
PESSOAL E ENCARGOS SOCIAIS	0,00	0,00	0,00	0,00	0,00	0,00	0,00	0,00	0,00	0,00
OUTRAS DESPESAS CORRENTES	0,00	0,00	0,00	0,00	0,00	0,00	0,00	0,00	0,00	0,00
<b>DESPESAS DE CAPITAL</b>	<b>0,00</b>	<b>0,00</b>	<b>0,00</b>	<b>0,00</b>	<b>0,00</b>	<b>0,00</b>	<b>0,00</b>	<b>0,00</b>	<b>0,00</b>	<b>0,00</b>
INVESTIMENTOS	0,00	0,00	0,00	0,00	0,00	0,00	0,00	0,00	0,00	0,00
INVERSOES FINANCEIRAS	0,00	0,00	0,00	0,00	0,00	0,00	0,00	0,00	0,00	0,00
AMORTIZACAO DA DIVIDA	0,00	0,00	0,00	0,00	0,00	0,00	0,00	0,00	0,00	0,00
<b>SUBTOTAL DAS DESPESAS (X) = (VIII + IX)</b>	<b>28.150.000,00</b>	<b>38.897.170,00</b>	<b>2.831.114,00</b>	<b>38.591.084,86</b>	<b>306.085,14</b>	<b>9.419.391,99</b>	<b>36.375.718,80</b>	<b>2.521.451,20</b>	<b>32.973.183,18</b>	<b>2.215.366,00</b>
<b>AMORTIZAÇÃO DA DIVIDA / REFINANCIAMENTO (XI)</b>	<b>0,00</b>	<b>0,00</b>	<b>0,00</b>	<b>0,00</b>	<b>0,00</b>	<b>0,00</b>	<b>0,00</b>	<b>0,00</b>	<b>0,00</b>	<b>0,00</b>



PREFEITURA MUN. DE FEIRA NOVA  
 AVENIDA CONEGO MIGUEL BARBOSA, 356, CENTRO  
 CEP: 49.670-000  
 CNPJ: 13.112.511/0001-47

RELATÓRIO RESUMIDO DA EXECUÇÃO ORÇAMENTÁRIA  
**BALANÇO ORÇAMENTÁRIO**  
 ORÇAMENTO FISCAL E DA SEGURIDADE SOCIAL  
**6º BIMESTRE DE 2023**

RREO - Anexo 1 (LRF, Art. 52, inciso I, alíneas "a" e "b" do inciso II e §1º)

DESPESAS	DOTAÇÃO INICIAL (D)	DOTAÇÃO ATUALIZADA (E)	DESPESA EMPENHADA		SALDO G = (E-F)	DESPESA LIQUIDADADA		SALDO I =(E-H)	DESPESAS PAGAS ATÉ O BIMESTRE (J)	RESTOS A PAGAR NÃO PROCESSADOS (K)
			No Bimestre	Até o Bimestre (F)		No Bimestre	Até o Bimestre (H)			
AMORTIZAÇÃO DA DÍVIDA INTERNA	0,00	0,00	0,00	0,00	0,00	0,00	0,00	0,00	0,00	0,00
DÍVIDA MOBILIÁRIA	0,00	0,00	0,00	0,00	0,00	0,00	0,00	0,00	0,00	0,00
DÍVIDA CONTRATUAL	0,00	0,00	0,00	0,00	0,00	0,00	0,00	0,00	0,00	0,00
AMORTIZAÇÃO DA DÍVIDA EXTERNA	0,00	0,00	0,00	0,00	0,00	0,00	0,00	0,00	0,00	0,00
DÍVIDA MOBILIÁRIA	0,00	0,00	0,00	0,00	0,00	0,00	0,00	0,00	0,00	0,00
DÍVIDA CONTRATUAL	0,00	0,00	0,00	0,00	0,00	0,00	0,00	0,00	0,00	0,00
<b>TOTAL DAS DESPESAS (XII) = (X + XI)</b>	<b>28.150.000,00</b>	<b>38.897.170,00</b>	<b>2.831.114,00</b>	<b>38.591.084,86</b>	<b>306.085,14</b>	<b>9.419.391,99</b>	<b>36.375.718,80</b>	<b>2.521.451,20</b>	<b>32.973.183,18</b>	<b>2.215.366,00</b>
SUPERÁVIT (XIII)				0,00			959.258,39		4.361.794,01	
<b>TOTAL COM SUPERÁVIT (XIV) = (XII + XIII)</b>	<b>28.150.000,00</b>	<b>38.897.170,00</b>	<b>2.831.114,00</b>	<b>38.591.084,86</b>	<b>306.085,14</b>	<b>9.419.391,99</b>	<b>37.334.977,19</b>	<b>2.521.451,20</b>	<b>37.334.977,19</b>	<b>2.215.366,06</b>
RESERVA DO RPPS	0,00	0,00			0,00			0,00		

Obs: As receitas correntes estão lançadas pelo valor líquido das deduções.

Manual de Demonstrativos Fiscais - 13ª edição – pág. 175

020.019.455-07 - JEAN SIMON SANTOS ARCIERI

Prefeito Municipal

116.567.785-72 - JOSE VALMIR DOS PASSOS

Contador



PREFEITURA MUN. DE FEIRA NOVA  
 AVENIDA CONEGO MIGUEL BARBOSA, 356, CENTRO  
 CEP: 49.670-000  
 CNPJ: 13.112.511/0001-47

**RELATÓRIO RESUMIDO DA EXECUÇÃO ORÇAMENTÁRIA  
 DEMONSTRATIVO DA EXECUÇÃO DAS DESPESAS POR FUNÇÃO E SUBFUNÇÃO  
 ORÇAMENTO FISCAL E DA SEGURIDADE SOCIAL  
 6º BIMESTRE DE 2023**

RREO - Anexo 2 (LRF , Art 52, inciso II, alinea "c")

Em Reais

FUNÇÃO/SUBFUNÇÃO	DOTAÇÃO INICIAL	DOTAÇÃO ATUALIZADA (A)	DESPESA EMPENHADA			SALDO (C) = (A - B)	DESPESA LIQUIDADADA			SALDO (E) = (A - D)	INSCRITAS EM RESTOS A PAGAR NÃO PROCESSADOS (F)
			No Bimestre	Até o Bimestre (B)	% (B / Total B)		No Bimestre	Até o Bimestre (D)	% (D / Total D)		
<b>DESPESAS (EXCETO INTRA-ORÇAMENTÁRIAS) (I)</b>	<b>28.150.000,00</b>	<b>38.897.170,00</b>	<b>2.831.114,00</b>	<b>38.591.084,86</b>	<b>100,00</b>	<b>306.085,14</b>	<b>9.419.391,99</b>	<b>36.375.718,80</b>	<b>100,00</b>	<b>2.521.451,20</b>	<b>2.215.366,06</b>
<b>LEGISLATIVA</b>	<b>1.500.000,00</b>	<b>1.500.000,00</b>	<b>149.036,27</b>	<b>1.446.569,09</b>	<b>3,75</b>	<b>53.430,91</b>	<b>241.796,05</b>	<b>1.305.484,85</b>	<b>3,59</b>	<b>194.515,15</b>	<b>141.084,24</b>
ACAO LEGISLATIVA	1.500.000,00	1.500.000,00	149.036,27	1.446.569,09	3,75	53.430,91	241.796,05	1.305.484,85	3,59	194.515,15	141.084,24
<b>JUDICIARIA</b>	<b>224.100,00</b>	<b>650.600,00</b>	<b>80.477,26</b>	<b>650.513,58</b>	<b>1,69</b>	<b>86,42</b>	<b>180.737,91</b>	<b>650.513,58</b>	<b>1,79</b>	<b>86,42</b>	<b>0,00</b>
ACAO JUDICIARIA	224.100,00	650.600,00	80.477,26	650.513,58	1,69	86,42	180.737,91	650.513,58	1,79	86,42	0,00
<b>ADMINISTRACAO</b>	<b>3.820.170,00</b>	<b>4.831.640,00</b>	<b>292.940,08</b>	<b>4.821.846,37</b>	<b>12,49</b>	<b>9.793,63</b>	<b>1.145.971,87</b>	<b>4.749.024,05</b>	<b>13,06</b>	<b>82.615,95</b>	<b>72.822,32</b>
ADMINISTRAÇÃO GERAL	851.120,00	726.720,00	76.233,55	718.896,30	1,86	7.823,70	136.275,13	718.896,30	1,98	7.823,70	0,00
ADMINISTRACAO FINANCEIRA	2.861.150,00	4.010.420,00	216.049,50	4.009.305,19	10,39	1.114,81	989.952,28	3.936.482,87	10,82	73.937,13	72.822,32
CONTROLE INTERNO	103.400,00	94.500,00	657,03	93.644,88	0,24	855,12	19.744,46	93.644,88	0,26	855,12	0,00
TECNOLOGIA DA INFORMACAO	2.000,00	0,00	0,00	0,00	0,00	0,00	0,00	0,00	0,00	0,00	0,00
TURISMO	2.500,00	0,00	0,00	0,00	0,00	0,00	0,00	0,00	0,00	0,00	0,00
<b>ASSISTENCIA SOCIAL</b>	<b>1.815.300,00</b>	<b>1.938.000,00</b>	<b>33.059,47</b>	<b>1.903.987,76</b>	<b>4,93</b>	<b>34.012,24</b>	<b>400.383,23</b>	<b>1.890.497,83</b>	<b>5,20</b>	<b>47.502,17</b>	<b>13.489,93</b>
ADMINISTRAÇÃO GERAL	6.500,00	0,00	0,00	0,00	0,00	0,00	0,00	0,00	0,00	0,00	0,00
ASSISTENCIA AO PORTADOR DE DEFICIENCIA	2.500,00	0,00	0,00	0,00	0,00	0,00	0,00	0,00	0,00	0,00	0,00
ASSISTENCIA A CRIANCA E AO ADOLESCENTE	237.500,00	223.050,00	2.887,63	217.185,92	0,56	5.864,08	51.799,84	204.825,92	0,56	18.224,08	12.360,00
ASSISTENCIA COMUNITARIA	1.565.300,00	1.714.950,00	30.171,84	1.686.801,84	4,37	28.148,16	348.583,39	1.685.671,91	4,63	29.278,09	1.129,93
EXTENSAO RURAL	3.500,00	0,00	0,00	0,00	0,00	0,00	0,00	0,00	0,00	0,00	0,00
<b>SAUDE</b>	<b>7.070.050,00</b>	<b>8.229.420,00</b>	<b>151.809,83</b>	<b>8.095.563,43</b>	<b>20,98</b>	<b>133.856,57</b>	<b>1.797.490,02</b>	<b>8.004.753,70</b>	<b>22,01</b>	<b>224.666,30</b>	<b>90.809,73</b>
ADMINISTRAÇÃO GERAL	3.929.400,00	5.492.670,00	309.784,52	5.398.701,24	13,99	93.968,76	1.241.592,88	5.382.297,49	14,80	110.372,51	16.403,75
ASSISTENCIA AO PORTADOR DE DEFICIENCIA	1.000,00	0,00	0,00	0,00	0,00	0,00	0,00	0,00	0,00	0,00	0,00
ATENCAO BASICA	2.705.650,00	2.414.950,00	-175.955,87	2.381.003,62	6,17	33.946,38	510.556,60	2.344.497,62	6,45	70.452,38	36.506,00
ASSISTENCIA HOSPITALAR E AMBULATORIAL	85.500,00	0,00	0,00	0,00	0,00	0,00	0,00	0,00	0,00	0,00	0,00



PREFEITURA MUN. DE FEIRA NOVA  
 AVENIDA CONEGO MIGUEL BARBOSA, 356, CENTRO  
 CEP: 49.670-000  
 CNPJ: 13.112.511/0001-47

**RELATÓRIO RESUMIDO DA EXECUÇÃO ORÇAMENTÁRIA**  
**DEMONSTRATIVO DA EXECUÇÃO DAS DESPESAS POR FUNÇÃO E SUBFUNÇÃO**  
 ORÇAMENTO FISCAL E DA SEGURIDADE SOCIAL  
**6º BIMESTRE DE 2023**

RREO - Anexo 2 (LRF , Art 52, inciso II, alinea "c")

Em Reais

FUNÇÃO/SUBFUNÇÃO	DOTAÇÃO INICIAL	DOTAÇÃO ATUALIZADA (A)	DESPESA EMPENHADA			SALDO (C) = (A - B)	DESPESA LIQUIDADADA			SALDO (E) = (A - D)	INSCRITAS EM RESTOS A PAGAR NÃO PROCESSADOS (F)
			No Bimestre	Até o Bimestre (B)	% (B / Total B)		No Bimestre	Até o Bimestre (D)	% (D / Total D)		
SUPORE PROFILATICO E TERAPEUTICO	142.000,00	181.200,00	37.761,25	175.824,44	0,46	5.375,56	14.389,05	137.924,46	0,38	43.275,54	37.899,98
VIGILANCIA SANITARIA	25.000,00	140.100,00	-19.780,07	140.034,13	0,36	65,87	30.951,49	140.034,13	0,38	65,87	0,00
VIGILANCIA EPIDEMIOLOGICA	181.500,00	500,00	0,00	0,00	0,00	500,00	0,00	0,00	0,00	500,00	0,00
<b>EDUCACAO</b>	<b>9.546.300,00</b>	<b>11.359.830,00</b>	<b>755.187,07</b>	<b>11.353.580,29</b>	<b>29,42</b>	<b>6.249,71</b>	<b>2.654.697,26</b>	<b>11.314.022,87</b>	<b>31,10</b>	<b>45.807,13</b>	<b>39.557,42</b>
ADMINISTRAÇÃO GERAL	156.720,00	276.020,00	-12.021,72	273.935,16	0,71	2.084,84	27.795,17	247.034,66	0,68	28.985,34	26.900,50
ASSISTENCIA AO PORTADOR DE DEFICIENCIA	1.000,00	500,00	0,00	0,00	0,00	500,00	0,00	0,00	0,00	500,00	0,00
ASSISTENCIA COMUNITARIA	500,00	0,00	0,00	0,00	0,00	0,00	0,00	0,00	0,00	0,00	0,00
ALIMENTACAO E NUTRICAO	144.000,00	95.990,00	-61.477,51	95.825,52	0,25	164,48	24.715,82	95.825,52	0,26	164,48	0,00
ENSINO FUNDAMENTAL	8.958.320,00	10.689.660,00	780.021,16	10.688.071,54	27,70	1.588,46	2.525.805,92	10.675.414,62	29,35	14.245,38	12.656,92
EDUCACAO INFANTIL	61.380,00	80,00	0,00	0,00	0,00	80,00	0,00	0,00	0,00	80,00	0,00
EDUCACAO DE JOVENS E ADULTOS	30.380,00	580,00	0,00	0,00	0,00	580,00	0,00	0,00	0,00	580,00	0,00
EDUCACAO ESPECIAL	18.500,00	0,00	0,00	0,00	0,00	0,00	0,00	0,00	0,00	0,00	0,00
TRANSPORTE RODOVIARIO	175.500,00	297.000,00	48.665,14	295.748,07	0,77	1.251,93	76.380,35	295.748,07	0,81	1.251,93	0,00
<b>CULTURA</b>	<b>9.000,00</b>	<b>3.500,00</b>	<b>3.462,95</b>	<b>3.462,95</b>	<b>0,01</b>	<b>37,05</b>	<b>3.462,95</b>	<b>3.462,95</b>	<b>0,01</b>	<b>37,05</b>	<b>0,00</b>
DIFUSAO CULTURAL	9.000,00	3.500,00	3.462,95	3.462,95	0,01	37,05	3.462,95	3.462,95	0,01	37,05	0,00
<b>URBANISMO</b>	<b>2.368.620,00</b>	<b>7.842.571,00</b>	<b>1.152.767,16</b>	<b>7.803.094,98</b>	<b>20,22</b>	<b>39.476,02</b>	<b>2.394.778,32</b>	<b>5.948.351,97</b>	<b>16,35</b>	<b>1.894.219,03</b>	<b>1.854.743,01</b>
ADMINISTRAÇÃO GERAL	1.526.120,00	2.651.862,57	305.286,70	2.632.485,23	6,82	19.377,34	598.611,58	2.592.183,23	7,13	59.679,34	40.302,00
INFRA-ESTRUTURA URBANA	442.250,00	4.087.957,43	637.746,21	4.069.148,08	10,54	18.809,35	1.586.430,74	2.513.723,89	6,91	1.574.233,54	1.555.424,19
SERVICOS URBANOS	394.250,00	843.651,00	209.734,25	842.444,85	2,18	1.206,15	209.736,00	842.444,85	2,32	1.206,15	0,00
SANEAMENTO BASICO URBANO	6.000,00	259.100,00	0,00	259.016,82	0,67	83,18	0,00	0,00	0,00	259.100,00	259.016,82
<b>HABITACAO</b>	<b>4.000,00</b>	<b>0,00</b>	<b>0,00</b>	<b>0,00</b>	<b>0,00</b>	<b>0,00</b>	<b>0,00</b>	<b>0,00</b>	<b>0,00</b>	<b>0,00</b>	<b>0,00</b>
HABITACAO URBANA	4.000,00	0,00	0,00	0,00	0,00	0,00	0,00	0,00	0,00	0,00	0,00



PREFEITURA MUN. DE FEIRA NOVA  
 AVENIDA CONEGO MIGUEL BARBOSA, 356, CENTRO  
 CEP: 49.670-000  
 CNPJ: 13.112.511/0001-47

**RELATÓRIO RESUMIDO DA EXECUÇÃO ORÇAMENTÁRIA**  
**DEMONSTRATIVO DA EXECUÇÃO DAS DESPESAS POR FUNÇÃO E SUBFUNÇÃO**  
**ORÇAMENTO FISCAL E DA SEGURIDADE SOCIAL**  
**6º BIMESTRE DE 2023**


RREO - Anexo 2 (LRF , Art 52, inciso II, alinea "c")

Em Reais

FUNÇÃO/SUBFUNÇÃO	DOTAÇÃO INICIAL	DOTAÇÃO ATUALIZADA (A)	DESPESA EMPENHADA			SALDO (C) = (A - B)	DESPESA LIQUIDADADA			SALDO (E) = (A - D)	INSCRITAS EM RESTOS A PAGAR NÃO PROCESSADOS (F)
			No Bimestre	Até o Bimestre (B)	% (B / Total B)		No Bimestre	Até o Bimestre (D)	% (D / Total D)		
<b>SANEAMENTO</b>	<b>2.000,00</b>	<b>0,00</b>	<b>0,00</b>	<b>0,00</b>	<b>0,00</b>	<b>0,00</b>	<b>0,00</b>	<b>0,00</b>	<b>0,00</b>	<b>0,00</b>	<b>0,00</b>
SANEAMENTO BASICO URBANO	2.000,00	0,00	0,00	0,00	0,00	0,00	0,00	0,00	0,00	0,00	0,00
<b>AGRICULTURA</b>	<b>355.720,00</b>	<b>973.819,00</b>	<b>228.259,62</b>	<b>967.266,66</b>	<b>2,51</b>	<b>6.552,34</b>	<b>313.500,64</b>	<b>964.407,25</b>	<b>2,65</b>	<b>9.411,75</b>	<b>2.859,41</b>
ADMINISTRAÇÃO GERAL	343.500,00	973.799,00	228.259,62	967.266,66	2,51	6.532,34	313.500,64	964.407,25	2,65	9.391,75	2.859,41
ABASTECIMENTO	7.720,00	20,00	0,00	0,00	0,00	20,00	0,00	0,00	0,00	20,00	0,00
PROMOCAO DA PRODUCAO AGROPECUARIA	2.000,00	0,00	0,00	0,00	0,00	0,00	0,00	0,00	0,00	0,00	0,00
TRANSPORTE RODOVIARIO	2.500,00	0,00	0,00	0,00	0,00	0,00	0,00	0,00	0,00	0,00	0,00
<b>ENERGIA</b>	<b>3.000,00</b>	<b>0,00</b>	<b>0,00</b>	<b>0,00</b>	<b>0,00</b>	<b>0,00</b>	<b>0,00</b>	<b>0,00</b>	<b>0,00</b>	<b>0,00</b>	<b>0,00</b>
ENERGIA ELETTRICA	3.000,00	0,00	0,00	0,00	0,00	0,00	0,00	0,00	0,00	0,00	0,00
<b>DESPORTO E LAZER</b>	<b>209.440,00</b>	<b>390.090,00</b>	<b>29.748,50</b>	<b>389.865,81</b>	<b>1,01</b>	<b>224,19</b>	<b>119.779,90</b>	<b>389.865,81</b>	<b>1,07</b>	<b>224,19</b>	<b>0,00</b>
ADMINISTRAÇÃO GERAL	200.440,00	390.090,00	29.748,50	389.865,81	1,01	224,19	119.779,90	389.865,81	1,07	224,19	0,00
DESPORTO COMUNITARIO	9.000,00	0,00	0,00	0,00	0,00	0,00	0,00	0,00	0,00	0,00	0,00
<b>ENCARGOS ESPECIAIS</b>	<b>1.200.000,00</b>	<b>1.155.400,00</b>	<b>-45.634,21</b>	<b>1.155.333,94</b>	<b>2,99</b>	<b>66,06</b>	<b>166.793,84</b>	<b>1.155.333,94</b>	<b>3,18</b>	<b>66,06</b>	<b>0,00</b>
SERVICO DA DIVIDA INTERNA	1.200.000,00	1.155.400,00	-45.634,21	1.155.333,94	2,99	66,06	166.793,84	1.155.333,94	3,18	66,06	0,00
<b>RESERVA DE CONTINGENCIA</b>	<b>22.300,00</b>	<b>22.300,00</b>	<b>0,00</b>	<b>0,00</b>	<b>0,00</b>	<b>22.300,00</b>	<b>0,00</b>	<b>0,00</b>	<b>0,00</b>	<b>22.300,00</b>	<b>0,00</b>
RESERVA DE CONTINGENCIA	22.300,00	22.300,00	0,00	0,00	0,00	22.300,00	0,00	0,00	0,00	22.300,00	0,00
<b>TOTAL (III) = (I + II)</b>	<b>28.150.000,00</b>	<b>38.897.170,00</b>	<b>2.831.114,00</b>	<b>38.591.084,86</b>	<b>100,00</b>	<b>306.085,14</b>	<b>9.419.391,99</b>	<b>36.375.718,80</b>	<b>100,00</b>	<b>2.521.451,20</b>	<b>2.215.366,06</b>

Manual de Demonstrativos Fiscais - 13ª edição – pág. 202

  
 020.019.455-07 - JEAN SIMON SANTOS ARCIERI  
 Prefeito Municipal

  
 116.567.785-72 - JOSE VALMIR DOS PASSOS  
 Contador



PREFEITURA MUN. DE FEIRA NOVA  
 AVENIDA CONEGO MIGUEL BARBOSA, 356, CENTRO  
 CEP: 49.670-000  
 CNPJ: 13.112.511/0001-47

RELATÓRIO RESUMIDO DA EXECUÇÃO ORÇAMENTÁRIA - CONSOLIDADO  
**DEMONSTRATIVO DA RECEITA CORRENTE LÍQUIDA**  
 ORÇAMENTO FISCAL E DA SEGURIDADE SOCIAL  
**6º BIMESTRE DE 2023**

RREO - Anexo 3 (LRF, Art. 53, inciso I)

Em Reais


ESPECIFICAÇÃO	JAN/2023	FEV/2023	MAR/2023	ABR/2023	MAI/2023	JUN/2023	JUL/2023	AGO/2023	SET/2023	OUT/2023	NOV/2023	DEZ/2023	TOTAL (ÚLTIMOS 12 MESES)	PREVISÃO ATUALIZADA 2023
RECEITAS CORRENTES (I)	2.561.602,61	3.066.656,34	2.487.928,48	2.500.204,09	2.707.658,35	2.886.955,60	3.497.910,58	2.426.701,24	2.337.405,46	3.023.829,18	3.751.719,59	4.359.625,58	35.608.197,10	31.397.100,00
Impostos, Taxas e Contribuições de Melhoria	121.764,97	107.306,47	176.761,98	41.840,92	93.977,21	41.294,22	165.537,42	108.269,78	89.431,81	170.646,63	193.525,11	674.209,11	1.984.565,63	918.700,00
IPTU	1.618,18	528,04	782,24	704,71	573,10	304,45	1.223,46	632,74	0,00	51,88	276,00	478,60	7.173,40	4.900,00
ISS	32.443,19	16.199,03	45.103,00	13.655,62	13.732,05	39.062,64	21.023,47	15.393,76	26.355,82	21.410,44	57.689,39	88.585,55	390.653,96	178.900,00
ITBI	29.527,48	0,00	27.778,54	0,00	0,00	300,51	0,00	26.116,36	0,00	0,00	22.110,72	321.667,56	427.501,17	27.300,00
IRRF	55.751,12	88.829,40	101.748,20	26.060,59	78.197,06	876,62	142.440,49	65.126,92	62.025,99	148.734,31	112.849,00	262.576,04	1.145.215,74	681.000,00
Outros Impostos, Taxas e Contribuições de Melhoria	2.425,00	1.750,00	1.350,00	1.420,00	1.475,00	750,00	850,00	1.000,00	1.050,00	450,00	600,00	901,36	14.021,36	26.600,00
Contribuições	18.207,74	18.649,11	17.799,03	18.751,76	17.291,78	20.819,22	17.888,10	18.230,90	18.013,74	0,00	15.928,17	18.285,63	199.865,18	219.300,00
Receita Patrimonial	74.392,50	56.750,83	67.448,99	40.238,84	72.058,19	60.183,86	69.452,34	73.778,15	68.142,44	85.160,84	77.134,54	74.363,12	819.104,64	313.800,00
Rendimentos de Aplicação Financeira	74.392,50	56.750,83	67.448,99	40.238,84	72.058,19	60.183,86	69.452,34	73.778,15	68.142,44	85.160,84	77.134,54	74.363,12	819.104,64	313.600,00
Outras Receitas Patrimoniais	0,00	0,00	0,00	0,00	0,00	0,00	0,00	0,00	0,00	0,00	0,00	0,00	0,00	200,00
Receita Agropecuária	0,00	0,00	0,00	0,00	0,00	0,00	0,00	0,00	0,00	0,00	0,00	0,00	0,00	0,00
Receita Industrial	0,00	0,00	0,00	0,00	0,00	0,00	0,00	0,00	0,00	0,00	0,00	0,00	0,00	0,00
Receita de Serviços	0,00	0,00	0,00	0,00	0,00	0,00	0,00	0,00	0,00	0,00	0,00	0,00	0,00	200,00
Transferências Correntes	2.347.237,40	2.799.021,75	2.054.474,33	2.245.938,05	2.524.331,17	2.764.658,30	3.203.266,80	2.226.422,41	2.155.807,14	2.612.583,21	3.465.131,77	3.568.510,15	31.967.382,48	29.940.700,00
Cota-Parte do FPM	1.240.519,70	1.642.698,57	1.004.914,09	1.148.930,41	1.277.220,59	1.192.914,46	1.495.960,27	996.727,30	1.036.291,61	962.468,85	1.248.769,12	1.983.132,98	15.230.547,95	13.536.200,00
Cota-Parte do ICMS	496.717,97	386.109,51	361.092,47	409.416,07	510.633,61	403.130,40	420.643,39	497.925,63	424.614,42	505.800,25	402.770,63	581.988,60	5.400.842,95	5.060.000,00
Cota-Parte do IPVA	9.363,35	15.074,95	31.810,56	16.449,62	8.964,29	14.959,57	15.612,07	18.014,51	16.677,26	18.586,94	19.321,32	17.264,60	202.099,04	192.500,00
Cota-Parte do ITR	128,04	116,19	0,00	47,34	54,99	13,03	616,38	13,24	9.607,49	2.737,80	357,64	463,91	14.156,05	3.400,00
Transferências da LC 61/1989	226,96	183,82	216,85	232,02	212,23	257,89	235,59	209,66	271,73	303,56	0,00	515,87	2.866,18	1.600,00
Transferências do FUNDEB	439.278,28	550.115,90	421.024,96	463.193,72	499.027,49	440.888,14	375.278,95	463.434,85	383.653,13	399.224,02	523.384,18	588.821,11	5.547.324,73	6.912.100,00
Outras Transferências Correntes	161.003,10	204.722,81	235.415,40	207.668,87	228.217,97	712.494,81	894.920,15	250.097,22	284.691,50	723.461,79	1.270.528,88	396.323,08	5.569.545,58	4.234.900,00
Outras Receitas Correntes	0,00	84.928,18	171.444,15	153.434,52	0,00	0,00	41.765,92	0,00	6.010,33	155.438,50	0,00	24.257,57	637.279,17	4.400,00
DEDUÇÕES (II)	-349.870,30	-409.315,71	-280.085,89	-315.494,17	-359.896,22	-322.734,17	-280.778,81	-287.181,84	-267.727,40	-303.756,09	-336.073,63	-417.008,83	-3.929.923,06	-3.494.500,00
Contrib. Servidor Plano de Previdência	0,00	0,00	0,00	0,00	0,00	0,00	0,00	0,00	0,00	0,00	0,00	0,00	0,00	0,00
Compensação Financeira entre Regimes	0,00	0,00	0,00	0,00	0,00	0,00	0,00	0,00	0,00	0,00	0,00	0,00	0,00	0,00



ESPECIFICAÇÃO	JAN/2023	FEV/2023	MAR/2023	ABR/2023	MAI/2023	JUN/2023	JUL/2023	AGO/2023	SET/2023	OUT/2023	NOV/2023	DEZ/2023	TOTAL (ÚLTIMOS 12 MESES)	PREVISÃO ATUALIZADA 2023
Rendimentos de Aplicações de Recursos Previdenciários	0,00	0,00	0,00	0,00	0,00	0,00	0,00	0,00	0,00	0,00	0,00	0,00	0,00	0,00
Deduções para o FUNDEB	-349.870,30	-409.315,71	-280.085,89	-315.494,17	-359.896,22	-322.734,17	-280.778,81	-287.181,84	-267.727,40	-303.756,09	-336.073,63	-417.008,83	-3.929.923,06	-3.494.500,00
RECEITA CORRENTE LÍQUIDA (III) = (I - II)	2.211.732,31	2.657.340,63	2.207.842,59	2.184.709,92	2.347.762,13	2.564.221,43	3.217.131,77	2.139.519,40	2.069.678,06	2.720.073,09	3.415.645,96	3.942.616,75	31.678.274,04	27.902.600,00
( - ) Transferências obrigatórias da União relativas às emendas individuais (art. 166-A, § 1º, da CF) (IV)	0,00	0,00	0,00	0,00	0,00	500.000,00	681.449,00	0,00	406.322,25	0,00	0,00	293.677,75	1.881.449,00	0,00
RECEITA CORRENTE LÍQUIDA AJUSTADA PARA CÁLCULO DOS LIMITES DE ENDIVIDAMENTO (V) = (III - IV)	2.211.732,31	2.657.340,63	2.207.842,59	2.184.709,92	2.347.762,13	2.064.221,43	2.535.682,77	2.139.519,40	1.663.355,81	2.720.073,09	3.415.645,96	3.648.939,00	29.796.825,04	27.902.600,00
( - ) Transferências obrigatórias da União relativas às emendas de bancada (art. 166, § 16, da CF) e ao vencimento dos agentes comunitários de saúde e de combate às endemias (CF, art. 198, §11)(VI)	0,00	0,00	0,00	0,00	0,00	0,00	0,00	0,00	0,00	0,00	0,00	0,00	0,00	0,00
RECEITA CORRENTE LÍQUIDA AJUSTADA PARA CÁLCULO DOS LIMITES DA DESPESA COM PESSOAL (VII) = (V - VI)	2.211.732,31	2.657.340,63	2.207.842,59	2.184.709,92	2.347.762,13	2.064.221,43	2.535.682,77	2.139.519,40	1.663.355,81	2.720.073,09	3.415.645,96	3.648.939,00	29.796.825,04	27.902.600,00

Manual de Demonstrativos Fiscais - 13ª edição – pág. 222

  
 020.019.455-07 - JEAN SIMON SANTOS ARCIERI  
 Prefeito Municipal

  
 116.567.785-72 - JOSE VALMIR DOS PASSOS  
 Contador



PREFEITURA MUN. DE FEIRA NOVA  
 AVENIDA CONEGO MIGUEL BARBOSA, 356, CENTRO  
 CEP: 49.670-000  
 CNPJ: 13.112.511/0001-47

RELATÓRIO RESUMIDO DA EXECUÇÃO ORÇAMENTÁRIA - CONSOLIDADO  
 DEMONSTRATIVO DAS RECEITAS E DESPESAS PREVIDENCIÁRIAS  
 ORÇAMENTO FISCAL E DA SEGURIDADE SOCIAL  
 6º BIMESTRE DE 2023

RREO - Anexo 4 (LRF, Art. 53, inciso II)

Em Reais

REGIME PRÓPRIO DE PREVIDÊNCIA DOS SERVIDORES - RPPS		
FUNDO EM CAPITALIZAÇÃO (PLANO PREVIDENCIÁRIO)		
RECEITAS PREVIDENCIÁRIAS - RPPS (FUNDO EM CAPITALIZAÇÃO)	PREVISÃO ATUALIZADA (a)	RECEITAS REALIZADAS
		Até o Bimestre (b)
RECEITAS CORRENTES (I)	0,00	0,00
Receita de Contribuições dos Segurados	0,00	0,00
Ativo	0,00	0,00
Inativo	0,00	0,00
Pensionista	0,00	0,00
Receita de Contribuições Patronais	0,00	0,00
Ativo	0,00	0,00
Inativo	0,00	0,00
Pensionista	0,00	0,00
Receita Patrimonial	0,00	0,00
Receitas Imobiliárias	0,00	0,00
Receitas de Valores Mobiliários	0,00	0,00
Outras Receitas Patrimoniais	0,00	0,00
Receita de Serviços	0,00	0,00
Outras Receitas Correntes	0,00	0,00
Compensação Financeira entre os regimes	0,00	0,00
Aportes Periódicos para Amortização de Déficit Atuarial do RPPS (II) <sup>1</sup>	0,00	0,00
Demais Receitas Correntes	0,00	0,00
RECEITAS DE CAPITAL (III)	0,00	0,00
Alienação de Bens, Direitos e Ativos	0,00	0,00
Amortização de Empréstimos	0,00	0,00
Outras Receitas de Capital	0,00	0,00
<b>TOTAL DAS RECEITAS DO FUNDO EM CAPITALIZAÇÃO - (IV) = (I + III - II)</b>	<b>0,00</b>	<b>0,00</b>

DESPESAS PREVIDENCIÁRIAS - RPPS (FUNDO EM CAPITALIZAÇÃO)	DOTAÇÃO ATUALIZADA (c)	DESPESAS EMPENHADAS	DESPESAS LIQUIDADAS	DESPESAS PAGAS	INSCRITAS EM RESTOS A PAGAR NÃO PROCESSADOS
		Até o Bimestre (d)	Até o Bimestre (e)	Até o Bimestre (f)	No Exercício (g)
Benefícios	0,00	0,00	0,00	0,00	0,00
Aposentadorias	0,00	0,00	0,00	0,00	0,00
Pensões por Morte	0,00	0,00	0,00	0,00	0,00
Outras Despesas Previdenciárias	0,00	0,00	0,00	0,00	0,00
Compensação Financeira entre os regimes	0,00	0,00	0,00	0,00	0,00
Demais Despesas Previdenciárias	0,00	0,00	0,00	0,00	0,00
<b>TOTAL DAS DESPESAS DO FUNDO EM CAPITALIZAÇÃO (V)</b>	<b>0,00</b>	<b>0,00</b>	<b>0,00</b>	<b>0,00</b>	<b>0,00</b>

<b>RESULTADO PREVIDENCIÁRIO - FUNDO EM CAPITALIZAÇÃO (VI) = (IV - V)<sup>2</sup></b>	<b>0,00</b>	<b>0,00</b>	<b>0,00</b>	<b>0,00</b>
--	-------------	-------------	-------------	-------------

<b>RECURSOS RPPS ARRECADADOS EM EXERCÍCIOS ANTERIORES</b>	<b>PREVISÃO ORÇAMENTÁRIA</b>
VALOR	

<b>RESERVA ORÇAMENTÁRIA DO RPPS</b>	<b>PREVISÃO ORÇAMENTÁRIA</b>
VALOR	



PREFEITURA MUN. DE FEIRA NOVA  
 AVENIDA CONEGO MIGUEL BARBOSA, 356, CENTRO  
 CEP: 49.670-000  
 CNPJ: 13.112.511/0001-47

RELATÓRIO RESUMIDO DA EXECUÇÃO ORÇAMENTÁRIA - CONSOLIDADO  
 DEMONSTRATIVO DAS RECEITAS E DESPESAS PREVIDENCIÁRIAS  
 ORÇAMENTO FISCAL E DA SEGURIDADE SOCIAL  
 6º BIMESTRE DE 2023

RREO - Anexo 4 (LRF, Art. 53, inciso II)

Em Reais

APORTES DE RECURSOS PARA O FUNDO EM CAPITALIZAÇÃO DO RPPS	APORTES REALIZADOS
Plano de Amortização - Contribuição Patronal Suplementar	0,00
Plano de Amortização - Aporte Periódico de Valores Predefinidos	0,00
Outros Aportes para o RPPS	0,00
Recursos para Cobertura de Déficit Financeiro	0,00

BENS E DIREITOS DO RPPS (FUNDO EM CAPITALIZAÇÃO)	SALDO ATUAL
Caixa e Equivalentes de Caixa	0,00
Investimentos e Aplicações	0,00
Outros Bens e Direitos	0,00

FUNDO EM REPARTIÇÃO (PLANO FINANCEIRO)		
RECEITAS PREVIDENCIÁRIAS - RPPS (FUNDO EM REPARTIÇÃO)	PREVISÃO ATUALIZADA (a)	RECEITAS REALIZADAS
		Até o Bimestre (b)
RECEITAS CORRENTES (VII)	0,00	0,00
Receita de Contribuições dos Segurados	0,00	0,00
Ativo	0,00	0,00
Inativo	0,00	0,00
Pensionista	0,00	0,00
Receita de Contribuições Patronais	0,00	0,00
Ativo	0,00	0,00
Inativo	0,00	0,00
Pensionista	0,00	0,00
Receita Patrimonial	0,00	0,00
Receitas Imobiliárias	0,00	0,00
Receitas de Valores Mobiliários	0,00	0,00
Outras Receitas Patrimoniais	0,00	0,00
Receita de Serviços	0,00	0,00
Outras Receitas Correntes	0,00	0,00
Compensação Financeira entre os regimes	0,00	0,00
Demais Receitas Correntes	0,00	0,00
RECEITAS DE CAPITAL (VIII)	0,00	0,00
Alienação de Bens, Direitos e Ativos	0,00	0,00
Amortização de Empréstimos	0,00	0,00
Outras Receitas de Capital	0,00	0,00
<b>TOTAL DAS RECEITAS DO FUNDO EM REPARTIÇÃO (IX) = (VII + VIII)</b>	<b>0,00</b>	<b>0,00</b>

DESPESAS PREVIDENCIÁRIAS - RPPS (FUNDO EM REPARTIÇÃO)	DOTAÇÃO ATUALIZADA (c)	DESPESAS EMPENHADAS	DESPESAS LIQUIDADAS	DESPESAS PAGAS	INSCRITAS EM RESTOS A PAGAR NÃO PROCESSADOS
		Até o Bimestre (d)	Até o Bimestre (e)	Até o Bimestre (f)	No Exercício (g)
Benefícios	0,00	0,00	0,00	0,00	0,00
Aposentadorias	0,00	0,00	0,00	0,00	0,00
Pensões por Morte	0,00	0,00	0,00	0,00	0,00
Outras Despesas Previdenciárias	0,00	0,00	0,00	0,00	0,00
Compensação Financeira entre os regimes	0,00	0,00	0,00	0,00	0,00
Demais Despesas Previdenciárias	0,00	0,00	0,00	0,00	0,00
<b>TOTAL DAS DESPESAS DO FUNDO EM REPARTIÇÃO (X)</b>	<b>0,00</b>	<b>0,00</b>	<b>0,00</b>	<b>0,00</b>	<b>0,00</b>



PREFEITURA MUN. DE FEIRA NOVA  
 AVENIDA CONEGO MIGUEL BARBOSA, 356, CENTRO  
 CEP: 49.670-000  
 CNPJ: 13.112.511/0001-47

RELATÓRIO RESUMIDO DA EXECUÇÃO ORÇAMENTÁRIA - CONSOLIDADO  
 DEMONSTRATIVO DAS RECEITAS E DESPESAS PREVIDENCIÁRIAS  
 ORÇAMENTO FISCAL E DA SEGURIDADE SOCIAL  
 6º BIMESTRE DE 2023

RREO - Anexo 4 (LRF, Art. 53, inciso II)

Em Reais

RESULTADO PREVIDENCIÁRIO - FUNDO EM REPARTIÇÃO (XI) = (IX - X)²	0,00	0,00	0,00	0,00
---	------	------	------	------

APORTES DE RECURSOS PARA O FUNDO EM REPARTIÇÃO DO RPPS	APORTES REALIZADOS
Recursos para Cobertura de Insuficiências Financeiras	0,00
Recursos para Formação de Reserva	0,00

BENS E DIREITOS DO RPPS (FUNDO EM REPARTIÇÃO)	SALDO ATUAL
Caixa e Equivalentes de Caixa	0,00
Investimentos e Aplicações	0,00
Outros Bens e Direitos	0,00

ADMINISTRAÇÃO DO REGIME PRÓPRIO DE PREVIDÊNCIA DOS SERVIDORES - RPPS		
RECEITAS DA ADMINISTRAÇÃO - RPPS	PREVISÃO ATUALIZADA (a)	RECEITAS REALIZADAS
		Até o Bimestre (b)
Receitas Correntes	0,00	0,00
<b>TOTAL DAS RECEITAS DA ADMINISTRAÇÃO RPPS (XII)</b>	<b>0,00</b>	<b>0,00</b>

DESPESAS DA ADMINISTRAÇÃO - RPPS	DOTAÇÃO ATUALIZADA (c)	DESPESAS EMPENHADAS	DESPESAS LIQUIDADAS	DESPESAS PAGAS	INSCRITAS EM RESTOS A PAGAR NÃO PROCESSADOS
		Até o Bimestre (d)	Até o Bimestre (e)	Até o Bimestre (f)	No Exercício (g)
TOTAL DAS DESPESAS DA ADMINISTRAÇÃO RPPS (XV) = (XIII + XIV)	0,00	0,00	0,00	0,00	0,00
<b>RESULTADO DA ADMINISTRAÇÃO RPPS (XVI) = (XII - XV)²</b>	<b>0,00</b>	<b>0,00</b>	<b>0,00</b>	<b>0,00</b>	<b>0,00</b>

BENS E DIREITOS - ADMINISTRAÇÃO DO RPPS	SALDO ATUAL
Caixa e Equivalentes de Caixa	0,00
Investimentos e Aplicações	0,00
Outros Bens e Direitos	0,00

BENEFÍCIOS PREVIDENCIÁRIOS MANTIDOS PELO TESOURO		
RECEITAS PREVIDENCIÁRIAS (BENEFÍCIOS MANTIDOS PELO TESOURO)	PREVISÃO ATUALIZADA (a)	RECEITAS REALIZADAS
		Até o Bimestre (b)
Contribuições dos Servidores	0,00	0,00
Demais Receitas Previdenciárias	0,00	0,00
<b>TOTAL DAS RECEITAS (BENEFÍCIOS MANTIDOS PELO TESOURO) (XVII)</b>	<b>0,00</b>	<b>0,00</b>

DESPESAS PREVIDENCIÁRIAS (BENEFÍCIOS MANTIDOS PELO TESOURO)	DOTAÇÃO ATUALIZADA (c)	DESPESAS EMPENHADAS	DESPESAS LIQUIDADAS	DESPESAS PAGAS	INSCRITAS EM RESTOS A PAGAR NÃO PROCESSADOS
		Até o Bimestre (d)	Até o Bimestre (e)	Até o Bimestre (f)	No Exercício (g)
Aposentadorias	0,00	0,00	0,00	0,00	0,00
Pensões	0,00	0,00	0,00	0,00	0,00
Outras Despesas Previdenciárias	0,00	0,00	0,00	0,00	0,00
<b>TOTAL DAS DESPESAS (BENEFÍCIOS MANTIDOS PELO TESOURO) (XVIII)</b>	<b>0,00</b>	<b>0,00</b>	<b>0,00</b>	<b>0,00</b>	<b>0,00</b>

<b>RESULTADO DOS BENEFÍCIOS MANTIDOS PELO TESOURO (XIX) = (XVII - XVIII)²</b>	<b>0,00</b>	<b>0,00</b>	<b>0,00</b>	<b>0,00</b>
---	-------------	-------------	-------------	-------------

<b>RESULTADO DOS BENEFÍCIOS MANTIDOS PELO TESOURO (XIX) = (XVII - XVIII)²</b>	<b>0,00</b>	<b>0,00</b>
---	-------------	-------------



PREFEITURA MUN. DE FEIRA NOVA  
AVENIDA CONEGO MIGUEL BARBOSA, 356, CENTRO  
CEP: 49.670-000  
CNPJ: 13.112.511/0001-47

RELATÓRIO RESUMIDO DA EXECUÇÃO ORÇAMENTÁRIA - CONSOLIDADO  
DEMONSTRATIVO DAS RECEITAS E DESPESAS PREVIDENCIÁRIAS  
ORÇAMENTO FISCAL E DA SEGURIDADE SOCIAL  
**6º BIMESTRE DE 2023**

RREO - Anexo 4 (LRF, Art. 53, inciso II)

Em Reais

Manual de Demonstrativos Fiscais - 13ª edição – pág. 228

020.019.455-07 - JEAN SIMON SANTOS ARCIERI

Prefeito Municipal

116.567.785-72 - JOSE VALMIR DOS PASSOS

Contador



PREFEITURA MUN. DE FEIRA NOVA  
 AVENIDA CONEGO MIGUEL BARBOSA, 356, CENTRO  
 CEP: 49.670-000  
 CNPJ: 13.112.511/0001-47

**RELATÓRIO RESUMIDO DA EXECUÇÃO ORÇAMENTÁRIA  
 DEMONSTRATIVO DOS RESULTADOS PRIMÁRIO E NOMINAL  
 ORÇAMENTOS FISCAL E DA SEGURIDADE SOCIAL  
 6º BIMESTRE DE 2023**

RREO – ANEXO 6 (LRF, art.53, inciso III)

Em Reais

ACIMA DA LINHA			
RECEITAS PRIMÁRIAS	PREVISÃO ATUALIZADA	Até o Bimestre	
		RECEITAS REALIZADAS	
RECEITAS CORRENTES (EXCETO FONTES RPPS) (I)	30.402.600,00		31.678.274,04
Impostos, Taxas e Contribuições de Melhoria	918.700,00		1.984.565,63
IPTU	4.900,00		7.173,40
ISS	178.900,00		390.653,96
ITBI	27.300,00		427.501,17
IRRF	681.000,00		1.145.215,74
Outros Impostos, Taxas e Contribuições de Melhoria	26.600,00		14.021,36
Contribuições	219.300,00		199.865,18
Receita Patrimonial	313.800,00		819.104,64
Aplicações Financeiras (II)	313.700,00		819.104,64
Outras Receitas Patrimoniais	100,00		0,00
Transferências Correntes	28.946.200,00		28.037.459,42
Cota-Parte do FPM	13.593.200,00		12.458.703,79
Cota-Parte do ICMS	4.048.000,00		4.314.924,89
Cota-Parte do IPVA	154.000,00		161.679,19
Cota-Parte do ITR	2.720,00		11.324,93
Transferências da LC 61/1989	1.280,00		2.292,99
Transferências do FUNDEB	6.910.600,00		5.547.324,73
Outras Transferências Correntes	4.236.400,00		5.541.208,90
Demais Receitas Correntes	4.600,00		637.279,17
Outras Receitas Financeiras (III)	0,00		0,00
Receitas Correntes Restantes	4.600,00		637.279,17



PREFEITURA MUN. DE FEIRA NOVA  
 AVENIDA CONEGO MIGUEL BARBOSA, 356, CENTRO  
 CEP: 49.670-000  
 CNPJ: 13.112.511/0001-47

**RELATÓRIO RESUMIDO DA EXECUÇÃO ORÇAMENTÁRIA  
 DEMONSTRATIVO DOS RESULTADOS PRIMÁRIO E NOMINAL  
 ORÇAMENTOS FISCAL E DA SEGURIDADE SOCIAL  
 6º BIMESTRE DE 2023**

RREO – ANEXO 6 (LRF, art.53, inciso III)				Em Reais
RECEITAS PRIMÁRIAS CORRENTES (EXCETO FONTES RPPS) (IV) = [I - (II + III)]	30.088.900,00			30.859.169,40
RECEITAS PRIMÁRIAS CORRENTES (COM FONTES RPPS) (V)	0,00			0,00
RECEITAS NÃO PRIMÁRIAS CORRENTES (COM FONTES RPPS) (VI)	0,00			0,00
RECEITAS DE CAPITAL (EXCETO FONTES RPPS) (VII)	4.247.400,00			5.656.703,15
Operações de Crédito (VIII)	0,00			0,00
Amortização de Empréstimos (IX)	0,00			0,00
Alienação de Bens	500,00			0,00
Receitas de Alienação de Investimentos Temporários (X)	0,00			0,00
Receitas de Alienação de Investimentos Permanentes (XI)	0,00			0,00
Outras Alienações de Bens	500,00			0,00
Transferências de Capital	4.246.900,00			5.656.703,15
Convênios	16.700,00			127.767,15
Outras Transferências de Capital	4.230.200,00			5.528.936,00
Outras Receitas de Capital	0,00			0,00
Outras Receitas de Capital Não Primárias (XII)	0,00			0,00
Outras Receitas de Capital Primárias	0,00			0,00
RECEITAS PRIMÁRIAS DE CAPITAL (EXCETO FONTES RPPS) (XIII) = [VII - (VIII + IX + X + XI + XII)]	4.247.400,00			5.656.703,15
RECEITAS PRIMÁRIAS DE CAPITAL (COM FONTES RPPS) (XIV)	0,00			0,00
RECEITAS NÃO PRIMÁRIAS DE CAPITAL (COM FONTES RPPS) (XV)	0,00			0,00
<b>RECEITA PRIMÁRIA TOTAL (XVI) = (IV + V + XIII + XIV)</b>	<b>34.336.300,00</b>			<b>36.515.872,55</b>
RECEITA PRIMÁRIA TOTAL (EXCETO FONTES RPPS) (XVII) = (IV + XIII)	34.336.300,00			36.515.872,55

<b>DESPESAS PRIMÁRIAS</b>	<b>Até o Bimestre</b>						
	<b>DOTAÇÃO ATUALIZADA</b>	<b>DESPESAS EMPENHADAS</b>	<b>DESPESAS LIQUIDADAS</b>	<b>DESPESAS PAGAS (a)</b>	<b>RESTOS A PAGAR PROCESSADOS PAGOS (b)</b>	<b>RESTOS A PAGAR NÃO PROCESSADOS</b>	
						<b>LIQUIDADOS</b>	<b>PAGOS</b>



PREFEITURA MUN. DE FEIRA NOVA  
 AVENIDA CONEGO MIGUEL BARBOSA, 356, CENTRO  
 CEP: 49.670-000  
 CNPJ: 13.112.511/0001-47

**RELATÓRIO RESUMIDO DA EXECUÇÃO ORÇAMENTÁRIA  
 DEMONSTRATIVO DOS RESULTADOS PRIMÁRIO E NOMINAL  
 ORÇAMENTOS FISCAL E DA SEGURIDADE SOCIAL  
 6º BIMESTRE DE 2023**

RREO – ANEXO 6 (LRF, art.53, inciso III)

Em Reais

DESPESAS CORRENTES (EXCETO FONTES RPPS) (XVIII)	33.098.862,57	32.853.055,85	32.589.095,03	29.298.192,59	1.441.311,36	136.520,53	136.520,53
Pessoal e Encargos Sociais	22.071.282,57	21.984.919,74	21.982.108,36	19.269.890,73	435.173,26	0,00	0,00
Juros e Encargos da Dívida (XIX)	0,00	0,00	0,00	0,00	0,00	0,00	0,00
Outras Despesas Correntes	11.027.580,00	10.868.136,11	10.606.986,67	10.028.301,86	1.006.138,10	136.520,53	136.520,53
DESPESAS PRIMÁRIAS CORRENTES (EXCETO FONTES RPPS) (XX) = (XVIII - XIX)	33.098.862,57	32.853.055,85	32.589.095,03	29.298.192,59	1.441.311,36	136.520,53	136.520,53
DESPESAS PRIMÁRIAS CORRENTES (COM FONTES RPPS) (XXI)	0,00	0,00	0,00	0,00	0,00	0,00	0,00
DESPESAS NÃO PRIMÁRIAS CORRENTES (COM FONTES RPPS) (XXII)	0,00	0,00	0,00	0,00	0,00	0,00	0,00
DESPESAS DE CAPITAL (EXCETO FONTES RPPS) (XXIII)	5.776.007,43	5.738.029,01	3.786.623,77	3.674.990,59	3.552,50	186.588,22	186.588,22
Investimentos	4.620.607,43	4.582.695,07	2.631.289,83	2.519.656,65	3.552,50	186.588,22	186.588,22
Inversões Financeiras	0,00	0,00	0,00	0,00	0,00	0,00	0,00
Concessão de Empréstimos e Financiamentos (XXIV)	0,00	0,00	0,00	0,00	0,00	0,00	0,00
Aquisição de Título de Capital já Integralizado (XXV)	0,00	0,00	0,00	0,00	0,00	0,00	0,00
Aquisição de Título de Crédito (XXVI)	0,00	0,00	0,00	0,00	0,00	0,00	0,00
Demais Inversões Financeiras	0,00	0,00	0,00	0,00	0,00	0,00	0,00
Amortização da Dívida (XXVII)	1.155.400,00	1.155.333,94	1.155.333,94	1.155.333,94	0,00	0,00	0,00
DESPESAS PRIMÁRIAS DE CAPITAL (EXCETO FONTES RPPS) (XXVIII) = [XXIII - (XXIV + XXV + XXVI + XXVII)]	4.620.607,43	4.582.695,07	2.631.289,83	2.519.656,65	3.552,50	186.588,22	186.588,22
RESERVA DE CONTINGÊNCIA (XXIX)	22.300,00	0,00	0,00	0,00	0,00	0,00	0,00
DESPESAS PRIMÁRIAS DE CAPITAL (COM FONTES RPPS) (XXX)	0,00	0,00	0,00	0,00	0,00	0,00	0,00
DESPESAS NÃO PRIMÁRIAS DE CAPITAL (COM FONTES RPPS) (XXXI)	0,00	0,00	0,00	0,00	0,00	0,00	0,00
<b>DESPEZA PRIMÁRIA TOTAL (XXXII) = (XX + XXI + XXVIII + XXIX + XXX)</b>	<b>37.741.770,00</b>	<b>37.435.750,92</b>	<b>35.220.384,86</b>	<b>31.817.849,24</b>	<b>1.444.863,86</b>	<b>323.108,75</b>	<b>323.108,75</b>
DESPEZA PRIMÁRIA TOTAL (EXCETO FONTES RPPS) (XXXIII) = (XX + XXVIII + XXIX)	37.741.770,00	37.435.750,92	35.220.384,86	31.817.849,24	1.444.863,86	323.108,75	323.108,75
<b>RESULTADO PRIMÁRIO (COM RPPS) - Acima da Linha (XXXIV) = [XVIa - (XXXIIa + XXXIIb + XXXIIc)]</b>							<b>2.930.050,70</b>
<b>RESULTADO PRIMÁRIO (SEM RPPS) - Acima da Linha (XXXV) = [XVIIa - (XXXIIIa + XXXIIIb + XXXIIIc)]</b>							<b>2.930.050,70</b>





PREFEITURA MUN. DE FEIRA NOVA  
 AVENIDA CONEGO MIGUEL BARBOSA, 356, CENTRO  
 CEP: 49.670-000  
 CNPJ: 13.112.511/0001-47

**RELATÓRIO RESUMIDO DA EXECUÇÃO ORÇAMENTÁRIA  
 DEMONSTRATIVO DOS RESULTADOS PRIMÁRIO E NOMINAL  
 ORÇAMENTOS FISCAL E DA SEGURIDADE SOCIAL  
 6º BIMESTRE DE 2023**

RREO – ANEXO 6 (LRF, art.53, inciso III)

Em Reais

<b>META FISCAL PARA O RESULTADO PRIMÁRIO</b>	<b>VALOR CORRENTE</b>		
Meta fixada no Anexo de Metas Fiscais da LDO para o exercício de referência			
	<b>Até o Bimestre</b>		
	<b>VALOR INCORRIDO</b>		
<b>JUROS NOMINAIS</b>			
Juros, Encargos e Variações Monetárias Ativos (Exceto RPPS) (XXXVI)			819.104,64
Juros, Encargos e Variações Monetárias Passivos (Exceto RPPS) (XXXVII)			0,00
<b>RESULTADO NOMINAL (SEM RPPS) - Acima da Linha (XXXVIII) = XXXV + (XXXVI - XXXVII)</b>			<b>3.749.155,34</b>
<b>ABAIXO DA LINHA</b>			
<b>CÁLCULO DO RESULTADO NOMINAL</b>	<b>SALDO</b>		
	<b>Em 31/Dez/2022 (a)</b>	<b>Até o Bimestre (b)</b>	
DÍVIDA CONSOLIDADA (XXXIX)	12.565.083,83	7.993.751,90	
DEDUÇÕES (XL)	4.960.214,80	5.634.753,26	
Disponibilidade de Caixa	4.960.214,80	5.634.753,26	
Disponibilidade de Caixa Bruta	8.256.009,02	10.716.143,84	
(-) Restos a Pagar Processados (XLI)	3.059.661,53	4.916.901,21	
(-) Depósitos Restituíveis e Valores Vinculados	236.132,69	164.489,37	
Demais Haveres Financeiros	0,00	0,00	
DÍVIDA CONSOLIDADA LÍQUIDA (XLII) = (XXXIX - XL)	7.604.869,03	2.358.998,64	
<b>RESULTADO NOMINAL (SEM RPPS) - Abaixo da Linha (XLIII) = (XLIIa - XLIIb)</b>			<b>5.245.870,39</b>
<p>FONTE: Sistema Gestor Ágape Sistemas, Unidade Responsável: PREFEITURA MUN. DE FEIRA NOVA</p>			



PREFEITURA MUN. DE FEIRA NOVA  
 AVENIDA CONEGO MIGUEL BARBOSA, 356, CENTRO  
 CEP: 49.670-000  
 CNPJ: 13.112.511/0001-47

**RELATÓRIO RESUMIDO DA EXECUÇÃO ORÇAMENTÁRIA  
 DEMONSTRATIVO DOS RESULTADOS PRIMÁRIO E NOMINAL  
 ORÇAMENTOS FISCAL E DA SEGURIDADE SOCIAL  
 6º BIMESTRE DE 2023**

RREO – ANEXO 6 (LRF, art.53, inciso III)

Em Reais

META FISCAL PARA O RESULTADO NOMINAL	VALOR CORRENTE
Meta fixada no Anexo de Metas Fiscais da LDO para o exercício de referência	
AJUSTE METODOLÓGICO	Até o Bimestre
VARIAÇÃO DO SALDO DE RPP (XLIV) = (XLIIb - XLIIa)	1.857.239,68
RECEITA DE ALIENAÇÃO DE INVESTIMENTOS PERMANENTES (XLV) = (XI)	0,00
VARIAÇÃO CAMBIAL (XLVI)	
VARIAÇÃO DO SALDO DE PRECATÓRIOS INTEGRANTES DA DC (XLVII)	618.062,82
VARIAÇÃO DO SALDO DAS DEMAIS OBRIGAÇÕES INTEGRANTES DA DC (XLVIII)	
OUTROS AJUSTES (XLIX)	0,00
<b>RESULTADO NOMINAL (SEM RPPS) AJUSTADO - Abaixo da Linha (L) = [XLIII + (XLIV - XLV + XLVI + XLVII + XLVIII)] +/- (XLIX)</b>	<b>7.721.172,89</b>
<b>RESULTADO PRIMÁRIO (SEM RPPS) - Abaixo da Linha (LI) = (L) - (XXXVI - XXXVII)</b>	<b>6.902.068,25</b>
INFORMAÇÕES ADICIONAIS	PREVISÃO ORÇAMENTÁRIA
SALDO DE EXERCÍCIOS ANTERIORES	4.247.170,00
Recursos Arrecadados em Exercícios Anteriores - RPPS	
Superávit Financeiro Utilizado para Abertura e Reabertura de Créditos Adicionais	4.247.170,00
RESERVA ORÇAMENTÁRIA DO RPPS	



PREFEITURA MUN. DE FEIRA NOVA  
AVENIDA CONEGO MIGUEL BARBOSA, 356, CENTRO  
CEP: 49.670-000  
CNPJ: 13.112.511/0001-47

RELATÓRIO RESUMIDO DA EXECUÇÃO ORÇAMENTÁRIA  
**DEMONSTRATIVO DOS RESULTADOS PRIMÁRIO E NOMINAL**  
**ORÇAMENTOS FISCAL E DA SEGURIDADE SOCIAL**  
**6º BIMESTRE DE 2023**

RREO – ANEXO 6 (LRF, art.53, inciso III)

Em Reais

Manual de Demonstrativos Fiscais - 13ª edição – pág. 268

020.019.455-07 - JEAN SIMON SANTOS ARCIERI

Prefeito Municipal

116.567.785-72 - JOSE VALMIR DOS PASSOS

Contador



PREFEITURA MUN. DE FEIRA NOVA  
 AVENIDA CONEGO MIGUEL BARBOSA, 356, CENTRO  
 CEP: 49.670-000  
 CNPJ: 13.112.511/0001-47

RELATÓRIO RESUMIDO DA EXECUÇÃO ORÇAMENTÁRIA  
**DEMONSTRATIVO DOS RESTOS A PAGAR POR PODER E ÓRGÃO**  
 ORÇAMENTO FISCAL E DA SEGURIDADE SOCIAL  
**6º BIMESTRE DE 2023**

RREO - Anexo 7 (LRF, art. 53, inciso V)

Em Reais

PODER/ÓRGÃO	RESTOS A PAGAR PROCESSADOS					RESTOS A PAGAR NÃO PROCESSADOS						SALDO TOTAL
	INSCRITOS		PAGOS	CANCELADO	SALDO	INSCRITOS		LIQUIDADO	PAGOS	CANCELADO	SALDO	
	EM EXERCÍCIOS ANTERIORES	EM 31/DEZ/2022				EM EXERCÍCIOS ANTERIORES	EM 31/DEZ/2022					
<b>RESTOS A PAGAR (EXCETO INTRA-ORÇAMENTÁRIOS) (I)</b>	<b>867.068,23</b>	<b>2.192.593,30</b>	<b>1.444.863,8</b>	<b>100.432,08</b>	<b>1.514.365,59</b>	<b>324.291,47</b>	<b>429.290,47</b>	<b>323.108,75</b>	<b>323.108,75</b>	<b>0,00</b>	<b>430.473,19</b>	<b>1.944.838,78</b>
PODER EXECUTIVO	867.068,23	2.192.593,30	1.444.863,8	100.432,08	1.514.365,59	324.291,47	429.290,47	323.108,75	323.108,75	0,00	430.473,19	1.944.838,78
PODER LEGISLATIVO	0,00	0,00	0,00	0,00	0,00	0,00	0,00	0,00	0,00	0,00	0,00	0,00
Câmara Municipal	0,00	0,00	0,00	0,00	0,00	0,00	0,00	0,00	0,00	0,00	0,00	0,00
Tribunal de Contas do Município	0,00	0,00	0,00	0,00	0,00	0,00	0,00	0,00	0,00	0,00	0,00	0,00
<b>RESTOS A PAGAR (INTRA-ORÇAMENTÁRIOS) (II)</b>	<b>0,00</b>	<b>0,00</b>	<b>0,00</b>	<b>0,00</b>	<b>0,00</b>	<b>0,00</b>	<b>0,00</b>	<b>0,00</b>	<b>0,00</b>	<b>0,00</b>	<b>0,00</b>	<b>0,00</b>
<b>TOTAL (III) = (I + II)</b>	<b>867.068,23</b>	<b>2.192.593,30</b>	<b>1.444.863,8</b>	<b>100.432,08</b>	<b>1.514.365,59</b>	<b>324.291,47</b>	<b>429.290,47</b>	<b>323.108,75</b>	<b>323.108,75</b>	<b>0,00</b>	<b>430.473,19</b>	<b>1.944.838,78</b>

Manual de Demonstrativos Fiscais - 13ª edição – pág. 298.

020.019.455-07 - JEAN SIMON SANTOS ARCIERI  
 Prefeito Municipal

116.567.785-72 - JOSE VALMIR DOS PASSOS  
 Contador



SECRETARIA MUNICIPAL DE EDUCAÇÃO  
 AVENIDA CONEGO MIGUEL BARBOSA, 356, CENTRO  
 CEP: 49.670-000  
 CNPJ: 13.112.511/0001-47

RELATÓRIO RESUMIDO DA EXECUÇÃO ORÇAMENTÁRIA - CONSOLIDADO  
 DEMONSTRATIVO DAS RECEITAS E DESPESAS COM MANUTENÇÃO E DESENVOLVIMENTO DO ENSINO - MDE  
 ORÇAMENTO FISCAL E DA SEGURIDADE SOCIAL  
 6º BIMESTRE DE 2023

RREO - ANEXO 8 (LDB, art. 72)

R\$ 1,00

RECEITA RESULTANTE DE IMPOSTOS (Arts. 212 e 212-A da Constituição Federal)			
RECEITA RESULTANTE DE IMPOSTOS	PREVISÃO ATUALIZADA (a)	RECEITAS REALIZADAS Até o Bimestre (b)	
1- RECEITA DE IMPOSTOS	892.100,00		1.970.544,27
1.1- Receita Resultante do Imposto sobre a Propriedade Predial e Territorial Urbana - IPTU	4.900,00		7.173,40
1.2- Receita Resultante do Imposto sobre Transmissão Inter Vivos - ITBI	27.300,00		427.501,17
1.3- Receita Resultante do Imposto sobre Serviços de Qualquer Natureza - ISS	178.900,00		390.653,96
1.4- Receita Resultante do Imposto de Renda Retido na Fonte - IRRF	681.000,00		1.145.215,74
2- RECEITA DE TRANSFERÊNCIAS CONSTITUCIONAIS E LEGAIS	18.793.700,00		20.992.195,57
2.1- Cota-Parte FPM	13.536.200,00		15.230.547,95
2.1.1- Parcela referente à CF, art. 159, I, alínea b	12.215.000,00		13.859.222,35
2.1.2- Parcela referente à CF, art. 159, I, alíneas d e e	1.321.200,00		1.371.325,60
2.2- Cota-Parte ICMS	5.060.000,00		5.400.842,95
2.3- Cota-Parte IPI-Exportação	1.600,00		2.866,18
2.4- Cota-Parte ITR	3.400,00		14.156,05
2.5- Cota-Parte IPVA	192.500,00		202.099,04
2.6- Cota-Parte IOF-Ouro	-		-
2.7- Outras Transferências ou Compensações Financeiras Provenientes de Impostos e Transferências Constitucionais	-		141.683,40
<b>3- TOTAL DA RECEITA RESULTANTE DE IMPOSTOS (1 + 2)</b>	<b>19.685.800,00</b>		<b>22.962.739,84</b>
<b>4- TOTAL DESTINADO AO FUNDEB - equivalente a 20% DE ((2.1.1) + (2.2) + (2.3) + (2.4) + (2.5)+(2.7))<sup>1</sup></b>	<b>3.494.500,00</b>		<b>3.929.923,06</b>
<b>5- VALOR MÍNIMO A SER APLICADO ALÉM DO VALOR DESTINADO AO FUNDEB - 5% DE ((2.1.1) + (2.2) + (2.3) + (2.4) + (2.5)) + 25% DE ((1.1) + (1.2) + (1.3) + (1.4) + (2.1.2) + (2.6)+(2.7))</b>	<b>1.426.950,00</b>		<b>1.844.847,65</b>

FUNDEB			
RECEITAS DO FUNDEB RECEBIDAS NO EXERCÍCIO	PREVISÃO ATUALIZADA (a)	RECEITAS REALIZADAS Até o Bimestre (b)	
<b>6- TOTAL DAS RECEITAS DO FUNDEB RECEBIDAS</b>	<b>6.934.100,00</b>		<b>5.556.263,84</b>
6.1- FUNDEB - Impostos e Transferências de Impostos	6.925.600,00		5.556.263,84
6.1.1- Principal	6.898.200,00		5.547.324,73
6.1.2- Rendimentos de Aplicação Financeira	27.400,00		8.939,11
6.1.3- Ressarcimento de recursos do Fundeb	-		-
6.2- FUNDEB - Complementação da União - VAAF	-		-
6.2.1- Principal	-		-
6.2.2- Rendimentos de Aplicação Financeira	-		-
6.2.3- Ressarcimento de recursos do Fundeb	-		-
6.3- FUNDEB - Complementação da União - VAAT	3.500,00		-
6.3.1- Principal	3.400,00		-
6.3.2- Rendimentos de Aplicação Financeira	100,00		-
6.3.3- Ressarcimento de recursos do Fundeb	-		-
6.4- FUNDEB - Complementação da União - VAAR	5.000,00		-
6.4.1- Principal	5.000,00		-
6.4.2- Rendimentos de Aplicação Financeira	-		-
6.4.3- Ressarcimento de recursos do Fundeb	-		-
<b>7- RESULTADO LÍQUIDO DAS TRANSFERÊNCIAS DO FUNDEB (6.1.1 - 4)</b>			<b>1.617.401,67</b>
RECURSOS RECEBIDOS EM EXERCÍCIOS ANTERIORES E NÃO UTILIZADOS (SUPERÁVIT)		VALOR	
8- TOTAL DOS RECURSOS DE SUPERÁVIT			-
8.1- SUPERÁVIT DO EXERCÍCIO IMEDIATAMENTE ANTERIOR			-
8.2- SUPERÁVIT RESIDUAL DE OUTROS EXERCÍCIOS			-

DESPESAS COM RECURSOS DO FUNDEB (Por Subfunção)	DOTAÇÃO ATUALIZADA	DESPESAS EMPENHADAS Até o Bimestre	DESPESAS LIQUIDADAS Até o Bimestre	DESPESAS PAGAS Até o Bimestre	INSCRITAS EM RESTOS A PAGAR NÃO PROCESSADOS (g)
	(c)	(d)	(e)	(f)	
<b>10- TOTAL DAS DESPESAS COM RECURSOS DO FUNDEB</b>	<b>8.290.100,00</b>	<b>8.288.950,65</b>	<b>8.285.448,65</b>	<b>7.187.285,21</b>	<b>-</b>
10.1- PROFISSIONAIS DA EDUCAÇÃO BÁSICA	7.723.019,81	7.721.980,46	7.721.980,46	6.676.591,22	-
10.1.1- Educação Infantil	-	-	-	-	-
10.1.2- Ensino Fundamental	7.722.519,81	7.721.980,46	7.721.980,46	6.676.591,22	-
10.1.3- Educação de Jovens e Adultos	500,00	-	-	-	-
10.1.4- Educação Especial	-	-	-	-	-
10.1.5- Administração Geral	-	-	-	-	-
10.2- OUTRAS DESPESAS	567.080,19	566.970,19	563.468,19	510.693,99	-
10.2.1- Educação Infantil	40,00	-	-	-	-
10.2.2- Ensino Fundamental	567.000,19	566.970,19	563.468,19	510.693,99	-
10.2.3- Educação de Jovens e Adultos	40,00	-	-	-	-
10.2.4- Educação Especial	-	-	-	-	-
10.2.5- Administração Geral	-	-	-	-	-
10.2.6- Transporte (Escolar)	-	-	-	-	-
10.2.7- Outras	-	-	-	-	-

INDICADORES DO FUNDEB						
DESPESAS CUSTEADAS COM RECEITAS DO FUNDEB RECEBIDAS NO EXERCÍCIO	DESPESAS EMPENHADAS	DESPESAS LIQUIDADAS	DESPESAS PAGAS	INSCRITAS EM RESTOS A PAGAR NÃO PROCESSADOS	INSCRITAS EM RESTOS A PAGAR NÃO PROCESSADOS (SEM DISPONIBILIDADE DE CAIXA) <sup>7</sup>	DESPESAS EMPENHADAS EM VALOR SUPERIOR AO TOTAL DAS RECEITAS
	Até o Bimestre (d)	Até o Bimestre (e)	Até o Bimestre (f)	(g)	(h)	(i)
11- TOTAL DAS DESPESAS CUSTEADAS COM RECURSOS DO FUNDEB RECEBIDAS NO EXERCÍCIO	8.288.950,65	8.285.448,65	7.187.285,21	-		
11.1- Total das Despesas custeadas com FUNDEB - Impostos e Transferências de Impostos	8.288.950,65	8.285.448,65	7.187.285,21			
11.2- Total das Despesas custeadas com FUNDEB - Complementação da União - VAAF						
11.3- Total das Despesas custeadas com FUNDEB - Complementação da União - VAAR	-	-	-			
11.4- Total das Despesas custeadas com FUNDEB - Complementação da União - VAAR	-	-	-			
12- TOTAL DAS DESPESAS DO FUNDEB COM PROFISSIONAIS DA EDUCAÇÃO BÁSICA	7.721.980,46	7.721.980,46	6.676.591,22			
13- TOTAL DAS DESPESAS CUSTEADAS COM FUNDEB - COMPLEMENTAÇÃO DA UNIÃO - VAAT APLICADAS NA EDUCAÇÃO INFANTIL	-	-	-			
14- TOTAL DAS DESPESAS CUSTEADAS COM FUNDEB - COMPLEMENTAÇÃO DA UNIÃO - VAAT APLICADAS EM DESPESA DE CAPITAL	-	-	-			
INDICADORES - Art. 212-A, inciso XI e § 3º - Constituição Federal <sup>2</sup>	VALOR EXIGIDO (j)	VALOR NÃO APLICADO (k)	VALOR APLICADO (l)	VALOR CONSIDERADO APOÓS DEDUÇÕES (m)	% APLICADO <sup>10</sup> (n)	
15- MÍNIMO DE 70% DO FUNDEB NA REMUNERAÇÃO DOS PROFISSIONAIS DA EDUCAÇÃO BÁSICA	3.889.384,69		7.721.980,46		138,98%	
16 - PERCENTUAL DE 50% DA COMPLEMENTAÇÃO DA UNIÃO AO FUNDEB - VAAT NA EDUCAÇÃO INFANTIL	-		-		#DIV/0!	
17- MÍNIMO DE 15% DA COMPLEMENTAÇÃO DA UNIÃO AO FUNDEB - VAAT EM DESPESAS DE CAPITAL	-		-		#DIV/0!	
INDICADOR - Art.25, § 3º - Lei nº 14.113, de 2020 - (Máximo de 10% de Superávit) <sup>3</sup>	VALOR MÁXIMO PERMITIDO (o)	VALOR NÃO APLICADO (p)	VALOR NÃO APLICADO APÓS AJUSTE (q)	VALOR NÃO APLICADO EXCEDENTE AO MÁXIMO PERMITIDO (r)	% NÃO APLICADO (s)	
18- TOTAL DA RECEITA RECEBIDA E NÃO APLICADA NO EXERCÍCIO	555.626,38	2.732.686,81			-49,18%	
INDICADOR - Art.25, § 3º - Lei nº 14.113, de 2020 - (Aplicação do Superávit de Exercício Anterior) <sup>3</sup>	VALOR DE SUPERÁVIT PERMITIDO NO EXERCÍCIO ANTERIOR (t)	VALOR NÃO APLICADO NO EXERCÍCIO ANTERIOR (u)	VALOR DE SUPERÁVIT APLICADO ATÉ O PRIMEIRO QUADRIMESTRE (v)	VALOR APLICADO APÓS O PRIMEIRO QUADRIMESTRE (w)	VALOR TOTAL DE SUPERÁVIT NÃO APLICADO ATÉ O FINAL DO EXERCÍCIO (x)	VALOR DE SUPERÁVIT PERMITIDO NO EXERCÍCIO ANTERIOR NÃO APLICADO NO (y)
19- TOTAL DAS DESPESAS CUSTEADAS COM SUPERÁVIT DO FUNDEB	503.576,63	-	-			
19.1- Total das Despesas custeadas com FUNDEB - Impostos e Transferências de Impostos	503.576,63	-	-			
19.2- Total das Despesas custeadas com FUNDEB - Complementação da União (VAAF + VAAT + VAAR)	-	-	-			
DESPESAS COM MANUTENÇÃO E DESENVOLVIMENTO DO ENSINO - MDE - CUSTEADAS COM RECEITA DE IMPOSTOS (EXCETO FUNDEB)						
DESPESAS COM AÇÕES TÍPICAS DE MDE - RECEITAS DE IMPOSTOS - EXCETO FUNDEB (Por Subfunção)	DOTAÇÃO ATUALIZADA (c)	DESPESAS EMPENHADAS Até o Bimestre (d)	DESPESAS LIQUIDADAS Até o Bimestre (e)	DESPESAS PAGAS Até o Bimestre (f)	INSCRITAS EM RESTOS A PAGAR NÃO PROCESSADOS (g)	
20-TOTAL DAS DESPESAS COM AÇÕES TÍPICAS DE MDE CUSTEADAS COM RECEITAS DE IMPOSTOS	2.413.640,00	2.411.837,74	2.398.182,82	2.094.522,83		
20.1- Educação Infantil	40,00	-	-	-		
20.2- Ensino Fundamental	2.397.140,00	2.396.179,74	2.387.024,82	2.083.364,83		
20.3- Educação de Jovens e Adultos	40,00	-	-	-		
20.4- Educação Especial	-	-	-	-		
20.5- Administração Geral	16.420,00	15.658,00	11.158,00	11.158,00		
20.6- Transporte (Escolar)	-	-	-	-		
20.7- Outras	-	-	-	-		
DESPESAS COM MANUTENÇÃO E DESENVOLVIMENTO DO ENSINO - MDE - CUSTEADAS COM RECEITA DE IMPOSTOS E COM RECURSOS DO FUNDEB						
DESPESAS COM AÇÕES TÍPICAS DE MDE - RECEITAS DE IMPOSTOS E RECURSOS DO FUNDEB (Por Área de Atuação) <sup>5</sup>	DOTAÇÃO ATUALIZADA (c)	DESPESAS EMPENHADAS Até o Bimestre (d)	DESPESAS LIQUIDADAS Até o Bimestre (e)	DESPESAS PAGAS Até o Bimestre (f)	INSCRITAS EM RESTOS A PAGAR NÃO PROCESSADOS (g)	
21- TOTAL DAS DESPESAS COM AÇÕES TÍPICAS DE MDE CUSTEADAS COM RECEITAS DE IMPOSTOS E FUNDEB	10.703.740,00	10.700.788,39	10.683.631,47	9.281.808,04		
21.1- EDUCAÇÃO INFANTIL	80,00	-	-	-		
21.1.1- Creche	-	-	-	-		
21.1.2- Pré-escola	80,00	-	-	-		
21.2- ENSINO FUNDAMENTAL	10.703.660,00	10.700.788,39	10.683.631,47	9.281.808,04		
APURAÇÃO DAS DESPESAS PARA FINS DE LIMITE MÍNIMO CONSTITUCIONAL					VALOR	
22- TOTAL DAS DESPESAS DE MDE CUSTEADAS COM RECURSOS DE IMPOSTOS = L20(d ou e)					2.411.837,74	
23- TOTAL DAS RECEITAS TRANSFERIDAS AO FUNDEB = (L4)					3.929.923,06	
24- (-) RECEITAS DO FUNDEB NÃO UTILIZADAS NO EXERCÍCIO, EM VALOR SUPERIOR A 10% = L18(g)						
25- (-) SUPERÁVIT PERMITIDO NO EXERCÍCIO IMEDIATAMENTE ANTERIOR NÃO APLICADO NO EXERCÍCIO ATUAL = L19.1(x)						
26- (-) RESTOS A PAGAR NÃO PROCESSADOS INSCRITOS NO EXERCÍCIO SEM DISPONIBILIDADE FINANCEIRA DE RECURSOS DE IMPOSTOS <sup>4</sup>						
27- (-) CANCELAMENTO, NO EXERCÍCIO, DE RESTOS A PAGAR INSCRITOS COM DISPONIBILIDADE FINANCEIRA DE RECURSOS DE IMPOSTOS VINCULADOS AO ENSINO = (L30.1(af) + L30.2(af))						
<b>28- TOTAL DAS DESPESAS PARA FINS DE LIMITE (22 + 23) - (24 + 25 + 26 + 27)</b>					<b>6.341.760,80</b>	

APURAÇÃO DO LIMITE MÍNIMO CONSTITUCIONAL <sup>2 e 5</sup>		VALOR EXIGIDO (z)		VALOR APLICADO (aa)	% APLICADO (ab)
29- APLICAÇÃO EM MDE SOBRE A RECEITA RESULTANTE DE IMPOSTOS		5.740.684,96		6.341.760,80	27,62%
RESTOS A PAGAR INSCRITOS EM EXERCÍCIOS ANTERIORES DE DESPESAS CONSIDERADAS PARA CUMPRIMENTO DO LIMITE <sup>8</sup>	SALDO INICIAL (ac)	RP LIQUIDADOS (ad)	RP PAGOS (ae)	RP CANCELADOS (af)	SALDO FINAL (ag) = (ac) - (ae) - (af)
<b>30- RESTOS A PAGAR DE DESPESAS COM MDE</b>	-	-	-	-	-
30.1 - Executadas com Recursos de Impostos e Transferências de Impostos	-	-	-	-	-
30.2 - Executadas com Recursos do FUNDEB - Impostos	-	-	-	-	-
30.3 - Executadas com Recursos do FUNDEB - Complementação da União (VAAT + VAAF + VAAR)	-	-	-	-	-
OUTRAS INFORMAÇÕES PARA CONTROLE					
RECEITAS ADICIONAIS PARA FINANCIAMENTO DO ENSINO	PREVISÃO ATUALIZADA (a)	RECEITAS REALIZADAS Até o Bimestre (b)			
<b>31- TOTAL DAS RECEITAS ADICIONAIS PARA FINANCIAMENTO DO ENSINO</b>		338.000,00			613.358,56
31.1- RECEITA DE TRANSFERÊNCIAS DO FNDE (INCLUINDO RENDIMENTOS DE APLICAÇÃO FINANCEIRA)		295.200,00			393.677,91
31.1.1- Salário-Educação		115.100,00			120.777,75
31.1.2- PDDE		3.900,00			20,43
31.1.3- PNAE		90.500,00			90.898,13
31.1.4 - PNATE		79.300,00			52.653,77
31.1.5- Outras Transferências do FNDE		6.400,00			129.327,83
31.2- RECEITA DE TRANSFERÊNCIAS DE CONVENIOS		42.800,00			219.680,65
31.3- RECEITA DE ROYALTIES DESTINADOS À EDUCAÇÃO					
31.4- RECEITA DE OPERAÇÕES DE CRÉDITO VINCULADAS À EDUCAÇÃO					
31.5- OUTRAS RECEITAS PARA FINANCIAMENTO DO ENSINO		-			-
OUTRAS DESPESAS COM EDUCAÇÃO (Por Subfunção) <sup>9</sup>	DOTAÇÃO ATUALIZADA (c)	DESPESAS EMPENHADAS Até o Bimestre (d)	DESPESAS LIQUIDADAS Até o Bimestre (e)	DESPESAS PAGAS Até o Bimestre (f)	INSCRITAS EM RESTOS A PAGAR NÃO PROCESSADOS (g)
<b>32- TOTAL DAS DESPESAS COM AÇÕES TÍPICAS DE MDE CUSTEADAS COM DEMAIS RECEITAS</b>	1.049.680,00	1.046.120,66	1.023.720,16	928.563,58	-
32.1- EDUCAÇÃO INFANTIL					
32.2- ENSINO FUNDAMENTAL	3.000,00	2.941,15	2.941,15	2.941,15	
32.3- ENSINO MÉDIO					
32.4- ENSINO SUPERIOR	-	-	-	-	
32.5- ENSINO PROFISSIONAL					
32.6- EDUCAÇÃO DE JOVENS E ADULTOS					
32.7- EDUCAÇÃO ESPECIAL	500,00				
32.8- OUTRAS	1.046.180,00	1.043.179,51	1.020.779,01	925.622,43	
TOTAL GERAL DAS DESPESAS COM EDUCAÇÃO	DOTAÇÃO ATUALIZADA (c)	DESPESAS EMPENHADAS Até o Bimestre (d)	DESPESAS LIQUIDADAS Até o Bimestre (e)	DESPESAS PAGAS Até o Bimestre (f)	INSCRITAS EM RESTOS A PAGAR NÃO PROCESSADOS (g)
<b>33- TOTAL GERAL DAS DESPESAS COM EDUCAÇÃO (10 + 20 + 32)</b>	11.753.420,00	11.746.909,05	11.707.351,63	10.210.371,62	-
33.1- Despesas Correntes	11.615.920,00	11.610.708,05	11.574.652,63	10.093.008,62	-
33.1.1- Pessoal Ativo	10.168.930,00	10.167.268,70	10.167.268,70	8.807.969,28	
33.1.2- Pessoal Inativo	-	-	-	-	
33.1.3- Transferências às instituições comunitárias, confessionais ou filantrópicas sem fins lucrativos					
33.1.4- Outras Despesas Correntes	1.446.990,00	1.443.439,35	1.407.383,93	1.285.039,34	
33.2- Despesas de Capital	137.500,00	136.201,00	132.699,00	117.363,00	-
33.2.1- Transferências às instituições comunitárias, confessionais ou filantrópicas sem fins lucrativos					
33.2.2- Outras Despesas de Capital	137.500,00	136.201,00	132.699,00	117.363,00	
CONTROLE DA DISPONIBILIDADE FINANCEIRA E CONCILIAÇÃO BANCÁRIA	FUNDEB (ah)		SALÁRIO EDUCAÇÃO (ai)		
34- DISPONIBILIDADE FINANCEIRA EM 31 DE DEZEMBRO DE <EXERCÍCIO ANTERIOR>			12.061,32	59.690,37	
35- (+) INGRESSO DE RECURSOS ATÉ O BIMESTRE (orçamentário)			5.556.263,84	120.777,75	
36- (-) PAGAMENTOS EFETUADOS ATÉ O BIMESTRE (orçamentário e restos a pagar)			7.258.531,12	163.779,58	
37- (-) DISPONIBILIDADE FINANCEIRA ATÉ O BIMESTRE			1.690.205,96	16.888,54	
38- (+) AJUSTES POSITIVOS (RETENÇÕES E OUTROS VALORES EXTRAORÇAMENTÁRIOS)			3.883.145,60	1.761,62	
39- (-) AJUSTES NEGATIVOS (OUTROS VALORES EXTRAORÇAMENTÁRIOS)			2.174.432,01		
40- (=) SALDO FINANCEIRO CONCILIADO (Saldo Bancário)			18.507,63	18.450,16	



PREFEITURA MUN. DE FEIRA NOVA  
 AVENIDA CONEGO MIGUEL BARBOSA, 356, CENTRO  
 CEP: 49.670-000  
 CNPJ: 13.112.511/0001-47

RELATÓRIO RESUMIDO DA EXECUÇÃO ORÇAMENTÁRIA  
**DEMONSTRATIVO DAS RECEITAS DE OPERAÇÕES DE CRÉDITO E DESPESAS DE CAPITAL (REGRA DE OURO)**  
 ORÇAMENTO FISCAL E DA SEGURIDADE SOCIAL  
**6º BIMESTRE DE 2023**


RREO – Anexo 9 (LRF, art.53, § 1º, inciso I)

Em Reais

RECEITAS	PREVISÃO ATUALIZADA (a)	RECEITAS REALIZADAS (b)	SALDO NÃO REALIZADO (c) = (a – b)
<b>RECEITAS DE OPERAÇÕES DE CRÉDITO (I)</b>	<b>0,00</b>	<b>0,00</b>	<b>0,00</b>
DESPESAS	DOTAÇÃO ATUALIZADA (d)	DESPESAS EMPENHADAS (e)	SALDO (f) = (d – e)
<b>DESPESAS DE CAPITAL</b>	<b>5.776.007,43</b>	<b>5.738.029,01</b>	<b>37.978,42</b>
Investimentos	4.620.607,43	4.582.695,07	37.912,36
Inversões Financeiras	0,00	0,00	0,00
Amortização da Dívida	1.155.400,00	1.155.333,94	66,06
(-) Incentivos Fiscais a Contribuinte			
(-) Incentivos Fiscais a Contribuinte por Instituições Financeiras			
<b>DESPESA DE CAPITAL LÍQUIDA (II)</b>	<b>5.776.007,43</b>	<b>5.738.029,01</b>	<b>37.978,42</b>
<b>RESULTADO PARA APURAÇÃO DA REGRA DE OURO (III) = (I – II)</b>	<b>-5.776.007,43</b>	<b>-5.738.029,01</b>	<b>-37.978,42</b>

Manual de Demonstrativos Fiscais - 13ª edição – pág. 375

  
 020.019.455-07 - JEAN SIMON SANTOS ARCIERI  
 Prefeito Municipal

  
 116.567.785-72 - JOSE VALMIR DOS PASSOS  
 Contador



MUNICÍPIO DE FEIRA NOVA - SE  
 RELATÓRIO RESUMIDO DA EXECUÇÃO ORÇAMENTÁRIA  
**DEMONSTRATIVO DA PROJEÇÃO ATUARIAL DO REGIME PRÓPRIO DE PREVIDÊNCIA DOS SERVIDORES**  
 ORÇAMENTO DA SEGURIDADE SOCIAL  
 6º BIMESTRE DE 2023

RREO – ANEXO 10 (LRF, art. 53, § 1º, inciso II)

Em Reais

<b>PLANO PREVIDENCIÁRIO</b>				
EXERCÍCIO	RECEITAS PREVIDENCIÁRIAS (a)	DESPESAS PREVIDENCIÁRIAS (b)	RESULTADO PREVIDENCIÁRIO (c) = (a - b)	SALDO FINANCEIRO DO EXERCÍCIO (d) = ("d" exerc. Anterior) + (c)

<b>PLANO FINANCEIRO</b>				
EXERCÍCIO	RECEITAS PREVIDENCIÁRIAS (a)	DESPESAS PREVIDENCIÁRIAS (b)	RESULTADO PREVIDENCIÁRIO (c) = (a - b)	SALDO FINANCEIRO DO EXERCÍCIO (d) = ("d" exerc. Anterior) + (c)

FONTE: Sistema Ágape, Secretaria de finança 27/01/24 -08:30 h



PREFEITURA MUN. DE FEIRA NOVA  
 AVENIDA CONEGO MIGUEL BARBOSA, 356, CENTRO  
 CEP: 49.670-000  
 CNPJ: 13.112.511/0001-47

RELATÓRIO RESUMIDO DA EXECUÇÃO ORÇAMENTÁRIA  
**DEMONSTRATIVO DA RECEITA DE ALIENAÇÃO DE ATIVOS E APLICAÇÃO DOS RECURSOS**  
 ORÇAMENTOS FISCAL E DA SEGURIDADE SOCIAL  
**6º BIMESTRE DE 2023**

RREO – ANEXO 11 (LRF, art. 53, § 1º, inciso III )

Em Reais

RECEITAS	PREVISÃO ATUALIZADA (a)	RECEITAS REALIZADAS					SALDO	
							(c) = (a - b)	
RECEITAS DE ALIENAÇÃO DE ATIVOS (I)	500,00						0,00	500,00
Receita de Alienação de Bens Móveis	400,00						0,00	400,00
Receita de Alienação de Bens Imóveis	100,00						0,00	100,00
Receita de Alienação de Bens Intangíveis								
Receita de Rendimentos de Aplicações Financeiras								
DESPESAS	DOTAÇÃO ATUALIZADA (d)	DESPESAS EMPENHADAS (e)	DESPESAS LIQUIDADAS	DESPESAS PAGAS (f)	DESPESAS INSCRITAS EM RESTOS A PAGAR NÃO PROCESSADOS	PAGAMENTO DE RESTOS A PAGAR (g)	SALDO (h) = (d-e)	
APLICAÇÃO DOS RECURSOS DA ALIENAÇÃO DE ATIVOS (II)	0,00	0,00	0,00	0,00	0,00	0,00	0,00	
Despesas de Capital	0,00	0,00	0,00	0,00	0,00	0,00	0,00	
Investimentos	0,00	0,00	0,00	0,00	0,00	0,00	0,00	
Inversões Financeiras	0,00	0,00	0,00	0,00	0,00	0,00	0,00	
Amortização da Dívida	0,00	0,00	0,00	0,00	0,00	0,00	0,00	
Despesas Correntes dos Regimes de Previdência								
Regime Próprio dos Servidores Públicos								
SALDO FINANCEIRO A APLICAR	EXERCÍCIO 2022 (i)	EXERCÍCIO 2023 (j) = (Ib - (IIIf+ IIg))					SALDO ATUAL (k) = (IIIi + IIIj)	
VALOR (III)	0,00						0,00	0,00



PREFEITURA MUN. DE FEIRA NOVA  
AVENIDA CONEGO MIGUEL BARBOSA, 356, CENTRO  
CEP: 49.670-000  
CNPJ: 13.112.511/0001-47

RELATÓRIO RESUMIDO DA EXECUÇÃO ORÇAMENTÁRIA  
**DEMONSTRATIVO DA RECEITA DE ALIENAÇÃO DE ATIVOS E APLICAÇÃO DOS RECURSOS**  
ORÇAMENTOS FISCAL E DA SEGURIDADE SOCIAL  
**6º BIMESTRE DE 2023**

RREO – ANEXO 11 (LRF, art. 53, § 1º, inciso III )

Em Reais

Manual de Demonstrativos Fiscais - 13ª edição – pág. 393

020.019.455-07 - JEAN SIMON SANTOS ARCIERI

Prefeito Municipal

116.567.785-72 - JOSE VALMIR DOS PASSOS

Contador



PREFEITURA MUN. DE FEIRA NOVA  
 AVENIDA CONEGO MIGUEL BARBOSA, 356, CENTRO  
 CEP: 49.670-000  
 CNPJ: 13.112.511/0001-47

**RELATÓRIO RESUMIDO DA EXECUÇÃO ORÇAMENTÁRIA - CONSOLIDADO**  
**DEMONSTRATIVO DAS RECEITAS E DESPESAS COM AÇÕES E SERVIÇOS PÚBLICOS DE SAÚDE**  
**ORÇAMENTO FISCAL E DA SEGURIDADE SOCIAL**  
**6º BIMESTRE DE 2023**

RREO – ANEXO XII (LC 141/2012, art. 35)

RECEITAS RESULTANTES DE IMPOSTOS E TRANSFERÊNCIAS CONSTITUCIONAIS E LEGAIS	PREVISÃO INICIAL	PREVISÃO ATUALIZADA (a)	RECEITAS REALIZADAS	
			Até o Bimestre (b)	% (c) = (b/a)X100
RECEITA DE IMPOSTOS (I)	892.100,00	892.100,00	1.970.544,27	221,00
Receita Resultante do Imposto Predial e Territorial Urbano - IPTU	4.900,00	4.900,00	7.173,40	147,00
Receita Resultante do Imposto sobre Serviços de Qualquer Natureza - ITBI	27.300,00	27.300,00	427.501,17	1.566,00
Receita Resultante do Imposto sobre Serviços de Qualquer Natureza - ISS	178.900,00	178.900,00	390.653,96	219,00
Receita Resultante do Imposto sobre a Renda e Proventos de Qualquer Natureza Retido na Fonte – IRRF	681.000,00	681.000,00	1.145.215,74	169,00
RECEITA DE TRANSFERÊNCIAS CONSTITUCIONAIS E LEGAIS (II)	17.472.500,00	17.472.500,00	19.620.869,97	112,00
Cota-Parte FPM	12.215.000,00	12.215.000,00	13.859.222,35	114,00
Cota-Parte ITR	3.400,00	3.400,00	14.156,05	417,00
Cota-Parte IPVA	192.500,00	192.500,00	202.099,04	105,00
Cota-Parte ICMS	5.060.000,00	5.060.000,00	5.400.842,95	108,00
Cota-Parte IPI-Exportação	1.600,00	1.600,00	2.866,18	180,00
Outras Transferências ou Compensações Financeiras Provenientes de Impostos e Transferências Constitucionais	0,00	0,00	141.683,40	0,00
<b>TOTAL DAS RECEITAS RESULTANTES DE IMPOSTOS E TRANSFERÊNCIAS CONSTITUCIONAIS E LEGAIS - (III) = (I) + (II)</b>	<b>18.364.600,00</b>	<b>18.364.600,00</b>	<b>21.591.414,24</b>	<b>118,00</b>

DESPESAS COM AÇÕES E SERVIÇOS PÚBLICOS DE SAÚDE (ASPS) – POR SUBFUNÇÃO E CATEGORIA ECONÔMICA	DOTAÇÃO INICIAL	DOTAÇÃO ATUALIZADA (c)	DESPESA EMPENHADA		DESPESA LIQUIDADADA		DESPESA PAGA		INSCRITAS EM RESTOS A PAGAR NÃO PROCESSADOS
			Até o Bimestre (d)	% (d/c) x 100	Até o Bimestre (e)	% (e/c) x 100	Até o Bimestre (f)	% (f/c) x 100	
ATENÇÃO BÁSICA (IV)	17.000,00	15.400,00	15.178,63	0,99 %	15.178,63	0,99 %	15.178,63	0,99 %	0,00
Despesas Correntes	15.500,00	15.400,00	15.178,63	0,99 %	15.178,63	0,99 %	15.178,63	0,99 %	0,00
Despesas de Capital	1.500,00	0,00	0,00	0 %	0,00	0 %	0,00	0 %	0,00
ASSISTÊNCIA HOSPITALAR E AMBULATORIAL (V)	25.500,00	0,00	0,00	0 %	0,00	0 %	0,00	0 %	0,00
Despesas Correntes	25.500,00	0,00	0,00	0 %	0,00	0 %	0,00	0 %	0,00

FONTE: Sistema Gestor Ágape Sistemas, Unidade Responsável: PREFEITURA MUN. DE FEIRA NOVA



PREFEITURA MUN. DE FEIRA NOVA  
 AVENIDA CONEGO MIGUEL BARBOSA, 356, CENTRO  
 CEP: 49.670-000  
 CNPJ: 13.112.511/0001-47

**RELATÓRIO RESUMIDO DA EXECUÇÃO ORÇAMENTÁRIA - CONSOLIDADO**  
**DEMONSTRATIVO DAS RECEITAS E DESPESAS COM AÇÕES E SERVIÇOS PÚBLICOS DE SAÚDE**  
**ORÇAMENTO FISCAL E DA SEGURIDADE SOCIAL**  
**6º BIMESTRE DE 2023**

RREO – ANEXO XII (LC 141/2012, art. 35)

Despesas de Capital	0,00	0,00	0,00	0 %	0,00	0 %	0,00	0 %	0,00
<b>SUORTE PROFILÁTICO E TERAPÊUTICO (VI)</b>	<b>55.000,00</b>	<b>45.400,00</b>	<b>41.912,24</b>	<b>0.93 %</b>	<b>41.912,24</b>	<b>0.93 %</b>	<b>41.912,24</b>	<b>0.93 %</b>	<b>0,00</b>
Despesas Correntes	55.000,00	45.400,00	41.912,24	0.93 %	41.912,24	0.93 %	41.912,24	0.93 %	0,00
Despesas de Capital	0,00	0,00	0,00	0 %	0,00	0 %	0,00	0 %	0,00
<b>VIGILÂNCIA SANITÁRIA (VII)</b>	<b>0,00</b>	<b>0,00</b>	<b>0,00</b>	<b>0 %</b>	<b>0,00</b>	<b>0 %</b>	<b>0,00</b>	<b>0 %</b>	<b>0,00</b>
Despesas Correntes	0,00	0,00	0,00	0 %	0,00	0 %	0,00	0 %	0,00
Despesas de Capital	0,00	0,00	0,00	0 %	0,00	0 %	0,00	0 %	0,00
<b>VIGILÂNCIA EPIDEMIOLÓGICA (VIII)</b>	<b>0,00</b>	<b>0,00</b>	<b>0,00</b>	<b>0 %</b>	<b>0,00</b>	<b>0 %</b>	<b>0,00</b>	<b>0 %</b>	<b>0,00</b>
Despesas Correntes	0,00	0,00	0,00	0 %	0,00	0 %	0,00	0 %	0,00
Despesas de Capital	0,00	0,00	0,00	0 %	0,00	0 %	0,00	0 %	0,00
<b>ALIMENTAÇÃO E NUTRIÇÃO (IX)</b>	<b>0,00</b>	<b>0,00</b>	<b>0,00</b>	<b>0 %</b>	<b>0,00</b>	<b>0 %</b>	<b>0,00</b>	<b>0 %</b>	<b>0,00</b>
Despesas Correntes	0,00	0,00	0,00	0 %	0,00	0 %	0,00	0 %	0,00
Despesas de Capital	0,00	0,00	0,00	0 %	0,00	0 %	0,00	0 %	0,00
<b>OUTRAS SUBFUNÇÕES (Apoio Administrativo/Manutenção) (X)</b>	<b>3.775.000,00</b>	<b>4.439.550,00</b>	<b>4.376.962,60</b>	<b>0.99 %</b>	<b>4.364.048,85</b>	<b>0.99 %</b>	<b>3.714.662,74</b>	<b>0.84 %</b>	<b>12.913,75</b>
Despesas Correntes	3.763.500,00	4.433.250,00	4.370.663,60	0.99 %	4.357.749,85	0.99 %	3.708.363,74	0.84 %	12.913,75
Despesas de Capital	11.500,00	6.300,00	6.299,00	1.00 %	6.299,00	1.00 %	6.299,00	1.00 %	0,00
<b>TOTAL (XI) = (IV + V + VI + VII + VIII + IX + X)</b>	<b>3.872.500,00</b>	<b>4.500.350,00</b>	<b>4.434.053,47</b>	<b>0.99 %</b>	<b>4.421.139,72</b>	<b>0.99 %</b>	<b>3.771.753,61</b>	<b>0.84 %</b>	<b>12.913,75</b>

<b>APURAÇÃO DO CUMPRIMENTO DO LIMITE MÍNIMO PARA APLICAÇÃO EM ASPS</b>	<b>DESPESAS EMPENHADAS (d)</b>	<b>DESPESAS LIQUIDADAS (e)</b>	<b>DESPESAS PAGAS (f)</b>
Total das Despesas com ASPS (XII) = (XI)	4.434.053,47	4.421.139,72	3.771.753,61
(-) Restos a Pagar Não Processados Inscritos Indevidamente no Exercício sem Disponibilidade Financeira (XIII)			
(-) Despesas Custeadas com Recursos Vinculados à Parcela do Percentual Mínimo que não foi Aplicada em ASPS em Exercícios Anteriores (XIV)			
(-) Despesas Custeadas com Disponibilidade de Caixa Vinculada aos Restos a Pagar Cancelados (XV)			
<b>(=) VALOR APLICADO EM ASPS (XVI) = (XII - XIII - XIV - XV)</b>	<b>4.434.053,47</b>	<b>4.421.139,72</b>	<b>3.771.753,61</b>



PREFEITURA MUN. DE FEIRA NOVA  
 AVENIDA CONEGO MIGUEL BARBOSA, 356, CENTRO  
 CEP: 49.670-000  
 CNPJ: 13.112.511/0001-47

**RELATÓRIO RESUMIDO DA EXECUÇÃO ORÇAMENTÁRIA - CONSOLIDADO**  
**DEMONSTRATIVO DAS RECEITAS E DESPESAS COM AÇÕES E SERVIÇOS PÚBLICOS DE SAÚDE**  
 ORÇAMENTO FISCAL E DA SEGURIDADE SOCIAL  
**6º BIMESTRE DE 2023**

RREO – ANEXO XII (LC 141/2012, art. 35)

Despesa Mínima a ser Aplicada em ASPS (XVII) = (III) x 15% (LC 141/2012)			3.238.712,13
Despesa Mínima a ser Aplicada em ASPS (XVII) = (III) x % (Lei Orgânica Municipal)			
Diferença entre o Valor Aplicado e a Despesa Mínima a ser Aplicada (XVIII) = (XVI (d ou e) - XVII)			1.195.341,34
Limite não Cumprido (XIX) = (XVIII) (Quando valor for inferior a zero)			
<b>PERCENTUAL DA RECEITA DE IMPOSTOS E TRANSFERÊNCIAS CONSTITUCIONAIS E LEGAIS APLICADO EM ASPS (XVI / III)*100 (mínimo de 15% conforme LC nº 141/2012 ou % da Lei Orgânica Municipal)</b>	<b>20,54</b>	<b>20,48</b>	<b>17,47</b>

CONTROLE DO VALOR REFERENTE AO PERCENTUAL MÍNIMO NÃO CUMPRIDO EM EXERCÍCIOS ANTERIORES PARA FINS DE APLICAÇÃO DOS RECURSOS VINCULADOS CONFORME ARTIGOS 25 E 26 DA LC 141/2012	LIMITE NÃO CUMPRIDO				SALDO FINAL (NÃO APLICADO) (k)
	SALDO INICIAL (NO EXERCÍCIO ATUAL) (g)	DESPESAS CUSTEADAS NO EXERCÍCIO DE REFERÊNCIA			
		EMPENHADAS (h)	LIQUIDADAS (i)	PAGAS (j)	
Diferença de limite não cumprido em 2023 (saldo inicial = XIXd)					
Diferença de limite não cumprido em 2022 (saldo inicial igual ao saldo final do demonstrativo do exercício anterior)					
Diferença de limite não cumprido em Exercícios Anteriores (saldo inicial igual ao saldo final do demonstrativo do exercício anterior)					
<b>TOTAL DA DIFERENÇA DE LIMITE NÃO CUMPRIDO EM EXERCÍCIOS ANTERIORES (XX)</b>					

EXECUÇÃO DE RESTOS A PAGAR										
EXERCÍCIO DO EMPENHO	VALOR MÍNIMO PARA APLICAÇÃO EM ASPS (l)	VALOR APLICADO EM ASPS NO EXERCÍCIO (m)	VALOR INSCRITO EM RP CONSIDERADO NO LIMITE2 (n)	VALOR APLICADO ALÉM DO LIMITE MÍNIMO (o) = (m - l)	TOTAL INSCRITO EM RP NO EXERCÍCIO	TOTAL DE RP PAGOS2	TOTAL DE RP A PAGAR	TOTAL DE RP CANCELADOS (p)	TOTAL DA COMPENSAÇÃO DE RP CANCELADOS (q)	SALDO DO VALOR APLICADO ALÉM DO LIMITE MÍNIMO APÓS CANCELAMENTOS E COMPENSAÇÕES (r) = (o + q - p)3
Empenhos de 2023										
Empenhos de 2022										
Empenhos de 2021										
Empenhos de 2020										
Empenhos de 2019 e anteriores										



PREFEITURA MUN. DE FEIRA NOVA  
 AVENIDA CONEGO MIGUEL BARBOSA, 356, CENTRO  
 CEP: 49.670-000  
 CNPJ: 13.112.511/0001-47

**RELATÓRIO RESUMIDO DA EXECUÇÃO ORÇAMENTÁRIA - CONSOLIDADO**  
**DEMONSTRATIVO DAS RECEITAS E DESPESAS COM AÇÕES E SERVIÇOS PÚBLICOS DE SAÚDE**  
 ORÇAMENTO FISCAL E DA SEGURIDADE SOCIAL  
**6º BIMESTRE DE 2023**

RREO – ANEXO XII (LC 141/2012, art. 35)

**TOTAL DOS RESTOS A PAGAR CANCELADOS OU PRESCRITOS ATÉ O FINAL DO EXERCÍCIO ATUAL QUE AFETARAM O CUMPRIMENTO DO LIMITE (XXI)**

**TOTAL DOS RESTOS A PAGAR CANCELADOS OU PRESCRITOS ATÉ O FINAL DO EXERCÍCIO ANTERIOR QUE AFETARAM O CUMPRIMENTO DO LIMITE (XXII)**

**TOTAL DOS RESTOS A PAGAR CANCELADOS OU PRESCRITOS NO EXERCÍCIO ATUAL QUE AFETARAM O CUMPRIMENTO DO LIMITE (XXIII) = (XXI - XXII)**

CONTROLE DE RESTOS A PAGAR CANCELADOS OU PRESCRITOS CONSIDERADOS PARA FINS DE APLICAÇÃO DA DISPONIBILIDADE DE CAIXA CONFORME ARTIGO 24§ 1º e 2º DA LC 141/2012	RESTOS A PAGAR CANCELADOS OU PRESCRITOS				SALDO FINAL (NÃO APLICADO) (x) = (s-t)
	SALDO INICIAL (s)	DESPESAS CUSTEADAS NO EXERCÍCIO DE REFERÊNCIA			
		EMPENHADAS (t)	LIQUIDADAS (u)	PAGAS (v)	
Restos a pagar cancelados ou prescritos em 2023 a serem compensados (XXIV)					
Restos a pagar cancelados ou prescritos em 2022 a serem compensados (XXV)					
Restos a pagar cancelados ou prescritos em exercícios anteriores a serem compensados (XXVI)					
<b>TOTAL DE RESTOS A PAGAR CANCELADOS OU PRESCRITOS A COMPENSAR (XXVII)</b>					

RECEITAS ADICIONAIS PARA O FINANCIAMENTO DA SAÚDE NÃO COMPUTADAS NO CÁLCULO DO MÍNIMO	PREVISÃO INICIAL	PREVISÃO ATUALIZADA (a)	RECEITAS REALIZADAS	
			Até o Bimestre (b)	% (c) = (b/a)X100
RECEITAS DE TRANSFERÊNCIAS PARA A SAÚDE (XXVIII)	3.193.550,00	3.193.550,00	3.683.522,82	118,00
Provenientes da União	3.137.000,00	3.137.000,00	3.474.608,36	114,00
Provenientes dos Estados	47.050,00	47.050,00	208.914,46	34,00
Provenientes de Outros Municípios	9.500,00	9.500,00	0,00	2.041,00
RECEITA DE OPERAÇÕES DE CRÉDITO INTERNAS E EXTERNAS VINCULADAS A SAÚDE (XXIX)	0,00	0,00	0,00	0,00
OUTRAS RECEITAS (XXX)	12.500,00	12.500,00	95.084,41	1.579,00
<b>TOTAL DE RECEITAS ADICIONAIS PARA FINANCIAMENTO DA SAÚDE (XXXI) = (XXVIII + XXIX + XXX)</b>	<b>3.206.050,00</b>	<b>3.206.050,00</b>	<b>3.778.607,23</b>	<b>124,00</b>



PREFEITURA MUN. DE FEIRA NOVA  
 AVENIDA CONEGO MIGUEL BARBOSA, 356, CENTRO  
 CEP: 49.670-000  
 CNPJ: 13.112.511/0001-47

**RELATÓRIO RESUMIDO DA EXECUÇÃO ORÇAMENTÁRIA - CONSOLIDADO**  
**DEMONSTRATIVO DAS RECEITAS E DESPESAS COM AÇÕES E SERVIÇOS PÚBLICOS DE SAÚDE**  
**ORÇAMENTO FISCAL E DA SEGURIDADE SOCIAL**  
**6º BIMESTRE DE 2023**

RREO – ANEXO XII (LC 141/2012, art. 35)

DESPESAS COM SAÚDE NÃO COMPUTADAS NO CÁLCULO DO MÍNIMO									
DESPESAS COM SAÚDE POR SUBFUNÇÕES E CATEGORIA ECONÔMICA NÃO COMPUTADAS NO CÁLCULO DO MÍNIMO	DOTAÇÃO INICIAL	DOTAÇÃO ATUALIZADA (c)	DESPESA EMPENHADA		DESPESA LIQUIDADADA		DESPESA PAGA		INSCRITAS EM RESTOS A PAGAR NÃO PROCESSADOS
			Até o Bimestre (d)	% (d/c) x 100	Até o Bimestre (e)	% (e/c) x 100	Até o Bimestre (f)	% (f/c) x 100	
ATENÇÃO BÁSICA (XXXII)	2.688.650,00	2.399.550,00	2.365.824,99	0,99 %	2.329.318,99	0,98 %	2.298.563,54	0,96 %	36.506,00
Despesas Correntes	2.458.650,00	2.378.650,00	2.349.534,99	0,99 %	2.317.134,99	0,98 %	2.286.379,54	0,97 %	32.400,00
Despesas de Capital	230.000,00	20.900,00	16.290,00	0,78 %	12.184,00	0,59 %	12.184,00	0,59 %	4.106,00
ASSISTÊNCIA HOSPITALAR E AMBULATORIAL (XXXIII)	60.000,00	0,00	0,00	0 %	0,00	0 %	0,00	0 %	0,00
Despesas Correntes	50.000,00	0,00	0,00	0 %	0,00	0 %	0,00	0 %	0,00
Despesas de Capital	10.000,00	0,00	0,00	0 %	0,00	0 %	0,00	0 %	0,00
SUPORTE PROFILÁTICO E TERAPÊUTICO (XXXIV)	87.000,00	135.800,00	133.912,20	0,99 %	96.012,22	0,71 %	96.012,22	0,71 %	37.899,98
Despesas Correntes	87.000,00	135.800,00	133.912,20	0,99 %	96.012,22	0,71 %	96.012,22	0,71 %	37.899,98
Despesas de Capital	0,00	0,00	0,00	0 %	0,00	0 %	0,00	0 %	0,00
VIGILÂNCIA SANITÁRIA (XXXV)	25.000,00	140.100,00	140.034,13	1,00 %	140.034,13	1,00 %	140.034,13	1,00 %	0,00
Despesas Correntes	21.000,00	140.100,00	140.034,13	1,00 %	140.034,13	1,00 %	140.034,13	1,00 %	0,00
Despesas de Capital	4.000,00	0,00	0,00	0 %	0,00	0 %	0,00	0 %	0,00
VIGILÂNCIA EPIDEMIOLÓGICA (XXXVI)	181.500,00	500,00	0,00	0,00 %	0,00	0 %	0,00	0 %	0,00
Despesas Correntes	151.500,00	500,00	0,00	0,00 %	0,00	0 %	0,00	0 %	0,00
Despesas de Capital	30.000,00	0,00	0,00	0 %	0,00	0 %	0,00	0 %	0,00
ALIMENTAÇÃO E NUTRIÇÃO (XXXVII)	0,00	0,00	0,00	0 %	0,00	0 %	0,00	0 %	0,00
Despesas Correntes	0,00	0,00	0,00	0 %	0,00	0 %	0,00	0 %	0,00
Despesas de Capital	0,00	0,00	0,00	0 %	0,00	0 %	0,00	0 %	0,00
OUTRAS SUBFUNÇÕES (Apoio Administrativo/Manutenção) (XXXVIII)	157.400,00	1.053.120,00	1.021.738,64	0,97 %	1.018.248,64	0,97 %	932.863,67	0,89 %	3.490,00
Despesas Correntes	21.200,00	1.043.620,00	1.021.738,64	0,98 %	1.018.248,64	0,98 %	932.863,67	0,90 %	3.490,00

FONTE: Sistema Gestor Ágape Sistemas, Unidade Responsável: PREFEITURA MUN. DE FEIRA NOVA





PREFEITURA MUN. DE FEIRA NOVA  
 AVENIDA CONEGO MIGUEL BARBOSA, 356, CENTRO  
 CEP: 49.670-000  
 CNPJ: 13.112.511/0001-47

RELATÓRIO RESUMIDO DA EXECUÇÃO ORÇAMENTÁRIA - CONSOLIDADO  
**DEMONSTRATIVO DAS RECEITAS E DESPESAS COM AÇÕES E SERVIÇOS PÚBLICOS DE SAÚDE**  
 ORÇAMENTO FISCAL E DA SEGURIDADE SOCIAL  
**6º BIMESTRE DE 2023**


RREO – ANEXO XII (LC 141/2012, art. 35)

Despesas de Capital	136.200,00	9.500,00	0,00	0.00 %	0,00	0 %	0,00	0 %	0,00
<b>TOTAL DAS DESPESAS NÃO COMPUTADAS NO CÁLCULO DO MÍNIMO (XXXIX) = (XXXII + XXXIII + XXXIV + XXXV + XXXVI + XXXVII + XXXVIII)</b>	<b>3.199.550,00</b>	<b>3.729.070,00</b>	<b>3.661.509,96</b>	<b>0.99 %</b>	<b>3.583.613,98</b>	<b>0.97 %</b>	<b>3.467.473,56</b>	<b>0.93 %</b>	<b>77.895,98</b>

DESPESAS TOTAIS COM SAÚDE EXECUTADAS COM COM RECURSOS PRÓPRIOS E COM RECURSOS TRANSFERIDOS DE OUTROS ENTES	DOTAÇÃO INICIAL	DOTAÇÃO ATUALIZADA (c)	DESPESA EMPENHADA		DESPESA LIQUIDADADA		DESPESA PAGA		INSCRITAS EM RESTOS A PAGAR NÃO PROCESSADOS
			Até o Bimestre (d)	% (d/c) x 100	Até o Bimestre (e)	% (e/c) x 100	Até o Bimestre (f)	% (f/c) x 100	
ATENÇÃO BÁSICA (XL) = (IV + XXXII)	2.705.650,00	2.414.950,00	2.381.003,62	0.99 %	2.344.497,62	0.98 %	2.313.742,17	0.96 %	36.506,00
ASSISTÊNCIA HOSPITALAR E AMBULATORIAL (XLI) = (V + XXXIII)	85.500,00	0,00	0,00	0 %	0,00	0 %	0,00	0 %	0,00
SUORTE PROFILÁTICO E TERAPÊUTICO (XLII) = (VI + XXXIV)	142.000,00	181.200,00	175.824,44	0.98 %	137.924,46	0.77 %	137.924,46	0.77 %	37.899,98
VIGILÂNCIA SANITÁRIA (XLIII) = (VII + XXXV)	25.000,00	140.100,00	140.034,13	1.00 %	140.034,13	1.00 %	140.034,13	1.00 %	0,00
VIGILÂNCIA EPIDEMIOLÓGICA (XLIV) = (VIII + XXXVI)	181.500,00	500,00	0,00	0 %	0,00	0 %	0,00	0 %	0,00
ALIMENTAÇÃO E NUTRIÇÃO (XLV) = (XIX + XXXVII)	0,00	0,00	0,00	0 %	0,00	0 %	0,00	0 %	0,00
OUTRAS SUBFUNÇÕES (Apoio Administrativo/Manutenção) (XLVI) = (X + XXXVIII)	3.932.400,00	5.492.670,00	5.398.701,24	0.99 %	5.382.297,49	0.98 %	4.647.526,41	0.85 %	16.403,75
<b>TOTAL DAS DESPESAS COM SAÚDE (XLVII) = (XI + XXXIX)</b>	<b>7.072.050,00</b>	<b>8.229.420,00</b>	<b>8.095.563,43</b>	<b>0.99 %</b>	<b>8.004.753,70</b>	<b>0.98 %</b>	<b>7.239.227,17</b>	<b>0.88 %</b>	<b>90.809,73</b>
<b>(-) Despesas executadas com recursos provenientes das transferências de recursos de outros entes1</b>	<b>3.199.550,00</b>	<b>3.729.070,00</b>	<b>3.661.509,96</b>		<b>3.583.613,98</b>		<b>3.467.473,56</b>		
<b>TOTAL DAS DESPESAS EXECUTADAS COM RECURSOS PRÓPRIOS (XLVIII)</b>	<b>3.872.500,00</b>	<b>4.500.350,00</b>	<b>4.434.053,47</b>		<b>4.421.139,72</b>		<b>3.771.753,61</b>		

Manual de Demonstrativos Fiscais - 13ª edição – pág. 451

  
 020.019.455-07 - JEAN SIMON SANTOS ARCIERI  
 Prefeito Municipal

  
 116.567.785-72 - JOSE VALMIR DOS PASSOS  
 Contador



MUNICÍPIO DE FEIRA NOVA - SE  
RELATÓRIO RESUMIDO DA EXECUÇÃO ORÇAMENTÁRIA-CONSOLIDADO  
**DEMONSTRATIVO DAS PARCERIAS PÚBLICO-PRIVADAS**  
ORÇAMENTOS FISCAL E DA SEGURIDADE SOCIAL  
6º BIMESTRE DE 2023

RREO - Anexo 13 (Lei nº 11.079, de 30.12.2004, arts. 22, 25 e 28)

Em reais

<b>IMPACTOS DAS CONTRATAÇÕES DE PPP</b>	<b>SALDO TOTAL EM 31 DE DEZEMBRO DO EXERCÍCIO ANTERIOR</b>			<b>REGISTROS EFETUADOS EM &lt;EXERCÍCIO&gt;</b>							
				No bimestre				Até o Bimestre			
TOTAL DE ATIVOS											
Ativos Constituídos pela SPE											
TOTAL DE PASSIVOS											
Obrigações decorrentes de Ativos Constituídos pela SPE											
Provisões de PPP											
Outros Passivos											
ATOS POTENCIAIS PASSIVOS											
Obrigações Contratuais											
Riscos não Provisionados											
Garantias Concedidas											
Outros Passivos Contingentes											
<b>DESPESAS DE PPP</b>	<b>EXERCÍCIO ANTERIOR</b>	<b>EXERCÍCIO CORRENTE</b>	<b>&lt;EC + 1&gt;</b>	<b>&lt;EC + 2&gt;</b>	<b>&lt;EC + 3&gt;</b>	<b>&lt;EC + 4&gt;</b>	<b>&lt;EC + 5&gt;</b>	<b>&lt;EC + 6&gt;</b>	<b>&lt;EC + 7&gt;</b>	<b>&lt;EC + 8&gt;</b>	<b>&lt;EC + 9&gt;</b>
DO ENTE FEDERADO, EXCETO ESTATAIS NÃO DEPENDENTES (I) = (I.1 + I.2)											
Contratadas (I.1)											
...											
...											
A contratar (I.2)											
...											
...											
DAS ESTATAIS NÃO-DEPENDENTES (II) = (II.1 + II.2)											
Contratadas (II.1)											
...											
...											
A contratar (II.2)											
...											
...											
TOTAL DAS DESPESAS DE PPP (III) = (I + II)											
RECEITA CORRENTE LÍQUIDA (RCL) (IV)											
TOTAL DAS DESPESAS CONSIDERADAS PARA O LIMITE (I)											
TOTAL DAS DESPESAS CONSIDERADAS PARA O LIMITE / RCL (%) (V) = (I / IV)											

FONTE: Sistema Ágape, Secretaria de finança 27/01/24 -08:30 h

NOTA:



PREFEITURA MUN. DE FEIRA NOVA  
 AVENIDA CONEGO MIGUEL BARBOSA, 356, CENTRO  
 CEP: 49.670-000  
 CNPJ: 13.112.511/0001-47

RELATÓRIO RESUMIDO DA EXECUÇÃO ORÇAMENTÁRIA  
 DEMONSTRATIVO SIMPLIFICADO DO RELATÓRIO RESUMIDO DA EXECUÇÃO ORÇAMENTÁRIA  
 6º BIMESTRE DE 2023

RREO - Anexo XIV (LRF, Art. 48)

BALANÇO ORÇAMENTÁRIO	Até o Bimestre
<b>RECEITAS</b>	
Previsão Inicial	28.150.000,00
Previsão Atualizada	34.650.000,00
Receitas Realizadas	37.334.977,19
Déficit Orçamentário	1.256.107,67
Saldos de Exercícios Anteriores (Utilizados para Créditos Adicionais)	
<b>DESPESAS</b>	
Dotação Inicial	28.150.000,00
Dotação Atualizada	38.897.170,00
Despesas Empenhadas	38.591.084,86
Despesas Liquidadas	36.375.718,80
Despesas Pagas	32.973.183,18
Superávit Orçamentário	
<b>DESPESAS POR FUNÇÃO/SUBFUNÇÃO</b>	<b>Até o Bimestre</b>
Despesas Empenhadas	38.591.084,86
Despesas Liquidadas	36.375.718,80
<b>RECEITA CORRENTE LÍQUIDA - RCL</b>	<b>Até o Bimestre</b>
Receita Corrente Líquida	31.678.274,04
Receita Corrente Líquida Ajustada para Cálculo dos Limites de Endividamento	29.796.825,04
Receita Corrente Líquida Ajustada para Cálculo dos Limites da Despesa com Pessoal	29.796.825,04

FONTE: Sistema Gestor Ágape Sistemas, Unidade Responsável: PREFEITURA MUN. DE FEIRA NOVA



PREFEITURA MUN. DE FEIRA NOVA  
 AVENIDA CONEGO MIGUEL BARBOSA, 356, CENTRO  
 CEP: 49.670-000  
 CNPJ: 13.112.511/0001-47

**RELATÓRIO RESUMIDO DA EXECUÇÃO ORÇAMENTÁRIA**  
**DEMONSTRATIVO SIMPLIFICADO DO RELATÓRIO RESUMIDO DA EXECUÇÃO ORÇAMENTÁRIA**  
**6º BIMESTRE DE 2023**

RREO - Anexo XIV (LRF, Art. 48)

<b>RECEITAS E DESPESAS DO REGIME PRÓPRIO DE PREVIDÊNCIA DOS SERVIDORES E DO SISTEMA DE PROTEÇÃO SOCIAL DOS MILITARES</b>	<b>Até o Bimestre</b>			
Regime Próprio de Previdência dos Servidores - PLANO PREVIDENCIÁRIO				0,00
Receitas Previdenciárias Realizadas				0,00
Despesas Previdenciárias Empenhadas				0,00
Despesas Previdenciárias Liquidadas				0,00
Despesas Previdenciárias Pagas				0,00
Resultado Previdenciário				
Regime Próprio de Previdência dos Servidores - PLANO FINANCEIRO				
Receitas Previdenciárias Realizadas				
Despesas Previdenciárias Empenhadas				
Despesas Previdenciárias Liquidadas				
Despesas Previdenciárias Pagas				
Resultado Previdenciário				
Sistema de Proteção Social dos Militares - Inativos e Pensionistas				
Receitas Previdenciárias Realizadas				
Despesas Previdenciárias Empenhadas				
Despesas Previdenciárias Liquidadas				
Despesas Previdenciárias Pagas				
Resultado Previdenciário				
<b>RESULTADOS PRIMÁRIO E NOMINAL</b>	<b>META FIXADA NO ANEXO DE METAS FISCAIS DA LDO (A)</b>	<b>RESULTADO APURADO ATÉ O BIMESTRE (B)</b>	<b>% EM RELAÇÃO À META (B/A)</b>	
RESULTADO PRIMÁRIO (SEM RPPS)		2.930.050,70	0,00	
RESULTADO NOMINAL (SEM RPPS)		3.749.155,34	0,00	
<b>RESTOS A PAGAR A PAGAR POR PODER E MINISTÉRIO PÚBLICO</b>	<b>INSCRIÇÃO</b>	<b>CANCELAMENTO ATÉ O BIMESTRE</b>	<b>PAGAMENTO ATÉ O BIMESTRE</b>	<b>SALDO A PAGAR</b>



PREFEITURA MUN. DE FEIRA NOVA  
 AVENIDA CONEGO MIGUEL BARBOSA, 356, CENTRO  
 CEP: 49.670-000  
 CNPJ: 13.112.511/0001-47

**RELATÓRIO RESUMIDO DA EXECUÇÃO ORÇAMENTÁRIA**  
**DEMONSTRATIVO SIMPLIFICADO DO RELATÓRIO RESUMIDO DA EXECUÇÃO ORÇAMENTÁRIA**  
**6º BIMESTRE DE 2023**

RREO - Anexo XIV (LRF, Art. 48)

RESTOS A PAGAR PROCESSADOS	3.059.661,53	100.432,08	1.444.863,86	1.514.365,59
Poder Executivo	3.059.661,53	100.432,08	1.444.863,86	1.514.365,59
Poder Legislativo	0,00	0,00	0,00	0,00
Poder Judiciário	0,00	0,00	0,00	0,00
RESTOS A PAGAR NÃO-PROCESSADOS	753.581,94	0,00	323.108,75	430.473,19
Poder Executivo	753.581,94	0,00	323.108,75	430.473,19
Poder Legislativo	0,00	0,00	0,00	0,00
Poder Judiciário	0,00	0,00	0,00	0,00
<b>DESPESAS COM MANUTENÇÃO E DESENVOLVIMENTO DO ENSINO</b>	<b>VALOR APURADO ATÉ O BIMESTRE</b>	<b>LIMITES CONSTITUCIONAIS ANUAIS</b>		
		<b>% MÍNIMO A APLICAR NO EXERCÍCIO</b>	<b>% APLICADO ATÉ O BIMESTRE</b>	
Mínimo Anual de 25% das Receitas de Impostos na Manutenção e Desenvolvimento do Ensino	6.341.760,80	25,00	27,62	
Mínimo Anual de 70% do FUNDEB na Remuneração dos Profissionais da Educação Básica	7.721.980,46	70,00	138,98	
Percentual de 50% da Complementação da União ao FUNDEB (VAAT) na Educação Infantil	0,00	50,00	0,00	
Mínimo de 15% da Complementação da União ao FUNDEB (VAAT) em Despesas de Capital	0,00	50,00	0,00	
<b>RECEITAS DE OPERAÇÕES DE CRÉDITO E DESPESAS DE CAPITAL</b>	<b>VALOR APURADO ATÉ O BIMESTRE</b>	<b>SALDO NÃO REALIZADO</b>		
Receita de Operação de Crédito		0,00	0,00	
Despesa de Capital Líquida		5.738.029,01	37.978,42	
<b>PROJEÇÃO ATUARIAL DOS REGIMES DE PREVIDÊNCIA E DO SISTEMA DE PROTEÇÃO SOCIAL DOS MILITARES</b>	<b>EXERCÍCIO</b>	<b>10º EXERCÍCIO</b>	<b>20º EXERCÍCIO</b>	<b>35º EXERCÍCIO</b>
	Plano Previdenciário			
	Receitas Previdenciárias			
	Despesas Previdenciárias			
	Resultado Previdenciário			
FONTE: Sistema Gestor Ágape Sistemas, Unidade Responsável: PREFEITURA MUN. DE FEIRA NOVA				




PREFEITURA MUN. DE FEIRA NOVA  
 AVENIDA CONEGO MIGUEL BARBOSA, 356, CENTRO  
 CEP: 49.670-000  
 CNPJ: 13.112.511/0001-47

**RELATÓRIO RESUMIDO DA EXECUÇÃO ORÇAMENTÁRIA**  
**DEMONSTRATIVO SIMPLIFICADO DO RELATÓRIO RESUMIDO DA EXECUÇÃO ORÇAMENTÁRIA**  
**6º BIMESTRE DE 2023**

RREO - Anexo XIV (LRF, Art. 48)

Plano Financeiro				
Receitas Previdenciárias				
Despesas Previdenciárias				
Resultado Previdenciário				
Pensões e Inativos Militares				
Receitas de Contribuições				
Despesas com Pensões e Inativos				
Resultado Associado às Pensões e aos Inativos Militares				
<b>RECEITA DA ALIENAÇÃO DE ATIVOS E APLICAÇÃO DOS RECURSOS</b>	<b>VALOR APURADO ATÉ O BIMESTRE</b>	<b>SALDO A REALIZAR</b>		
Receita de Capital Resultante da Alienação de Ativos	0,00	500,00		
Aplicação dos Recursos da Alienação de Ativos	0,00	0,00		
<b>DESPESAS COM AÇÕES E SERVIÇOS PÚBLICOS DE SAÚDE</b>	<b>VALOR APURADO ATÉ O BIMESTRE</b>	<b>LIMITES CONSTITUCIONAIS ANUAIS</b>		
		<b>% MÍNIMO A APLICAR NO EXERCÍCIO</b>	<b>% APLICADO ATÉ O BIMESTRE</b>	
Despesas com Ações e Serviços Públicos de Saúde executadas com recursos de impostos	4.434.053,47	15,00	20,54	
<b>DESPESAS DE CARÁTER CONTINUADO DERIVADAS DE PPP</b>	<b>VALOR APURADO NO EXERCÍCIO CORRENTE</b>			
Total das Despesas / RCL (%)				

  
 \_\_\_\_\_  
 020.019.455-07 - JEAN SIMON SANTOS ARCIERI  
 Prefeito Municipal

  
 \_\_\_\_\_  
 116.567.785-72 - JOSE VALMIR DOS PASSOS  
 Contador