



**ESTADO DE SERGIPE**  
**MUNICÍPIO DE FEIRA NOVA**  
**Balanco Orçamentário**

RREO – Anexo I (LRF, Art. 52, inciso I, alíneas “a” e “b” do inciso II e §1º)

**MAIO-JUNHO/2020**

R\$ 1,00

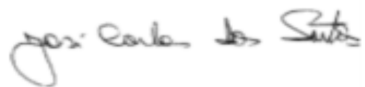
RECEITAS	PREVISÃO INICIAL	PREVISÃO ATUALIZADA (a)	RECEITAS REALIZADAS				SALDO A REALIZAR (a-c)
			No Bimestre (b)	% (b/a)	Até o Bimestre (c)	% (c/a)	
<b>RECEITAS (EXCETO INTRA-ORÇAMENTÁRIAS) (I)</b>	<b>23.000.000,00</b>	<b>23.000.000,00</b>	<b>3.348.198,22</b>	<b>14,56</b>	<b>9.064.059,92</b>	<b>39,41</b>	<b>13.935.940,08</b>
<b>RECEITAS CORRENTES</b>	<b>19.263.160,00</b>	<b>19.263.160,00</b>	<b>3.348.198,22</b>	<b>17,38</b>	<b>9.064.059,92</b>	<b>47,05</b>	<b>10.199.100,08</b>
<b>IMPOSTOS, TAXAS E CONTRIBUIÇÕES DE MELHORIA</b>	<b>371.744,90</b>	<b>371.744,90</b>	<b>68.850,10</b>	<b>18,52</b>	<b>339.849,61</b>	<b>91,42</b>	<b>31.895,29</b>
IMPOSTOS	350.744,90	350.744,90	68.800,10	19,61	310.705,60	88,58	40.039,30
TAXAS	21.000,00	21.000,00	50,00	0,23	29.144,01	138,78	-8.144,01
<b>CONTRIBUIÇÕES</b>	<b>1.900,00</b>	<b>1.900,00</b>	<b>0,00</b>	<b>0,00</b>	<b>0,00</b>	<b>0,00</b>	<b>1.900,00</b>
CONTRIBUIÇÕES SOCIAIS	1.900,00	1.900,00	0,00	0,00	0,00	0,00	1.900,00
<b>RECEITA PATRIMONIAL</b>	<b>138.880,00</b>	<b>138.880,00</b>	<b>506,64</b>	<b>0,36</b>	<b>3.103,42</b>	<b>2,23</b>	<b>135.776,58</b>
VALORES MOBILIÁRIOS	137.880,00	137.880,00	506,64	0,36	3.103,42	2,25	134.776,58
DEMAIS RECEITAS PATRIMONIAIS	1.000,00	1.000,00	0,00	0,00	0,00	0,00	1.000,00
<b>RECEITA DE SERVIÇOS</b>	<b>19.000,00</b>	<b>19.000,00</b>	<b>0,00</b>	<b>0,00</b>	<b>0,00</b>	<b>0,00</b>	<b>19.000,00</b>
SERVIÇOS ADMINISTRATIVOS E COMERCIAIS GERAIS	6.000,00	6.000,00	0,00	0,00	0,00	0,00	6.000,00
OUTROS SERVIÇOS	13.000,00	13.000,00	0,00	0,00	0,00	0,00	13.000,00
<b>TRANSFERÊNCIAS CORRENTES</b>	<b>18.298.685,10</b>	<b>18.298.685,10</b>	<b>3.201.066,64</b>	<b>17,49</b>	<b>8.498.422,34</b>	<b>46,44</b>	<b>9.800.262,76</b>
TRANSFERÊNCIAS DA UNIÃO E DE SUAS ENTIDADES	9.521.659,50	9.521.659,50	2.325.259,85	24,42	5.388.101,94	56,58	4.133.557,56
TRANSFERÊNCIAS DOS ESTADOS E DO DISTRITO FEDERAL E DE SUAS E	2.466.765,60	2.466.765,60	416.109,30	16,86	1.372.625,63	55,64	1.094.139,97
TRANSFERÊNCIAS DE INSTITUIÇÕES PRIVADAS	5.000,00	5.000,00	0,00	0,00	0,00	0,00	5.000,00
TRANSFERÊNCIAS DE OUTRAS INSTITUIÇÕES PÚBLICAS	6.305.260,00	6.305.260,00	459.697,49	7,29	1.737.694,77	27,55	4.567.565,23
<b>OUTRAS RECEITAS CORRENTES</b>	<b>432.950,00</b>	<b>432.950,00</b>	<b>77.774,84</b>	<b>17,96</b>	<b>222.684,55</b>	<b>51,43</b>	<b>210.265,45</b>
INDENIZAÇÕES, RESTITUIÇÕES E RESSARCIMENTOS	412.950,00	412.950,00	77.774,84	18,83	222.684,55	53,92	190.265,45
DEMAIS RECEITAS CORRENTES	20.000,00	20.000,00	0,00	0,00	0,00	0,00	20.000,00
<b>RECEITAS DE CAPITAL</b>	<b>3.736.840,00</b>	<b>3.736.840,00</b>	<b>0,00</b>	<b>0,00</b>	<b>0,00</b>	<b>0,00</b>	<b>3.736.840,00</b>
<b>ALIENAÇÃO DE BENS</b>	<b>122.840,00</b>	<b>122.840,00</b>	<b>0,00</b>	<b>0,00</b>	<b>0,00</b>	<b>0,00</b>	<b>122.840,00</b>
ALIENAÇÃO DE BENS MÓVEIS	96.340,00	96.340,00	0,00	0,00	0,00	0,00	96.340,00
ALIENAÇÃO DE BENS IMÓVEIS	26.500,00	26.500,00	0,00	0,00	0,00	0,00	26.500,00
<b>TRANSFERÊNCIAS DE CAPITAL</b>	<b>3.614.000,00</b>	<b>3.614.000,00</b>	<b>0,00</b>	<b>0,00</b>	<b>0,00</b>	<b>0,00</b>	<b>3.614.000,00</b>
TRANSFERÊNCIAS DA UNIÃO E DE SUAS ENTIDADES	3.547.000,00	3.547.000,00	0,00	0,00	0,00	0,00	3.547.000,00
TRANSFERÊNCIAS DOS ESTADOS E DO DISTRITO FEDERAL E DE SUAS E	64.000,00	64.000,00	0,00	0,00	0,00	0,00	64.000,00
TRANSFERÊNCIAS DE INSTITUIÇÕES PRIVADAS	3.000,00	3.000,00	0,00	0,00	0,00	0,00	3.000,00
<b>RECEITAS (INTRA-ORÇAMENTÁRIAS) (II)</b>	-	-	-	-	-	-	-
<b>SUBTOTAL DAS RECEITAS (III) = (I + II)</b>	<b>23.000.000,00</b>	<b>23.000.000,00</b>	<b>3.348.198,22</b>	<b>14,56</b>	<b>9.064.059,92</b>	<b>39,41</b>	<b>13.935.940,08</b>
<b>OPERAÇÕES DE CRÉDITO / REFINANCIAMENTO (IV)</b>	-	-	-	-	-	-	0
Operações de Crédito Internas	-	-	-	-	-	0,00	0
Mobiliária	-	-	-	-	-	-	0
Contratual	-	-	-	-	-	-	0
Operações de Crédito Externas	-	-	-	-	-	0,00	0
Mobiliária	-	-	-	-	-	-	0
Contratual	-	-	-	-	-	-	0

<b>TOTAL DAS RECEITAS (V) = (III + IV)</b>	<b>23.000.000,00</b>	<b>23.000.000,00</b>	<b>3.348.198,22</b>	<b>14,56</b>	<b>9.064.059,92</b>	<b>39,41</b>	<b>13.935.940,08</b>
DÉFICIT (VI)	-	-	-	-	58.292,92	-	0
<b>TOTAL COM DÉFICIT (VII) = (V + VI)</b>	<b>23.000.000,00</b>	<b>23.000.000,00</b>	<b>3.348.198,22</b>	<b>14,56</b>	<b>9.122.352,84</b>	<b>39,66</b>	<b>13.935.940,08</b>
SALDOS DE EXERCÍCIOS ANTERIORES							0
Recursos Arrecadados em Exercícios Anteriores - RPPS							
Superávit Financeiro Utilizado para Créditos Adicionais							0

DESPESAS	DOTAÇÃO INICIAL (d)	DOTAÇÃO ATUALIZADA (e)	DESPESAS EMPENHADAS		SALDO A EMPENHAR (g) = (e-f)	DESPESAS LIQUIDADAS		SALDO A LIQUIDAR (i) = (e-h)	DESPESAS PAGAS ATÉ O BIMESTRE (j)	INSCRITAS RP NÃO PROCESSADOS (k)
			No Bimestre	Até o Bimestre (f)		No Bimestre	Até o Bimestre (h)			
<b>DESPESAS (EXCETO INTRA-ORÇAMENTÁRIAS) (VII)</b>	<b>23.000.000,00</b>	<b>23.183.933,16</b>	<b>2.180.826,47</b>	<b>18.432.936,75</b>	<b>4.750.996,41</b>	<b>3.221.462,72</b>	<b>9.122.352,84</b>	<b>14.061.580,32</b>	<b>7.953.906,39</b>	
<b>DESPESAS CORRENTES</b>	<b>18.357.606,70</b>	<b>20.404.719,86</b>	<b>1.654.269,23</b>	<b>17.346.365,15</b>	<b>3.058.354,71</b>	<b>3.012.951,24</b>	<b>8.644.216,28</b>	<b>11.760.503,58</b>	<b>7.480.518,97</b>	
PESSOAL E ENCARGOS SOCIAIS	13.664.684,20	14.252.494,20	379.399,92	12.691.609,88	1.560.884,32	2.105.885,87	6.364.493,63	7.888.000,57	5.405.068,70	
OUTRAS DESPESAS CORRENTES	4.692.922,50	6.152.225,66	1.274.869,31	4.654.755,27	1.497.470,39	907.065,37	2.279.722,65	3.872.503,01	2.075.450,27	
<b>DESPESAS DE CAPITAL</b>	<b>4.623.393,30</b>	<b>2.760.213,30</b>	<b>526.557,24</b>	<b>1.086.571,60</b>	<b>1.673.641,70</b>	<b>208.511,48</b>	<b>478.136,56</b>	<b>2.282.076,74</b>	<b>473.387,42</b>	
INVESTIMENTOS	4.366.933,30	2.483.753,30	526.557,24	815.254,26	1.668.499,04	208.511,48	249.051,32	2.234.701,98	244.302,18	
INVERSÕES FINANCEIRAS	34.120,00	4.120,00	0,00	0,00	4.120,00	0,00	0,00	4.120,00	0,00	
AMORTIZAÇÃO DA DÍVIDA	222.340,00	272.340,00	0,00	271.317,34	1.022,66	0,00	229.085,24	43.254,76	229.085,24	
<b>RESERVAS</b>	<b>19.000,00</b>	<b>19.000,00</b>	<b>0,00</b>	<b>0,00</b>	<b>19.000,00</b>	<b>0,00</b>	<b>0,00</b>	<b>19.000,00</b>	<b>0,00</b>	
RESERVAS	19.000,00	19.000,00	0,00	0,00	19.000,00	0,00	0,00	19.000,00	0,00	
<b>AMORTIZAÇÃO DA DÍV. / REFINANCIAMENTO (XI)</b>	<b>0,00</b>	<b>0,00</b>	<b>0,00</b>	<b>0,00</b>	<b>0,00</b>	<b>0,00</b>	<b>0,00</b>	<b>0,00</b>	<b>0,00</b>	
<b>Amortização da Dívida Interna</b>	<b>0,00</b>	<b>0,00</b>	<b>0,00</b>	<b>0,00</b>	<b>0,00</b>	<b>0,00</b>	<b>0,00</b>	<b>0,00</b>	<b>0,00</b>	
Dívida Mobiliária	0,00	0,00	0,00	0,00	0,00	0,00	0,00	0,00	0,00	
Outras Dívidas	0,00	0,00	0,00	0,00	0,00	0,00	0,00	0,00	0,00	
<b>Amortização da Dívida Externa</b>	<b>0,00</b>	<b>0,00</b>	<b>0,00</b>	<b>0,00</b>	<b>0,00</b>	<b>0,00</b>	<b>0,00</b>	<b>0,00</b>	<b>0,00</b>	
Dívida Mobiliária	0,00	0,00	0,00	0,00	0,00	0,00	0,00	0,00	0,00	
Outras Dívidas	0,00	0,00	0,00	0,00	0,00	0,00	0,00	0,00	0,00	
<b>DESPESAS (INTRA-ORÇAMENTÁRIAS) (IX)</b>	<b>-</b>	<b>-</b>	<b>-</b>	<b>-</b>	<b>-</b>	<b>-</b>	<b>-</b>	<b>-</b>	<b>-</b>	
<b>SUBTOTAL DAS DESPESAS (X) = (VII + IX)</b>	<b>23.000.000,00</b>	<b>23.183.933,16</b>	<b>2.180.826,47</b>	<b>18.432.936,75</b>	<b>4.750.996,41</b>	<b>3.221.462,72</b>	<b>9.122.352,84</b>	<b>14.061.580,32</b>	<b>7.953.906,39</b>	
<b>TOTAL DAS DESPESAS (XII) = (X + XI)</b>	<b>23.000.000,00</b>	<b>23.183.933,16</b>	<b>2.180.826,47</b>	<b>18.432.936,75</b>	<b>4.750.996,41</b>	<b>3.221.462,72</b>	<b>9.122.352,84</b>	<b>14.061.580,32</b>	<b>7.953.906,39</b>	
SUPERÁVIT (XIII)									1.110.153,53	
<b>TOTAL COM SUPERÁVIT (XIV) = (XII + XIII)</b>	<b>23.000.000,00</b>	<b>23.183.933,16</b>	<b>2.180.826,47</b>	<b>18.432.936,75</b>	<b>4.750.996,41</b>	<b>3.221.462,72</b>	<b>9.122.352,84</b>	<b>14.061.580,32</b>	<b>7.953.906,39</b>	
RESERVA DO RPPS			-	-	-	-	-	-	-	

RECEITAS INTRA-ORÇAMENTÁRIAS	PREVISÃO INICIAL	PREVISÃO ATUALIZADA (a)	RECEITAS REALIZADAS				SALDO A REALIZAR (a-c)
			No Bimestre (b)	% (b/a)	Até o Bimestre (c)	% (c/a)	
RECEITAS (INTRA-ORÇAMENTÁRIAS) (II)							

DESPESAS INTRA-ORÇAMENTÁRIAS	DOTAÇÃO INICIAL (d)	DOTAÇÃO ATUALIZADA (e)	DESPESAS EMPENHADAS		SALDO A EMPENHAR (g) = (e-f)	DESPESAS LIQUIDADAS		SALDO A LIQUIDAR (i) = (e-h)	DESPESAS PAGAS ATÉ O BIMESTRE (j)	INSCRITAS RP NÃO PROCESSADOS (k)
			No Bimestre	Até o Bimestre (f)		No Bimestre	Até o Bimestre (h)			
DESPESAS (INTRA-ORÇAMENTÁRIAS) (IX)	-	-	-	-	-	-	-	-	-	



JOSÉ CARLOS DOS SANTOS  
**PREFEITO Mat.578**



JOSÉ VALMIR DOS PASSOS  
**CRC.SE 4111**



MAIO-JUNHO/2020

R\$ 1,00

Função/SubFunção	DOTAÇÃO INICIAL	DOTAÇÃO ATUALIZADA (a)	DESPESAS EMPENHADAS			SALDO A EMPENHAR (c) = (a-b)	DESPESAS LIQUIDADAS			SALDO A LIQUIDAR (e) = (a-d)	INSCRITAS RP NÃO PROCESSADOS (f)
			No Bimestre	Até Bimestre (b)	% (b) / t (b)		No Bimestre	Até Bimestre (d)	% (d) / t (d)		
<b>DESPESAS (EXCETO INTRA-ORÇAMENTÁRIAS) (I)</b>	<b>23.000.000,00</b>	<b>23.183.933,16</b>	<b>2.180.826,47</b>	<b>18.432.936,75</b>	<b>100,00</b>	<b>4.750.996,41</b>	<b>3.221.462,72</b>	<b>9.122.352,84</b>	<b>100,00</b>	<b>14.061.580,32</b>	<b>0,00</b>
<b>01 - Legislativa</b>	<b>1.100.000,00</b>	<b>1.100.000,00</b>	<b>18.800,00</b>	<b>928.776,83</b>	<b>5,04</b>	<b>171.223,17</b>	<b>152.747,34</b>	<b>463.148,41</b>	<b>5,08</b>	<b>636.851,59</b>	<b>0,00</b>
031 - Ação Legislativa	1.100.000,00	1.100.000,00	18.800,00	928.776,83	5,04	171.223,17	152.747,34	463.148,41	5,08	636.851,59	0,00
<b>02 - Judiciária</b>	<b>187.500,00</b>	<b>187.500,00</b>	<b>0,00</b>	<b>187.000,00</b>	<b>1,01</b>	<b>500,00</b>	<b>11.091,63</b>	<b>98.464,93</b>	<b>1,08</b>	<b>89.035,07</b>	<b>0,00</b>
061 - Ação Judiciária	187.500,00	187.500,00	0,00	187.000,00	1,01	500,00	11.091,63	98.464,93	1,08	89.035,07	0,00
<b>04 - Administração</b>	<b>2.653.467,80</b>	<b>3.611.767,80</b>	<b>228.300,31</b>	<b>3.411.386,16</b>	<b>18,51</b>	<b>200.381,64</b>	<b>639.931,86</b>	<b>1.772.698,28</b>	<b>19,43</b>	<b>1.839.069,52</b>	<b>0,00</b>
122 - Administração Geral	801.280,40	649.380,40	0,00	576.361,32	3,13	73.019,08	84.275,50	291.695,19	3,20	357.685,21	0,00
123 - Administração Financeira	1.709.095,40	2.841.095,40	228.300,31	2.758.191,51	14,96	82.903,89	544.424,02	1.444.047,49	15,83	1.397.047,91	0,00
124 - Controle Interno	136.092,00	117.292,00	0,00	76.833,33	0,42	40.458,67	11.232,34	36.955,60	0,41	80.336,40	0,00
126 - Tecnologia da Informação	2.000,00	2.000,00	0,00	0,00	0,00	2.000,00	0,00	0,00	0,00	2.000,00	0,00
695 - Turismo	5.000,00	2.000,00	0,00	0,00	0,00	2.000,00	0,00	0,00	0,00	2.000,00	0,00
<b>08 - Assistência Social</b>	<b>1.266.486,00</b>	<b>1.260.236,00</b>	<b>41.277,51</b>	<b>1.113.258,65</b>	<b>6,04</b>	<b>146.977,35</b>	<b>212.791,11</b>	<b>553.335,92</b>	<b>6,07</b>	<b>706.900,08</b>	<b>0,00</b>
122 - Administração Geral	1.100,00	0,00	0,00	0,00	0,00	0,00	0,00	0,00	0,00	0,00	0,00
242 - Assistência ao Portador de Deficiência	11.000,00	0,00	0,00	0,00	0,00	0,00	0,00	0,00	0,00	0,00	0,00
244 - Assistência Comunitária	1.233.986,00	1.260.236,00	41.277,51	1.113.258,65	6,04	146.977,35	212.791,11	553.335,92	6,07	706.900,08	0,00
606 - Extensão Rural	20.400,00	0,00	0,00	0,00	0,00	0,00	0,00	0,00	0,00	0,00	0,00
<b>10 - Saúde</b>	<b>3.489.850,00</b>	<b>4.181.333,16</b>	<b>751.715,91</b>	<b>4.030.418,19</b>	<b>21,87</b>	<b>150.914,97</b>	<b>939.430,85</b>	<b>2.200.031,08</b>	<b>24,12</b>	<b>1.981.302,08</b>	<b>0,00</b>
122 - Administração Geral	1.872.620,00	2.045.803,16	330.276,50	1.921.722,67	10,43	124.080,49	360.072,78	1.089.821,39	11,95	955.981,77	0,00
242 - Assistência ao Portador de Deficiência	2.200,00	0,00	0,00	0,00	0,00	0,00	0,00	0,00	0,00	0,00	0,00
301 - Atenção Básica	1.394.970,00	1.900.470,00	421.439,41	1.873.695,52	10,16	26.774,48	538.792,12	999.483,70	10,96	900.986,30	0,00
302 - Assistência Hospitalar e Ambulatorial	30.000,00	0,00	0,00	0,00	0,00	0,00	0,00	0,00	0,00	0,00	0,00
303 - Suporte Profilático e Terapêutico	16.000,00	0,00	0,00	0,00	0,00	0,00	0,00	0,00	0,00	0,00	0,00
304 - Vigilância Sanitária	168.524,00	235.054,00	0,00	235.000,00	1,27	54,00	40.565,95	110.725,99	1,21	124.328,01	0,00
305 - Vigilância Epidemiológica	5.536,00	6,00	0,00	0,00	0,00	6,00	0,00	0,00	0,00	6,00	0,00
<b>12 - Educação</b>	<b>8.983.076,00</b>	<b>8.167.376,00</b>	<b>169.875,22</b>	<b>6.150.434,09</b>	<b>33,37</b>	<b>2.016.941,91</b>	<b>943.799,06</b>	<b>3.024.752,00</b>	<b>33,16</b>	<b>5.142.624,00</b>	<b>0,00</b>
122 - Administração Geral	609.436,00	563.236,00	10.085,22	157.786,98	0,86	405.449,02	16.085,22	149.947,00	1,64	413.289,00	0,00
242 - Assistência ao Portador de Deficiência	1.500,00	1.500,00	0,00	0,00	0,00	1.500,00	0,00	0,00	0,00	1.500,00	0,00
244 - Assistência Comunitária	1.000,00	1.000,00	0,00	0,00	0,00	1.000,00	0,00	0,00	0,00	1.000,00	0,00
361 - Ensino Fundamental	7.208.960,00	6.970.060,00	149.383,00	5.926.066,54	32,15	1.043.993,46	914.107,75	2.846.920,52	31,21	4.123.139,48	0,00



**ESTADO DE SERGIPE**  
**MUNICÍPIO DE FEIRA NOVA**  
**Demonstrativo da Execução das despesas por Função/SubFunção**

RREO – Anexo II (LRF, Art. 52, inciso II, alínea “c”)

**MAIO-JUNHO/2020**

R\$ 1,00

Função/SubFunção	DOTAÇÃO INICIAL	DOTAÇÃO ATUALIZADA (a)	DESPESAS EMPENHADAS			SALDO A EMPENHAR (c) = (a-b)	DESPESAS LIQUIDADAS			SALDO A LIQUIDAR (e) = (a-d)	INSCRITAS RP NÃO PROCESSADOS (f)
			No Bimestre	Até Bimestre (b)	% (b) / t (b)		No Bimestre	Até Bimestre (d)	% (d) / t (d)		
365 - Educação Infantil	948.440,00	474.540,00	5.487,00	24.957,72	0,14	449.582,28	4.381,09	8.256,17	0,09	466.283,83	0,00
366 - Educação de Jovens e Adultos	42.100,00	42.100,00	0,00	0,00	0,00	42.100,00	0,00	0,00	0,00	42.100,00	0,00
367 - Educação Especial	25.440,00	25.440,00	0,00	0,00	0,00	25.440,00	0,00	0,00	0,00	25.440,00	0,00
368 - Educação Básica	145.700,00	89.000,00	4.920,00	41.622,85	0,23	47.377,15	9.225,00	19.628,31	0,22	69.371,69	0,00
812 - Desporto Comunitário	500,00	500,00	0,00	0,00	0,00	500,00	0,00	0,00	0,00	500,00	0,00
<b>15 - Urbanismo</b>	<b>4.516.547,00</b>	<b>3.836.447,00</b>	<b>964.342,52</b>	<b>2.189.989,31</b>	<b>11,88</b>	<b>1.646.457,69</b>	<b>289.075,05</b>	<b>696.650,62</b>	<b>7,64</b>	<b>3.139.796,38</b>	<b>0,00</b>
122 - Administração Geral	561.247,00	838.047,00	46.918,88	774.116,66	4,20	63.930,34	125.882,57	402.627,31	4,41	435.419,69	0,00
451 - Infraestrutura Urbana	3.872.100,00	2.189.500,00	321.915,24	624.242,25	3,39	1.565.257,75	65.131,48	97.901,31	1,07	2.091.598,69	0,00
452 - Serviços Urbanos	77.000,00	802.700,00	595.508,40	791.630,40	4,29	11.069,60	98.061,00	196.122,00	2,15	606.578,00	0,00
512 - Saneamento Basico Urbano	6.200,00	6.200,00	0,00	0,00	0,00	6.200,00	0,00	0,00	0,00	6.200,00	0,00
<b>16 - Habitação</b>	<b>38.100,00</b>	<b>38.100,00</b>	<b>0,00</b>	<b>0,00</b>	<b>0,00</b>	<b>38.100,00</b>	<b>0,00</b>	<b>0,00</b>	<b>0,00</b>	<b>38.100,00</b>	<b>0,00</b>
482 - Habitacao Urbana	38.100,00	38.100,00	0,00	0,00	0,00	38.100,00	0,00	0,00	0,00	38.100,00	0,00
<b>17 - Saneamento</b>	<b>201.100,00</b>	<b>201.100,00</b>	<b>0,00</b>	<b>0,00</b>	<b>0,00</b>	<b>201.100,00</b>	<b>0,00</b>	<b>0,00</b>	<b>0,00</b>	<b>201.100,00</b>	<b>0,00</b>
512 - Saneamento Basico Urbano	201.100,00	201.100,00	0,00	0,00	0,00	201.100,00	0,00	0,00	0,00	201.100,00	0,00
<b>20 - Agricultura</b>	<b>320.433,20</b>	<b>309.733,20</b>	<b>6.515,00</b>	<b>150.356,18</b>	<b>0,82</b>	<b>159.377,02</b>	<b>32.595,82</b>	<b>84.186,36</b>	<b>0,92</b>	<b>225.546,84</b>	<b>0,00</b>
122 - Administração Geral	301.523,20	301.523,20	6.515,00	150.356,18	0,82	151.167,02	32.595,82	84.186,36	0,92	217.336,84	0,00
451 - Infraestrutura Urbana	2.100,00	1.000,00	0,00	0,00	0,00	1.000,00	0,00	0,00	0,00	1.000,00	0,00
605 - Abastecimento	9.710,00	110,00	0,00	0,00	0,00	110,00	0,00	0,00	0,00	110,00	0,00
782 - Transporte Rodoviário	7.100,00	7.100,00	0,00	0,00	0,00	7.100,00	0,00	0,00	0,00	7.100,00	0,00
<b>25 - Energia</b>	<b>3.100,00</b>	<b>0,00</b>	<b>0,00</b>	<b>0,00</b>	<b>0,00</b>	<b>0,00</b>	<b>0,00</b>	<b>0,00</b>	<b>0,00</b>	<b>0,00</b>	<b>0,00</b>
752 - Energia Eletrica	3.100,00	0,00	0,00	0,00	0,00	0,00	0,00	0,00	0,00	0,00	0,00
<b>28 - Encargos Especiais</b>	<b>221.340,00</b>	<b>271.340,00</b>	<b>0,00</b>	<b>271.317,34</b>	<b>1,47</b>	<b>22,66</b>	<b>0,00</b>	<b>229.085,24</b>	<b>2,51</b>	<b>42.254,76</b>	<b>0,00</b>
843 - Servico da Divida Interna	221.340,00	271.340,00	0,00	271.317,34	1,47	22,66	0,00	229.085,24	2,51	42.254,76	0,00
<b>99 - Reserva</b>	<b>19.000,00</b>	<b>19.000,00</b>	<b>0,00</b>	<b>0,00</b>	<b>0,00</b>	<b>19.000,00</b>	<b>0,00</b>	<b>0,00</b>	<b>0,00</b>	<b>19.000,00</b>	<b>0,00</b>
999 - Reserva	19.000,00	19.000,00	0,00	0,00	0,00	19.000,00	0,00	0,00	0,00	19.000,00	0,00
<b>TOTAL (III) = (I + II)</b>	<b>23.000.000,00</b>	<b>23.183.933,16</b>	<b>2.180.826,47</b>	<b>18.432.936,75</b>	<b>100,00</b>	<b>4.750.996,41</b>	<b>3.221.462,72</b>	<b>9.122.352,84</b>	<b>100,00</b>	<b>14.061.580,32</b>	<b>0,00</b>



ESTADO DE SERGIPE  
MUNICÍPIO DE FEIRA NOVA  
Demonstrativo da Execução das despesas por Função/SubFunção

RREO – Anexo II (LRF, Art. 52, inciso II, alínea “c”)

MAIO-JUNHO/2020

R\$ 1,00

Função/SubFunção	DOTAÇÃO INICIAL	DOTAÇÃO ATUALIZADA (a)	DESPESAS EMPENHADAS			SALDO A EMPENHAR (c) = (a-b)	DESPESAS LIQUIDADAS			SALDO A LIQUIDAR (e) = (a-d)	INSCRITAS RP NÃO PROCESSADOS (f)
			No Bimestre	Até Bimestre (b)	% (b) / t (b)		No Bimestre	Até Bimestre (d)	% (d) / t (d)		

JOSÉ CARLOS DOS SANTOS  
PREFEITO Mat.578

JOSÉ VALMIR DOS PASSOS  
CRC.SE 4111



**ESTADO DE SERGIPE**  
**MUNICÍPIO DE FEIRA NOVA**  
**Demonstrativo da Receita Corrente Líquida**

RREO – Anexo III (LRF, Art. 53, inciso I)

MAIO-JUNHO/2020

R\$ 1,00

ESPECIFICAÇÃO	EVOLUÇÃO DA RECEITA REALIZADA NOS ÚLTIMOS 12 MESES												TOTAL (ÚLTIMOS 12 MESES)	PREVISÃO ATUALIZADA 2020
	07/2019	08/2019	09/2019	10/2019	11/2019	12/2019	01/2020	02/2020	03/2020	04/2020	05/2020	06/2020		
<b>1- RECEITAS CORRENTES (I)</b>	<b>2.161.974,78</b>	<b>1.609.064,46</b>	<b>1.294.880,42</b>	<b>1.482.814,12</b>	<b>1.325.862,10</b>	<b>3.613.864,52</b>	<b>1.157.359,53</b>	<b>2.443.389,21</b>	<b>1.542.930,40</b>	<b>1.406.335,65</b>	<b>2.042.495,03</b>	<b>1.634.016,94</b>	<b>21.714.987,16</b>	<b>21.425.629,40</b>
1.1- Impostos, Taxas e Contribuições de Melhoria	69.996,63	26.332,42	11.212,65	77.724,53	36.106,17	94.191,99	73.410,89	49.129,94	109.254,39	39.204,29	25.275,87	43.574,23	655.414,00	371.744,90
1.1.1- IPTU	0,00	0,00	27,85	850,02	0,00	1.773,49	0,00	115,00	5.795,20	437,63	277,66	191,17	9.468,02	10.700,00
1.1.2- ISS	5.279,23	9.232,82	5.315,75	19.970,32	4.065,03	11.757,40	7.746,06	2.618,02	10.974,19	2.761,76	5.024,57	3.681,48	88.426,63	83.934,40
1.1.3- ITBI	0,00	0,00	0,00	0,00	0,00	0,00	42.383,50	25.327,45	0,00	0,00	0,00	197,50	67.908,45	31.050,00
1.1.4- IRRF	51.923,45	3.179,37	5.869,05	56.804,19	32.041,14	80.661,10	7.061,71	8.433,02	92.387,40	35.864,56	19.973,64	39.454,08	433.652,71	225.060,50
1.1.5- Outros Impostos, Taxas e Contribuições de Melhoria	12.793,95	13.920,23	0,00	100,00	0,00	0,00	16.219,62	12.636,45	97,60	140,34	0,00	50,00	55.958,19	21.000,00
1.2- Contribuições	0,00	0,00	0,00	0,00	0,00	0,00	0,00	0,00	0,00	0,00	0,00	0,00	0,00	1.900,00
1.3- Receita Patrimonial	1.836,92	2.059,40	1.700,71	1.144,20	899,61	876,97	1.017,31	620,79	589,81	368,87	261,06	245,58	11.621,23	138.880,00
1.3.1- Rendimentos de Aplicação Financeira	1.836,92	2.059,40	1.700,71	1.144,20	899,61	876,97	1.017,31	620,79	589,81	368,87	261,06	245,58	11.621,23	137.880,00
1.3.2- Outras Receitas Patrimoniais	0,00	0,00	0,00	0,00	0,00	0,00	0,00	0,00	0,00	0,00	0,00	0,00	0,00	1.000,00
1.4- Receita Agropecuária	0,00	0,00	0,00	0,00	0,00	0,00	0,00	0,00	0,00	0,00	0,00	0,00	0,00	0,00
1.5- Receita Industrial	0,00	0,00	0,00	0,00	0,00	0,00	0,00	0,00	0,00	0,00	0,00	0,00	0,00	0,00
1.6- Receita de Serviços	0,00	0,00	0,00	0,00	0,00	0,00	0,00	0,00	0,00	0,00	0,00	0,00	0,00	19.000,00
1.7- Transferências Correntes	2.048.258,98	1.542.248,74	1.258.544,33	1.370.848,50	1.238.930,92	3.345.322,06	1.041.829,07	2.341.028,71	1.415.938,54	1.332.712,47	1.977.178,88	1.552.201,51	20.465.042,71	20.461.154,50
1.7.1- Cota-Parte do FPM	906.119,50	661.405,46	588.748,41	542.019,36	427.020,01	1.562.650,69	292.516,01	1.525.837,22	628.369,94	615.941,64	643.519,58	523.859,45	8.918.007,27	8.519.300,00
1.7.2- Cota-Parte do ICMS	269.086,73	274.288,79	238.957,82	307.463,54	273.430,63	410.797,33	283.964,43	277.366,89	295.088,48	219.025,54	198.701,99	267.241,94	3.315.414,11	2.692.607,00
1.7.3- Cota-Parte do IPVA	8.738,37	6.721,53	6.756,82	7.956,26	8.564,28	4.382,41	8.526,74	6.243,84	14.509,98	2.164,95	3.125,06	4.855,46	82.545,70	64.200,00
1.7.4- Cota-Parte do ITR	240,38	122,57	360,47	2.291,11	87,68	71,49	75,56	517,96	57,97	12,30	60,78	0,00	3.898,27	1.800,00
1.7.5- Transferências da LC 87/1996	0,00	0,00	0,00	0,00	0,00	0,00	0,00	0,00	0,00	0,00	0,00	0,00	0,00	1.667,50
1.7.6- Transferências da LC 61/1989	185,16	165,66	185,16	185,16	185,16	185,16	159,16	129,32	139,26	119,37	95,50	109,42	1.843,49	1.650,00
1.7.7- Transferências do FUNDEB	256.802,39	284.298,12	252.325,50	268.400,81	301.190,86	346.562,71	350.313,76	385.544,75	276.841,05	265.297,72	243.682,34	216.015,15	3.447.275,16	6.305.260,00
1.7.8- Outras Transferências Correntes	607.086,45	315.246,61	171.210,15	242.532,26	228.452,30	1.020.672,27	106.273,41	145.388,73	200.931,86	230.150,95	887.993,63	540.120,09	4.696.058,71	2.874.670,00
1.8- Outras Receitas Correntes	41.882,25	38.423,90	23.422,73	33.096,89	49.925,40	173.473,50	41.102,26	52.609,77	17.147,66	34.050,02	39.779,22	37.995,62	582.909,22	432.950,00
<b>2- DEDUÇÕES (II)</b>	<b>-164.645,07</b>	<b>-188.540,75</b>	<b>-167.001,67</b>	<b>-171.983,01</b>	<b>-141.857,52</b>	<b>-320.617,57</b>	<b>-117.048,34</b>	<b>-362.018,99</b>	<b>-187.633,06</b>	<b>-167.452,70</b>	<b>-169.100,55</b>	<b>-159.213,20</b>	<b>-2.317.112,43</b>	<b>-2.162.469,40</b>
2.1- Contrib. do Servidor para Plano de Previdência	0,00	0,00	0,00	0,00	0,00	0,00	0,00	0,00	0,00	0,00	0,00	0,00	0,00	0,00
2.2- Compensação Financ. entre Regimes Previdência	0,00	0,00	0,00	0,00	0,00	0,00	0,00	0,00	0,00	0,00	0,00	0,00	0,00	0,00
2.3- Dedução de Receita para Formação do FUNDEB	-164.645,07	-188.540,75	-167.001,67	-171.983,01	-141.857,52	-320.617,57	-117.048,34	-362.018,99	-187.633,06	-167.452,70	-169.100,55	-159.213,20	-2.317.112,43	-2.162.469,40
<b>RECEITA CORRENTE LÍQUIDA (III) = (I - II)</b>	<b>1.997.329,71</b>	<b>1.420.523,71</b>	<b>1.127.878,75</b>	<b>1.310.831,11</b>	<b>1.184.004,58</b>	<b>3.293.246,95</b>	<b>1.040.311,19</b>	<b>2.081.370,22</b>	<b>1.355.297,34</b>	<b>1.238.882,95</b>	<b>1.873.394,48</b>	<b>1.474.803,74</b>	<b>19.397.874,73</b>	<b>19.263.160,00</b>
4- (-) Transferências obrigatórias da União relativas às emendas individuais (art. 166-A, § 1º, da CF) (IV)	0,00	0,00	0,00	0,00	0,00	0,00	0,00	0,00	0,00	0,00	650.000,00	0,00	650.000,00	0,00
<b>4- RECEITA CORRENTE LÍQUIDA AJUSTADA PARA CÁLCULO DOS LIMITES DE ENDIVIDAMENTO (V) = (III - IV)</b>	<b>1.997.329,71</b>	<b>1.420.523,71</b>	<b>1.127.878,75</b>	<b>1.310.831,11</b>	<b>1.184.004,58</b>	<b>3.293.246,95</b>	<b>1.040.311,19</b>	<b>2.081.370,22</b>	<b>1.355.297,34</b>	<b>1.238.882,95</b>	<b>1.223.394,48</b>	<b>1.474.803,74</b>	<b>18.747.874,73</b>	<b>19.263.160,00</b>



**ESTADO DE SERGIPE**  
**MUNICÍPIO DE FEIRA NOVA**  
**Demonstrativo da Receita Corrente Líquida**

**MAIO-JUNHO/2020**

R\$ 1,00

ESPECIFICAÇÃO	EVOLUÇÃO DA RECEITA REALIZADA NOS ÚLTIMOS 12 MESES												TOTAL (ÚLTIMOS 12 MESES)	PREVISÃO ATUALIZADA 2020	
	07/2019	08/2019	09/2019	10/2019	11/2019	12/2019	01/2020	02/2020	03/2020	04/2020	05/2020	06/2020			
4- (-) Transferências obrigatórias da União relativas às emendas de bancada (art. 166, § 16, da CF) (VI)	0,00	0,00	0,00	0,00	0,00	0,00	0,00	0,00	0,00	0,00	0,00	0,00	0,00	0,00	0,00
4- RECEITA CORRENTE LÍQUIDA AJUSTADA PARA CÁLCULO DOS LIMITES DA DESPESA COM PESSOAL (VI) = (V - VI)	1.997.329,71	1.420.523,71	1.127.878,75	1.310.831,11	1.184.004,58	3.293.246,95	1.040.311,19	2.081.370,22	1.355.297,34	1.238.882,95	1.223.394,48	1.474.803,74	18.747.874,73	19.263.160,00	

**JOSÉ CARLOS DOS SANTOS**  
**PREFEITO Mat.578**

**JOSÉ VALMIR DOS PASSOS**  
**CRC.SE 4111**





**ESTADO DE SERGIPE**  
**MUNICÍPIO DE FEIRA NOVA**

**Demonstrativo das Receitas e Despesas Previdenciárias do Regime Próprio de Previdência dos Servidores**

RREO - Anexo 4 (LRF, Art. 53, inciso II)

MAIO-JUNHO/2020

PLANO PREVIDENCIÁRIO					
RECEITAS PREVIDENCIÁRIAS - RPPS	PREVISÃO INICIAL	PREVISÃO ATUALIZADA	RECEITAS REALIZADAS		
			Até o Bimestre 2020	Até o Bimestre 2019	
<b>RECEITAS CORRENTES</b>	<b>0,00</b>	<b>0,00</b>	<b>0,00</b>	<b>0,00</b>	<b>0,00</b>
<b>Receita de Contribuições dos Segurados</b>	<b>0,00</b>	<b>0,00</b>	<b>0,00</b>	<b>0,00</b>	<b>0,00</b>
<b>Civil</b>	<b>0,00</b>	<b>0,00</b>	<b>0,00</b>	<b>0,00</b>	<b>0,00</b>
Ativo	0,00	0,00	0,00	0,00	0,00
Inativo	0,00	0,00	0,00	0,00	0,00
Pensionista	0,00	0,00	0,00	0,00	0,00
<b>Militar</b>	<b>0,00</b>	<b>0,00</b>	<b>0,00</b>	<b>0,00</b>	<b>0,00</b>
Ativo	0,00	0,00	0,00	0,00	0,00
Inativo	0,00	0,00	0,00	0,00	0,00
Pensionista	0,00	0,00	0,00	0,00	0,00
<b>Receita de Contribuições Patronais</b>	<b>0,00</b>	<b>0,00</b>	<b>0,00</b>	<b>0,00</b>	<b>0,00</b>
<b>Civil</b>	<b>0,00</b>	<b>0,00</b>	<b>0,00</b>	<b>0,00</b>	<b>0,00</b>
Ativo	0,00	0,00	0,00	0,00	0,00
Inativo	0,00	0,00	0,00	0,00	0,00
Pensionista	0,00	0,00	0,00	0,00	0,00
<b>Militar</b>	<b>0,00</b>	<b>0,00</b>	<b>0,00</b>	<b>0,00</b>	<b>0,00</b>
Ativo	0,00	0,00	0,00	0,00	0,00
Inativo	0,00	0,00	0,00	0,00	0,00
Pensionista	0,00	0,00	0,00	0,00	0,00
<b>Receita Patrimonial</b>	<b>0,00</b>	<b>0,00</b>	<b>0,00</b>	<b>0,00</b>	<b>0,00</b>
Receitas Imobiliárias	0,00	0,00	0,00	0,00	0,00
Receitas de Valores Mobiliários	0,00	0,00	0,00	0,00	0,00
Outras Receitas Patrimoniais	0,00	0,00	0,00	0,00	0,00
Receita de Serviços	0,00	0,00	0,00	0,00	0,00
<b>Outras Receitas Correntes</b>	<b>0,00</b>	<b>0,00</b>	<b>0,00</b>	<b>0,00</b>	<b>0,00</b>
Compensação Previdenciária do RGPS para o RPPS	0,00	0,00	0,00	0,00	0,00
Aportes Periódicos para Amortização de Déficit Atuarial do RPPS	0,00	0,00	0,00	0,00	0,00
Demais Receitas Correntes	0,00	0,00	0,00	0,00	0,00
<b>RECEITAS DE CAPITAL (III)</b>	<b>0,00</b>	<b>0,00</b>	<b>0,00</b>	<b>0,00</b>	<b>0,00</b>
Alienação de Bens, Direitos e Ativos	0,00	0,00	0,00	0,00	0,00
Amortização de Empréstimos	0,00	0,00	0,00	0,00	0,00
Outras Receitas de Capital	0,00	0,00	0,00	0,00	0,00
<b>TOTAL DAS RECEITAS PREVIDENCIÁRIAS RPPS - (IV) = (I + III - II)</b>	<b>0,00</b>	<b>0,00</b>	<b>0,00</b>	<b>0,00</b>	<b>0,00</b>

DESPESAS PREVIDENCIÁRIA - RPPS	DOTAÇÃO INICIAL	DOTAÇÃO ATUALIZADA	DESPESAS EMPENHADAS		DESPESAS LIQUIDADAS		INSCRITAS EM RESTOS A PAGAR NÃO PROCESSADOS	
			Até o Bimestre 2020	Até o Bimestre 2019	Até o Bimestre 2020	Até o Bimestre 2019	Até o Bimestre 2020	Até o Bimestre 2019
<b>Benefícios - Civil</b>	<b>0,00</b>	<b>0,00</b>	<b>0,00</b>	<b>0,00</b>	<b>0,00</b>	<b>0,00</b>	<b>0,00</b>	<b>0,00</b>

Aposentadorias	0,00	0,00	0,00	0,00	0,00	0,00	0,00	0,00	0,00
Pensões	0,00	0,00	0,00	0,00	0,00	0,00	0,00	0,00	0,00
Outros Benefícios Previdenciários	0,00	0,00	0,00	0,00	0,00	0,00	0,00	0,00	0,00
<b>Pessoal Militar</b>	<b>0,00</b>	<b>0,00</b>	<b>0,00</b>	<b>0,00</b>	<b>0,00</b>	<b>0,00</b>	<b>0,00</b>	<b>0,00</b>	<b>0,00</b>
Reformas	0,00	0,00	0,00	0,00	0,00	0,00	0,00	0,00	0,00
Pensões	0,00	0,00	0,00	0,00	0,00	0,00	0,00	0,00	0,00
Outros Benefícios Previdenciários	0,00	0,00	0,00	0,00	0,00	0,00	0,00	0,00	0,00
<b>Outras Despesas Previdenciárias</b>	<b>0,00</b>	<b>0,00</b>	<b>0,00</b>	<b>0,00</b>	<b>0,00</b>	<b>0,00</b>	<b>0,00</b>	<b>0,00</b>	<b>0,00</b>
Compensação Previdenciária do RPPS para o RGPS	0,00	0,00	0,00	0,00	0,00	0,00	0,00	0,00	0,00
Demais Despesas Previdenciárias	0,00	0,00	0,00	0,00	0,00	0,00	0,00	0,00	0,00
<b>TOTAL DAS DESPESAS PREVIDENCIÁRIAS RPPS (V)</b>	<b>0,00</b>	<b>0,00</b>	<b>0,00</b>	<b>0,00</b>	<b>0,00</b>	<b>0,00</b>	<b>0,00</b>	<b>0,00</b>	<b>0,00</b>

<b>RESULTADO PREVIDENCIÁRIO (VI) = (IV - V)</b>	<b>0,00</b>	<b>0,00</b>	<b>0,00</b>	<b>0,00</b>	<b>0,00</b>	<b>0,00</b>	<b>0,00</b>	<b>0,00</b>	<b>0,00</b>
---	-------------	-------------	-------------	-------------	-------------	-------------	-------------	-------------	-------------

<b>RECURSOS RPPS ARRECADADOS EM EXERCÍCIOS ANTERIORES</b>	<b>PREVISÃO ORÇAMENTÁRIA</b>								
---	------------------------------	--	--	--	--	--	--	--	--

<b>RESVALORRESERVA ORÇAMENTÁRIA DO RPPS</b>	<b>PREVISÃO ORÇAMENTÁRIA</b>								
---	------------------------------	--	--	--	--	--	--	--	--

<u><b>APORTES DE RECURSOS PARA O REGIME PRÓPRIO DE PREVIDÊNCIA DO SERVIDOR</b></u>	<b>APORTES REALIZADOS</b>								
Plano de Amortização - Contribuição Patronal Suplementar	<b>0,00</b>								
Plano de Amortização - Aporte Periódico de Valores Predefinidos	0,00								
Aportes para o RPPS	0,00								
Recursos para Cobertura de Déficit Financeiro	0,00								

<u><b>RESERVA ORÇAMENTÁRIA DO RPPS</b></u>	<b>PREVISÃO ORÇAMENTÁRIA</b>								
VALOR	0,00								

<u><b>BENS E DIREITOS DO RPPS</b></u>	<b>PERÍODO DE REFERÊNCIA</b>	
	<b>2020</b>	<b>2019</b>
Caixa e Equivalentes de Caixa	0,00	0,00
Investimentos e Aplicações	0,00	0,00
Outros Bens e Direitos	0,00	0,00

**PLANO FINANCEIRO**

RECEITAS PREVIDENCIÁRIAS - RPPS	PREVISÃO INICIAL	PREVISÃO ATUALIZADA	RECEITAS REALIZADAS	
			Até o Bimestre 2020	Até o Bimestre 2019
RECEITAS CORRENTES (VI)				
Receita de Contribuições dos Segurados				
Civil				
Ativo				
Inativo				
Pensionista				
Militar				
Ativo				
Inativo				
Pensionista				
Receita de Contribuições Patronais				
Civil				
Ativo				
Inativo				
Pensionista				
Militar				
Ativo				
Inativo				
Pensionista				
Em Regime de Parcelamento de Débitos				
Receita Patrimonial				
Receitas Imobiliárias				
Receitas de Valores Mobiliários				
Outras Receitas Patrimoniais				
Receita de Serviços				
Outras Receitas Correntes				
Compensação Previdenciária do RGPS para o RPPS				
Demais Receitas Correntes				
RECEITAS DE CAPITAL (IX)				
Alienação de Bens, Direitos e Ativos				
Amortização de Empréstimos				
Outras Receitas de Capital				

**TOTAL DAS RECEITAS PREVIDENCIÁRIAS RPPS - (IX) = (VI + VIII)**

DESPESAS	DOTAÇÃO INICIAL	DOTAÇÃO ATUALIZADA	DESPESAS EMPENHADAS		DESPESAS LIQUIDADAS		INSCRITAS EM RESTOS A PAGAR NÃO PROCESSADOS	
			Até o Bimestre 2020	Até o Bimestre 2019	Até o Bimestre 2020	Até o Bimestre 2019	Até o Bimestre 2020	Até o Bimestre 2019
Benefícios - Civil								
Aposentadorias								
Pensões								
Outros Benefícios Previdenciários								
Benefícios - Militar								
Reformas								
Pensões								
Outros Benefícios Previdenciários								
Outras Despesas Previdenciárias								
Compensação Previdenciária do RPPS para o RGPS								
Demais Despesas Previdenciárias								

**TOTAL DAS DESPESAS PREVIDENCIÁRIAS RPPS (X)**

**RESULTADO PREVIDENCIÁRIO (XI) = (IX - X)**

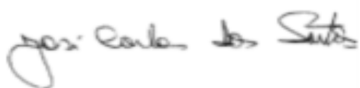
**APORTES DE RECURSOS PARA O REGIME PRÓPRIO DE PREVIDÊNCIA DO SERVIDOR**

**APORTES REALIZADOS**

Recursos para Cobertura de Insuficiências Financeiras  
Recursos para Formação de Reserva

<b><u>RECEITAS DA ADMINISTRAÇÃO - RPPS</u></b>	<b>PREVISÃO INICIAL</b>	<b>PREVISÃO ATUALIZADA</b>	<b>RECEITAS REALIZADAS</b>	
			<b>Até o Bimestre 2020</b>	<b>Até o Bimestre 2019</b>
RECEITAS CORRENTES	0,00	0,00	0,00	0,00
<b>TOTAL DAS RECEITAS DA ADMINISTRAÇÃO RPPS - (XII)</b>	<b>0,00</b>	<b>0,00</b>	<b>0,00</b>	<b>0,00</b>

<b><u>DESPESAS DA ADMINISTRAÇÃO - RPPS</u></b>	<b>DOTAÇÃO INICIAL</b>	<b>DOTAÇÃO ATUALIZADA</b>	<b>DESPESAS EMPENHADAS</b>		<b>DESPESAS LIQUIDADAS</b>		<b>INSCRITAS EM RESTOS A PAGAR NÃO PROCESSADOS</b>	
			<b>Até o Bimestre 2020</b>	<b>Até o Bimestre 2019</b>	<b>Até o Bimestre 2020</b>	<b>Até o Bimestre 2019</b>	<b>Até o Bimestre 2020</b>	<b>Até o Bimestre 2019</b>
DESPESAS CORRENTES (XIII)	0,00	0,00	0,00	0,00	0,00	0,00	0,00	0,00
DESPESAS DE CAPITAL (XIV)	0,00	0,00	0,00	0,00	0,00	0,00	0,00	0,00
<b>TOTAL DAS DESPESAS DA ADMINISTRAÇÃO RPPS (XV) = (XIII + XIV)</b>	<b>0,00</b>	<b>0,00</b>	<b>0,00</b>	<b>0,00</b>	<b>0,00</b>	<b>0,00</b>	<b>0,00</b>	<b>0,00</b>
<b>RESULTADO DA ADMINISTRAÇÃO RPPS (XVI) = (XII - XV)</b>	<b>0,00</b>	<b>0,00</b>	<b>0,00</b>	<b>0,00</b>	<b>0,00</b>	<b>0,00</b>	<b>0,00</b>	<b>0,00</b>



JOSÉ CARLOS DOS SANTOS  
**PREFEITO Mat.578**



JOSÉ VALMIR DOS PASSOS  
**CRC.SE 4111**



ESTADO DE SERGIPE  
MUNICÍPIO DE FEIRA NOVA  
Demonstrativo do Resultado Primário e Nominal

RREO – Anexo VI (LRF, Art. 53, inciso III)

MAIO-JUNHO/2020

R\$ 1,00

ACIMA DA LINHA			
RECEITAS PRIMÁRIAS	PREVISÃO ATUALIZADA	RECEITAS REALIZADAS (a)	
		Até o Bimestre	
		2020	
<b>RECEITAS CORRENTES (I)</b>	<b>19.263.160,00</b>		<b>9.064.059,92</b>
<b>Impostos, Taxas e Contribuições de Melhoria</b>	<b>371.744,90</b>		<b>339.849,61</b>
IPTU	10.700,00		6.816,66
ISS	83.934,40		32.806,08
ITBI	31.050,00		67.908,45
IRRF	225.060,50		203.174,41
Outros Impostos , Taxas e Contribuições de Melhoria	21.000,00		29.144,01
Contribuições	1.900,00		0,00
<b>Receita Patrimonial</b>	<b>138.880,00</b>		<b>3.103,42</b>
Aplicações Financeiras (II)	134.880,00		3.103,42
Outras Receitas Patrimoniais	4.000,00		0,00
<b>Transferências Correntes</b>	<b>18.298.685,10</b>		<b>8.498.422,34</b>
Cota-Parte do FPM	6.909.300,00		3.384.035,22
Cota-Parte do ICMS	2.154.085,60		1.233.111,52
Cota-Parte do IPVA	51.360,00		31.540,83
Cota-Parte do ITR	1.440,00		579,69
Transferências da LC 87/1996	1.249,50		0,00
Transferências da LC 61/1989	1.320,00		601,64
Transferências do FUNDEB	6.305.260,00		1.737.694,77
Outras Transferências Correntes	2.874.670,00		2.110.858,67
<b>Demais Receitas Correntes</b>	<b>451.950,00</b>		<b>222.684,55</b>
Outras Receitas Financeiras (III)	0,00		0,00
Receitas Correntes Restantes	451.950,00		222.684,55
<b>RECEITAS PRIMÁRIAS CORRENTES (IV) = (I - II - III)</b>	<b>19.128.280,00</b>		<b>9.060.956,50</b>
<b>RECEITAS DE CAPITAL (V)</b>	<b>3.736.840,00</b>		<b>0,00</b>
Operações de Crédito (VI)	0,00		0,00
Amortização de Empréstimos (VII)	0,00		0,00
<b>Alienação de Bens</b>	<b>122.840,00</b>		<b>0,00</b>
Receitas de Alienação de Investimentos Temporários (VIII)	0,00		0,00
Receitas de Alienação de Investimentos Permanentes (IX)	0,00		0,00
Outras Alienações de Bens	122.840,00		0,00
<b>Transferências de Capital</b>	<b>3.614.000,00</b>		<b>0,00</b>
Convênios	3.614.000,00		0,00
Outras Transferências de Capital	0,00		0,00
<b>Outras Receitas de Capital</b>	<b>0,00</b>		<b>0,00</b>
Outras Receitas de Capital Não Primárias (X)	0,00		0,00
Outras Receitas de Capital Primárias	0,00		0,00

RECEITAS PRIMÁRIAS DE CAPITAL (XI) = (V - VI - VII - VIII - IX - X)	3.736.840,00	0,00
RECEITA PRIMÁRIA TOTAL (XII) = (IV + XI)	22.865.120,00	9.060.956,50

DESPESAS PRIMÁRIAS	DOTAÇÃO ATUALIZADA	DESPESAS EMPENHADAS	DESPESAS LIQUIDADAS	DESPESAS PAGAS (a)	RESTOS A PAGAR PROCESSADOS PAGOS (b)	RESTOS A PAGAR NÃO PROCESSADOS	
						LIQUIDADOS	PAGOS (c)
<b>DESPESAS CORRENTES (XIII)</b>	<b>20.404.719,86</b>	<b>17.346.365,15</b>	<b>8.644.216,28</b>	<b>7.480.518,97</b>	<b>1.120.018,34</b>	<b>280.446,60</b>	<b>260.849,69</b>
Pessoal e Encargos Sociais	14.252.494,20	12.691.609,88	6.364.493,63	5.405.068,70	661.190,02	0,00	0,00
Juros e Encargos da Dívida (XIV)	0,00	0,00	0,00	0,00	0,00	0,00	0,00
<b>Outras Despesas Correntes</b>	<b>6.152.225,66</b>	<b>4.654.755,27</b>	<b>2.279.722,65</b>	<b>2.075.450,27</b>	<b>458.828,32</b>	<b>280.446,60</b>	<b>260.849,69</b>
Transferências Constitucionais e Legais	0,00	0,00	0,00	0,00	0,00	0,00	0,00
Demais Despesas Correntes	6.152.225,66	4.654.755,27	2.279.722,65	2.075.450,27	458.828,32	280.446,60	260.849,69
<b>DESPESAS PRIMÁRIAS CORRENTES (XV) = (XIII - XIV)</b>	<b>20.404.719,86</b>	<b>17.346.365,15</b>	<b>8.644.216,28</b>	<b>7.480.518,97</b>	<b>1.120.018,34</b>	<b>280.446,60</b>	<b>260.849,69</b>
<b>DESPESAS DE CAPITAL (XVI)</b>	<b>2.760.213,30</b>	<b>1.086.571,60</b>	<b>478.136,56</b>	<b>473.387,42</b>	<b>53.379,25</b>	<b>52.992,00</b>	<b>20.273,48</b>
Investimentos	2.483.753,30	815.254,26	249.051,32	244.302,18	43.379,25	52.992,00	20.273,48
<b>Inversões Financeiras</b>	<b>4.120,00</b>	<b>0,00</b>	<b>0,00</b>	<b>0,00</b>	<b>10.000,00</b>	<b>0,00</b>	<b>0,00</b>
Concessão de Empréstimos e Financiamentos (XVII)	0,00	0,00	0,00	0,00	0,00	0,00	0,00
Aquisição de Título de Capital já Integralizado (XVIII)	0,00	0,00	0,00	0,00	0,00	0,00	0,00
Aquisição de Título de Crédito (XIX)	0,00	0,00	0,00	0,00	0,00	0,00	0,00
Demais Inversões Financeiras	4.120,00	0,00	0,00	0,00	10.000,00	0,00	0,00
Amortização da Dívida (XX)	272.340,00	271.317,34	229.085,24	229.085,24	0,00	0,00	0,00
<b>DESPESAS PRIMÁRIAS DE CAPITAL (XXI) = (XVI - XVII - XVIII - XIX - XX)</b>	<b>2.487.873,30</b>	<b>815.254,26</b>	<b>249.051,32</b>	<b>244.302,18</b>	<b>53.379,25</b>	<b>52.992,00</b>	<b>20.273,48</b>
<b>RESERVA DE CONTINGÊNCIA (XXII)</b>	<b>19.000,00</b>	<b>0,00</b>	<b>0,00</b>	<b>0,00</b>	<b>0,00</b>	<b>0,00</b>	<b>0,00</b>
<b>DESPESA PRIMÁRIA TOTAL (XXIII) = (XV + XXI + XXII)</b>	<b>22.911.593,16</b>	<b>18.161.619,41</b>	<b>8.893.267,60</b>	<b>7.724.821,15</b>	<b>1.173.397,59</b>	<b>333.438,60</b>	<b>281.123,17</b>

**RESULTADO PRIMÁRIO - Acima da Linha (XXIV) = [XIIa - (XXIIIa + XXIIIb + XXIIIc)]** -118.385,41

META FISCAL PARA O RESULTADO PRIMÁRIO	VALOR CORRENTE
META DE RESULTADO PRIMÁRIO FIXADA NO ANEXO DE METAS FISCAIS DA LDO P/ O EXERCÍCIO DE REFERÊNCIA	0,00

JUROS NOMINAIS	VALOR INCORRIDO
JUROS, ENCARGOS E VARIAÇÕES MONETÁRIAS ATIVOS (XXV)	3.103,42
JUROS, ENCARGOS E VARIAÇÕES MONETÁRIAS PASSIVOS (XXVI)	0,00
<b>RESULTADO NOMINAL - Acima da Linha (XXVII) = XXIV + (XXV - XXVI)</b>	<b>-115.281,99</b>

META FISCAL PARA O RESULTADO NOMINAL
META FIXADA NO ANEXO DE METAS FISCAIS DA LDO PARA O EXERCÍCIO DE REFERÊNCIA
0,00

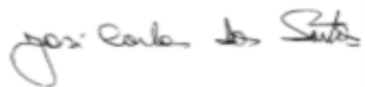
**ABAIXO DA LINHA**

CÁLCULO DO RESULTADO NOMINAL	SALDO	
	Em 31/Dez/2019	Até o Bimestre 2020
	(a)	(b)

<b>DÍVIDA CONSOLIDADA (XXVIII)</b>	<b>861.882,56</b>	<b>736.773,51</b>
<b>DEDUÇÕES (XXIX)</b>	<b>0,00</b>	<b>0,00</b>
Disponibilidade de Caixa	0,00	0,00
Disponibilidade de Caixa bruta	1.145.710,26	739.320,14
(-) Restos a Pagar Processados (XXX)	2.209.984,69	1.088.902,53
Demais Haveres Financeiros	0,00	0,00
<b>DÍVIDA CONSOLIDADA LÍQUIDA (XXXI) = (XXVIII - XXIX)</b>	<b>861.882,56</b>	<b>736.773,51</b>
<b>RESULTADO NOMINAL - Abaixo da Linha (XXXII) = (XXXIa - XXXIb)</b>		<b>125.109,05</b>

<b>AJUSTE METODOLÓGICO</b>	<b>Até o Bimestre / 2020</b>
<b>VARIAÇÃO SALDO RPP = (XXXIII) = (XXXa - XXXb)</b>	<b>1.121.082,16</b>
<b>RECEITA DE ALIENAÇÃO DE INVESTIMENTOS PERMANENTES (IX)</b>	<b>0,00</b>
<b>PASSIVOS RECONHECIDOS NA DC (XXXIV)</b>	<b>0,00</b>
<b>VARIAÇÃO CAMBIAL (XXXV)</b>	<b>0,00</b>
<b>PAGAMENTO DE PRECATÓRIOS INTEGRANTES DA DC (XXXVI)</b>	<b>98.464,93</b>
<b>AJUSTE RELATIVOS AO RPPS (XXXVII)</b>	<b>0,00</b>
<b>OUTROS AJUSTES (XXXVIII)</b>	<b>0,00</b>
<b>RESULTADO NOMINAL AJUSTADO - Abaixo da Linha (XXXIX) = (XXXII - XXXIII - IX + XXXIV + XXXV - XXXVI + XXXVII + XXXVIII)</b>	<b>-1.094.438,04</b>
<b>RESULTADO PRIMÁRIO - Abaixo da Linha (XL) = XXXIX - (XXV - XXVI)</b>	<b>-1.097.541,46</b>

<b>INFORMAÇÕES ADICIONAIS</b>	<b>PREVISÃO ORÇAMENTÁRIA</b>
<b>SALDO DE EXERCÍCIOS ANTERIORES</b>	<b>0,00</b>
Recursos Arrecadados em Exercícios Anteriores - RPPS	0,00
Superávit Financeiro Utilizado para Abertura e Reabertura de Créditos Adicionais	0,00
<b>RESERVA ORÇAMENTÁRIA DO RPPS</b>	



JOSÉ CARLOS DOS SANTOS  
**PREFEITO Mat.578**



JOSÉ VALMIR DOS PASSOS  
**CRC.SE 4111**





**ESTADO DE SERGIPE**  
**MUNICÍPIO DE FEIRA NOVA**  
**Demonstrativo dos Restos a Pagar por Poder e Órgão**

RREO - ANEXO VII (LRF, art. 53, inciso V)

MAIO-JUNHO/2020

R\$ 1,00

PODER/ÓRGÃO	RESTOS A PAGAR PROCESSADOS					RESTOS A PAGAR NÃO PROCESSADOS						Saldo Total
	Inscritos		Pagos	Cancelados	Saldo	Inscritos		Liquidados	Pagos	Cancelados	Saldo	
	Em Exercícios Anteriores	Em 31 de Dezembro de 2019				Em Exercícios Anteriores	Em 31 de Dezembro de 2019					
<b>DESPESAS (EXCETO INTRA-ORÇAMENTÁRIAS) (I)</b>	<b>552.849,03</b>	<b>1.657.135,66</b>	<b>1.173.397,59</b>	<b>0,00</b>	<b>1.036.587,10</b>	<b>586.428,91</b>	<b>1.392.885,51</b>	<b>333.438,60</b>	<b>281.123,17</b>	<b>0,00</b>	<b>1.698.191,25</b>	<b>2.734.778,35</b>
<b>Executivo</b>	<b>552.849,03</b>	<b>1.657.135,66</b>	<b>1.173.397,59</b>	<b>0,00</b>	<b>1.036.587,10</b>	<b>581.428,91</b>	<b>1.392.885,51</b>	<b>333.438,60</b>	<b>281.123,17</b>	<b>0,00</b>	<b>1.693.191,25</b>	<b>2.729.778,35</b>
01000 - PREFEITURA MUNICIPAL DE FEIRA NOVA	358.709,74	1.355.731,53	929.461,60	0,00	784.979,67	521.015,84	1.245.814,93	320.598,60	271.833,17	0,00	1.494.997,60	2.279.977,27
06000 - SECRETARIA MUNICIPAL DE ASSISTÊNCIA SOCIAL E DO TRABALHO	94.396,98	132.416,15	100.336,75	0,00	126.476,38	10.583,77	65.051,76	6.500,00	5.500,00	0,00	70.135,53	196.611,91
07000 - SECRETARIA MUNICIPAL DE SAÚDE E SANEAMENTO	99.687,31	168.987,98	143.599,24	0,00	125.076,05	49.829,30	82.018,82	6.340,00	3.790,00	0,00	128.058,12	253.134,17
99999 - ÓRGÃO	55,00	0,00	0,00	0,00	55,00	0,00	0,00	0,00	0,00	0,00	0,00	55,00
<b>Legislativo</b>	<b>0,00</b>	<b>0,00</b>	<b>0,00</b>	<b>0,00</b>	<b>0,00</b>	<b>5.000,00</b>	<b>0,00</b>	<b>0,00</b>	<b>0,00</b>	<b>0,00</b>	<b>5.000,00</b>	<b>5.000,00</b>
05000 - CÂMARA MUNICIPAL DE VEREADORES DE FEIRA NOVA	0,00	0,00	0,00	0,00	0,00	5.000,00	0,00	0,00	0,00	0,00	5.000,00	5.000,00
<b>TOTAL (III) = (I + II)</b>	<b>552.849,03</b>	<b>1.657.135,66</b>	<b>1.173.397,59</b>	<b>0,00</b>	<b>1.036.587,10</b>	<b>586.428,91</b>	<b>1.392.885,51</b>	<b>333.438,60</b>	<b>281.123,17</b>	<b>0,00</b>	<b>1.698.191,25</b>	<b>2.734.778,35</b>

JOSÉ CARLOS DOS SANTOS  
**PREFEITO Mat.578**

JOSÉ VALMIR DOS PASSOS  
**CRC.SE 4111**



MAIO-JUNHO/2020

R\$ 1,00

RECEITAS DO ENSINO				
RECEITA RESULTANTE DE IMPOSTOS (caput do art. 212 da Constituição)	PREVISÃO INICIAL	PREVISÃO ATUALIZADA (a)	RECEITAS REALIZADAS	
			Até o Bimestre (b)	% (c) = (b/a)x100
<b>1 - RECEITA DE IMPOSTOS</b>	<b>350.744,90</b>	<b>350.744,90</b>	<b>310.705,60</b>	<b>88,58</b>
1.1 - Receita Resultante do Imposto sobre a Propriedade Predial e Territorial Urbana – IPTU	10.700,00	10.700,00	6.816,66	63,70
1.1.1 - IPTU	8.600,00	8.600,00	6.816,66	79,26
1.1.2 - Multas, Juros de Mora, Dívida Ativa e Outros Encargos do IPTU	2.100,00	2.100,00	0,00	0,00
1.2 - Receita Resultante do Imposto sobre Transmissão Inter Vivos – ITBI	31.050,00	31.050,00	67.908,45	218,70
1.2.1 - ITBI	29.000,00	29.000,00	67.908,45	234,16
1.2.2 - Multas, Juros de Mora, Dívida Ativa e Outros Encargos do ITBI	2.050,00	2.050,00	0,00	0,00
1.3 - Receita Resultante do Imposto sobre Serviços de Qualquer Natureza – ISS	83.934,40	83.934,40	32.806,08	39,08
1.3.1 - ISS	78.200,00	78.200,00	32.806,08	41,95
1.3.2 - Multas, Juros de Mora, Dívida Ativa e Outros Encargos do ISS	5.734,40	5.734,40	0,00	0,00
1.4 - Receita Resultante do Imposto de Renda Retido na Fonte – IRRF	225.060,50	225.060,50	203.174,41	90,27
<b>2 - RECEITA DE TRANSFERÊNCIAS CONSTITUCIONAIS E LEGAIS</b>	<b>11.281.224,50</b>	<b>11.281.224,50</b>	<b>5.812.335,74</b>	<b>51,52</b>
2.1 - Cota-Parte FPM	8.519.300,00	8.519.300,00	4.230.043,84	49,65
2.1.1 - Parcela referente à CF, art. 159, I, alínea b	8.050.000,00	8.050.000,00	4.230.043,84	52,54
2.1.2 - Parcela referente à CF, art. 159, I, alínea d	234.650,00	234.650,00	0,00	0,00
2.1.3 - Parcela referente à CF, art. 159, I, alínea e	234.650,00	234.650,00	0,00	0,00
2.2 - Cota-Parte ICMS	2.692.607,00	2.692.607,00	1.541.389,27	57,24
2.3 - ICMS-Desoneração – L.C. nº87/1996	1.667,50	1.667,50	0,00	0,00
2.4 - Cota-Parte IPI-Exportação	1.650,00	1.650,00	752,03	45,57
2.5 - Cota-Parte ITR	1.800,00	1.800,00	724,57	40,25
2.6 - Cota-Parte IPVA	64.200,00	64.200,00	39.426,03	61,41
2.7 - Cota-Parte IOF-Ouro	0,00	0,00	0,00	0,00
<b>3- TOTAL DA RECEITA DE IMPOSTOS (1 + 2)</b>	<b>11.631.969,40</b>	<b>11.631.969,40</b>	<b>6.123.041,34</b>	<b>52,64</b>
RECEITAS ADICIONAIS PARA FINANCIAMENTO DO ENSINO				
RECEITAS ADICIONAIS PARA FINANCIAMENTO DO ENSINO	PREVISÃO INICIAL	PREVISÃO ATUALIZADA (a)	RECEITAS REALIZADAS	
			Até o Bimestre (b)	% (c) = (b/a)x100
<b>4 - RECEITA DA APLICAÇÃO FINANCEIRA DE OUTROS RECURSOS DE IMPOSTOS VINCULADOS AO ENSINO</b>	<b>100.000,00</b>	<b>100.000,00</b>	<b>540,18</b>	<b>0,54</b>
<b>5 - RECEITA DE TRANSFERÊNCIAS DO FNDE</b>	<b>401.550,00</b>	<b>401.550,00</b>	<b>126.130,15</b>	<b>31,41</b>
5.1 - Transferências do Salário-Educação	145.200,00	145.200,00	56.603,51	38,98
5.2 - Transferências Diretas - PDDE	20.000,00	20.000,00	0,00	0,00
5.3 - Transferências Diretas - PNAE	85.000,00	85.000,00	32.996,00	38,81
5.4 - Transferências Diretas - PNATE	47.000,00	47.000,00	36.521,55	77,70
5.5 - Outras Transferências do FNDE	103.350,00	103.350,00	0,00	0,00
5.6 - Aplicação Financeira dos Recursos do FNDE	1.000,00	1.000,00	9,09	0,90
<b>6 - RECEITA DE TRANSFERÊNCIAS DE CONVÊNIOS</b>	<b>156.000,00</b>	<b>156.000,00</b>	<b>0,00</b>	<b>0,00</b>
6.1 - Transferências de Convênios	156.000,00	156.000,00	0,00	0,00
6.2 - Aplicação Financeira dos Recursos de Convênios	0,00	0,00	0,00	0,00

7 - RECEITA DE OPERAÇÕES DE CRÉDITO	0,00	0,00	0,00	0,00
8- OUTRAS RECEITAS PARA FINANCIAMENTO DO ENSINO	0,00	0,00	0,00	0,00
<b>9- TOTAL DAS RECEITAS ADICIONAIS PARA FINANCIAMENTO DO ENSINO (4 + 5 + 6 + 7 + 8)</b>	<b>657.550,00</b>	<b>657.550,00</b>	<b>126.670,33</b>	<b>19,26</b>

FUNDEB				
RECEITAS DO FUNDEB	PREVISÃO INICIAL	PREVISÃO ATUALIZADA (a)	RECEITAS REALIZADAS	
			Até o Bimestre (b)	%
				(c) = (b/a)x100
<b>10 - RECEITAS DESTINADAS AO FUNDEB</b>	<b>2.162.469,40</b>	<b>2.162.469,40</b>	<b>1.162.466,84</b>	<b>53,75</b>
10.1- Cota-Parte FPM Destinada ao FUNDEB – (20% de 2.1.1)	1.610.000,00	1.610.000,00	846.008,62	52,54
10.2- Cota-Parte ICMS Destinada ao FUNDEB – (20% de 2.2)	538.521,40	538.521,40	308.277,75	57,24
10.3- ICMS-Desoneração Destinada ao FUNDEB – (20% de 2.3)	418,00	418,00	0,00	0,00
10.4- Cota-Parte IPI-Exportação Destinada ao FUNDEB – (20% de 2.4)	330,00	330,00	150,39	45,57
10.5- Cota-Parte ITR ou ITR Arrecadado Destinados ao FUNDEB – (20% de ((1.5 – 1.5.5) + 2.5))	360,00	360,00	144,88	40,24
10.6- Cota-Parte IPVA Destinada ao FUNDEB – (20% de 2.6)	12.840,00	12.840,00	7.885,20	61,41
<b>11- RECEITAS RECEBIDAS DO FUNDEB</b>	<b>6.320.360,00</b>	<b>6.320.360,00</b>	<b>1.737.820,78</b>	<b>27,49</b>
11.1- Transferências de Recursos do FUNDEB	6.305.260,00	6.305.260,00	1.737.694,77	27,55
11.2- Complementação da União ao FUNDEB	0,00	0,00	0,00	0,00
11.3- Receita de Aplicação Financeira dos Recursos do FUNDEB	15.100,00	15.100,00	126,01	0,83
<b>12- RESULTADO LÍQUIDO DAS TRANSFERÊNCIAS DO FUNDEB (11.1 - 10)</b>	<b>4.142.790,60</b>	<b>4.142.790,60</b>	<b>575.227,93</b>	<b>13,89</b>

ACRÉSCIMO RESULTANTE DAS TRANSFERÊNCIAS DO FUNDEB

DESPESAS DO FUNDEB	DOTAÇÃO INICIAL	DOTAÇÃO ATUALIZADA (d)	DESPESAS EMPENHADAS		DESPESAS LIQUIDADAS		INSC. EM RP NÃO PROC. (i)
			Até o Bimestre (e)	%	Até o Bimestre (g)	%	
				(f) = (e/d)x100		(h) = (g/d)x100	
<b>13- PAGAMENTO DOS PROFISSIONAIS DO MAGISTÉRIO</b>	<b>5.496.220,00</b>	<b>4.925.120,00</b>	<b>3.700.000,00</b>	<b>75,12%</b>	<b>1.801.167,34</b>	<b>36,57%</b>	<b>0,00</b>
13.1- Com Educação Infantil	856.220,00	402.120,00	0,00	0,00%	0,00	0,00%	0,00
13.2- Com Ensino Fundamental	4.640.000,00	4.523.000,00	3.700.000,00	81,80%	1.801.167,34	39,82%	0,00
<b>14- OUTRAS DESPESAS</b>	<b>1.025.440,00</b>	<b>1.027.940,00</b>	<b>909.800,00</b>	<b>88,50%</b>	<b>461.065,55</b>	<b>44,85%</b>	<b>0,00</b>
14.1- Com Educação Infantil	21.440,00	21.440,00	0,00	0,00%	0,00	0,00%	0,00
14.2- Com Ensino Fundamental	1.004.000,00	1.006.500,00	909.800,00	90,39%	461.065,55	45,80%	0,00
<b>15- TOTAL DAS DESPESAS DO FUNDEB (13 + 14)</b>	<b>6.521.660,00</b>	<b>5.953.060,00</b>	<b>4.609.800,00</b>	<b>77,44%</b>	<b>2.262.232,89</b>	<b>38,00%</b>	<b>0,00</b>

DEDUÇÕES PARA FINS DE LIMITE DO FUNDEB PARA PAGAMENTO DOS PROFISSIONAIS DO MAGISTÉRIO							VALOR
16- RESTOS A PAGAR INSCRITOS NO EXERCÍCIO SEM DISPONIBILIDADE FINANCEIRA DE RECURSOS DO FUNDEB							0,00
16.1 - FUNDEB 60%							0,00
16.2 - FUNDEB 40%							0,00
17- DESPESAS CUSTEADAS COM O SUPERÁVIT FINANCEIRO, DO EXERCÍCIO ANTERIOR, DO FUNDEB							0,00
17.1 - FUNDEB 60%							0,00
17.2 - FUNDEB 40%							0,00
<b>18- TOTAL DAS DEDUÇÕES CONSIDERADAS PARA FINS DE LIMITE DO FUNDEB (16 + 17)</b>							<b>0,00</b>

INDICADORES DO FUNDEB		VALOR
19 - TOTAL DAS DESPESAS DO FUNDEB PARA FINS DE LIMITE (15 - 18)		2.262.232,89
19.1 - Mínimo de 60% do FUNDEB na Remuneração do Magistério1 (13 - (16.1 + 17.1)) / (11) x 100) %		103,64
19.2 - Máximo de 40% em Despesa com MDE, que não Remuneração do Magistério (14 - (16.2 + 17.2)) / (11) x 100) %		26,53
19.3 - Máximo de 5% não Aplicado no Exercício (100 - (19.1 +19.2)) %		-30,17

CONTROLE DA UTILIZAÇÃO DE RECURSOS NO EXERCÍCIO SUBSEQUENTE

VALOR

20 - RECURSOS RECEBIDOS DO FUNDEB EM 2019 QUE NÃO FORAM UTILIZADOS	0,00
21 - DESPESAS CUSTEADAS COM O SALDO DO ITEM 20 ATÉ O 1º TRIMESTRE DE 2020	0,00

**MANUTENÇÃO E DESENVOLVIMENTO DO ENSINO - DESPESAS CUSTEADAS COM A RECEITA RESULTANTE DE IMPOSTOS E RECURSOS DO FUNDEB**

DESPESAS COM AÇÕES TÍPICAS DE MDE	DOTAÇÃO INICIAL	DOTAÇÃO ATUALIZADA (d)	DESPESAS EMPENHADAS		DESPESAS LIQUIDADAS		INSC. EM RP NÃO PROC. (i)
			Até o Bimestre (e)	% (f) = (e/d)x100	Até o Bimestre (g)	% (h) = (g/d)x100	
<b>22- EDUCAÇÃO INFANTIL</b>	<b>904.540,00</b>	<b>449.440,00</b>	<b>0,00</b>	<b>0,00%</b>	<b>0,00</b>	<b>0,00%</b>	<b>0,00</b>
<b>22.1 - Creche</b>	<b>0,00</b>	<b>0,00</b>	<b>0,00</b>	<b>0,00%</b>	<b>0,00</b>	<b>0,00%</b>	<b>0,00</b>
22.1.1- Despesas Custeadas com Recursos do FUNDEB	0,00	0,00	0,00	0,00%	0,00	0,00%	0,00
22.1.2- Despesas Custeadas com Outros Recursos de Impostos	0,00	0,00	0,00	0,00%	0,00	0,00%	0,00
<b>22.2 - Pré-escola</b>	<b>904.540,00</b>	<b>449.440,00</b>	<b>0,00</b>	<b>0,00%</b>	<b>0,00</b>	<b>0,00%</b>	<b>0,00</b>
22.2.1- Despesas Custeadas com Recursos do FUNDEB	877.660,00	423.560,00	0,00	0,00%	0,00	0,00%	0,00
22.2.2- Despesas Custeadas com Outros Recursos de Impostos	26.880,00	25.880,00	0,00	0,00%	0,00	0,00%	0,00
<b>23- ENSINO FUNDAMENTAL</b>	<b>7.180.900,00</b>	<b>6.896.550,00</b>	<b>5.763.846,82</b>	<b>83,57%</b>	<b>2.820.183,65</b>	<b>40,89%</b>	<b>0,00</b>
23.1- Despesas Custeadas com Recursos do FUNDEB	5.644.000,00	5.529.500,00	4.609.800,00	83,36%	2.262.232,89	40,91%	0,00
23.2- Despesas Custeadas com Outros Recursos de Impostos	1.536.900,00	1.367.050,00	1.154.046,82	84,41%	557.950,76	40,81%	0,00
<b>24- ENSINO MÉDIO</b>	<b>0,00</b>	<b>0,00</b>	<b>0,00</b>	<b>0,00%</b>	<b>0,00</b>	<b>0,00%</b>	<b>0,00</b>
<b>25- ENSINO SUPERIOR</b>	<b>0,00</b>	<b>0,00</b>	<b>0,00</b>	<b>0,00%</b>	<b>0,00</b>	<b>0,00%</b>	<b>0,00</b>
<b>26- ENSINO PROFISSIONAL NÃO INTEGRADO AO ENSINO REGULAR</b>	<b>0,00</b>	<b>0,00</b>	<b>0,00</b>	<b>0,00%</b>	<b>0,00</b>	<b>0,00%</b>	<b>0,00</b>
<b>27- OUTRAS</b>	<b>1.536.900,00</b>	<b>1.367.050,00</b>	<b>1.154.046,82</b>	<b>84,41%</b>	<b>557.950,76</b>	<b>40,81%</b>	<b>0,00</b>
<b>28- TOTAL DAS DESPESAS COM AÇÕES TÍPICAS DE MDE (22 + 23 + 24 + 25 + 26 + 27)</b>	<b>9.622.340,00</b>	<b>8.713.040,00</b>	<b>6.917.893,64</b>	<b>79,40%</b>	<b>3.378.134,41</b>	<b>38,77%</b>	<b>0,00</b>

**DEDUÇÕES CONSIDERADAS PARA FINS DE LIMITE CONSTITUCIONAL**

**VALOR**

29- RESULTADO LÍQUIDO DAS TRANSFERÊNCIAS DO FUNDEB = (12)	575.227,93
30- DESPESAS CUSTEADAS COM A COMPLEMENTAÇÃO DO FUNDEB NO EXERCÍCIO	0,00
31- DESPESAS CUSTEADAS COM O SUPERÁVIT FINANCEIRO, DO EXERCÍCIO ANTERIOR, DO FUNDEB	0,00
32- DESPESAS CUSTEADAS COM O SUPERÁVIT FINANCEIRO, DO EXERCÍCIO ANTERIOR, DE OUTROS RECURSOS DE IMPOSTOS	0,00
33- RESTOS A PAGAR INSCRITOS NO EXERCÍCIO SEM DISPONIBILIDADE FINANCEIRA DE RECURSOS DE IMPOSTOS VINCULADOS AO ENSINO	0,00
34- CANCELAMENTO, NO EXERCÍCIO, DE RESTOS A PAGAR INSCRITOS COM DISPONIBILIDADE FINANCEIRA DE RECURSOS DE IMPOSTOS VINCULADOS AO ENSINO = (45 j)	0,00
<b>35- TOTAL DAS DEDUÇÕES CONSIDERADAS PARA FINS DE LIMITE CONSTITUCIONAL (29 + 30 + 31 + 32 + 33 + 34 )</b>	<b>575.227,93</b>
<b>36 - TOTAL DAS DESPESAS PARA FINS DE LIMITE ((22 + 23) - (35))</b>	<b>2.244.955,72</b>
<b>37- PERCENTUAL DE APLICAÇÃO EM MDE S OBRE A RECEITA LÍQUIDA DE IMPOSTOS ((36) / (3) x 100) % - LIMITE CONSTITUCIONAL 25%</b>	<b>36,66</b>

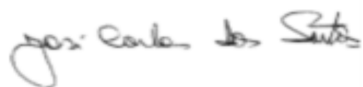
**OUTRAS INFORMAÇÕES PARA CONTROLE**

OUTRAS DESPESAS CUSTEADAS COM RECEITAS ADICIONAIS PARA FINANCIAMENTO DO ENSINO	DOTAÇÃO INICIAL	DOTAÇÃO ATUALIZADA (d)	DESPESAS EMPENHADAS		DESPESAS LIQUIDADAS		INSC. EM RP NÃO PROC. (i)
			Até o Bimestre (e)	% (f) = (e/d)x100	Até o Bimestre (g)	% (h) = (g/d)x100	
38- DESPESAS CUSTEADAS COM A APLICAÇÃO FINANCEIRA DE OUTROS RECURSOS DE IMPOSTOS VINCULADOS AO ENSINO	0,00	0,00	0,00	0,00%	0,00	0,00%	0,00
39- DESPESAS CUSTEADAS COM A CONTRIBUIÇÃO SOCIAL DO SALÁRIO-EDUCAÇÃO	145.700,00	89.000,00	41.622,85	46,76%	19.628,31	22,05%	0,00


40- DESPESAS CUSTEADAS COM OPERAÇÕES DE CRÉDITO	0,00	0,00	0,00	0,00%	0,00	0,00%	0,00
41- DESPESAS CUSTEADAS COM OUTRAS RECEITAS PARA FINANCIAMENTO DO ENSINO	535.350,00	579.700,00	252.384,42	43,53%	97.360,04	16,79%	0,00
<b>42- TOTAL DAS OUTRAS DESPESAS CUSTEADAS COM RECEITAS ADICIONAIS PARA FINANCIAMENTO DO ENSINO (38 + 39 + 40 + 41 )</b>	<b>681.050,00</b>	<b>668.700,00</b>	<b>294.007,27</b>	<b>43,97%</b>	<b>116.988,35</b>	<b>17,49</b>	<b>0,00</b>
<b>43- TOTAL GERAL DAS DESPESAS COM EDUCAÇÃO (28 + 42)</b>	<b>10.303.390,00</b>	<b>9.381.740,00</b>	<b>7.211.900,91</b>	<b>76,87%</b>	<b>3.495.122,76</b>	<b>37,25</b>	<b>0,00</b>

RESTOS A PAGAR INSCRITOS COM DISPONIBILIDADE FINANCEIRA DE RECURSOS DE IMPOSTOS VINCULADOS AO ENSINO	SALDO ATÉ O BIMESTRE	CANCELADO EM 2020 (j)
44- RESTOS A PAGAR DE DESPESAS COM MDE	164.661,31	0,00
44.1 - Executadas com Recursos de Impostos Vinculados ao Ensino	59.409,63	0,00
44.2 - Executadas com Recursos do FUNDEB	105.251,68	0,00

FLUXO FINANCEIRO DOS RECURSOS	VALOR	
	FUNDEB	SALÁRIO EDUCAÇÃO
45- SALDO FINANCEIRO EM 31 DE DEZEMBRO DE 2019	0,00	56,31
46- (+) INGRESSO DE RECURSOS ATÉ O BIMESTRE	1.737.694,77	56.603,51
47- (-) PAGAMENTOS EFETUADOS ATÉ O BIMESTRE	2.122.864,12	16.423,31
47.1 Orçamento do Exercício	1.894.950,96	16.423,31
47.2 Restos a Pagar	227.913,16	0,00
48- (+) RECEITA DE APLICAÇÃO FINANCEIRA DOS RECURSOS ATÉ O BIMESTRE	126,01	2,67
49- (=) DISPONIBILIDADE FINANCEIRA ATÉ O BIMESTRE	-346.436,32	51.737,56
50- (+) Ajustes	393.654,10	-35.104,72
50.1 (+) Retenções	374.619,30	-54.139,52
50.2 (-) Valores a recuperar		
50.3 (+) Outros valores extraorçamentários		
50.4 Conciliação Bancária	19.034,80	19.034,80
51- (=) SALDO FINANCEIRO CONCILIADO	8.610,76	5.134,46



JOSÉ CARLOS DOS SANTOS  
PREFEITO Mat.578



JOSÉ VALMIR DOS PASSOS  
CRC.SE 4111



ESTADO DE SERGIPE  
MUNICÍPIO DE FEIRA NOVA  
DEMONSTRATIVO DAS RECEITAS E DESPESAS COM AÇÕES E SERVIÇOS PÚBLICOS DE SAÚDE

RREO - ANEXO XII (LC 141/2012, art. 35)

MAIO-JUNHO/2020

R\$ 1,00

RECEITAS RESULTANTES DE IMPOSTOS E TRANSFERÊNCIAS CONSTITUCIONAIS E LEGAIS	PREVISÃO INICIAL	PREVISÃO ATUALIZADA (a)	RECEITAS REALIZADAS	
			Até o Bimestre (b)	% ((b/a) x 100)
<b>RECEITA DE IMPOSTOS (I)</b>	<b>350.744,90</b>	<b>350.744,90</b>	<b>310.705,60</b>	<b>88,58%</b>
<b>Receita Resultante do Imposto Predial e Territorial Urbano - IPTU</b>	<b>10.700,00</b>	<b>10.700,00</b>	<b>6.816,66</b>	<b>63,70%</b>
IPTU	8.600,00	8.600,00	6.816,66	79,26%
Multas, Juros de Mora, Dívida Ativa e Outros Encargos do IPTU	2.100,00	2.100,00	0,00	0,00%
<b>Receita Resultante do Imposto sobre Transmissão Inter Vivos - ITBI</b>	<b>31.050,00</b>	<b>31.050,00</b>	<b>67.908,45</b>	<b>218,70%</b>
ITBI	29.000,00	29.000,00	67.908,45	234,16%
Multas, Juros de Mora, Dívida Ativa e Outros Encargos do ITBI	2.050,00	2.050,00	0,00	0,00%
<b>Receita Resultante do Imposto sobre Serviços de Qualquer Natureza - ISS</b>	<b>83.934,40</b>	<b>83.934,40</b>	<b>32.806,08</b>	<b>39,08%</b>
ISS	78.200,00	78.200,00	32.806,08	41,95%
Multas, Juros de Mora, Dívida Ativa e Outros Encargos do ISS	5.734,40	5.734,40	0,00	0,00%
Receita Resultante do Imposto sobre a Renda e Proventos de Qualquer Natureza Retido na Fonte – IRRF	225.060,50	225.060,50	203.174,41	90,27%
<b>RECEITA DE TRANSFERÊNCIAS CONSTITUCIONAIS E LEGAIS (II)</b>	<b>10.811.924,50</b>	<b>10.811.924,50</b>	<b>5.812.335,74</b>	<b>53,75%</b>
Cota-Parte FPM	8.050.000,00	8.050.000,00	4.230.043,84	52,54%
Cota-Parte ITR	1.800,00	1.800,00	724,57	40,25%
Cota-Parte IPVA	64.200,00	64.200,00	39.426,03	61,41%
Cota-Parte ICMS	2.692.607,00	2.692.607,00	1.541.389,27	57,24%
Cota-Parte IPI-Exportação	1.650,00	1.650,00	752,03	45,57%
Compensações Financeiras Provenientes de Impostos e Transferências Constitucionais	0,00	0,00	0,00	0,00%
Desoneração ICMS (LC 87/96)	1.667,50	1.667,50	0,00	0,00%
Outras	0,00	0,00	0,00	0,00%
<b>TOTAL DAS RECEITAS RESULTANTES DE IMPOSTOS E TRANSFERÊNCIAS CONSTITUCIONAIS E LEGAIS - (III) = (I) + (II)</b>	<b>11.162.669,40</b>	<b>11.162.669,40</b>	<b>6.123.041,34</b>	<b>54,85%</b>



**ESTADO DE SERGIPE**  
**MUNICÍPIO DE FEIRA NOVA**  
**DEMONSTRATIVO DAS RECEITAS E DESPESAS COM AÇÕES E SERVIÇOS PÚBLICOS DE SAÚDE**

RREO - ANEXO XII (LC 141/2012, art. 35)

MAIO-JUNHO/2020

R\$ 1,00

DESPESAS COM AÇÕES E SERVIÇOS PÚBLICOS DE SAÚDE (ASPS) – POR SUBFUNÇÃO E CATEGORIA ECONÔMICA	DOTAÇÃO INICIAL	DOTAÇÃO ATUALIZADA (c)	DESPESAS EMPENHADAS		DESPESAS LIQUIDADAS		DESPESAS PAGAS		Inscritas em RP não Processados (g)
			Até o bimestre (d)	% (d/c)	Até o bimestre (e)	% (e/c)	Até o bimestre (f)	% (f/c)	
<b>ATENÇÃO BÁSICA (IV)</b>	<b>163.540,00</b>	<b>28.690,00</b>	<b>25.444,41</b>	<b>88,68%</b>	<b>23.891,31</b>	<b>83,27%</b>	<b>21.034,41</b>	<b>83,27%</b>	<b>0,00</b>
Despesas Correntes	128.040,00	17.640,00	14.414,00	81,71%	12.860,90	72,90%	10.004,00	72,90%	0,00
Despesas de Capital	35.500,00	11.050,00	11.030,41	99,82%	11.030,41	99,82%	11.030,41	99,82%	0,00
<b>ASSISTÊNCIA HOSPITALAR E AMBULATORIAL (V)</b>	<b>3.000,00</b>	<b>0,00</b>	<b>0,00</b>	<b>0,00%</b>	<b>0,00</b>	<b>0,00%</b>	<b>0,00</b>	<b>0,00%</b>	<b>0,00</b>
Despesas Correntes	3.000,00	0,00	0,00	0,00%	0,00	0,00%	0,00	0,00%	0,00
Despesas de Capital	0,00	0,00	0,00	0,00%	0,00	0,00%	0,00	0,00%	0,00
<b>SUPORTE PROFILÁTICO E TERAPÊUTICO (VI)</b>	<b>1.000,00</b>	<b>0,00</b>	<b>0,00</b>	<b>0,00%</b>	<b>0,00</b>	<b>0,00%</b>	<b>0,00</b>	<b>0,00%</b>	<b>0,00</b>
Despesas Correntes	1.000,00	0,00	0,00	0,00%	0,00	0,00%	0,00	0,00%	0,00
Despesas de Capital	0,00	0,00	0,00	0,00%	0,00	0,00%	0,00	0,00%	0,00
<b>VIGILÂNCIA SANITÁRIA (VII)</b>	<b>0,00</b>	<b>0,00</b>	<b>0,00</b>	<b>0,00%</b>	<b>0,00</b>	<b>0,00%</b>	<b>0,00</b>	<b>0,00%</b>	<b>0,00</b>
Despesas Correntes	0,00	0,00	0,00	0,00%	0,00	0,00%	0,00	0,00%	0,00
Despesas de Capital	0,00	0,00	0,00	0,00%	0,00	0,00%	0,00	0,00%	0,00
<b>VIGILÂNCIA EPIDEMIOLÓGICA (VIII)</b>	<b>0,00</b>	<b>0,00</b>	<b>0,00</b>	<b>0,00%</b>	<b>0,00</b>	<b>0,00%</b>	<b>0,00</b>	<b>0,00%</b>	<b>0,00</b>
Despesas Correntes	0,00	0,00	0,00	0,00%	0,00	0,00%	0,00	0,00%	0,00
Despesas de Capital	0,00	0,00	0,00	0,00%	0,00	0,00%	0,00	0,00%	0,00
<b>ALIMENTAÇÃO E NUTRIÇÃO (IX)</b>	<b>0,00</b>	<b>0,00</b>	<b>0,00</b>	<b>0,00%</b>	<b>0,00</b>	<b>0,00%</b>	<b>0,00</b>	<b>0,00%</b>	<b>0,00</b>
Despesas Correntes	0,00	0,00	0,00	0,00%	0,00	0,00%	0,00	0,00%	0,00
Despesas de Capital	0,00	0,00	0,00	0,00%	0,00	0,00%	0,00	0,00%	0,00
<b>OUTRAS SUBFUNÇÕES (X)</b>	<b>1.791.780,00</b>	<b>1.890.538,16</b>	<b>1.839.182,67</b>	<b>97,28%</b>	<b>1.059.321,39</b>	<b>56,03%</b>	<b>920.242,84</b>	<b>56,03%</b>	<b>0,00</b>
Despesas Correntes	1.780.680,00	1.890.538,16	1.839.182,67	97,28%	1.059.321,39	56,03%	920.242,84	56,03%	0,00
Despesas de Capital	11.100,00	0,00	0,00	0,00%	0,00	0,00%	0,00	0,00%	0,00
<b>TOTAL (XI) = (IV + V + VI + VII + VIII + IX + X)</b>	<b>1.959.320,00</b>	<b>1.919.228,16</b>	<b>1.864.627,08</b>	<b>97,15%</b>	<b>1.083.212,70</b>	<b>56,44%</b>	<b>941.277,25</b>	<b>56,44%</b>	<b>0,00</b>

APURAÇÃO DO CUMPRIMENTO DO LIMITE MÍNIMO PARA APLICAÇÃO EM ASPS	DESPESAS EMPENHADAS	DESPESAS LIQUIDADAS	DESPESAS PAGAS
	(d)	(e)	(f)
Total das Despesas com ASPS (XII) = (XI)	1.864.627,08	1.083.212,70	941.277,25
(-) Restos a Pagar Não Processados Inscritos Indevidamente no Exercício sem Disponibilidade Financeira (XIII)	0,00	0,00	0,00
(-) Despesas Custeadas com Recursos Vinculados à Parcela do Percentual Mínimo que não foi Aplicada em ASPS em Exercícios Anteriores (XIV)	0,00	0,00	0,00
(-) Despesas Custeadas com Disponibilidade de Caixa Vinculada aos Restos a Pagar Cancelados (XV)	0,00	0,00	0,00
<b>(=) VALOR APLICADO EM ASPS (XVI) = (XII - XIII - XIV - XV)</b>	<b>1.864.627,08</b>	<b>1.083.212,70</b>	<b>941.277,25</b>
Despesa Mínima a ser Aplicada em ASPS (XVII) = (III) x 15% (LC 141/2012)	0,00	918.456,20	0,00
Despesa Mínima a ser Aplicada em ASPS (XVII) = (III) x 15% (Lei Orgânica Municipal)	0,00	918.456,20	0,00
Diferença entre o Valor Aplicado e a Despesa Mínima a ser Aplicada (XVIII) = (XVI (d ou e) - XVII)	946.170,88	164.756,50	0,00
Limite não Cumprido (XIX) = (XVIII)			0,00
<b>PERCENTUAL DA RECEITA DE IMPOSTOS E TRANSFERÊNCIAS CONSTITUCIONAIS E LEGAIS APLICADO EM ASPS (XVI / III)*100 (mínimo de 15% conforme LC nº 141/2012 ou % da Lei Orgânica Municipal)</b>	<b>30,45</b>	<b>17,69</b>	<b>0,00</b>



MAIO-JUNHO/2020

R\$ 1,00

CONTROLE DO VALOR REFERENTE AO PERCENTUAL MÍNIMO NÃO CUMPRIDO EM EXERCÍCIOS ANTERIORES PARA FINS DE APLICAÇÃO DOS RECURSOS VINCULADOS CONFORME ARTIGOS 25 E 26 DA LC 141/2012	LIMITE NÃO CUMPRIDO				
	Saldo Inicial (no exercício atual)	Despesas Custeadas no Exercício de Referência			Saldo Final (não aplicado)
		DESPESAS EMPENHADAS	DESPESAS LIQUIDADAS	DESPESAS PAGAS	
	(h)	(i)	(j)	(k)	(l) = (h - (i ou j))
Diferença de limite não cumprido em 2020	0,00	0,00	0,00	0,00	0,00
Diferença de limite não cumprido em 2019	0,00	0,00	0,00	0,00	0,00
Diferença de limite não cumprido em Exercícios Anteriores	0,00	0,00	0,00	0,00	0,00
<b>TOTAL DA DIFERENÇA DE LIMITE NÃO CUMPRIDO EM EXERCÍCIOS ANTERIORES (XX)</b>	<b>0,00</b>	<b>0,00</b>	<b>0,00</b>	<b>0,00</b>	<b>0,00</b>

EXECUÇÃO DE RESTOS A PAGAR									
EXERCÍCIO DO EMPENHO	Valor Mínimo para aplicação em ASPS	Valor aplicado em ASPS no exercício	Valor aplicado além do limite mínimo	RPNP Inscritos Indevidamente no Exercício sem Disponibilidade Financeira	Valor inscrito em RP considerado no Limite	Total de RP pagos	Total de RP a pagar	Total de RP cancelados ou prescritos	Diferença entre o valor aplicado além do limite e o total de RP cancelados
(m)	(n)	(o) = (n - m), se < 0, então (o) = 0	q = (XIII d)	(r) = (p - (o + q)) se < 0, então (r) = (0)	(s)	(t)	(u)	(v) = ((o + q) - u)	
Empenhos de 2020	918.456,20	1.083.212,70	164.756,50	164.756,50	0,00	0,00	0,00	0,00	0,00
Empenhos de 2019	0,00	0,00	0,00	0,00	83.869,18	17.392,46	66.476,72	0,00	83.869,18
Empenhos de 2018	0,00	0,00	0,00	0,00	31.133,95	1.500,00	29.633,95	0,00	31.133,95
Empenhos de 2017	0,00	0,00	0,00	0,00	16.403,11	1.700,00	14.703,11	0,00	16.403,11
Empenhos de 2016	0,00	0,00	0,00	0,00	72.587,83	0,00	72.587,83	0,00	72.587,83
<b>TOTAL DOS RESTOS A PAGAR CANCELADOS OU PRESCRITOS ATÉ O FINAL DO EXERCÍCIO ATUAL QUE AFETARAM O CUMPRIMENTO DO LIMITE (XXI)</b>									0,00
<b>TOTAL DOS RESTOS A PAGAR CANCELADOS OU PRESCRITOS ATÉ O FINAL DO EXERCÍCIO ANTERIOR QUE AFETARAM O CUMPRIMENTO DO LIMITE (XXII)</b>									0,00
<b>TOTAL DOS RESTOS A PAGAR CANCELADOS OU PRESCRITOS NO EXERCÍCIO ATUAL QUE AFETARAM O CUMPRIMENTO DO LIMITE (XXIII) = (XXI - XXII) (Artigo 24 § 1º e 2º da LC 141/2012)</b>									0,00

CONTROLE DE RESTOS A PAGAR CANCELADOS OU PRESCRITOS CONSIDERADOS PARA FINS DE APLICAÇÃO DA DISPONIBILIDADE DE CAIXA CONFORME ARTIGO 24§ 1º e 2º DA LC 141/2012	RESTOS A PAGAR CANCELADOS OU PRESCRITOS				
	Saldo Inicial	Despesas Custeadas no Exercício de Referência			Saldo Final (não aplicado)
		DESPESAS EMPENHADAS	DESPESAS LIQUIDADAS	DESPESAS PAGAS	
	(w)	(x)	(y)	(z)	(aa) = (w - (x ou y))
Restos a pagar cancelados ou prescritos em 2020 a serem compensados (XXIV)	0,00	0,00	0,00	0,00	0,00
Restos a pagar cancelados ou prescritos em 2019 a serem compensados (XXV)	0,00	0,00	0,00	0,00	0,00
Restos a pagar cancelados ou prescritos em exercícios anteriores a serem compensados (XXVI)	0,00	0,00	0,00	0,00	0,00
<b>TOTAL DE RESTOS A PAGAR CANCELADOS OU PRESCRITOS A COMPENSAR (XXVII)</b>	<b>0,00</b>	<b>0,00</b>	<b>0,00</b>	<b>0,00</b>	<b>0,00</b>





**ESTADO DE SERGIPE**  
**MUNICÍPIO DE FEIRA NOVA**  
**DEMONSTRATIVO DAS RECEITAS E DESPESAS COM AÇÕES E SERVIÇOS PÚBLICOS DE SAÚDE**

RREO - ANEXO XII (LC 141/2012, art. 35)

MAIO-JUNHO/2020

R\$ 1,00

RECEITAS ADICIONAIS PARA O FINANCIAMENTO DA SAÚDE NÃO COMPUTADAS NO CÁLCULO DO MÍNIMO	PREVISÃO INICIAL	PREVISÃO ATUALIZADA (a)	RECEITAS REALIZADAS	
			Até o Bimestre (b)	% (b/a) x 100
<b>RECEITAS DE TRANSFERÊNCIAS PARA A SAÚDE (XXVIII)</b>	<b>1.457.620,00</b>	<b>1.457.620,00</b>	<b>1.157.803,84</b>	<b>79,43</b>
Provenientes da União	1.437.620,00	1.437.620,00	1.157.803,84	80,53
Provenientes dos Estados	20.000,00	20.000,00	0,00	0,00
Proveniente de outros Municípios	0,00	0,00	0,00	0,00
RECEITA DE OPERAÇÕES DE CRÉDITO INTERNAS E EXTERNAS VINCULADAS A SAÚDE (XXIX)	0,00	0,00	0,00	0,00
OUTRAS RECEITAS (XXX)	32.000,00	32.000,00	193,42	0,60
<b>TOTAL DE RECEITAS ADICIONAIS PARA FINANCIAMENTO DA SAÚDE (XXXI) = (XXVIII + XXIX + XXX)</b>	<b>1.489.620,00</b>	<b>1.489.620,00</b>	<b>1.157.997,26</b>	<b>77,73</b>

DESPESAS COM SAUDE POR SUBFUNÇÕES E CATEGORIA ECONÔMICA NÃO COMPUTADAS NO CÁLCULO DO MÍNIMO	DOTAÇÃO INICIAL	DOTAÇÃO ATUALIZADA (c)	DESPESAS EMPENHADAS		DESPESAS LIQUIDADAS		DESPESAS PAGAS		Inscritas em RP não Processados (g)
			Até o bimestre (d)	% (d/c)	Até o bimestre (e)	% (e/c)	Até o bimestre (f)	% (f/c)	
<b>ATENÇÃO BÁSICA (XXXII)</b>	<b>1.231.430,00</b>	<b>1.871.780,00</b>	<b>1.848.251,11</b>	<b>98,74%</b>	<b>975.592,39</b>	<b>52,12%</b>	<b>859.429,39</b>	<b>45,91%</b>	<b>0,00</b>
Despesas Correntes	1.055.330,00	1.662.280,00	1.638.970,03	98,59%	822.223,31	49,46%	710.809,45	42,76%	0,00
Despesas de Capital	176.100,00	209.500,00	209.281,08	99,89%	153.369,08	73,20%	148.619,94	70,94%	0,00
<b>ASSISTÊNCIA HOSPITALAR E AMBULATORIAL (XXXIII)</b>	<b>27.000,00</b>	<b>0,00</b>	<b>0,00</b>	<b>0,00%</b>	<b>0,00</b>	<b>0,00%</b>	<b>0,00</b>	<b>0,00%</b>	<b>0,00</b>
Despesas Correntes	26.000,00	0,00	0,00	0,00%	0,00	0,00%	0,00	0,00%	0,00
Despesas de Capital	1.000,00	0,00	0,00	0,00%	0,00	0,00%	0,00	0,00%	0,00
<b>SUPORTE PROFILÁTICO E TERAPÊUTICO (XXXIV)</b>	<b>15.000,00</b>	<b>0,00</b>	<b>0,00</b>	<b>0,00%</b>	<b>0,00</b>	<b>0,00%</b>	<b>0,00</b>	<b>0,00%</b>	<b>0,00</b>
Despesas Correntes	15.000,00	0,00	0,00	0,00%	0,00	0,00%	0,00	0,00%	0,00
Despesas de Capital	0,00	0,00	0,00	0,00%	0,00	0,00%	0,00	0,00%	0,00
<b>VIGILÂNCIA SANITÁRIA (XXXV)</b>	<b>168.524,00</b>	<b>235.054,00</b>	<b>235.000,00</b>	<b>99,97%</b>	<b>110.725,99</b>	<b>47,10%</b>	<b>92.795,00</b>	<b>39,47%</b>	<b>0,00</b>
Despesas Correntes	168.024,00	235.054,00	235.000,00	99,97%	110.725,99	47,10%	92.795,00	39,47%	0,00
Despesas de Capital	500,00	0,00	0,00	0,00%	0,00	0,00%	0,00	0,00%	0,00
<b>VIGILÂNCIA EPIDEMIOLÓGICA (XXXVI)</b>	<b>5.536,00</b>	<b>6,00</b>	<b>0,00</b>	<b>0,00%</b>	<b>0,00</b>	<b>0,00%</b>	<b>0,00</b>	<b>0,00%</b>	<b>0,00</b>
Despesas Correntes	4.940,00	0,00	0,00	0,00%	0,00	0,00%	0,00	0,00%	0,00
Despesas de Capital	596,00	6,00	0,00	0,00%	0,00	0,00%	0,00	0,00%	0,00
<b>ALIMENTAÇÃO E NUTRIÇÃO (XXXVII)</b>	<b>0,00</b>	<b>0,00</b>	<b>0,00</b>	<b>0,00%</b>	<b>0,00</b>	<b>0,00%</b>	<b>0,00</b>	<b>0,00%</b>	<b>0,00</b>
Despesas Correntes	0,00	0,00	0,00	0,00%	0,00	0,00%	0,00	0,00%	0,00
Despesas de Capital	0,00	0,00	0,00	0,00%	0,00	0,00%	0,00	0,00%	0,00
<b>OUTRAS SUBFUNÇÕES (XXXVIII)</b>	<b>83.040,00</b>	<b>155.265,00</b>	<b>82.540,00</b>	<b>53,16%</b>	<b>30.500,00</b>	<b>19,64%</b>	<b>29.100,00</b>	<b>18,74%</b>	<b>0,00</b>
Despesas Correntes	30.940,00	155.265,00	82.540,00	53,16%	30.500,00	19,64%	29.100,00	18,74%	0,00
Despesas de Capital	52.100,00	0,00	0,00	0,00%	0,00	0,00%	0,00	0,00%	0,00
<b>TOTAL DAS DESPESAS NÃO COMPUTADAS NO CÁLCULO DO MÍNIMO (XXXIX) = (XXXII + XXXIII + XXXIV + XXXV + XXXVI + XXXVII + XXXVIII)</b>	<b>1.530.530,00</b>	<b>2.262.105,00</b>	<b>2.165.791,11</b>	<b>95,74%</b>	<b>1.116.818,38</b>	<b>49,37%</b>	<b>981.324,39</b>	<b>43,38%</b>	<b>0,00</b>



**ESTADO DE SERGIPE**  
**MUNICÍPIO DE FEIRA NOVA**  
**DEMONSTRATIVO DAS RECEITAS E DESPESAS COM AÇÕES E SERVIÇOS PÚBLICOS DE SAÚDE**

RREO - ANEXO XII (LC 141/2012, art. 35)

MAIO-JUNHO/2020

R\$ 1,00

DESPESAS TOTAIS COM SAÚDE EXECUTADAS COM COM RECURSOS PRÓPRIOS E COM RECURSOS TRANSFERIDOS DE OUTROS ENTES	DOTAÇÃO INICIAL	DOTAÇÃO ATUALIZADA (c)	DESPESAS EMPENHADAS		DESPESAS LIQUIDADAS		DESPESAS PAGAS		Inscritas em RP não Processados (g)
			Até o bimestre (d)	% (d/c)	Até o bimestre (e)	% (e/c)	Até o bimestre (f)	% (f/c)	
ATENÇÃO BÁSICA (XL) = (IV + XXXII)	1.394.970,00	1.900.470,00	1.873.695,52	98,59%	999.483,70	52,59%	880.463,80	46,32%	0,00
ASSISTÊNCIA HOSPITALAR E AMBULATORIAL (XLI) = (V + XXXIII)	30.000,00	0,00	0,00	0,00%	0,00	0,00%	0,00	0,00%	0,00
SUPORTE PROFILÁTICO E TERAPÊUTICO (XLII) = (VI + XXXIV)	16.000,00	0,00	0,00	0,00%	0,00	0,00%	0,00	0,00%	0,00
VIGILÂNCIA SANITÁRIA (XLIII) = (VII + XXXV)	168.524,00	235.054,00	235.000,00	99,97%	110.725,99	47,10%	92.795,00	39,47%	0,00
VIGILÂNCIA EPIDEMIOLÓGICA (XLIV) = (VIII + XXXVI)	5.536,00	6,00	0,00	0,00%	0,00	0,00%	0,00	0,00%	0,00
ALIMENTAÇÃO E NUTRIÇÃO (XLV) = (XIX + XXXVII)	0,00	0,00	0,00	0,00%	0,00	0,00%	0,00	0,00%	0,00
OUTRAS SUBFUNÇÕES (XLVI) = (X + XXXVIII)	1.874.820,00	2.045.803,16	1.921.722,67	93,93%	1.089.821,39	53,27%	949.342,84	46,40%	0,00
<b>TOTAL DAS DESPESAS COM SAÚDE (XLVII) = (XI + XXXIX)</b>	<b>3.489.850,00</b>	<b>4.181.333,16</b>	<b>4.030.418,19</b>	<b>96,39%</b>	<b>2.200.031,08</b>	<b>52,61%</b>	<b>1.922.601,64</b>	<b>45,98%</b>	<b>0,00</b>
(-) Despesas executadas com recursos provenientes das transferências de recursos de outros entes	1.500.620,00	2.225.275,00	2.134.712,71	95,93%	1.085.739,98	48,79%	950.497,99	42,71%	0,00
<b>TOTAL DAS DESPESAS EXECUTADAS COM RECURSOS PRÓPRIOS (XLVIII)</b>	<b>1.989.230,00</b>	<b>1.956.058,16</b>	<b>1.895.705,48</b>	<b>96,91%</b>	<b>1.114.291,10</b>	<b>56,96%</b>	<b>972.103,65</b>	<b>49,69%</b>	<b>0,00</b>

JOSÉ CARLOS DOS SANTOS  
**PREFEITO Mat.578**

JOSÉ VALMIR DOS PASSOS  
**CRC.SE 4111**



**ESTADO DE SERGIPE**  
**MUNICÍPIO DE FEIRA NOVA**  
**Demonstrativo das Parcerias Público-Privada**

**MAIO-JUNHO/2020**

R\$ 1,00

IMPACTOS DAS CONTRATAÇÕES DE PPP	SALDO TOTAL EM 31 DE DEZEMBRO DO EXERCÍCIO ANTERIOR  (a)	REGISTROS EFETUADOS EM 2020	
		No bimestre	Até o bimestre  (b)

**TOTAL DE ATIVOS**

Ativos Constituídos pela SPE

**TOTAL DE PASSIVOS (I)**

Obrigações decorrentes de Ativos Constituídos pela SPE

Provisões de PPP

Outros Passivos

**ATOS POTENCIAIS PASSIVOS**

Obrigações Contratuais

Riscos Não Provisionados

Garantias Concedidas

Outros Passivos Contingentes

DESPESAS DE PPP	EXERCÍCIO ANTERIOR	EXERCÍCIO CORRENTE (EC)	EC + 1	EC + 2	EC + 3	EC + 4	EC + 5	EC + 6	EC + 7	EC + 8	EC + 9
-----------------	--------------------	-------------------------	--------	--------	--------	--------	--------	--------	--------	--------	--------

**Do Ente Federado (IV)**

**Das Estatais Não-Dependentes**

**TOTAL DAS DESPESAS**

**RECEITA CORRENTE LÍQUIDA (RCL) (V)**

**TOTAL DAS DESPESAS / RCL (%) (VI) = (IV)/(V)**

Nota:



**ESTADO DE SERGIPE**  
**MUNICÍPIO DE FEIRA NOVA**  
**Demonstrativo das Parcerias Público-Privada**

RREO – Anexo XIII (Lei nº 11.079, de 30.12.2004, arts. 22, 25 e

**MAIO-JUNHO/2020**

R\$ 1,00

IMPACTOS DAS CONTRATAÇÕES DE PPP	SALDO TOTAL EM 31 DE DEZEMBRO DO EXERCÍCIO ANTERIOR (a)	REGISTROS EFETUADOS EM 2020	
		No bimestre	Até o bimestre (b)

JOSÉ CARLOS DOS SANTOS  
PREFEITO Mat.578

JOSÉ VALMIR DOS PASSOS  
CRC.SE 4111



**ESTADO DE SERGIPE**  
**MUNICÍPIO DE FEIRA NOVA**  
**Demonstrativo Simplificado do Relatório Resumido da Execução Orçamentária**

RREO - Anexo 14 (LRF, Art. 48)

**MAIO-JUNHO/2020**

R\$ 1,00

<b>BALANÇO ORÇAMENTÁRIO</b>	<b>Até o Bimestre</b>
<b>RECEITAS</b>	
Previsão Inicial	23.000.000,00
Previsão Atualizada	23.000.000,00
Receitas Realizadas	9.064.059,92
Déficit Orçamentário	58.292,92
Saldos de Exercícios Anteriores (Utilizados para Créditos Adicionais)	0,00
<b>DESPESAS</b>	
Dotação Inicial	23.000.000,00
Créditos Adicionais	183.933,16
Dotação Atualizada	23.183.933,16
Despesas Empenhadas	18.432.936,75
Despesas Liquidadas	9.122.352,84
Despesas Pagas	7.953.906,39
Superávit Orçamentário	

<b>DESPESAS POR FUNÇÃO/SUBFUNÇÃO</b>	<b>Até o Bimestre</b>
Despesas Empenhadas	18.432.936,75
Despesas Liquidadas	9.122.352,84

<b>RECEITA CORRENTE LÍQUIDA - RCL</b>	<b>Até o Bimestre</b>
Receita Corrente Líquida	19.397.874,73
Receita Corrente Líquida Ajustada para Cálculo dos Limites de Endividamento	19.397.874,73
Receita Corrente Líquida Ajustada para Cálculo dos Limites da Despesa com Pessoal	19.397.874,73

<b>RECEITAS E DESPESAS DOS REGIMES DE PREVIDÊNCIA</b>	<b>Até o Bimestre</b>
Regime Geral de Previdência Social	0,00
Receitas Previdenciárias Realizadas(I)	0,00
Despesas Previdenciárias Liquidadas(II)	0,00
Resultado Previdenciário (III) = (I - II)	0,00
Regime Próprio de Previdência dos Servidores	0,00
Receitas Previdenciárias Realizadas(IV)	0,00
Despesas Previdenciárias Liquidadas(V)	0,00
Resultado Previdenciário (VI) = (IV - V)	0,00

<b>RESULTADOS NOMINAL E PRIMÁRIO</b>	<b>Meta Fixada no Anexo de Metas Fiscais da LDO (a)</b>	<b>Resultado Apurado Até o Bimestre (b)</b>	<b>% em Relação à Meta (b/a)</b>
Resultado Nominal - Acima da Linha	0,00	-115.281,99	0.00
Resultado Primário - Acima da Linha	0,00	-118.385,41	0.00

<b>RESTOS A PAGAR A PAGAR POR PODER E MINISTÉRIO PÚBLICO</b>	<b>Inscrição</b>	<b>Cancelamento Até o Bimestre</b>	<b>Pagamento Até o Bimestre</b>	<b>Saldo a Pagar</b>
<b>RESTOS A PAGAR PROCESSADOS</b>	2.209.984,69	0,00	1.173.397,59	1.036.587,10
Poder Executivo	2.209.984,69	0,00	1.173.397,59	1.036.587,10
Poder Legislativo	0,00	0,00	0,00	0,00
<b>RESTOS A PAGAR NÃO-PROCESSADOS</b>	1.979.314,42	0,00	281.123,17	1.698.191,25
Poder Executivo	1.974.314,42	0,00	281.123,17	1.693.191,25
Poder Legislativo	5.000,00	0,00	0,00	5.000,00
<b>TOTAL</b>	<b>4.189.299,11</b>	<b>0,00</b>	<b>1.454.520,76</b>	<b>2.734.778,35</b>

<b>DESPESAS COM MANUTENÇÃO E DESENVOLVIMENTO DO ENSINO</b>	<b>Valor Apurado Até o Bimestre</b>	<b>Limites Constitucionais Anuais</b>	
		<b>% Mínimo a Aplicar no Exercício</b>	<b>% Aplicado Até o Bimestre</b>
Mínimo Anual de <25%> das Receitas de Impostos na Manutenção e Desenvolvimento do Ensino	2.244.955,72	25,00	36,66
Mínimo Anual de 60% do FUNDEB na Remuneração do Magistério com Educação Infantil e Ensino Fundamental	1.801.167,34	60,00	103,64

<b>RECEITAS DE OPERAÇÕES DE CRÉDITO E DESPESAS DE CAPITAL</b>	<b>Valor Apurado Até o Bimestre</b>	<b>Saldo não realizado</b>
Receita de Operação de Crédito	0,00	0,00
Despesa de Capital Líquida		

<b>PROJEÇÃO ATUARIAL DOS REGIMES DE PREVIDÊNCIA</b>	<b>Exercício</b>	<b>10º Exercício</b>	<b>20º Exercício</b>	<b>35º Exercício</b>
Regime Geral de Previdência Social				
Receitas Previdenciárias (I)				
Despesas Previdenciárias (II)				
Resultado Previdenciário (III) = (I - II)				
Regime Próprio de Previdência dos Servidores				
Receitas Previdenciárias (IV)				
Despesas Previdenciárias (V)				
Resultado Previdenciário (VI) = (IV - V)				

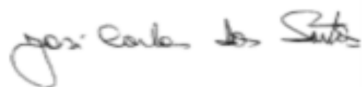
<b>RECEITA DA ALIENAÇÃO DE ATIVOS E APLICAÇÃO DOS RECURSOS</b>	<b>Valor Apurado Até o Bimestre</b>	<b>Saldo não realizado</b>
Receita de Capital Resultante da Alienação de Ativos	0,00	122.840,00
Aplicação dos Recursos da Alienação de Ativos		

<b>DESPESAS COM AÇÕES E SERVIÇOS PÚBLICOS DE SAÚDE</b>	<b>Valor Apurado Até o Bimestre</b>	<b>Limites Constitucionais Anuais</b>	
		<b>% Mínimo a Aplicar no Exercício</b>	<b>% Aplicado Até o Bimestre</b>

**DESPESAS DE CARÁTER CONTINUADO DERIVADAS DE PPP****Valor Apurado no Exercício Corrente**

Total das Despesas / RCL (%)

0,00



JOSÉ CARLOS DOS SANTOS  
**PREFEITO Mat.578**



JOSÉ VALMIR DOS PASSOS  
**CRC.SE 4111**