



PREFEITURA MUN. DE FEIRA NOVA
 AVENIDA CONEGO MIGUEL BARBOSA, 356, CENTRO
 CEP: 49.670-000
 CNPJ: 13.112.511/0001-47

RELATÓRIO RESUMIDO DA EXECUÇÃO ORÇAMENTÁRIA - CONSOLIDADO
BALANÇO ORÇAMENTÁRIO
 ORÇAMENTO FISCAL E DA SEGURIDADE SOCIAL
2º BIMESTRE DE 2021

RREO - Anexo 1 (LRF, Art. 52, inciso I, alíneas "a" e "b" do inciso II e §1º)

RECEITAS	PREVISÃO INICIAL	PREVISÃO ATUALIZADA (A)	RECEITAS REALIZADAS				SALDO (A-C)
			No Bimestre (B)	% (B/A)	Até o Bimestre (C)	% (C/A)	
RECEITAS (EXCETO INTRA-ORÇAMENTÁRIAS) (I)	23.000.000,00	23.000.000,00	3.025.549,18	13.15 %	6.450.868,72	28.05 %	16.549.131,28
RECEITAS CORRENTES	20.626.723,00	20.626.723,00	3.025.549,18	14.67 %	6.343.236,63	30.75 %	14.283.486,37
IMPOSTOS, TAXAS E CONTRIBUIÇÕES DE MELHORIA	798.140,00	798.140,00	138.742,29	17.38 %	228.669,31	28.65 %	569.470,69
IMPOSTOS	723.140,00	723.140,00	135.298,45	18.71 %	206.268,15	28.52 %	516.871,85
TAXAS	75.000,00	75.000,00	3.443,84	4.59 %	22.401,16	29.87 %	52.598,84
RECEITA DE CONTRIBUIÇÕES	98.900,00	98.900,00	0,00	0.00 %	0,00	0.00 %	98.900,00
CONTRIBUIÇÕES SOCIAIS	1.900,00	1.900,00	0,00	0.00 %	0,00	0.00 %	1.900,00
CONTRIBUIÇÃO PARA O CUSTEIO DO SERVIÇO DE ILUMINAÇÃO PÚBLICA	97.000,00	97.000,00	0,00	0.00 %	0,00	0.00 %	97.000,00
RECEITA PATRIMONIAL	14.440,00	14.440,00	1.547,56	10.72 %	1.956,83	13.55 %	12.483,17
RECEITAS DE VALORES MOBILIÁRIOS	13.440,00	13.440,00	1.547,56	11.51 %	1.956,83	14.56 %	11.483,17
OUTRAS RECEITAS PATRIMONIAIS	1.000,00	1.000,00	0,00	0.00 %	0,00	0.00 %	1.000,00
RECEITA DE SERVIÇOS	14.000,00	14.000,00	0,00	0.00 %	0,00	0.00 %	14.000,00
SERVIÇOS ADMINISTRATIVOS E COMERCIAIS GERAIS	1.000,00	1.000,00	0,00	0.00 %	0,00	0.00 %	1.000,00
OUTROS SERVIÇOS	13.000,00	13.000,00	0,00	0.00 %	0,00	0.00 %	13.000,00
TRANSFERÊNCIAS CORRENTES	19.324.103,00	19.324.103,00	2.841.969,74	14.71 %	6.034.498,93	31.23 %	13.289.604,07
TRANSFERÊNCIAS DA UNIÃO E DE SUAS ENTIDADES	11.123.343,00	11.123.343,00	1.598.291,45	14.37 %	3.496.313,56	31.43 %	7.627.029,44
TRANSF. DOS ESTADOS E DO DISTRITO FEDERAL E DE SUAS ENTIDADES	2.695.760,00	2.695.760,00	564.437,32	20.94 %	1.091.551,61	40.49 %	1.604.208,39
TRANSFERÊNCIAS DO EXTERIOR	5.000,00	5.000,00	0,00	0.00 %	0,00	0.00 %	5.000,00
TRANSF. DE OUTRAS INSTITUIÇÕES PÚBLICAS	5.500.000,00	5.500.000,00	679.240,97	12.35 %	1.446.633,76	26.30 %	4.053.366,24
OUTRAS RECEITAS CORRENTES	377.140,00	377.140,00	43.289,59	11.48 %	78.111,56	20.71 %	299.028,44
INDENIZAÇÕES, RESTITUIÇÕES E RESSARCIMENTOS	357.140,00	357.140,00	43.399,49	12.15 %	43.399,49	12.15 %	313.740,51
DEMAIS RECEITAS CORRENTES	20.000,00	20.000,00	-109,90	-0.55 %	34.712,07	173.56 %	-14.712,07



PREFEITURA MUN. DE FEIRA NOVA
 AVENIDA CONEGO MIGUEL BARBOSA, 356, CENTRO
 CEP: 49.670-000
 CNPJ: 13.112.511/0001-47

RELATÓRIO RESUMIDO DA EXECUÇÃO ORÇAMENTÁRIA - CONSOLIDADO
BALANÇO ORÇAMENTÁRIO
 ORÇAMENTO FISCAL E DA SEGURIDADE SOCIAL
2º BIMESTRE DE 2021

RREO - Anexo 1 (LRF, Art. 52, inciso I, alíneas "a" e "b" do inciso II e §1º)

RECEITAS	PREVISÃO INICIAL	PREVISÃO ATUALIZADA (A)	RECEITAS REALIZADAS				SALDO (A-C)
			No Bimestre (B)	% (B/A)	Até o Bimestre (C)	% (C/A)	
RECEITAS DE CAPITAL	2.373.277,00	2.373.277,00	0,00	0,00 %	107.632,09	4,54 %	2.265.644,91
ALIENACAO DE BENS	105.277,00	105.277,00	0,00	0,00 %	0,00	0,00 %	105.277,00
ALIENACAO DE BENS MOVEIS	78.777,00	78.777,00	0,00	0,00 %	0,00	0,00 %	78.777,00
ALIENACAO DE BENS IMOVEIS	26.500,00	26.500,00	0,00	0,00 %	0,00	0,00 %	26.500,00
TRANSFERENCIAS DE CAPITAL	2.268.000,00	2.268.000,00	0,00	0,00 %	107.632,09	4,75 %	2.160.367,91
TRANSFERÊNCIAS DA UNIÃO E DE SUAS ENTIDADES	2.201.000,00	2.201.000,00	0,00	0,00 %	107.632,09	4,89 %	2.093.367,91
TRANSFERENCIA INTERGOVERNAMENTAIS	64.000,00	64.000,00	0,00	0,00 %	0,00	0,00 %	64.000,00
TRANSFERENCIAS DO EXTERIOR	3.000,00	3.000,00	0,00	0,00 %	0,00	0,00 %	3.000,00
RECEITAS (INTRA-ORÇAMENTÁRIAS) (II)	0,00	0,00	0,00	0 %	0,00	0 %	0,00
SUBTOTAL DAS RECEITAS (III) = (I + II)	23.000.000,00	23.000.000,00	3.025.549,18	13,15 %	6.450.868,72	28,05 %	16.549.131,28
OPERAÇÕES DE CRÉDITO / REFINANCIAMENTO (IV)	0,00	0,00	0,00	0 %	0,00	0 %	0,00
Operações de Crédito - Mercado Interno	0,00	0,00	0,00	0 %	0,00	0 %	0,00
Mobiliária	0,00	0,00	0,00	0 %	0,00	0 %	0,00
Contratual	0,00	0,00	0,00	0 %	0,00	0 %	0,00
Operações de Crédito - Mercado Externo	0,00	0,00	0,00	0 %	0,00	0 %	0,00
Mobiliária	0,00	0,00	0,00	0 %	0,00	0 %	0,00
Contratual	0,00	0,00	0,00	0 %	0,00	0 %	0,00
TOTAL DAS RECEITAS (V)=(III + IV)	23.000.000,00	23.000.000,00	3.025.549,18	13,15 %	6.450.868,72	28,05 %	16.549.131,28
DÉFICIT (VI)					0,00		
TOTAL COM DÉFICIT (VII) = (V + VI)	23.000.000,00	23.000.000,00	3.025.549,18		6.450.868,72		16.549.131,28



PREFEITURA MUN. DE FEIRA NOVA
 AVENIDA CONEGO MIGUEL BARBOSA, 356, CENTRO
 CEP: 49.670-000
 CNPJ: 13.112.511/0001-47

RELATÓRIO RESUMIDO DA EXECUÇÃO ORÇAMENTÁRIA - CONSOLIDADO
BALANÇO ORÇAMENTÁRIO
 ORÇAMENTO FISCAL E DA SEGURIDADE SOCIAL
2º BIMESTRE DE 2021

RREO - Anexo 1 (LRF, Art. 52, inciso I, alíneas "a" e "b" do inciso II e §1º)

RECEITAS	PREVISÃO INICIAL	PREVISÃO ATUALIZADA (A)	RECEITAS REALIZADAS				SALDO (A-C)
			No Bimestre (B)	% (B/A)	Até o Bimestre (C)	% (C/A)	
SALDOS DE EXERCÍCIOS ANTERIORES	0,00	0,00			0,00		
Recursos Arrecadados em Exercícios Anteriores - RPPS	0,00	0,00					
Superávit Financeiro Utilizado para Créditos Adicionais	0,00	0,00			0,00		

DESPESAS	DOTAÇÃO INICIAL (D)	DOTAÇÃO ATUALIZADA (E)	DESPESA EMPENHADA		SALDO G = (E-F)	DESPESA LIQUIDADADA		SALDO I = (E-H)	DESPESAS PAGAS ATÉ O BIMESTRE (J)
			No Bimestre	Até o Bimestre (F)		No Bimestre	Até o Bimestre (H)		
DESPESAS (EXCETO INTRA-ORÇAMENTÁRIAS) (VIII)	23.000.000,00	23.000.000,00	606.567,70	15.972.425,82	7.027.574,18	3.011.022,40	6.145.037,80	16.854.962,20	5.644.156,68
DESPESAS CORRENTES	20.027.640,00	20.562.691,00	601.771,70	15.517.629,82	5.045.061,18	2.824.963,17	5.775.656,98	14.787.034,02	5.274.775,86
PESSOAL E ENCARGOS SOCIAIS	15.224.608,00	15.188.508,00	78.151,20	12.781.827,09	2.406.680,91	2.203.773,99	4.806.317,61	10.382.190,39	4.385.804,41
OUTRAS DESPESAS CORRENTES	4.803.032,00	5.374.183,00	523.620,50	2.735.802,73	2.638.380,27	621.189,18	969.339,37	4.404.843,63	888.971,45
DESPESAS DE CAPITAL	2.953.360,00	2.418.309,00	4.796,00	454.796,00	1.963.513,00	186.059,23	369.380,82	2.048.928,18	369.380,82
INVESTIMENTOS	2.691.860,00	1.956.809,00	4.796,00	4.796,00	1.952.013,00	3.597,00	3.597,00	1.953.212,00	3.597,00
INVERSOES FINANCEIRAS	11.000,00	11.000,00	0,00	0,00	11.000,00	0,00	0,00	11.000,00	0,00
AMORTIZACAO DA DIVIDA	250.500,00	450.500,00	0,00	450.000,00	500,00	182.462,23	365.783,82	84.716,18	365.783,82
RESERVA DE CONTIGENCIA	19.000,00	19.000,00	0,00	0,00	19.000,00	0,00	0,00	19.000,00	0,00
OUTRAS DEDUÇÕES	19.000,00	19.000,00	0,00	0,00	19.000,00	0,00	0,00	19.000,00	0,00
DESPESAS (INTRA-ORÇAMENTÁRIAS) (IX)	0,00	0,00	0,00	0,00	0,00	0,00	0,00	0,00	0,00
DESPESAS CORRENTES	0,00	0,00	0,00	0,00	0,00	0,00	0,00	0,00	0,00
PESSOAL E ENCARGOS SOCIAIS	0,00	0,00	0,00	0,00	0,00	0,00	0,00	0,00	0,00



PREFEITURA MUN. DE FEIRA NOVA
 AVENIDA CONEGO MIGUEL BARBOSA, 356, CENTRO
 CEP: 49.670-000
 CNPJ: 13.112.511/0001-47

RELATÓRIO RESUMIDO DA EXECUÇÃO ORÇAMENTÁRIA - CONSOLIDADO
BALANÇO ORÇAMENTÁRIO
 ORÇAMENTO FISCAL E DA SEGURIDADE SOCIAL
2º BIMESTRE DE 2021

RREO - Anexo 1 (LRF, Art. 52, inciso I, alíneas "a" e "b" do inciso II e §1º)

DESPESAS	DOTAÇÃO INICIAL (D)	DOTAÇÃO ATUALIZADA (E)	DESPESA EMPENHADA		SALDO G = (E-F)	DESPESA LIQUIDADADA		SALDO I = (E-H)	DESPESAS PAGAS ATÉ O BIMESTRE (J)
			No Bimestre	Até o Bimestre (F)		No Bimestre	Até o Bimestre (H)		
OUTRAS DESPESAS CORRENTES	0,00	0,00	0,00	0,00	0,00	0,00	0,00	0,00	0,00
DESPESAS DE CAPITAL	0,00	0,00	0,00	0,00	0,00	0,00	0,00	0,00	0,00
INVESTIMENTOS	0,00	0,00	0,00	0,00	0,00	0,00	0,00	0,00	0,00
INVERSOES FINANCEIRAS	0,00	0,00	0,00	0,00	0,00	0,00	0,00	0,00	0,00
AMORTIZACAO DA DIVIDA	0,00	0,00	0,00	0,00	0,00	0,00	0,00	0,00	0,00
SUBTOTAL DAS DESPESAS (X) = (VIII + IX)	23.000.000,00	23.000.000,00	606.567,70	15.972.425,82	7.027.574,18	3.011.022,40	6.145.037,80	16.854.962,20	5.644.156,68
AMORTIZAÇÃO DA DÍV. / REFINANCIAMENTO (XI)	0,00	0,00	0,00	0,00	0,00	0,00	0,00	0,00	0,00
AMORTIZAÇÃO DA DÍVIDA INTERNA	0,00	0,00	0,00	0,00	0,00	0,00	0,00	0,00	0,00
DÍVIDA MOBILIÁRIA	0,00	0,00	0,00	0,00	0,00	0,00	0,00	0,00	0,00
OUTRAS DÍVIDAS	0,00	0,00	0,00	0,00	0,00	0,00	0,00	0,00	0,00
AMORTIZAÇÃO DA DÍVIDA EXTERNA	0,00	0,00	0,00	0,00	0,00	0,00	0,00	0,00	0,00
DÍVIDA MOBILIÁRIA	0,00	0,00	0,00	0,00	0,00	0,00	0,00	0,00	0,00
OUTRAS DÍVIDAS	0,00	0,00	0,00	0,00	0,00	0,00	0,00	0,00	0,00
TOTAL DAS DESPESAS (XII) = (X + XI)	23.000.000,00	23.000.000,00	606.567,70	15.972.425,82	7.027.574,18	3.011.022,40	6.145.037,80	16.854.962,20	5.644.156,68
SUPERÁVIT (XIII)				0,00			305.830,92		806.712,04
TOTAL COM SUPERÁVIT (XIV) = (XII + XIII)	23.000.000,00	23.000.000,00	606.567,70	15.972.425,82	7.027.574,18	3.011.022,40	6.450.868,72	16.854.962,20	6.450.868,72
RESERVA DO RPPS	0,00	0,00			0,00			0,00	



PREFEITURA MUN. DE FEIRA NOVA
AVENIDA CONEGO MIGUEL BARBOSA, 356, CENTRO
CEP: 49.670-000
CNPJ: 13.112.511/0001-47

RELATÓRIO RESUMIDO DA EXECUÇÃO ORÇAMENTÁRIA - CONSOLIDADO
BALANÇO ORÇAMENTÁRIO
ORÇAMENTO FISCAL E DA SEGURIDADE SOCIAL
2º BIMESTRE DE 2021

RREO - Anexo 1 (LRF, Art. 52, inciso I, alíneas "a" e "b" do inciso II e §1º)

Obs: As receitas correntes estão lançadas pelo valor líquido das deduções.

Manual de Demonstrativos Fiscais - 8ª edição - pág. 142.

020.019.455-07 - JEAN SIMON SANTOS ARCIERI

Prefeito Municipal

116.567.785-72 - JOSE VALMIR DOS PASSOS CRC: 4111/SE

Contador



PREFEITURA MUN. DE FEIRA NOVA
 AVENIDA CONEGO MIGUEL BARBOSA, 356, CENTRO
 CEP: 49.670-000
 CNPJ: 13.112.511/0001-47

RELATÓRIO RESUMIDO DA EXECUÇÃO ORÇAMENTÁRIA - CONSOLIDADO
DEMONSTRATIVO DA EXECUÇÃO DAS DESPESAS POR FUNÇÃO E SUBFUNÇÃO
 ORÇAMENTO FISCAL E DA SEGURIDADE SOCIAL
2º BIMESTRE DE 2021

LRF , Art 52, inciso II, alínea "c" - Anexo II

Em Reais

FUNÇÃO/SUBFUNÇÃO	DOTAÇÃO INICIAL	DOTAÇÃO ATUALIZADA (A)	DESPESA EMPENHADA			SALDO (C) = (A - B)	DESPESA LIQUIDADADA			SALDO (E) = (A - D)	INSCRITAS EM RESTOS A PAGAR NÃO PROCESSADOS (F)
			No Bimestre	Até o Bimestre (B)	%		No Bimestre	Até o Bimestre (D)	%		
DESPESAS (EXCETO INTRA-ORÇAMENTÁRIAS) (I)	23.000.000,00	23.000.000,00	606.567,70	15.972.425,82	100,00	7.027.574,18	3.011.022,40	6.145.037,80	38,47	16.854.962,20	0,00
LEGISLATIVA	1.160.000,00	1.160.000,00	172.946,16	937.064,65	5,87	222.935,35	174.106,45	294.785,50	1,85	865.214,50	0,00
ACAO LEGISLATIVA	1.160.000,00	1.160.000,00	172.946,16	937.064,65	5,87	222.935,35	174.106,45	294.785,50	4,80	865.214,50	0,00
JUDICIARIA	187.500,00	867.500,00	0,00	866.946,44	5,43	553,56	75.693,13	535.258,70	3,35	332.241,30	0,00
ACAO JUDICIARIA	187.500,00	867.500,00	0,00	866.946,44	5,43	553,56	75.693,13	535.258,70	8,71	332.241,30	0,00
ADMINISTRACAO	2.556.202,00	3.466.881,00	73.066,63	2.927.584,22	18,33	539.296,78	669.165,13	1.350.865,64	8,46	2.116.015,36	0,00
ADMINISTRAÇÃO GERAL	717.682,00	692.682,00	2.875,00	476.878,76	2,99	215.803,24	78.613,00	163.842,40	2,67	528.839,60	0,00
ADMINISTRACAO FINANCEIRA	1.705.920,00	2.641.599,00	70.191,63	2.385.374,05	14,93	256.224,95	580.423,23	1.167.271,88	19,00	1.474.327,12	0,00
CONTROLE INTERNO	128.100,00	128.100,00	0,00	65.331,41	0,41	62.768,59	10.128,90	19.751,36	0,32	108.348,64	0,00
TECNOLOGIA DA INFORMACAO	2.000,00	2.000,00	0,00	0,00	0,00	2.000,00	0,00	0,00	0,00	2.000,00	0,00
TURISMO	2.500,00	2.500,00	0,00	0,00	0,00	2.500,00	0,00	0,00	0,00	2.500,00	0,00
ASSISTENCIA SOCIAL	1.192.628,00	1.192.628,00	29.339,17	720.008,09	4,51	472.619,91	119.551,51	225.435,27	1,41	967.192,73	0,00
ADMINISTRAÇÃO GERAL	500,00	0,00	0,00	0,00	0,00	0,00	0,00	0,00	0,00	0,00	0,00
ASSISTENCIA AO PORTADOR DE DEFICIENCIA	10.000,00	10.000,00	0,00	0,00	0,00	10.000,00	0,00	0,00	0,00	10.000,00	0,00
ASSISTENCIA COMUNITARIA	1.175.128,00	1.175.628,00	29.339,17	720.008,09	4,51	455.619,91	119.551,51	225.435,27	3,67	950.192,73	0,00
EXTENSAO RURAL	7.000,00	7.000,00	0,00	0,00	0,00	7.000,00	0,00	0,00	0,00	7.000,00	0,00
SAUDE	4.190.683,00	4.190.683,00	20.545,16	3.360.313,05	21,04	830.369,95	668.933,21	1.238.935,69	7,76	2.951.747,31	0,00
ADMINISTRAÇÃO GERAL	2.009.180,00	2.247.980,00	63.445,96	1.907.549,18	11,94	340.430,82	421.401,06	780.839,59	12,71	1.467.140,41	0,00
ASSISTENCIA AO PORTADOR DE DEFICIENCIA	2.000,00	2.000,00	0,00	0,00	0,00	2.000,00	0,00	0,00	0,00	2.000,00	0,00
ATENCAO BASICA	1.892.943,00	1.657.643,00	-42.900,80	1.200.263,87	7,51	457.379,13	210.399,57	383.917,04	6,25	1.273.725,96	0,00
ASSISTENCIA HOSPITALAR E AMBULATORIAL	7.000,00	3.500,00	0,00	0,00	0,00	3.500,00	0,00	0,00	0,00	3.500,00	0,00
SUPORTE PROFILATICO E TERAPEUTICO	1.500,00	1.500,00	0,00	0,00	0,00	1.500,00	0,00	0,00	0,00	1.500,00	0,00



PREFEITURA MUN. DE FEIRA NOVA
 AVENIDA CONEGO MIGUEL BARBOSA, 356, CENTRO
 CEP: 49.670-000
 CNPJ: 13.112.511/0001-47

RELATÓRIO RESUMIDO DA EXECUÇÃO ORÇAMENTÁRIA - CONSOLIDADO
DEMONSTRATIVO DA EXECUÇÃO DAS DESPESAS POR FUNÇÃO E SUBFUNÇÃO
 ORÇAMENTO FISCAL E DA SEGURIDADE SOCIAL
2º BIMESTRE DE 2021

LRF , Art 52, inciso II, alinea "c" - Anexo II

Em Reais

FUNÇÃO/SUBFUNÇÃO	DOTAÇÃO INICIAL	DOTAÇÃO ATUALIZADA (A)	DESPESA EMPENHADA			SALDO (C) = (A - B)	DESPESA LIQUIDADADA			SALDO (E) = (A - D)	INSCRITAS EM RESTOS A PAGAR NÃO PROCESSADOS (F)
			No Bimestre	Até o Bimestre (B)	%		No Bimestre	Até o Bimestre (D)	%		
VIGILANCIA SANITARIA	272.620,00	272.620,00	0,00	252.500,00	1.58	20.120,00	37.132,58	74.179,06	1.21	198.440,94	0,00
VIGILANCIA EPIDEMIOLOGICA	5.440,00	5.440,00	0,00	0,00	0.00	5.440,00	0,00	0,00	0.00	5.440,00	0,00
EDUCACAO	9.610.250,50	8.239.751,50	133.148,46	5.701.592,26	35.70	2.538.159,24	904.818,07	1.756.616,07	11.00	6.483.135,43	0,00
ADMINISTRAÇÃO GERAL	609.486,00	599.486,00	0,00	39.975,00	0.25	559.511,00	0,00	0,00	0.00	599.486,00	0,00
ASSISTENCIA AO PORTADOR DE DEFICIENCIA	1.000,00	1.000,00	0,00	0,00	0.00	1.000,00	0,00	0,00	0.00	1.000,00	0,00
ASSISTENCIA COMUNITARIA	500,00	500,00	0,00	0,00	0.00	500,00	0,00	0,00	0.00	500,00	0,00
ENSINO FUNDAMENTAL	8.624.224,50	7.263.725,50	117.876,15	5.619.670,06	35.18	1.644.055,44	901.221,07	1.751.343,18	28.50	5.512.382,32	0,00
EDUCACAO INFANTIL	178.040,00	178.040,00	10.476,31	10.476,31	0.07	167.563,69	0,00	0,00	0.00	178.040,00	0,00
EDUCACAO DE JOVENS E ADULTOS	32.320,00	32.320,00	0,00	0,00	0.00	32.320,00	0,00	0,00	0.00	32.320,00	0,00
EDUCACAO ESPECIAL	18.380,00	18.380,00	0,00	0,00	0.00	18.380,00	0,00	0,00	0.00	18.380,00	0,00
EDUCACAO BASICA	145.800,00	145.800,00	4.796,00	31.470,89	0.20	114.329,11	3.597,00	5.272,89	0.09	140.527,11	0,00
DESPORTO COMUNITARIO	500,00	500,00	0,00	0,00	0.00	500,00	0,00	0,00	0.00	500,00	0,00
CULTURA	5.500,00	5.500,00	0,00	0,00	0.00	5.500,00	0,00	0,00	0.00	5.500,00	0,00
DIFUSAO CULTURAL	5.500,00	5.500,00	0,00	0,00	0.00	5.500,00	0,00	0,00	0.00	5.500,00	0,00
URBANISMO	3.377.752,50	2.949.401,50	175.112,12	883.006,10	5.53	2.066.395,40	201.223,77	343.964,75	2.15	2.605.436,75	0,00
ADMINISTRAÇÃO GERAL	663.732,50	763.732,50	60.361,72	454.451,50	2.85	309.281,00	152.990,52	217.020,45	3.53	546.712,05	0,00
INFRA-ESTRUTURA URBANA	2.452.880,00	1.779.829,00	17.550,40	33.600,40	0.21	1.746.228,60	23.420,40	27.692,90	0.45	1.752.136,10	0,00
SERVICOS URBANOS	255.140,00	399.840,00	97.200,00	394.954,20	2.47	4.885,80	24.812,85	99.251,40	1.62	300.588,60	0,00
SANEAMENTO BASICO URBANO	6.000,00	6.000,00	0,00	0,00	0.00	6.000,00	0,00	0,00	0.00	6.000,00	0,00
HABITACAO	38.000,00	38.000,00	0,00	0,00	0.00	38.000,00	0,00	0,00	0.00	38.000,00	0,00
HABITACAO URBANA	38.000,00	38.000,00	0,00	0,00	0.00	38.000,00	0,00	0,00	0.00	38.000,00	0,00
SANEAMENTO	201.000,00	201.000,00	0,00	0,00	0.00	201.000,00	0,00	0,00	0.00	201.000,00	0,00



PREFEITURA MUN. DE FEIRA NOVA
 AVENIDA CONEGO MIGUEL BARBOSA, 356, CENTRO
 CEP: 49.670-000
 CNPJ: 13.112.511/0001-47

RELATÓRIO RESUMIDO DA EXECUÇÃO ORÇAMENTÁRIA - CONSOLIDADO
DEMONSTRATIVO DA EXECUÇÃO DAS DESPESAS POR FUNÇÃO E SUBFUNÇÃO
 ORÇAMENTO FISCAL E DA SEGURIDADE SOCIAL
2º BIMESTRE DE 2021

LRF , Art 52, inciso II, alínea "c" - Anexo II

Em Reais

FUNÇÃO/SUBFUNÇÃO	DOTAÇÃO INICIAL	DOTAÇÃO ATUALIZADA (A)	DESPESA EMPENHADA			SALDO (C) = (A - B)	DESPESA LIQUIDADADA			SALDO (E) = (A - D)	INSCRITAS EM RESTOS A PAGAR NÃO PROCESSADOS (F)
			No Bimestre	Até o Bimestre (B)	%		No Bimestre	Até o Bimestre (D)	%		
SANEAMENTO BASICO URBANO	201.000,00	201.000,00	0,00	0,00	0,00	201.000,00	0,00	0,00	0,00	201.000,00	0,00
AGRICULTURA	208.484,00	216.655,00	2.410,00	125.911,01	0,79	90.743,99	15.068,90	33.392,36	0,21	183.262,64	0,00
ADMINISTRAÇÃO GERAL	198.142,00	206.313,00	2.410,00	125.911,01	0,79	80.401,99	15.068,90	33.392,36	0,54	172.920,64	0,00
INFRA-ESTRUTURA URBANA	1.000,00	1.000,00	0,00	0,00	0,00	1.000,00	0,00	0,00	0,00	1.000,00	0,00
ABASTECIMENTO	5.842,00	5.842,00	0,00	0,00	0,00	5.842,00	0,00	0,00	0,00	5.842,00	0,00
TRANSPORTE RODOVIARIO	3.500,00	3.500,00	0,00	0,00	0,00	3.500,00	0,00	0,00	0,00	3.500,00	0,00
ENERGIA	3.000,00	3.000,00	0,00	0,00	0,00	3.000,00	0,00	0,00	0,00	3.000,00	0,00
ENERGIA ELETRICA	3.000,00	3.000,00	0,00	0,00	0,00	3.000,00	0,00	0,00	0,00	3.000,00	0,00
ENCARGOS ESPECIAIS	250.000,00	450.000,00	0,00	450.000,00	2,82	0,00	182.462,23	365.783,82	2,29	84.216,18	0,00
SERVICO DA DIVIDA INTERNA	250.000,00	450.000,00	0,00	450.000,00	2,82	0,00	182.462,23	365.783,82	5,95	84.216,18	0,00
RESERVA DE CONTINGENCIA	19.000,00	19.000,00	0,00	0,00	0,00	19.000,00	0,00	0,00	0,00	19.000,00	0,00
RESERVA DE CONTINGENCIA	19.000,00	19.000,00	0,00	0,00	0,00	19.000,00	0,00	0,00	0,00	19.000,00	0,00
TOTAL (III) = (I + II)	23.000.000,00	23.000.000,00	606.567,70	15.972.425,82	100,00	7.027.574,18	3.011.022,40	6.145.037,80	100,00	16.854.962,20	0,00

020.019.455-07 - JEAN SIMON SANTOS ARCIERI
 Prefeito Municipal

116.567.785-72 - JOSE VALMIR DOS PASSOS CRC: 4111/SE
 Contador



PREFEITURA MUN. DE FEIRA NOVA
 AVENIDA CONEGO MIGUEL BARBOSA, 356, CENTRO
 CEP: 49.670-000
 CNPJ: 13.112.511/0001-47

RELATÓRIO RESUMIDO DA EXECUÇÃO ORÇAMENTÁRIA - CONSOLIDADO
DEMONSTRATIVO DA RECEITA CORRENTE LÍQUIDA
2º BIMESTRE DE 2021

RREO - Anexo III (LRF, Art. 53, inciso I)

Em Reais

ESPECIFICAÇÃO	MAI/2020	JUN/2020	JUL/2020	AGO/2020	SET/2020	OUT/2020	NOV/2020	DEZ/2020	JAN/2021	FEV/2021	MAR/2021	ABR/2021	TOTAL (ÚLTIMOS 12 MESES)	PREVISÃO P/O EXERCÍCIO
RECEITAS CORRENTES (I)	2.042.495,03	1.634.016,94	2.416.447,41	1.929.869,01	1.985.317,66	1.441.261,16	854.074,35	3.743.191,94	1.734.377,69	2.121.213,31	1.803.380,33	1.677.970,95	23.383.615,78	23.023.753,00
Receita Tributária	25.275,87	43.574,23	25.881,01	128.914,66	33.314,92	61.434,45	46.343,75	96.861,93	28.760,73	61.166,29	98.995,85	39.746,44	690.270,13	798.140,00
IPTU	277,66	191,17	469,96	443,58	2.352,15	430,16	282,15	230,43	2.015,84	674,00	0,00	0,00	7.367,10	18.100,00
ISS	5.024,57	3.681,48	1.661,65	13.793,84	1.912,24	12.203,22	6.992,59	5.638,80	9.095,21	2.441,68	6.455,30	3.292,63	72.193,21	77.100,00
ITBI	0,00	197,50	0,00	21.303,29	4.328,34	3.250,00	0,00	9.126,46	767,36	0,00	7.387,72	8.697,53	55.058,20	152.100,00
IRRF	19.973,64	39.454,08	8.457,14	93.273,95	11.791,05	45.451,07	39.019,01	67.202,79	0,00	55.975,61	84.252,83	25.212,44	490.063,61	475.840,00
Outras Receitas Tributárias	0,00	50,00	15.292,26	100,00	12.931,14	100,00	50,00	14.663,45	16.882,32	2.075,00	900,00	2.543,84	65.588,01	75.000,00
Receita de Contribuições	0,00	0,00	0,00	0,00	0,00	0,00	0,00	0,00	0,00	0,00	0,00	0,00	0,00	98.900,00
Receita Patrimonial	261,06	245,58	149,11	175,76	103,21	202,85	186,99	212,17	193,41	215,86	558,73	988,83	3.493,56	14.440,00
Receita Agropecuária	0,00	0,00	0,00	0,00	0,00	0,00	0,00	0,00	0,00	0,00	0,00	0,00	0,00	0,00
Receita Industrial	0,00	0,00	0,00	0,00	0,00	0,00	0,00	0,00	0,00	0,00	0,00	0,00	0,00	0,00
Receita de Serviços	0,00	0,00	0,00	0,00	0,00	0,00	0,00	0,00	0,00	0,00	0,00	0,00	0,00	14.000,00
Transferências Correntes	1.977.178,88	1.552.201,51	2.335.920,23	1.769.237,38	1.923.222,38	1.344.447,89	768.007,55	3.570.008,14	1.671.274,49	2.059.158,25	1.702.686,58	1.595.085,26	22.268.428,54	21.721.133,00
Cota-Parte do FPM	643.519,58	523.859,45	903.080,13	573.658,26	462.086,78	314.220,17	0,00	2.360.521,94	893.780,66	1.171.519,81	785.245,13	820.914,28	9.452.406,19	9.600.000,00
Cota-Parte do ICMS	198.701,99	267.241,94	229.060,81	232.709,22	329.211,40	316.466,10	285.489,91	432.331,05	304.385,68	304.105,59	359.227,28	289.239,54	3.548.170,51	3.000.000,00
Cota-Parte do IPVA	3.125,06	4.855,46	14.595,73	7.017,68	10.045,04	5.653,32	9.089,55	9.564,29	7.942,81	7.419,39	14.048,21	9.933,97	103.290,51	80.000,00
Cota-Parte do ITR	60,78	0,00	25,00	33,50	283,71	10.813,84	312,30	6,23	76,55	18,89	132,34	6,08	11.769,22	1.800,00
Transferência da LC 87/1996	0,00	0,00	0,00	0,00	0,00	0,00	0,00	0,00	0,00	0,00	0,00	0,00	0,00	1.700,00
Transferência da LC 61/1989	95,50	109,42	119,37	119,37	129,32	159,16	169,10	189,00	139,58	129,61	129,61	134,60	1.623,64	1.650,00
Transferência do FUNDEB	243.682,34	216.015,15	260.499,41	243.806,59	255.649,15	290.855,68	326.049,71	393.679,19	349.285,50	418.107,29	357.015,92	322.225,05	3.676.870,98	5.500.000,00
Outras Transferências	887.993,63	540.120,09	928.539,78	711.892,76	865.816,98	406.279,62	146.896,98	373.716,44	115.663,71	157.857,67	186.888,09	152.631,74	5.474.297,49	3.535.983,00
Demais Receitas Correntes	39.779,22	37.995,62	54.497,06	31.541,21	28.677,15	35.175,97	39.536,06	76.109,70	34.149,06	672,91	1.139,17	42.150,42	421.423,55	377.140,00
DEDUÇÕES (II)	-169.100,55	-159.213,20	-156.205,71	-162.707,56	-160.351,18	-129.462,50	-59.012,16	-487.507,66	-241.264,95	-296.638,60	-231.756,45	-224.045,65	-2.477.266,17	-2.397.030,00
Contrib. Servidor Plano de Previdência	0,00	0,00	0,00	0,00	0,00	0,00	0,00	0,00	0,00	0,00	0,00	0,00	0,00	0,00
Compensação Financeira entre Regimes	0,00	0,00	0,00	0,00	0,00	0,00	0,00	0,00	0,00	0,00	0,00	0,00	0,00	0,00
Deduções para o FUNDEB	-169.100,55	-159.213,20	-156.205,71	-162.707,56	-160.351,18	-129.462,50	-59.012,16	-487.507,66	-241.264,95	-296.638,60	-231.756,45	-224.045,65	-2.477.266,17	-2.397.030,00
RECEITA CORRENTE LÍQUIDA (III) = (I - II)	1.873.394,48	1.474.803,74	2.260.241,70	1.767.161,45	1.824.966,48	1.311.798,66	795.062,19	3.255.684,28	1.493.112,74	1.824.574,71	1.571.623,88	1.453.925,30	20.906.349,61	20.626.723,00

(-) Transferências obrigatórias da União relativas às emendas individuais (art. 166-A, § 1º, da CF) (IV)				68.950,00	243.750,00	377.238,09	89.142,85		54.095,23					833.176,17	
RECEITA CORRENTE LÍQUIDA AJUSTADA PARA PARA CÁLCULO DOS LIMITES DE ENDIVIDAMENTO (V) = (III - IV)	1.873.394,48	1.474.803,74	2.191.291,70	1.523.411,45	1.447.728,39	1.222.655,81	795.062,19	3.201.589,05	1.493.112,74	1.824.574,71	1.571.623,88	1.453.925,30	20.073.173,44	20.626.723,00	
(-) Transferências obrigatórias da União relativas às emendas de bancada (art. 166, § 16, da CF) (VI)															
RECEITA CORRENTE LÍQUIDA AJUSTADA PARA CÁLCULO DOS LIMITES DA DESPESA COM PESSOAL (VII) = (V - VI)	1.873.394,48	1.474.803,74	2.191.291,70	1.523.411,45	1.447.728,39	1.222.655,81	795.062,19	3.201.589,05	1.493.112,74	1.824.574,71	1.571.623,88	1.453.925,30	20.073.173,44	20.626.723,00	



020.019.455-07 - JEAN SIMON SANTOS ARCIERI

Prefeito Municipal



116.567.785-72 - JOSE VALMIR DOS PASSOS CRC: 4111/SE

Contador



PREFEITURA MUN. DE FEIRA NOVA
 AVENIDA CONEGO MIGUEL BARBOSA, 356, CENTRO
 CEP: 49.670-000
 CNPJ: 13.112.511/0001-47

RELATÓRIO RESUMIDO DA EXECUÇÃO ORÇAMENTÁRIA - CONSOLIDADO
DEMONSTRATIVO DAS RECEITAS E DESPESAS PREVIDENCIÁRIAS DO REGIME PRÓPRIO DE PREVIDÊNCIA DOS SERVIDORES
ORÇAMENTO FISCAL E DA SEGURIDADE SOCIAL
2º BIMESTRE DE 2021

RREO - Anexo 4 (LRF, Art. 53, inciso II)

Em Reais

PLANO PREVIDENCIÁRIO					
RECEITAS PREVIDENCIÁRIAS - RPPS	PREVISÃO INICIAL	PREVISÃO ATUALIZADA	RECEITAS REALIZADAS		
			Até o Bimestre	Até o Bimestre Exercício	
RECEITAS CORRENTES (I)	0,00	0,00	0,00	0,00	
Receita de Contribuições dos Segurados	0,00	0,00	0,00	0,00	
Civil	0,00	0,00	0,00	0,00	
Ativo	0,00	0,00	0,00	0,00	
Inativo	0,00	0,00	0,00	0,00	
Pensionista	0,00	0,00	0,00	0,00	
Militar					
Ativo					
Inativo					
Pensionista					
Receita de Contribuições Patronais	0,00	0,00	0,00	0,00	
Civil	0,00	0,00	0,00	0,00	
Ativo	0,00	0,00	0,00	0,00	
Inativo	0,00	0,00	0,00	0,00	
Pensionista	0,00	0,00	0,00	0,00	
Militar					
Ativo					
Inativo					
Pensionista					
Receita Patrimonial	0,00	0,00	0,00	0,00	
Receitas Imobiliárias					
Receitas de Valores Mobiliários	0,00	0,00	0,00	0,00	
Outras Receitas Patrimoniais					
Receita de Serviços					
Outras Receitas Correntes					
Compensação Previdenciária do RGPS para o RPPS					
Aportes Periódicos para Amortização de Déficit Atuarial do RPPS (II)1					
Demais Receitas Correntes					
RECEITAS DE CAPITAL (III)	0,00	0,00	0,00	0,00	
Alienação de Bens, Direitos e Ativos	0,00	0,00	0,00	0,00	
Amortização de Empréstimos					
Outras Receitas de Capital					
TOTAL DAS RECEITAS PREVIDENCIÁRIAS RPPS - (IV = (I + III - II))	0,00	0,00	0,00	0,00	

DESPESAS PREVIDENCIÁRIAS - RPPS	DOTAÇÃO INICIAL	DOTAÇÃO ATUALIZADA (A)	DESPESA EMPENHADA		DESPESA LIQUIDADADA		INSCRITAS EM RESTOS A PAGAR NÃO	
			No Bimestre	Até o	No Bimestre	Até o	No Exercício	Em Exercício
ADMINISTRAÇÃO (V)	0,00	0,00	0,00	0,00	0,00	0,00	0,00	0,00
Despesas de Capital	0,00	0,00	0,00	0,00	0,00	0,00		
Despesas Correntes	0,00	0,00	0,00	0,00	0,00	0,00		
PREVIDÊNCIA (VI)	0,00	0,00	0,00	0,00	0,00	0,00	0,00	0,00
Benefícios - Civil	0,00	0,00	0,00	0,00	0,00	0,00	0,00	0,00
Aposentadorias	0,00	0,00	0,00	0,00	0,00	0,00		
Pensões	0,00	0,00	0,00	0,00	0,00	0,00		
Outros Benefícios Previdenciários	0,00	0,00	0,00	0,00	0,00	0,00		
Benefícios - Militar	0,00	0,00	0,00	0,00	0,00	0,00	0,00	0,00
Reformas								
Pensões								



PREFEITURA MUN. DE FEIRA NOVA
 AVENIDA CONEGO MIGUEL BARBOSA, 356, CENTRO
 CEP: 49.670-000
 CNPJ: 13.112.511/0001-47

RELATÓRIO RESUMIDO DA EXECUÇÃO ORÇAMENTÁRIA - CONSOLIDADO
 DEMONSTRATIVO DAS RECEITAS E DESPESAS PREVIDENCIÁRIAS DO REGIME PRÓPRIO DE PREVIDÊNCIA DOS SERVIDORES
 ORÇAMENTO FISCAL E DA SEGURIDADE SOCIAL
 2º BIMESTRE DE 2021

RREO - Anexo 4 (LRF, Art. 53, inciso II)

Em Reais

Outros Benefícios Previdenciários									
Outras Despesas Previdenciárias	0,00	0,00	0,00	0,00	0,00	0,00	0,00	0,00	0,00
TOTAL DAS DESPESAS PREVIDENCIÁRIAS RPPS (VII) = (V + VI)	0,00	0,00	0,00	0,00	0,00	0,00	0,00	0,00	0,00
RESULTADO PREVIDENCIÁRIO (VIII) = (IV - VII)2	0,00	0,00	0,00	0,00	0,00	0,00	0,00		

RECURSOS RPPS ARRECADADOS EM	PREVISÃO ORÇAMENTÁRIA
VALOR	

RESERVA ORÇAMENTÁRIA DO RPPS	PREVISÃO ORÇAMENTÁRIA
VALOR	

APORTES DE RECURSOS PARA O PLANO PREVIDENCIÁRIO DO RPPS	APORTES REALIZADOS
Plano de Amortização - Contribuição Patronal Suplementar	
Plano de Amortização - Aporte Periódico de Valores Predefinidos	
Outros Aportes para o RPPS	
Recursos para Cobertura de Déficit Financeiro	

BENS E DIREITOS DO RPPS	PERÍODO DE REFERÊNCIA	
	No Exercício	Em Exercício Anterior
Caixa e Equivalentes de Caixa	0,00	0,00
Investimentos e Aplicações		
Outros Bens e Direitos	0,00	0,00

020.019.455-07 - JEAN SIMON SANTOS ARCIERI

Prefeito Municipal

116.567.785-72 - JOSE VALMIR DOS PASSOS CRC: 4111/SE

Contador



PREFEITURA MUN. DE FEIRA NOVA
 AVENIDA CONEGO MIGUEL BARBOSA, 356, CENTRO
 CEP: 49.670-000
 CNPJ: 13.112.511/0001-47

RELATÓRIO RESUMIDO DA EXECUÇÃO ORÇAMENTÁRIA
DEMONSTRATIVO DOS RESULTADOS PRIMÁRIO E NOMINAL
2º BIMESTRE DE 2021

RREO – ANEXO VI (LRF, art.53, § 1º, inciso I)

RECEITAS PRIMÁRIAS	PREVISÃO ATUALIZADA	Até o Bimestre	
		RECEITAS REALIZADAS	
RECEITAS CORRENTES (I)	20.626.723,00		6.343.236,63
Impostos, Taxas e Contribuições de Melhoria	798.140,00		228.669,31
IPTU	18.100,00		2.689,84
ISS	77.100,00		21.284,82
ITBI	152.100,00		16.852,61
IRRF	475.840,00		165.440,88
Outros Impostos, Taxas e Contribuições de Melhoria	75.000,00		22.401,16
Contribuições	98.900,00		0,00
Receita Patrimonial	14.440,00		1.956,83
Aplicações Financeiras (II)	10.440,00		1.956,83
Outras Receitas Patrimoniais	4.000,00		0,00
Transferências Correntes	19.324.103,00		6.034.498,93
Cota-Parte do FPM	7.820.000,00		2.937.168,00
Cota-Parte do ICMS	2.400.000,00		1.005.566,56
Cota-Parte do IPVA	64.000,00		31.475,56
Cota-Parte do ITR	1.440,00		187,11
Transferências da LC 87/1996	1.360,00		0,00
Transferências da LC 61/1989	1.320,00		426,73
Transferências do FUNDEB	5.500.000,00		1.446.633,76
Outras Transferências Correntes	3.535.983,00		613.041,21
Demais Receitas Correntes	391.140,00		78.111,56
Outras Receitas Financeiras (III)	0,00		0,00
Receitas Correntes Restantes	391.140,00		78.111,56
RECEITAS PRIMÁRIAS CORRENTES (IV) = (I - II - III)	20.616.283,00		6.341.279,80



PREFEITURA MUN. DE FEIRA NOVA
 AVENIDA CONEGO MIGUEL BARBOSA, 356, CENTRO
 CEP: 49.670-000
 CNPJ: 13.112.511/0001-47

RELATÓRIO RESUMIDO DA EXECUÇÃO ORÇAMENTÁRIA
 DEMONSTRATIVO DOS RESULTADOS PRIMÁRIO E NOMINAL
 2º BIMESTRE DE 2021

RREO – ANEXO VI (LRF, art.53, § 1º, inciso I)

RECEITAS DE CAPITAL (V)	2.437.277,00	107.632,09
Operações de Crédito (VI)	0,00	0,00
Amortização de Empréstimos (VII)	0,00	0,00
Alienação de Bens	105.277,00	0,00
Receitas de Alienação de Investimentos Temporários (VIII)	0,00	0,00
Receitas de Alienação de Investimentos Permanentes (IX)	0,00	0,00
Outras Alienações de Bens	105.277,00	0,00
Transferências de Capital	2.332.000,00	107.632,09
Convênios	2.265.000,00	107.632,09
Outras Transferências de Capital	67.000,00	0,00
Outras Receitas de Capital	0,00	0,00
Outras Receitas de Capital Não Primárias (X)	0,00	0,00
Outras Receitas de Capital Primárias	0,00	0,00
RECEITAS PRIMÁRIAS DE CAPITAL (XI) = (V - VI - VII - VIII - IX - X)	2.437.277,00	107.632,09
RECEITA PRIMÁRIA TOTAL (XII) = (IV + XI)	23.053.560,00	6.448.911,89

DESPESAS	Até o Bimestre						
	DOTAÇÃO ATUALIZADA	DESPESAS EMPENHADAS	DESPESAS LIQUIDADAS	DESPESAS PAGAS (a)	RESTOS A PAGAR PROCESSADOS PAGOS (b)	RESTOS A PAGAR NÃO PROCESSADOS	
						LIQUIDADOS	PAGOS
DESPESAS CORRENTES (XIII)	20.562.691,00	15.517.629,82	5.775.656,98	5.274.775,86	432.276,08	9.969,87	9.969,87
Pessoal e Encargos Sociais	15.188.508,00	12.781.827,09	4.806.317,61	4.385.804,41	405.242,32	9.969,87	9.969,87
Juros e Encargos da Dívida (XIV)	0,00	0,00	0,00	0,00	0,00	0,00	0,00
Outras Despesas Correntes	5.374.183,00	2.735.802,73	969.339,37	888.971,45	27.033,76	0,00	0,00
DESPESAS PRIMÁRIAS CORRENTES (XV) = (XIII - XIV)	20.562.691,00	15.517.629,82	5.775.656,98	5.274.775,86	432.276,08	9.969,87	9.969,87
DESPESAS DE CAPITAL (XVI)	2.418.309,00	454.796,00	369.380,82	369.380,82	45.007,65	0,00	0,00
Investimentos	1.956.809,00	4.796,00	3.597,00	3.597,00	45.007,65	0,00	0,00

FONTE: Sistema Gestor Ágape Sistemas, Unidade Responsável: PREFEITURA MUN. DE FEIRA NOVA



PREFEITURA MUN. DE FEIRA NOVA
 AVENIDA CONEGO MIGUEL BARBOSA, 356, CENTRO
 CEP: 49.670-000
 CNPJ: 13.112.511/0001-47

RELATÓRIO RESUMIDO DA EXECUÇÃO ORÇAMENTÁRIA
DEMONSTRATIVO DOS RESULTADOS PRIMÁRIO E NOMINAL
2º BIMESTRE DE 2021

RREO – ANEXO VI (LRF, art.53, § 1º, inciso I)

Inversões Financeiras	11.000,00	0,00	0,00	0,00	0,00	0,00	0,00
Concessão de Empréstimos e Financiamentos (XVII)	0,00	0,00	0,00	0,00	0,00	0,00	0,00
Aquisição de Título de Capital já Integralizado (XVIII)	0,00	0,00	0,00	0,00	0,00	0,00	0,00
Aquisição de Título de Crédito (XIX)	0,00	0,00	0,00	0,00	0,00	0,00	0,00
Demais Inversões Financeiras	11.000,00	0,00	0,00	0,00	0,00	0,00	0,00
Amortização da Dívida (XX)	450.500,00	450.000,00	365.783,82	365.783,82	0,00	0,00	0,00
DESPESAS PRIMÁRIAS DE CAPITAL (XXI) = (XVI - XVII - XVIII - XIX - XX)	1.967.809,00	4.796,00	3.597,00	3.597,00	45.007,65	0,00	0,00
RESERVA DE CONTINGÊNCIA (XXII)	19.000,00	0,00	0,00	0,00	0,00	0,00	0,00
DESPESA PRIMÁRIA TOTAL (XXIII) = (XV + XXI + XXII)	22.549.500,00	15.522.425,82	5.779.253,98	5.278.372,86	477.283,73	9.969,87	9.969,87

RESULTADO PRIMÁRIO - Acima da Linha (XXIV) = [XIIa - (XXIIIa +XXIIIb + 683.285,43

META FISCAL PARA O RESULTADO PRIMÁRIO

VALOR CORRENTE

Meta fixada no Anexo de Metas Fiscais da LDO para o exercício de referência -38.000,00

JUROS NOMINAIS

Até o Bimestre

VALOR INCORRIDO

Juros, Encargos e Variações Monetárias Ativos (XXV) 1.956,83

Juros, Encargos e Variações Monetárias Passivos (XXVI) 0,00

RESULTADO NOMINAL - Acima da Linha (XXVII) = XXIV + (XXV - XXVI) 685.242,26

META FISCAL PARA O RESULTADO NOMINAL

VALOR CORRENTE

Meta fixada no Anexo de Metas Fiscais da LDO para o exercício de referência -454.000,00



PREFEITURA MUN. DE FEIRA NOVA
 AVENIDA CONEGO MIGUEL BARBOSA, 356, CENTRO
 CEP: 49.670-000
 CNPJ: 13.112.511/0001-47

RELATÓRIO RESUMIDO DA EXECUÇÃO ORÇAMENTÁRIA
DEMONSTRATIVO DOS RESULTADOS PRIMÁRIO E NOMINAL
2º BIMESTRE DE 2021

RREO – ANEXO VI (LRF, art.53, § 1º, inciso I)



DESPESAS	SALDO	
	Em 31/Dez/2020	Até o Bimestre
DÍVIDA CONSOLIDADA (XXVIII)	1.404.784,89	534.908,50
DEDUÇÕES (XXIX)	0,00	0,00
Disponibilidade de Caixa	0,00	0,00
Disponibilidade de Caixa Bruta	1.131.130,86	1.528.668,66
(-) Restos a Pagar Processados (XXX)	3.042.341,56	2.565.057,83
Demais Haveres Financeiros	0,00	0,00
DÍVIDA CONSOLIDADA LÍQUIDA (XXXI) = (XXVIII - XXIX)	1.404.784,89	534.908,50
RESULTADO NOMINAL - Abaixo da Linha (XXXII) = (XXXIa - XXXIb)		869.876,39
AJUSTE METODOLÓGICO	Até o Bimestre	
VARIAÇÃO SALDO RPP = (XXXIII) = (XXXa - XXXb)		477.283,73
RECEITA DE ALIENAÇÃO DE INVESTIMENTOS PERMANENTES (IX)		0,00
PASSIVOS RECONHECIDOS NA DC (XXXIV)		0,00
VARIAÇÃO CAMBIAL (XXXV)		
PAGAMENTO DE PRECATÓRIOS INTEGRANTES DA DC (XXXVI)		584.273,70
OUTROS AJUSTES (XXXVII)		
RESULTADO NOMINAL AJUSTADO - Abaixo da Linha (XXXVIII) = (XXXII - XXXIII - IX + XXXIV + XXXV - XXXVI + XXXVII)		-191.681,04
RESULTADO PRIMÁRIO - Abaixo da Linha (XXXVII) = XXXVI - (XXV - XXVI)		-193.637,87



PREFEITURA MUN. DE FEIRA NOVA
 AVENIDA CONEGO MIGUEL BARBOSA, 356, CENTRO
 CEP: 49.670-000
 CNPJ: 13.112.511/0001-47

RELATÓRIO RESUMIDO DA EXECUÇÃO ORÇAMENTÁRIA
DEMONSTRATIVO DOS RESULTADOS PRIMÁRIO E NOMINAL
2º BIMESTRE DE 2021

RREO – ANEXO VI (LRF, art.53, § 1º, inciso I)

INFORMAÇÕES ADICIONAIS	PREVISÃO ORÇAMENTÁRIA
SALDO DE EXERCÍCIOS ANTERIORES Recursos Arrecadados em Exercícios Anteriores - RPPS Superávit Financeiro Utilizado para Abertura e Reabertura de Créditos Adicionais RESERVA ORÇAMENTÁRIA DO RPPS	
 <hr/> 020.019.455-07 - JEAN SIMON SANTOS ARCIERI Prefeito Municipal	 <hr/> 116.567.785-72 - JOSE VALMIR DOS PASSOS CRC: 4111/SE Contador



PREFEITURA MUN. DE FEIRA NOVA
 AVENIDA CONEGO MIGUEL BARBOSA, 356, CENTRO
 CEP: 49.670-000
 CNPJ: 13.112.511/0001-47

**RELATÓRIO RESUMIDO DA EXECUÇÃO ORÇAMENTÁRIA
 DEMONSTRATIVO DOS RESTOS A PAGAR POR PODER E ÓRGÃO
 2º BIMESTRE DE 2021**

RREO - ANEXO VII (LRF, art. 53, inciso V)

PODER/ÓRGÃO	RESTOS A PAGAR PROCESSADOS					RESTOS A PAGAR NÃO PROCESSADOS						SALDO TOTAL
	INSCRITOS		PAGOS	CANCELADO	SALDO	INSCRITOS		LIQUIDADO	PAGOS	CANCELADO	SALDO	
	EM EXERCÍCIOS ANTERIORES	EM 31/DEZ/2020				EM EXERCÍCIOS ANTERIORES	EM 31/DEZ/2020					
RESTOS A PAGAR (EXCETO INTRA-ORÇAMENTÁRIOS) (I)	536.279,43	2.506.062,13	477.283,73	0,00	2.565.057,83	0,00	925.710,87	9.969,87	9.969,87	0,00	915.741,00	3.480.798,83
PODER EXECUTIVO	536.279,43	2.506.062,13	477.283,73	0,00	2.565.057,83	0,00	925.710,87	9.969,87	9.969,87	0,00	915.741,00	3.480.798,83
PODER LEGISLATIVO	0,00	0,00	0,00	0,00	0,00	0,00	0,00	0,00	0,00	0,00	0,00	0,00
Câmara Municipal	0,00	0,00	0,00	0,00	0,00	0,00	0,00	0,00	0,00	0,00	0,00	0,00
Tribunal de Contas do Município	0,00	0,00	0,00	0,00	0,00	0,00	0,00	0,00	0,00	0,00	0,00	0,00
RESTOS A PAGAR (INTRA-ORÇAMENTÁRIOS) (II)	0,00	0,00	0,00	0,00	0,00	0,00	0,00	0,00	0,00	0,00	0,00	0,00
TOTAL (III) = (I + II)	536.279,43	2.506.062,13	477.283,73	0,00	2.565.057,83	0,00	925.710,87	9.969,87	9.969,87	0,00	915.741,00	3.480.798,83

PODER/ÓRGÃO	RESTOS A PAGAR PROCESSADOS					RESTOS A PAGAR NÃO PROCESSADOS						SALDO TOTAL
	INSCRITOS		PAGOS	CANCELADO	SALDO	INSCRITOS		LIQUIDADO	PAGOS	CANCELADO	SALDO	
	EM EXERCÍCIOS ANTERIORES	EM 31/DEZ/2020				EM EXERCÍCIOS ANTERIORES	EM 31/DEZ/2020					
RESTOS A PAGAR (INTRA-ORÇAMENTÁRIOS)	0,00	0,00	0,00	0,00	0,00	0,00	0,00	0,00	0,00	0,00	0,00	0,00
PODER EXECUTIVO	0,00	0,00	0,00	0,00	0,00	0,00	0,00	0,00	0,00	0,00	0,00	0,00
PODER LEGISLATIVO	0,00	0,00	0,00	0,00	0,00	0,00	0,00	0,00	0,00	0,00	0,00	0,00
Câmara Municipal	0,00	0,00	0,00	0,00	0,00	0,00	0,00	0,00	0,00	0,00	0,00	0,00
Tribunal de Contas do Município	0,00	0,00	0,00	0,00	0,00	0,00	0,00	0,00	0,00	0,00	0,00	0,00



PREFEITURA MUN. DE FEIRA NOVA
AVENIDA CONEGO MIGUEL BARBOSA, 356, CENTRO
CEP: 49.670-000
CNPJ: 13.112.511/0001-47

RELATÓRIO RESUMIDO DA EXECUÇÃO ORÇAMENTÁRIA
DEMONSTRATIVO DOS RESTOS A PAGAR POR PODER E ÓRGÃO
2º BIMESTRE DE 2021

RREO - ANEXO VII (LRF, art. 53, inciso V)

020.019.455-07 - JEAN SIMON SANTOS ARCIERI

Prefeito Municipal

116.567.785-72 - JOSE VALMIR DOS PASSOS CRC: 4111/SE

Contador

MUNICÍPIO DE FEIRA NOVA - SE
RELATÓRIO RESUMIDO DA EXECUÇÃO ORÇAMENTÁRIA-CONSOLIDADO
DEMONSTRATIVO DAS RECEITAS E DESPESAS COM MANUTENÇÃO E DESENVOLVIMENTO DO ENSINO - MDE
ORÇAMENTOS FISCAL E DA SEGURIDADE SOCIAL
2º BIMESTRE DE 2021

RREO - ANEXO 8 (LDB, art. 72)

RS 1.00

RECEITA RESULTANTE DE IMPOSTOS (Arts. 212 e 212-A da Constituição Federal)

RECEITA RESULTANTE DE IMPOSTOS	PREVISÃO ATUALIZADA (a)	RECEITAS REALIZADAS Até o Bimestre (b)
1- RECEITA DE IMPOSTOS	723.140,00	206.268,15
1.1- Receita Resultante do Imposto sobre a Propriedade Predial e Territorial Urbana – IPTU	18.100,00	2.689,84
1.2- Receita Resultante do Imposto sobre Transmissão Inter Vivos – ITBI	152.100,00	16.852,61
1.3- Receita Resultante do Imposto sobre Serviços de Qualquer Natureza – ISS	77.100,00	21.284,82
1.4- Receita Resultante do Imposto de Renda Retido na Fonte – IRRF	475.840,00	165.440,88
2- RECEITA DE TRANSFERÊNCIAS CONSTITUCIONAIS E LEGAIS	12.683.450,00	4.968.529,61
2.1- Cota-Parte FPM	9.600.000,00	3.671.459,88
2.1.1- Parcela referente à CF, art. 159, I, alínea b	8.900.000,00	3.671.459,88
2.1.2- Parcela referente à CF, art. 159, I, alíneas d e e	700.000,00	-
2.2- Cota-Parte ICMS	3.000.000,00	1.256.958,09
2.3- Cota-Parte IPI-Exportação	1.650,00	533,40
2.4- Cota-Parte ITR	1.800,00	233,86
2.5- Cota-Parte IPVA	80.000,00	39.344,38
2.6- Cota-Parte IOP-Ouro	-	-
2.7- Compensações Financeiras Provenientes de Impostos e Transferências Constitucionais	-	-
3- TOTAL DA RECEITA RESULTANTE DE IMPOSTOS (1 + 2)	13.406.590,00	5.174.797,76
4- TOTAL DESTINADO AO FUNDEB - 20% DE ((2.1.1) + (2.2) + (2.3) + (2.4) + (2.5))	2.396.690,00	993.705,92
5- VALOR MÍNIMO A SER APLICADO ALÉM DO VALOR DESTINADO AO FUNDEB - 5% DE ((2.1.1) + (2.2) + (2.3) + (2.4) + (2.5)) + 25% DE ((1.1) + (1.2) + (1.3) + (1.4) + (2.1.2) + (2.6) + (2.7))	954.957,50	299.993,52

FUNDEB

RECEITAS RECEBIDAS DO FUNDEB NO EXERCÍCIO	PREVISÃO ATUALIZADA (a)	RECEITAS REALIZADAS Até o Bimestre (b)
6- RECEITAS RECEBIDAS DO FUNDEB	5.501.200,00	1.446.756,44
6.1- FUNDEB - Impostos e Transferências de Impostos	5.501.200,00	1.446.756,44
6.1.1- Principal	5.500.000,00	1.446.633,76
6.1.2- Rendimentos de Aplicação Financeira	1.200,00	122,68
6.2- FUNDEB - Complementação da União - VAAF	-	-
6.2.1- Principal	-	-
6.2.2- Rendimentos de Aplicação Financeira	-	-
6.3- FUNDEB - Complementação da União - VAAT	-	-
6.3.1- Principal	-	-
6.3.2- Rendimentos de Aplicação Financeira	-	-
7- RESULTADO LÍQUIDO DAS TRANSFERÊNCIAS DO FUNDEB (6.1.1 – 4)¹	3.103.310,00	452.927,84
RECURSOS RECEBIDOS EM EXERCÍCIOS ANTERIORES E NÃO UTILIZADOS (SUPERÁVIT)	VALOR	-
8- TOTAL DOS RECURSOS DE SUPERÁVIT		
8.1- SUPERÁVIT DO EXERCÍCIO IMEDIATAMENTE ANTERIOR		
8.2- SUPERÁVIT RESIDUAL DE OUTROS EXERCÍCIOS		
9- TOTAL DOS RECURSOS DO FUNDEB DISPONÍVEIS PARA UTILIZAÇÃO (6 + 8)		1.446.756,44

DESPESAS COM RECURSOS DO FUNDEB (Por Área de Atuação)²	DOTAÇÃO ATUALIZADA (c)	DESPESAS EMPENHADAS Até o Bimestre (d)	DESPESAS LIQUIDADAS Até o Bimestre (e)	DESPESAS PAGAS Até o Bimestre (f)	INSCRITAS EM RESTOS A PAGAR NÃO PROCESSADOS (g)
10- PROFISSIONAIS DA EDUCAÇÃO BÁSICA	3.709.400,00	3.694.000,00	1.213.646,83	1.213.646,83	-
10.1- Educação Infantil	3.940,00	-	-	-	-
10.1.1- Creche	-	-	-	-	-
10.1.2- Pré-escola	3.940,00	-	-	-	-
10.2- Ensino Fundamental	3.705.460,00	3.694.000,00	1.213.646,83	1.213.646,83	-
11- OUTRAS DESPESAS	1.127.800,00	873.200,00	241.012,09	241.012,09	-
11.1- Educação Infantil	14.440,00	-	-	-	-
11.1.1- Creche	-	-	-	-	-
11.1.2- Pré-escola	14.440,00	-	-	-	-
11.2- Ensino Fundamental	1.113.360,00	873.200,00	241.012,09	241.012,09	-
12- TOTAL DAS DESPESAS COM RECURSOS DO FUNDEB (10 + 11)	4.837.200,00	4.567.200,00	1.454.658,92	1.454.658,92	-

INDICADORES DO FUNDEB

DESPESAS CUSTEADAS COM RECEITAS DO FUNDEB RECEBIDAS NO EXERCÍCIO	DESPESAS EMPENHADAS Até o Bimestre (d)	DESPESAS LIQUIDADAS Até o Bimestre (e)	DESPESAS PAGAS Até o Bimestre (f)	INSCRITAS EM RESTOS A PAGAR NÃO PROCESSADOS (g)	INSCRITAS EM RESTOS A PAGAR NÃO PROCESSADOS (SEM DISPONIBILIDADE DE CAIXA)² (h)	
13- Total das Despesas do FUNDEB com Profissionais da Educação Básica	3.694.000,00	1.213.646,83	1.213.646,83	-	-	
14- Total das Despesas custeadas com FUNDEB - Impostos e Transferências de Impostos	4.567.200,00	1.454.658,92	1.454.658,92	-	-	
15- Total das Despesas custeadas com FUNDEB - Complementação da União - VAAF	-	-	-	-	-	
16- Total das Despesas custeadas com FUNDEB - Complementação da União - VAAT	-	-	-	-	-	
17- Total das Despesas custeadas com FUNDEB - Complementação da União - VAAT Aplicadas na Educação Infantil	-	-	-	-	-	
18- Total das Despesas custeadas com FUNDEB - Complementação da União - VAAT Aplicadas em Despesa de Capital	-	-	-	-	-	
INDICADORES - Art. 212-A, inciso XI e § 3º - Constituição Federal²	VALOR EXIGIDO (i)	VALOR NÃO APLICADO (j)	VALOR APLICADO (k)	VALOR CONSIDERADO APÓS DEDUÇÕES (l)	% APLICADO (m)	
19- Mínimo de 70% do FUNDEB na Remuneração dos Profissionais da Educação Básica	1.012.729,51	-	1.213.646,83	-	83,89%	
20- Percentual de 50% da Complementação da União ao FUNDEB (VAAT) na Educação Infantil	-	-	-	-	#DIV/0!	
21- Mínimo de 15% da Complementação da União ao FUNDEB - VAAT em Despesas de Capital	-	-	-	-	#DIV/0!	
INDICADOR - Art.25, § 3º - Lei nº 14.113, de 2020 - (Máximo de 10% de Superávit)³	VALOR MÁXIMO PERMITIDO (n)	VALOR NÃO APLICADO (o)	VALOR APLICADO (p)	VALOR NÃO APLICADO APÓS AJUSTE (q)	% NÃO APLICADO (r)	
22- Total da Receita Recebida e não Aplicada no Exercício	144.675,64	-	7.902,48	7.902,48	-0,55%	
INDICADOR - Art.25, § 3º - Lei nº 14.113, de 2020 - (Aplicação do Superávit de Exercício Anterior)³	VALOR DE SUPERÁVIT PERMITIDO NO EXERCÍCIO ANTERIOR (s)	VALOR NÃO APLICADO NO EXERCÍCIO ANTERIOR (t)	VALOR DE SUPERÁVIT APLICADO ATÉ O PRIMEIRO QUADRIMESTRE (u)	VALOR APLICADO ATÉ O PRIMEIRO QUADRIMESTRE QUE INTEGRARÁ O LIMITE CONSTITUCIONAL (v)	VALOR APLICADO APÓS O PRIMEIRO QUADRIMESTRE (w)	VALOR NÃO APLICADO (x)
23- Total das Despesas custeadas com Superávit do FUNDEB	L22(m) do exercício anterior	L22(n) do exercício anterior	Total das despesas executadas até o primeiro trimestre	L23(r) até o valor da coluna (q)	Total das despesas executadas após o	
23.1- Total das Despesas custeadas com FUNDEB - Impostos e Transferências de Impostos						
23.2- Total das Despesas custeadas com FUNDEB - Complementação da União (VAAF + VAAT)						

DESPESAS COM MANUTENÇÃO E DESENVOLVIMENTO DO ENSINO - MDE - CUSTEADAS COM RECEITA DE IMPOSTOS (EXCETO FUNDEB)

DESPESAS COM AÇÕES TÍPICAS DE MDE - RECEITAS DE IMPOSTOS - EXCETO FUNDEB (Por Área de Atuação)²	DOTAÇÃO ATUALIZADA (c)	DESPESAS EMPENHADAS Até o Bimestre (d)	DESPESAS LIQUIDADAS Até o Bimestre (e)	DESPESAS PAGAS Até o Bimestre (f)	INSCRITAS EM RESTOS A PAGAR NÃO PROCESSADOS (g)
24- EDUCAÇÃO INFANTIL	122.760,00	-	-	-	-
24.1- Creche	12.940,00	-	-	-	-
24.2- Pré-escola	109.820,00	-	-	-	-
25- ENSINO FUNDAMENTAL	2.409.005,50	984.817,96	296.684,26	285.731,51	-
26- TOTAL DAS DESPESAS COM AÇÕES TÍPICAS DE MDE (24 + 25)	2.531.765,50	984.817,96	296.684,26	285.731,51	-

APURAÇÃO DAS DESPESAS PARA FINS DE LIMITE MÍNIMO CONSTITUCIONAL

	VALOR
27- TOTAL DAS DESPESAS DE MDE CUSTEADAS COM RECURSOS DE IMPOSTOS (FUNDEB E RECEITA DE IMPOSTOS) = (L14(d) ou e) + L26(d) ou e) + L23.(f))	1.751.343,18
28 (c) RESULTADO LÍQUIDO DAS TRANSFERÊNCIAS DO FUNDEB = (L7)	452.927,84
29 (i) RESTOS A PAGAR NÃO PROCESSADOS INSCRITOS NO EXERCÍCIO SEM DISPONIBILIDADE FINANCEIRA DE RECURSOS DO FUNDEB IMPOSTOS⁴ = (L14h)	-
30 (j) RESTOS A PAGAR NÃO PROCESSADOS INSCRITOS NO EXERCÍCIO SEM DISPONIBILIDADE FINANCEIRA DE RECURSOS DE IMPOSTOS⁴+7	-
31 (k) CANCELAMENTO NO EXERCÍCIO DE RESTOS A PAGAR INSCRITOS COM DISPONIBILIDADE FINANCEIRA DE RECURSOS DE IMPOSTOS VINCULADOS AO ENSINO = (L34.1(ac) + L34.2(ac))	-
32- TOTAL DAS DESPESAS PARA FINS DE LIMITE (27 - (28 + 29 + 30 + 31))	1.298.415,34

APURAÇÃO DO LIMITE MÍNIMO CONSTITUCIONAL²,⁵	VALOR EXIGIDO (x)	VALOR APLICADO (y)	% APLICADO (z)
33- APLICAÇÃO EM MDE SOBRE A RECEITA RESULTANTE DE IMPOSTOS	1.293.699,44	1.298.415,34	25,09%

RESTOS A PAGAR INSCRITOS EM EXERCÍCIOS ANTERIORES COM DISPONIBILIDADE FINANCEIRA DE RECURSOS DE IMPOSTOS E DO FUNDEB⁶	SALDO INICIAL (z)	RP LIQUIDADOS (aa)	RP PAGOS (ab)	RP CANCELADOS (ac)	SALDO FINAL (ad)
34- RESTOS A PAGAR DE DESPESAS COM MDE	-	-	-	-	-
34.1- Executadas com Recursos de Impostos e Transferências de Impostos	-	-	-	-	-
34.2- Executadas com Recursos do FUNDEB - Impostos	-	-	-	-	-
34.3- Executadas com Recursos do FUNDEB - Complementação da União (VAAT + VAAF)	-	-	-	-	-

OUTRAS INFORMAÇÕES PARA CONTROLE		
RECEITAS ADICIONAIS PARA FINANCIAMENTO DO ENSINO	PREVISÃO ATUALIZADA (a)	RECEITAS REALIZADAS Até o Bimestre (b)
35- RECEITA DE TRANSFERÊNCIAS DO FNDE (INCLUINDO RENDIMENTOS DE APLICAÇÃO FINANCEIRA)		
35.1- Salário-Educação	350.580,00	70.456,66
35.2- PDDE	145.200,00	34.917,04
35.3- PNAE	20.000,00	-
35.4- PNATE	85.000,00	24.806,40
35.5- Outras Transferências do FNDE	47.000,00	10.733,22
36- RECEITA DE TRANSFERÊNCIAS DE CONVÊNIOS	53.380,00	-
37- RECEITA DE ROYALTIES DESTINADOS À EDUCAÇÃO	156.000,00	-
38- RECEITA DE OPERAÇÕES DE CRÉDITO VINCULADAS À EDUCAÇÃO		
39- OUTRAS RECEITAS PARA FINANCIAMENTO DO ENSINO		
40- TOTAL DAS RECEITAS ADICIONAIS PARA FINANCIAMENTO DO ENSINO = (35 + 36 + 37 + 38 + 39)	506.580,00	70.456,66

DESPESAS CUSTEADAS COM RECEITAS ADICIONAIS PARA FINANCIAMENTO DO ENSINO (Por Área de Atuação) ²	DOTAÇÃO ATUALIZADA (c)	DESPESAS EMPENHADAS Até o Bimestre (d)	DESPESAS LIQUIDADAS Até o Bimestre (e)	DESPESAS PAGAS Até o Bimestre (f)	INSCRITAS EM RESTOS A PAGAR NÃO PROCESSADOS (g)
41- EDUCAÇÃO INFANTIL					
41.1- Creche	36.900,00	10.476,31	-	-	-
41.2- Pré-escola	2.000,00	10.476,31	-	-	-
42- ENSINO FUNDAMENTAL	34.900,00	139.097,99	5.272,89	5.272,89	-
43- ENSINO MÉDIO	839.386,00				
44- ENSINO SUPERIOR					
45- ENSINO PROFISSIONAL NÃO INTEGRADO AO ENSINO REGULAR					
46- TOTAL DAS DESPESAS CUSTEADAS COM RECEITAS ADICIONAIS PARA FINANCIAMENTO DO ENSINO (41 + 42 + 43 + 44 + 45)	876.286,00	149.574,30	5.272,89	5.272,89	-

TOTAL GERAL DAS DESPESAS COM EDUCAÇÃO	DOTAÇÃO ATUALIZADA (c)	DESPESAS EMPENHADAS Até o Bimestre (d)	DESPESAS LIQUIDADAS Até o Bimestre (e)	DESPESAS PAGAS Até o Bimestre (f)	INSCRITAS EM RESTOS A PAGAR NÃO PROCESSADOS (g)
47- TOTAL GERAL DAS DESPESAS COM EDUCAÇÃO (12 + 26 + 46)	8.245.251,50	5.701.592,26	1.756.616,07	1.745.663,32	-
47.1- Despesas Correntes	8.122.271,50	5.696.796,26	1.753.019,07	1.742.066,32	-
47.1.1- Pessoal Ativo	6.782.326,00	5.349.431,41	1.729.363,70	1.718.410,95	-
47.1.2- Pessoal Inativo	-	-	-	-	-
47.1.3- Transferências às instituições comunitárias, confessionais ou filantrópicas sem fins lucrativos	-	-	-	-	-
47.1.4- Outras Despesas Correntes	1.339.945,50	347.364,85	23.655,37	23.655,37	-
47.2- Despesas de Capital	122.980,00	4.796,00	3.597,00	3.597,00	-
47.2.1- Transferências às instituições comunitárias, confessionais ou filantrópicas sem fins lucrativos					
47.2.2- Outras Despesas de Capital	122.980,00	4.796,00	3.597,00	3.597,00	-

CONTROLE DA DISPONIBILIDADE FINANCEIRA E CONCILIAÇÃO BANCÁRIA	FUNDEB (ae)	SALÁRIO EDUCAÇÃO (af)
48- DISPONIBILIDADE FINANCEIRA EM 31 DE DEZEMBRO DE 2020	-	-
49- (+) INGRESSO DE RECURSOS ATÉ O BIMESTRE (orçamentário)		1.446.756,44
50- (-) PAGAMENTOS EFETUADOS ATÉ O BIMESTRE (orçamentário e restos a pagar)		1.454.658,92
51- (-) DISPONIBILIDADE FINANCEIRA ATÉ O BIMESTRE		7.902,48
52- (+) AJUSTES POSITIVOS (RETENÇÕES E OUTROS VALORES EXTRAORÇAMENTÁRIOS)		460.302,24
53- (-) AJUSTES NEGATIVOS (OUTROS VALORES EXTRAORÇAMENTÁRIOS)		385.454,93
54- (=) SALDO FINANCEIRO CONCILIADO (Saldo Bancário)		66.944,83

FONTE: Sistema Aaapê, Secretaria de finanças, 21/05/21 - 10:00 h

1 SE RESULTADO LÍQUIDO DA TRANSFERÊNCIA (7) > 0 = AGRÉSCIMO RESULTANTE DAS TRANSFERÊNCIAS DO FUNDEB, SE RESULTADO LÍQUIDO DA TRANSFERÊNCIA (7) < 0 = DECRÉSCIMO RESULTANTE DAS TRANSFERÊNCIAS DO FUNDEB

2 Limites mínimos anuais a serem cumpridos no encerramento do exercício.

3 Art. 25, § 3º, Lei 14.113/2020: "Até 10% (dez por cento) dos recursos recebidos à conta dos Fundos, inclusive relativos à complementação da União, nos termos do § 2º do art. 16 desta Lei, poderão ser utilizados no primeiro quadrimestre do exercício imediatamente subsequente, mediante abertura de crédito adicional."

4 Os valores referentes à parcela dos Restos a Pagar inscritos sem disponibilidade financeira vinculada à educação deverão ser informados somente no RREO do último bimestre do exercício.

5 Nos cinco primeiros bimestres do exercício o acompanhamento será feito com base na despesa liquidada. No último bimestre do exercício, o valor deverá corresponder ao total da despesa empenhada.

6 As linhas representam áreas de atuação e não correspondem exatamente às subfunções da Função Educação. As despesas classificadas nas demais subfunções típicas e nas subfunções atípicas deverão ser rateadas para essas áreas de atuação.

7 Valor inscrito em RPNP sem disponibilidade de caixa, que não deve ser considerado na apuração dos indicadores e limites

8 Controle da execução de restos a pagar considerados no cumprimento do limite mínimo dos exercícios anteriores.

020.019.455-07 - JEAN SIMON SANTOS ARCIERI

Prefeito Municipal

116.567.785-72 - JOSE VALMIR DOS PASSOS CRC: 4111/SE

Contador



PREFEITURA MUN. DE FEIRA NOVA
 AVENIDA CONEGO MIGUEL BARBOSA, 356, CENTRO
 CEP: 49.670-000
 CNPJ: 13.112.511/0001-47

RELATÓRIO RESUMIDO DA EXECUÇÃO ORÇAMENTÁRIA - CONSOLIDADO
DEMONSTRATIVO DAS RECEITAS E DESPESAS COM AÇÕES E SERVIÇOS PÚBLICOS DE SAÚDE
 ORÇAMENTO FISCAL E DA SEGURIDADE SOCIAL
2º BIMESTRE DE 2021

RREO – ANEXO XII (LC 141/2012, art. 35)

RECEITAS RESULTANTES DE IMPOSTOS E TRANSFERÊNCIAS CONSTITUCIONAIS E LEGAIS	PREVISÃO INICIAL	PREVISÃO ATUALIZADA (a)	RECEITAS REALIZADAS	
			Até o Bimestre (b)	% (c) = (b/a)X100
RECEITA DE IMPOSTOS (I)	723.140,00	723.140,00	206.268,15	29,00
Receita Resultante do Imposto Predial e Territorial Urbano - IPTU	18.100,00	18.100,00	2.689,84	15,00
IPTU	16.000,00	16.000,00	2.689,84	17,00
Multas, Juros de Mora, Dívida Ativa e Outros Encargos do IPTU	2.100,00	2.100,00	0,00	0,00
Receita Resultante do Imposto sobre Serviços de Qualquer Natureza - ITBI	152.100,00	152.100,00	16.852,61	12,00
ITBI	150.000,00	150.000,00	16.852,61	12,00
Multas, Juros de Mora, Dívida Ativa e Outros Encargos do ITBI	2.100,00	2.100,00	0,00	0,00
Receita Resultante do Imposto sobre Serviços de Qualquer Natureza - ISS	77.100,00	77.100,00	21.284,82	28,00
ISS	75.000,00	75.000,00	21.284,82	29,00
Multas, Juros de Mora, Dívida Ativa e Outros Encargos do ISS	2.100,00	2.100,00	0,00	0,00
Receita Resultante do Imposto sobre a Renda e Proventos de Qualquer Natureza Retido na Fonte – IRRF	475.840,00	475.840,00	165.440,88	35,00
RECEITA DE TRANSFERÊNCIAS CONSTITUCIONAIS E LEGAIS (II)	11.986.850,00	11.986.850,00	4.968.529,61	42,00
Cota-Parte FPM	8.900.000,00	8.900.000,00	3.671.459,88	42,00
Cota-Parte ITR	1.800,00	1.800,00	233,86	13,00
Cota-Parte IPVA	80.000,00	80.000,00	39.344,38	50,00
Cota-Parte ICMS	3.000.000,00	3.000.000,00	1.256.958,09	42,00
Cota-Parte IPI-Exportação	1.650,00	1.650,00	533,40	33,00
Compensações Financeiras Provenientes de Impostos e Transferências Constitucionais	1.700,00	1.700,00	0,00	0,00
Desoneração ICMS (LC 87/96)	1.700,00	1.700,00	0,00	0,00
Outras	0,00	0,00	0,00	0,00
TOTAL DAS RECEITAS PARA APURAÇÃO DA APLICAÇÃO EM AÇÕES E SERVIÇOS PÚBLICOS DE SAÚDE (III) = I + II	12.709.990,00	12.709.990,00	5.174.797,76	41,00



PREFEITURA MUN. DE FEIRA NOVA
 AVENIDA CONEGO MIGUEL BARBOSA, 356, CENTRO
 CEP: 49.670-000
 CNPJ: 13.112.511/0001-47

RELATÓRIO RESUMIDO DA EXECUÇÃO ORÇAMENTÁRIA - CONSOLIDADO
DEMONSTRATIVO DAS RECEITAS E DESPESAS COM AÇÕES E SERVIÇOS PÚBLICOS DE SAÚDE
 ORÇAMENTO FISCAL E DA SEGURIDADE SOCIAL
2º BIMESTRE DE 2021

RREO – ANEXO XII (LC 141/2012, art. 35)

DESPESAS COM AÇÕES E SERVIÇOS PÚBLICOS DE SAÚDE (ASPS) – POR SUBFUNÇÃO E CATEGORIA ECONÔMICA	DOTAÇÃO INICIAL	DOTAÇÃO ATUALIZADA (c)	DESPESA EMPENHADA		DESPESA LIQUIDADADA		DESPESA PAGA		INSCRITAS EM RESTOS A PAGAR NÃO PROCESSADOS
			Até o Bimestre (d)	% (d/c) x 100	Até o Bimestre (e)	% (e/c) x 100	Até o Bimestre (f)	% (f/c) x 100	
ATENÇÃO BÁSICA (IV)	105.040,00	89.540,00	1.344,00	0.02 %	1.344,00	0.02 %	1.344,00	0.02 %	0,00
Despesas Correntes	74.040,00	73.540,00	1.344,00	0.02 %	1.344,00	0.02 %	1.344,00	0.02 %	0,00
Despesas de Capital	31.000,00	16.000,00	0,00	0 %	0,00	0 %	0,00	0 %	0,00
ASSISTÊNCIA HOSPITALAR E AMBULATORIAL (V)	1.000,00	1.000,00	0,00	0 %	0,00	0 %	0,00	0 %	0,00
Despesas Correntes	1.000,00	1.000,00	0,00	0 %	0,00	0 %	0,00	0 %	0,00
Despesas de Capital	0,00	0,00	0,00	0 %	0,00	0 %	0,00	0 %	0,00
SUPORTE PROFILÁTICO E TERAPÊUTICO (VI)	500,00	500,00	0,00	0 %	0,00	0 %	0,00	0 %	0,00
Despesas Correntes	500,00	500,00	0,00	0 %	0,00	0 %	0,00	0 %	0,00
Despesas de Capital	0,00	0,00	0,00	0 %	0,00	0 %	0,00	0 %	0,00
VIGILÂNCIA SANITÁRIA (VII)	0,00	0,00	0,00	0 %	0,00	0 %	0,00	0 %	0,00
Despesas Correntes	0,00	0,00	0,00	0 %	0,00	0 %	0,00	0 %	0,00
Despesas de Capital	0,00	0,00	0,00	0 %	0,00	0 %	0,00	0 %	0,00
VIGILÂNCIA EPIDEMIOLÓGICA (VIII)	0,00	0,00	0,00	0 %	0,00	0 %	0,00	0 %	0,00
Despesas Correntes	0,00	0,00	0,00	0 %	0,00	0 %	0,00	0 %	0,00
Despesas de Capital	0,00	0,00	0,00	0 %	0,00	0 %	0,00	0 %	0,00
ALIMENTAÇÃO E NUTRIÇÃO (IX)	0,00	0,00	0,00	0 %	0,00	0 %	0,00	0 %	0,00
Despesas Correntes	0,00	0,00	0,00	0 %	0,00	0 %	0,00	0 %	0,00
Despesas de Capital	0,00	0,00	0,00	0 %	0,00	0 %	0,00	0 %	0,00
OUTRAS SUBFUNÇÕES (Apoio Administrativo/Manutenção) (X)	1.938.200,00	2.209.000,00	1.907.549,18	0.87 %	780.839,59	0.36 %	681.199,69	0.31 %	0,00
Despesas Correntes	1.927.200,00	2.198.000,00	1.907.549,18	0.87 %	780.839,59	0.36 %	681.199,69	0.31 %	0,00
Despesas de Capital	11.000,00	11.000,00	0,00	0 %	0,00	0 %	0,00	0 %	0,00
TOTAL (XI) = (IV + V + VI + VII + VIII + IX + X)	2.044.740,00	2.300.040,00	1.908.893,18	0.83 %	782.183,59	0.35 %	682.543,69	0.30 %	0,00



PREFEITURA MUN. DE FEIRA NOVA
 AVENIDA CONEGO MIGUEL BARBOSA, 356, CENTRO
 CEP: 49.670-000
 CNPJ: 13.112.511/0001-47

RELATÓRIO RESUMIDO DA EXECUÇÃO ORÇAMENTÁRIA - CONSOLIDADO
DEMONSTRATIVO DAS RECEITAS E DESPESAS COM AÇÕES E SERVIÇOS PÚBLICOS DE SAÚDE
ORÇAMENTO FISCAL E DA SEGURIDADE SOCIAL
2º BIMESTRE DE 2021

RREO – ANEXO XII (LC 141/2012, art. 35)

APURAÇÃO DO CUMPRIMENTO DO LIMITE MÍNIMO PARA APLICAÇÃO EM ASPS	DESPESAS EMPENHADAS (d)	DESPESAS LIQUIDADAS (e)	DESPESAS PAGAS (f)
Total das Despesas com ASPs (XII) = (XI)	1.908.893,18	782.183,59	682.543,69
(-) Restos a Pagar Não Processados Inscritos Indevidamente no Exercício sem Disponibilidade Financeira (XIII)			
(-) Despesas Custeadas com Recursos Vinculados à Parcela do Percentual Mínimo que não foi Aplicada em ASPs em Exercícios Anteriores (XIV)			
(-) Despesas Custeadas com Disponibilidade de Caixa Vinculada aos Restos a Pagar Cancelados (XV)			
(=) VALOR APLICADO EM ASPs (XVI) = (XII - XIII - XIV - XV)	1.908.893,18	782.183,59	682.543,69
Despesa Mínima a ser Aplicada em ASPs (XVII) = (III) x 15% (LC 141/2012)			776.219,66
Despesa Mínima a ser Aplicada em ASPs (XVII) = (III) x % (Lei Orgânica Municipal)			
Diferença entre o Valor Aplicado e a Despesa Mínima a ser Aplicada (XVIII) = (XVI (d ou e) - XVII)			5.963,93
Limite não Cumprido (XIX) = (XVIII) (Quando valor for inferior a zero)			
PERCENTUAL DA RECEITA DE IMPOSTOS E TRANSFERÊNCIAS CONSTITUCIONAIS E LEGAIS APLICADO EM ASPs (XVI / III)*100 (mínimo de 15% conforme LC nº 141/2012 ou % da Lei Orgânica Municipal)	36,89	15,12	13,19

CONTROLE DO VALOR REFERENTE AO PERCENTUAL MÍNIMO NÃO CUMPRIDO EM EXERCÍCIOS ANTERIORES PARA FINS DE APLICAÇÃO DOS RECURSOS VINCULADOS CONFORME ARTIGOS 25 E 26 DA LC 141/2012	LIMITE NÃO CUMPRIDO				SALDO FINAL (NÃO APLICADO) (k)
	SALDO INICIAL (NO EXERCÍCIO ATUAL) (g)	DESPESAS CUSTEADAS NO EXERCÍCIO DE REFERÊNCIA			
		EMPENHADAS (h)	LIQUIDADAS (i)	PAGAS (j)	
Diferença de limite não cumprido em 2018 (saldo inicial = XIXd)					
Diferença de limite não cumprido em 2017 (saldo inicial igual ao saldo final do demonstrativo do exercício anterior)					
Diferença de limite não cumprido em Exercícios Anteriores (saldo inicial igual ao saldo final do demonstrativo do exercício anterior)					
TOTAL DA DIFERENÇA DE LIMITE NÃO CUMPRIDO EM EXERCÍCIOS ANTERIORES (XX)					

EXECUÇÃO DE RESTOS A PAGAR



PREFEITURA MUN. DE FEIRA NOVA
 AVENIDA CONEGO MIGUEL BARBOSA, 356, CENTRO
 CEP: 49.670-000
 CNPJ: 13.112.511/0001-47

RELATÓRIO RESUMIDO DA EXECUÇÃO ORÇAMENTÁRIA - CONSOLIDADO
DEMONSTRATIVO DAS RECEITAS E DESPESAS COM AÇÕES E SERVIÇOS PÚBLICOS DE SAÚDE
 ORÇAMENTO FISCAL E DA SEGURIDADE SOCIAL
2º BIMESTRE DE 2021

RREO – ANEXO XII (LC 141/2012, art. 35)

EXERCÍCIO DO EMPENHO	VALOR MÍNIMO PARA APLICAÇÃO EM ASPs (l)	VALOR APLICADO EM ASPs NO EXERCÍCIO (m)	VALOR INSCRITO EM RP CONSIDERADO NO LIMITE2 (n)	VALOR APLICADO ALÉM DO LIMITE MÍNIMO (o) = (m - l)	TOTAL INSCRITO EM RP NO EXERCÍCIO	TOTAL DE RP PAGOS2	TOTAL DE RP A PAGAR	TOTAL DE RP CANCELADOS (p)	TOTAL DA COMPENSAÇÃO DE RP CANCELADOS (q)	SALDO DO VALOR APLICADO ALÉM DO LIMITE MÍNIMO APÓS CANCELAMENTOS E COMPENSAÇÕES (r) = (o + q - p)3	
Empenhos de 2018											
Empenhos de 2017											
Empenhos de 2016											
Empenhos de 2015											
Empenhos de 2014 e anteriores											
TOTAL DOS VALORES A COMPENSAR ATÉ O FINAL DO EXERCÍCIO SEGUINTE (XXI) (soma dos saldos negativos de cada exercício do empenho)											
CONTROLE DE RESTOS A PAGAR CANCELADOS OU PRESCRITOS CONSIDERADOS PARA FINS DE APLICAÇÃO DA DISPONIBILIDADE DE CAIXA CONFORME ARTIGO 24§ 1º e 2º DA LC 141/2012						RESTOS A PAGAR CANCELADOS OU PRESCRITOS				SALDO FINAL (NÃO APLICADO) (x) = (s - t)	
						SALDO INICIAL (s)	DESPESAS CUSTEADAS NO EXERCÍCIO DE REFERÊNCIA				
						EMPENHADAS (t)	LIQUIDADAS (u)	PAGAS (v)			
Restos a pagar cancelados ou prescritos em 2018 a ser compensados (XXII)											
Restos a pagar cancelados ou prescritos em 2017 a ser compensados (XXIII)											
Restos a pagar cancelados ou prescritos em exercícios anteriores a ser compensados (XXIV)											
TOTAL DE RESTOS A PAGAR CANCELADOS OU PRESCRITOS (XXV)						total (XXI)					
RECEITAS ADICIONAIS PARA O FINANCIAMENTO DA SAÚDE NÃO COMPUTADAS NO CÁLCULO DO MÍNIMO					PREVISÃO INICIAL	PREVISÃO ATUALIZADA (a)	RECEITAS REALIZADAS				
							Até o Bimestre (b)		% (c) = (b/a)X100		
TRANSFERÊNCIA DE RECURSOS DO SISTEMA ÚNICO DE SAÚDE-SUS					2.081.913,00	2.081.913,00	347.954,00		17,00		
Provenientes da União					2.061.913,00	2.061.913,00	343.332,32		17,00		
Provenientes dos Estados					20.000,00	20.000,00	4.621,68		24,00		

FONTE: Sistema Gestor Ágape Sistemas, Unidade Responsável: PREFEITURA MUN. DE FEIRA NOVA



PREFEITURA MUN. DE FEIRA NOVA
 AVENIDA CONEGO MIGUEL BARBOSA, 356, CENTRO
 CEP: 49.670-000
 CNPJ: 13.112.511/0001-47

RELATÓRIO RESUMIDO DA EXECUÇÃO ORÇAMENTÁRIA - CONSOLIDADO
DEMONSTRATIVO DAS RECEITAS E DESPESAS COM AÇÕES E SERVIÇOS PÚBLICOS DE SAÚDE
 ORÇAMENTO FISCAL E DA SEGURIDADE SOCIAL
2º BIMESTRE DE 2021

RREO – ANEXO XII (LC 141/2012, art. 35)

Provenientes de Outros Municípios	0,00	0,00	0,00	0,00
RECEITA DE OPERAÇÕES DE CRÉDITO INTERNAS E EXTERNAS VINCULADAS A SAÚDE (XXVII)	42.000,00	42.000,00	0,00	0,00
OUTRAS RECEITAS (XXVIII)	81.310,00	81.310,00	1.527,39	1,00
TOTAL DE RECEITAS ADICIONAIS PARA FINANCIAMENTO DA SAÚDE (XXIX) = (XXVI + XXVII + XXVIII)	2.205.223,00	2.205.223,00	349.481,39	16,00

DESPESAS COM SAÚDE NÃO COMPUTADAS NO CÁLCULO DO MÍNIMO

DESPESAS COM SAÚDE POR SUBFUNÇÕES E CATEGORIA ECONÔMICA NÃO COMPUTADAS NO CÁLCULO DO MÍNIMO	DOTAÇÃO INICIAL	DOTAÇÃO ATUALIZADA (c)	DESPESA EMPENHADA		DESPESA LIQUIDADADA		DESPESA PAGA		INSCRITAS EM RESTOS A PAGAR NÃO PROCESSADOS
			Até o Bimestre (d)	% (d/c) x 100	Até o Bimestre (e)	% (e/c) x 100	Até o Bimestre (f)	% (f/c) x 100	
ATENÇÃO BÁSICA (XXX)	1.787.903,00	1.568.103,00	1.198.919,87	0.76 %	382.573,04	0.25 %	308.957,58	0.20 %	0,00
Despesas Correntes	1.752.403,00	1.547.603,00	1.198.919,87	0.77 %	382.573,04	0.25 %	308.957,58	0.20 %	0,00
Despesas de Capital	35.500,00	20.500,00	0,00	0.00 %	0,00	0 %	0,00	0 %	0,00
ASSISTÊNCIA HOSPITALAR E AMBULATORIAL (XXXI)	6.000,00	2.500,00	0,00	0.00 %	0,00	0 %	0,00	0 %	0,00
Despesas Correntes	5.000,00	1.500,00	0,00	0.00 %	0,00	0 %	0,00	0 %	0,00
Despesas de Capital	1.000,00	1.000,00	0,00	0.00 %	0,00	0 %	0,00	0 %	0,00
SUPORTE PROFILÁTICO E TERAPÊUTICO (XXXII)	1.000,00	1.000,00	0,00	0.00 %	0,00	0 %	0,00	0 %	0,00
Despesas Correntes	1.000,00	1.000,00	0,00	0.00 %	0,00	0 %	0,00	0 %	0,00
Despesas de Capital	0,00	0,00	0,00	0 %	0,00	0 %	0,00	0 %	0,00
VIGILÂNCIA SANITÁRIA (XXXIII)	272.620,00	272.620,00	252.500,00	0.93 %	74.179,06	0.28 %	74.179,06	0.28 %	0,00
Despesas Correntes	272.120,00	272.120,00	252.500,00	0.93 %	74.179,06	0.28 %	74.179,06	0.28 %	0,00
Despesas de Capital	500,00	500,00	0,00	0.00 %	0,00	0 %	0,00	0 %	0,00
VIGILÂNCIA EPIDEMIOLÓGICA (XXXIV)	5.440,00	5.440,00	0,00	0.00 %	0,00	0 %	0,00	0 %	0,00
Despesas Correntes	4.940,00	4.940,00	0,00	0.00 %	0,00	0 %	0,00	0 %	0,00
Despesas de Capital	500,00	500,00	0,00	0.00 %	0,00	0 %	0,00	0 %	0,00
ALIMENTAÇÃO E NUTRIÇÃO (XXXV)	0,00	0,00	0,00	0 %	0,00	0 %	0,00	0 %	0,00

FONTE: Sistema Gestor Ágape Sistemas, Unidade Responsável: PREFEITURA MUN. DE FEIRA NOVA



PREFEITURA MUN. DE FEIRA NOVA
 AVENIDA CONEGO MIGUEL BARBOSA, 356, CENTRO
 CEP: 49.670-000
 CNPJ: 13.112.511/0001-47

RELATÓRIO RESUMIDO DA EXECUÇÃO ORÇAMENTÁRIA - CONSOLIDADO
DEMONSTRATIVO DAS RECEITAS E DESPESAS COM AÇÕES E SERVIÇOS PÚBLICOS DE SAÚDE
ORÇAMENTO FISCAL E DA SEGURIDADE SOCIAL
2º BIMESTRE DE 2021

RREO – ANEXO XII (LC 141/2012, art. 35)

Despesas Correntes	0,00	0,00	0,00	0 %	0,00	0 %	0,00	0 %	0,00
Despesas de Capital	0,00	0,00	0,00	0 %	0,00	0 %	0,00	0 %	0,00
OUTRAS SUBFUNÇÕES (Apoio Administrativo/Manutenção) (XXXVI)	72.980,00	40.980,00	0,00	0.00 %	0,00	0 %	0,00	0 %	0,00
Despesas Correntes	25.880,00	25.880,00	0,00	0.00 %	0,00	0 %	0,00	0 %	0,00
Despesas de Capital	47.100,00	15.100,00	0,00	0.00 %	0,00	0 %	0,00	0 %	0,00
TOTAL DAS DESPESAS NÃO COMPUTADAS NO CÁLCULO DO MÍNIMO (XXXVII) = (XXX + XXXI + XXXII + XXXIII + XXXIV + XXXV + XXXVI)	2.145.943,00	1.890.643,00	1.451.419,87	0.77 %	456.752,10	0.25 %	383.136,64	0.21 %	0,00

DESPESAS TOTAIS COM SAÚDE EXECUTADAS COM COM RECURSOS PRÓPRIOS E COM RECURSOS TRANSFERIDOS DE OUTROS ENTES	DOTAÇÃO INICIAL	DOTAÇÃO ATUALIZADA (c)	DESPESA EMPENHADA		DESPESA LIQUIDADADA		DESPESA PAGA		INSCRITAS EM RESTOS A PAGAR NÃO PROCESSADOS
			Até o Bimestre (d)	% (d/c) x 100	Até o Bimestre (e)	% (e/c) x 100	Até o Bimestre (f)	% (f/c) x 100	
ATENÇÃO BÁSICA (XXXVIII) = (IV + XXX)	1.892.943,00	1.657.643,00	1.200.263,87	0.73 %	383.917,04	0.24 %	310.301,58	0.19 %	0,00
ASSISTÊNCIA HOSPITALAR E AMBULATORIAL (XXXIX) = (V + XXXI)	7.000,00	3.500,00	0,00	0 %	0,00	0 %	0,00	0 %	0,00
SUORTE PROFILÁTICO E TERAPÊUTICO (XL) = (VI + XXXII)	1.500,00	1.500,00	0,00	0 %	0,00	0 %	0,00	0 %	0,00
VIGILÂNCIA SANITÁRIA (XLI) = (VII + XXXIII)	272.620,00	272.620,00	252.500,00	0.93 %	74.179,06	0.28 %	74.179,06	0.28 %	0,00
VIGILÂNCIA EPIDEMIOLÓGICA (XLII) = (VIII + XXXIV)	5.440,00	5.440,00	0,00	0 %	0,00	0 %	0,00	0 %	0,00
ALIMENTAÇÃO E NUTRIÇÃO (XLIII) = (XIX + XXXV)	0,00	0,00	0,00	0 %	0,00	0 %	0,00	0 %	0,00
OUTRAS SUBFUNÇÕES (Apoio Administrativo/Manutenção) (XLIV) = (X + XXXVI)	2.011.180,00	2.249.980,00	1.907.549,18	0.85 %	780.839,59	0.35 %	681.199,69	0.31 %	0,00
TOTAL DAS DESPESAS COM SAÚDE (XLV) = (XI + XXXVII)	4.190.683,00	4.190.683,00	3.360.313,05	0.81 %	1.238.935,69	0.30 %	1.065.680,33	0.26 %	0,00
(-) Despesas executadas com recursos provenientes das transferências de recursos de outros entes1									0,00
TOTAL DAS DESPESAS EXECUTADAS COM RECURSOS PRÓPRIOS (XLVI)									0,00



PREFEITURA MUN. DE FEIRA NOVA
AVENIDA CONEGO MIGUEL BARBOSA, 356, CENTRO
CEP: 49.670-000
CNPJ: 13.112.511/0001-47

RELATÓRIO RESUMIDO DA EXECUÇÃO ORÇAMENTÁRIA - CONSOLIDADO
DEMONSTRATIVO DAS RECEITAS E DESPESAS COM AÇÕES E SERVIÇOS PÚBLICOS DE SAÚDE
ORÇAMENTO FISCAL E DA SEGURIDADE SOCIAL
2º BIMESTRE DE 2021

RREO – ANEXO XII (LC 141/2012, art. 35)

020.019.455-07 - JEAN SIMON SANTOS ARCIERI

Prefeito Municipal

116.567.785-72 - JOSE VALMIR DOS PASSOS CRC: 4111/SE

Contador

Tabela 13 - Demonstrativo das Parcerias Público Privadas - Estados, DF e Municípios

MUNICÍPIO DE FEIRA NOVA - SE
 RELATÓRIO RESUMIDO DA EXECUÇÃO ORÇAMENTÁRIA-CONSOLIDADO
DEMONSTRATIVO DAS PARCERIAS PÚBLICO-PRIVADAS
 ORÇAMENTOS FISCAL E DA SEGURIDADE SOCIAL
 2º BIMESTRE DE 2021

RREO - Anexo 13 (Lei nº 11.079, de 30.12.2004, arts. 22, 25 e 28)

Em reais

IMPACTOS DAS CONTRATAÇÕES DE PPP	SALDO TOTAL EM 31 DE DEZEMBRO DO EXERCÍCIO ANTERIOR			REGISTROS EFETUADOS EM <EXERCÍCIO>							
				No bimestre				Até o Bimestre			
TOTAL DE ATIVOS											
Ativos Constituídos pela SPE											
TOTAL DE PASSIVOS											
Obrigações decorrentes de Ativos Constituídos pela SPE											
Provisões de PPP											
Outros Passivos											
ATOS POTENCIAIS PASSIVOS											
Obrigações Contratuais											
Riscos não Provisionados											
Garantias Concedidas											
Outros Passivos Contingentes											
DESPESAS DE PPP	EXERCÍCIO ANTERIOR	EXERCÍCIO CORRENTE	<EC + 1>	<EC + 2>	<EC + 3>	<EC + 4>	<EC + 5>	<EC + 6>	<EC + 7>	<EC + 8>	<EC + 9>
DO ENTE FEDERADO, EXCETO ESTATAIS NÃO DEPENDENTES (I) = (I.1 + I.2)											
Contratadas (I.1)											
...											
...											
A contratar (I.2)											
...											
...											
DAS ESTATAIS NÃO-DEPENDENTES (II) = (II.1 + II.2)											
Contratadas (II.1)											
...											
...											
A contratar (II.2)											
...											
...											
TOTAL DAS DESPESAS DE PPP (III) = (I + II)											
RECEITA CORRENTE LÍQUIDA (RCL) (IV)											
TOTAL DAS DESPESAS CONSIDERADAS PARA O LIMITE (I)											
TOTAL DAS DESPESAS CONSIDERADAS PARA O LIMITE / RCL (%) (V) = (I / IV)											


FONTE: Sistema Ágape, Secretaria de finanças, 21/05/21 - 10:00 h

NOTA:



020.019.455-07 - JEAN SIMON SANTOS ARCIERI

Prefeito Municipal



116.567.785-72 - JOSE VALMIR DOS PASSOS CRC: 4111/SE

Contador



PREFEITURA MUN. DE FEIRA NOVA
 AVENIDA CONEGO MIGUEL BARBOSA, 356, CENTRO
 CEP: 49.670-000
 CNPJ: 13.112.511/0001-47

RELATÓRIO RESUMIDO DA EXECUÇÃO ORÇAMENTÁRIA
DEMONSTRATIVO SIMPLIFICADO DO RELATÓRIO RESUMIDO DA EXECUÇÃO ORÇAMENTÁRIA
2º BIMESTRE DE 2021

RREO - Anexo XIV (LRF, Art. 48)

BALANÇO ORÇAMENTÁRIO	Até o Bimestre
RECEITAS	
Previsão Inicial	23.000.000,00
Previsão Atualizada	23.000.000,00
Receitas Realizadas	6.450.868,72
Déficit Orçamentário	
Saldos de Exercícios Anteriores (Utilizados para Créditos Adicionais)	
DESPESAS	
Dotação Inicial	23.000.000,00
Créditos Adicionais	0,00
Dotação Atualizada	23.000.000,00
Despesas Empenhadas	15.972.425,82
Despesas Liquidadas	6.145.037,80
Despesas Pagas	5.644.156,68
Superávit Orçamentário	305.830,92
DESPESAS POR FUNÇÃO/SUBFUNÇÃO	Até o Bimestre
Despesas Empenhadas	15.972.425,82
Despesas Liquidadas	6.145.037,80
RECEITA CORRENTE LÍQUIDA - RCL	Até o Bimestre
Receita Corrente Líquida	20.906.349,61
Receita Corrente Líquida Ajustada para Cálculo dos Limites de Endividamento	20.073.173,44
Receita Corrente Líquida Ajustada para Cálculo dos Limites da Despesa com Pessoal	20.073.173,44



PREFEITURA MUN. DE FEIRA NOVA
 AVENIDA CONEGO MIGUEL BARBOSA, 356, CENTRO
 CEP: 49.670-000
 CNPJ: 13.112.511/0001-47

RELATÓRIO RESUMIDO DA EXECUÇÃO ORÇAMENTÁRIA
DEMONSTRATIVO SIMPLIFICADO DO RELATÓRIO RESUMIDO DA EXECUÇÃO ORÇAMENTÁRIA
2º BIMESTRE DE 2021

RREO - Anexo XIV (LRF, Art. 48)

RECEITAS E DESPESAS DO REGIME PRÓPRIO DE PREVIDÊNCIA DOS SERVIDORES	Até o Bimestre			
Regime Próprio de Previdência dos Servidores - PLANO PREVIDENCIÁRIO				0,00
Receitas Previdenciárias Realizadas				0,00
Despesas Previdenciárias Empenhadas				0,00
Despesas Previdenciárias Liquidadas				0,00
Resultado Previdenciário				
Regime Próprio de Previdência dos Servidores - PLANO FINANCEIRO				
Receitas Previdenciárias Realizadas				
Despesas Previdenciárias Empenhadas				
Despesas Previdenciárias Liquidadas				
Resultado Previdenciário				
RESULTADOS NOMINAL E PRIMÁRIO	META FIXADA NO ANEXO DE METAS FISCAIS DA LDO (A)	RESULTADO APURADO ATÉ O BIMESTRE (B)	% EM RELAÇÃO À META (B/A)	
Resultado Nominal	-454.000,00	685.242,26	-150,93	
Resultado Primário	-38.000,00	683.285,43	-1.798,12	
RESTOS A PAGAR A PAGAR POR PODER E MINISTÉRIO PÚBLICO	INSCRIÇÃO	CANCELAMENTO ATÉ O BIMESTRE	PAGAMENTO ATÉ O BIMESTRE	SALDO A PAGAR
RESTOS A PAGAR PROCESSADOS	3.042.341,56	0,00	477.283,73	2.565.057,83
Poder Executivo	3.042.341,56	0,00	477.283,73	2.565.057,83
Poder Legislativo	0,00	0,00	0,00	0,00
Poder Judiciário	0,00	0,00	0,00	0,00
RESTOS A PAGAR NÃO-PROCESSADOS	925.710,87	0,00	9.969,87	915.741,00
Poder Executivo	925.710,87	0,00	9.969,87	915.741,00
Poder Legislativo	0,00	0,00	0,00	0,00
Poder Judiciário	0,00	0,00	0,00	0,00



PREFEITURA MUN. DE FEIRA NOVA
 AVENIDA CONEGO MIGUEL BARBOSA, 356, CENTRO
 CEP: 49.670-000
 CNPJ: 13.112.511/0001-47

**RELATÓRIO RESUMIDO DA EXECUÇÃO ORÇAMENTÁRIA
 DEMONSTRATIVO SIMPLIFICADO DO RELATÓRIO RESUMIDO DA EXECUÇÃO ORÇAMENTÁRIA
 2º BIMESTRE DE 2021**

RREO - Anexo XIV (LRF, Art. 48)

DESPESAS COM MANUTENÇÃO E DESENVOLVIMENTO DO ENSINO	VALOR APURADO ATÉ O BIMESTRE	LIMITES CONSTITUCIONAIS ANUAIS		
		% MÍNIMO A APLICAR NO EXERCÍCIO	% APLICADO ATÉ O BIMESTRE	
Mínimo Anual de <18% / 25%> das Receitas de Impostos na Manutenção e Desenvolvimento do Ensino	1.298.415,34	25,00	25,09	
Mínimo Anual de 60% do FUNDEB na Remuneração do Magistério com Ensino Fundamental e Médio		60,00		
Mínimo Anual de 70% do FUNDEB na Remuneração do Magistério com Educação Infantil e Ensino Fundamental	1.213.646,83	70,00	83,89	
RECEITAS DE OPERAÇÕES DE CRÉDITO E DESPESAS DE CAPITAL	VALOR APURADO ATÉ O BIMESTRE	SALDO NÃO REALIZADO		
Receita de Operação de Crédito		0,00	0,00	
Despesa de Capital Líquida				
PROJEÇÃO ATUARIAL DOS REGIMES DE PREVIDÊNCIA	EXERCÍCIO	10º EXERCÍCIO	20º EXERCÍCIO	35º EXERCÍCIO
Plano Previdenciário				
Receitas Previdenciárias				
Despesas Previdenciárias				
Resultado Previdenciário				
Plano Financeiro				
Receitas Previdenciárias				
Despesas Previdenciárias				
Resultado Previdenciário				
RECEITA DA ALIENAÇÃO DE ATIVOS E APLICAÇÃO DOS RECURSOS	VALOR APURADO ATÉ O BIMESTRE	SALDO A REALIZAR		
Receita de Capital Resultante da Alienação de Ativos		0,00		
Aplicação dos Recursos da Alienação de Ativos		0,00	0,00	



PREFEITURA MUN. DE FEIRA NOVA
 AVENIDA CONEGO MIGUEL BARBOSA, 356, CENTRO
 CEP: 49.670-000
 CNPJ: 13.112.511/0001-47

RELATÓRIO RESUMIDO DA EXECUÇÃO ORÇAMENTÁRIA
DEMONSTRATIVO SIMPLIFICADO DO RELATÓRIO RESUMIDO DA EXECUÇÃO ORÇAMENTÁRIA
2º BIMESTRE DE 2021

RREO - Anexo XIV (LRF, Art. 48)

DESPESAS COM AÇÕES E SERVIÇOS PÚBLICOS DE SAÚDE	VALOR APURADO ATÉ O BIMESTRE	LIMITES CONSTITUCIONAIS ANUAIS	
		% MÍNIMO A APLICAR NO EXERCÍCIO	% APLICADO ATÉ O BIMESTRE
Despesas com Ações e Serviços Públicos de Saúde executadas com recursos de impostos	782.183,59	15,00	15,12
DESPESAS DE CARÁTER CONTINUADO DERIVADAS DE PPP	VALOR APURADO NO EXERCÍCIO CORRENTE		
Total das Despesas / RCL (%)			

020.019.455-07 - JEAN SIMON SANTOS ARCIERI
 Prefeito Municipal

116.567.785-72 - JOSE VALMIR DOS PASSOS CRC: 4111/SE
 Contador