



ESTADO DE SERGIPE
MUNICÍPIO DE FEIRA NOVA
Balanco Orçamentário

RREO – Anexo I (LRF, Art. 52, inciso I, alíneas “a” e “b” do inciso II e §1º)

JULHO-AGOSTO/2020

R\$ 1,00

RECEITAS	PREVISÃO INICIAL	PREVISÃO ATUALIZADA (a)	RECEITAS REALIZADAS				SALDO A REALIZAR (a-c)
			No Bimestre (b)	% (b/a)	Até o Bimestre (c)	% (c/a)	
RECEITAS (EXCETO INTRA-ORÇAMENTÁRIAS) (I)	23.000.000,00	23.000.000,00	4.027.403,15	17,51	13.091.463,07	56,92	9.908.536,93
RECEITAS CORRENTES	19.263.160,00	19.263.160,00	4.027.403,15	20,90	13.091.463,07	67,96	6.171.696,93
IMPOSTOS, TAXAS E CONTRIBUIÇÕES DE MELHORIA	371.744,90	371.744,90	154.795,67	41,64	494.645,28	133,06	-122.900,38
IMPOSTOS	350.744,90	350.744,90	139.403,41	39,74	450.109,01	128,32	-99.364,11
TAXAS	21.000,00	21.000,00	15.392,26	73,29	44.536,27	212,07	-23.536,27
CONTRIBUIÇÕES	1.900,00	1.900,00	0,00	0,00	0,00	0,00	1.900,00
CONTRIBUIÇÕES SOCIAIS	1.900,00	1.900,00	0,00	0,00	0,00	0,00	1.900,00
RECEITA PATRIMONIAL	138.880,00	138.880,00	324,87	0,23	3.428,29	2,46	135.451,71
VALORES MOBILIÁRIOS	137.880,00	137.880,00	324,87	0,23	3.428,29	2,48	134.451,71
DEMAIS RECEITAS PATRIMONIAIS	1.000,00	1.000,00	0,00	0,00	0,00	0,00	1.000,00
RECEITA DE SERVIÇOS	19.000,00	19.000,00	0,00	0,00	0,00	0,00	19.000,00
SERVIÇOS ADMINISTRATIVOS E COMERCIAIS GERAIS	6.000,00	6.000,00	0,00	0,00	0,00	0,00	6.000,00
OUTROS SERVIÇOS	13.000,00	13.000,00	0,00	0,00	0,00	0,00	13.000,00
TRANSFERÊNCIAS CORRENTES	18.298.685,10	18.298.685,10	3.786.244,34	20,69	12.284.666,68	67,13	6.014.018,42
TRANSFERÊNCIAS DA UNIÃO E DE SUAS ENTIDADES	9.521.659,50	9.521.659,50	2.870.807,21	30,15	8.258.909,15	86,73	1.262.750,35
TRANSFERÊNCIAS DOS ESTADOS E DO DISTRITO FEDERAL E DE SUAS E	2.466.765,60	2.466.765,60	411.131,13	16,66	1.783.756,76	72,31	683.008,84
TRANSFERÊNCIAS DE INSTITUIÇÕES PRIVADAS	5.000,00	5.000,00	0,00	0,00	0,00	0,00	5.000,00
TRANSFERÊNCIAS DE OUTRAS INSTITUIÇÕES PÚBLICAS	6.305.260,00	6.305.260,00	504.306,00	7,99	2.242.000,77	35,55	4.063.259,23
OUTRAS RECEITAS CORRENTES	432.950,00	432.950,00	86.038,27	19,87	308.722,82	71,30	124.227,18
INDENIZAÇÕES, RESTITUIÇÕES E RESSARCIMENTOS	412.950,00	412.950,00	86.038,27	20,83	308.722,82	74,76	104.227,18
DEMAIS RECEITAS CORRENTES	20.000,00	20.000,00	0,00	0,00	0,00	0,00	20.000,00
RECEITAS DE CAPITAL	3.736.840,00	3.736.840,00	0,00	0,00	0,00	0,00	3.736.840,00
ALIENAÇÃO DE BENS	122.840,00	122.840,00	0,00	0,00	0,00	0,00	122.840,00
ALIENAÇÃO DE BENS MÓVEIS	96.340,00	96.340,00	0,00	0,00	0,00	0,00	96.340,00
ALIENAÇÃO DE BENS IMÓVEIS	26.500,00	26.500,00	0,00	0,00	0,00	0,00	26.500,00
TRANSFERÊNCIAS DE CAPITAL	3.614.000,00	3.614.000,00	0,00	0,00	0,00	0,00	3.614.000,00
TRANSFERÊNCIAS DA UNIÃO E DE SUAS ENTIDADES	3.547.000,00	3.547.000,00	0,00	0,00	0,00	0,00	3.547.000,00
TRANSFERÊNCIAS DOS ESTADOS E DO DISTRITO FEDERAL E DE SUAS E	64.000,00	64.000,00	0,00	0,00	0,00	0,00	64.000,00
TRANSFERÊNCIAS DE INSTITUIÇÕES PRIVADAS	3.000,00	3.000,00	0,00	0,00	0,00	0,00	3.000,00
RECEITAS (INTRA-ORÇAMENTÁRIAS) (II)	-	-	-	-	-	-	-
SUBTOTAL DAS RECEITAS (III) = (I + II)	23.000.000,00	23.000.000,00	4.027.403,15	17,51	13.091.463,07	56,92	9.908.536,93
OPERAÇÕES DE CRÉDITO / REFINANCIAMENTO (IV)	-	-	-	-	-	-	0
Operações de Crédito Internas	-	-	-	-	-	0,00	0
Mobiliária	-	-	-	-	-	-	0
Contratual	-	-	-	-	-	-	0
Operações de Crédito Externas	-	-	-	-	-	0,00	0
Mobiliária	-	-	-	-	-	-	0
Contratual	-	-	-	-	-	-	0

TOTAL DAS RECEITAS (V) = (III + IV)	23.000.000,00	23.000.000,00	4.027.403,15	17,51	13.091.463,07	56,92	9.908.536,93
DÉFICIT (VI)	-	-	-	-	-	-	0
TOTAL COM DÉFICIT (VII) = (V + VI)	23.000.000,00	23.000.000,00	4.027.403,15	17,51	13.091.463,07		9.908.536,93
SALDOS DE EXERCÍCIOS ANTERIORES							0
Recursos Arrecadados em Exercícios Anteriores - RPPS							
Superávit Financeiro Utilizado para Créditos Adicionais							0

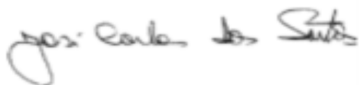
DESPESAS	DOTAÇÃO INICIAL (d)	DOTAÇÃO ATUALIZADA (e)	DESPESAS EMPENHADAS		SALDO A EMPENHAR (g) = (e-f)	DESPESAS LIQUIDADAS		SALDO A LIQUIDAR (i) = (e-h)	DESPESAS PAGAS ATÉ O BIMESTRE (j)	INSCRITAS RP NÃO PROCESSADOS (k)
			No Bimestre	Até o Bimestre (f)		No Bimestre	Até o Bimestre (h)			
DESPESAS (EXCETO INTRA-ORÇAMENTÁRIAS) (VII)	23.000.000,00	23.456.308,86	1.610.157,01	20.043.093,76	3.413.215,10	3.280.483,10	12.402.835,94	11.053.472,92	11.400.412,95	
DESPESAS CORRENTES	18.357.606,70	20.718.325,56	966.249,46	18.312.614,61	2.405.710,95	3.051.570,01	11.695.786,29	9.022.539,27	10.755.846,83	
PESSOAL E ENCARGOS SOCIAIS	13.664.684,20	14.131.512,20	193.647,44	12.885.257,32	1.246.254,88	2.052.381,43	8.416.875,06	5.714.637,14	7.747.692,15	
OUTRAS DESPESAS CORRENTES	4.692.922,50	6.586.813,36	772.602,02	5.427.357,29	1.159.456,07	999.188,58	3.278.911,23	3.307.902,13	3.008.154,68	
DESPESAS DE CAPITAL	4.623.393,30	2.718.983,30	643.907,55	1.730.479,15	988.504,15	228.913,09	707.049,65	2.011.933,65	644.566,12	
INVESTIMENTOS	4.366.933,30	2.423.523,30	623.907,55	1.439.161,81	984.361,49	208.913,09	457.964,41	1.965.558,89	395.480,88	
INVERSÕES FINANCEIRAS	34.120,00	23.120,00	20.000,00	20.000,00	3.120,00	20.000,00	20.000,00	3.120,00	20.000,00	
AMORTIZAÇÃO DA DÍVIDA	222.340,00	272.340,00	0,00	271.317,34	1.022,66	0,00	229.085,24	43.254,76	229.085,24	
RESERVAS	19.000,00	19.000,00	0,00	0,00	19.000,00	0,00	0,00	19.000,00	0,00	
RESERVAS	19.000,00	19.000,00	0,00	0,00	19.000,00	0,00	0,00	19.000,00	0,00	
AMORTIZAÇÃO DA DÍV. / REFINANCIAMENTO (XI)	0,00	0,00	0,00	0,00	0,00	0,00	0,00	0,00	0,00	
Amortização da Dívida Interna	0,00	0,00	0,00	0,00	0,00	0,00	0,00	0,00	0,00	
Dívida Mobiliária	0,00	0,00	0,00	0,00	0,00	0,00	0,00	0,00	0,00	
Outras Dívidas	0,00	0,00	0,00	0,00	0,00	0,00	0,00	0,00	0,00	
Amortização da Dívida Externa	0,00	0,00	0,00	0,00	0,00	0,00	0,00	0,00	0,00	
Dívida Mobiliária	0,00	0,00	0,00	0,00	0,00	0,00	0,00	0,00	0,00	
Outras Dívidas	0,00	0,00	0,00	0,00	0,00	0,00	0,00	0,00	0,00	
DESPESAS (INTRA-ORÇAMENTÁRIAS) (IX)	-	-	-	-	-	-	-	-	-	
SUBTOTAL DAS DESPESAS (X) = (VII + IX)	23.000.000,00	23.456.308,86	1.610.157,01	20.043.093,76	3.413.215,10	3.280.483,10	12.402.835,94	11.053.472,92	11.400.412,95	
TOTAL DAS DESPESAS (XII) = (X + XI)	23.000.000,00	23.456.308,86	1.610.157,01	20.043.093,76	3.413.215,10	3.280.483,10	12.402.835,94	11.053.472,92	11.400.412,95	
SUPERÁVIT (XIII)							688.627,13	-	1.691.050,12	
TOTAL COM SUPERÁVIT (XIV) = (XII + XIII)	23.000.000,00	23.456.308,86	1.610.157,01	20.043.093,76	3.413.215,10	3.280.483,10	13.091.463,07	11.053.472,92	11.400.412,95	
RESERVA DO RPPS			-	-	-	-	-	-	-	

RECEITAS INTRA-ORÇAMENTÁRIAS	PREVISÃO INICIAL	PREVISÃO ATUALIZADA (a)	RECEITAS REALIZADAS				SALDO A REALIZAR (a-c)
			No Bimestre (b)	% (b/a)	Até o Bimestre (c)	% (c/a)	

RECEITAS (INTRA-ORÇAMENTÁRIAS) (II)

DESPEAS INTRA-ORÇAMENTÁRIAS	DOTAÇÃO INICIAL (d)	DOTAÇÃO ATUALIZADA (e)	DESPEAS EMPENHADAS		SALDO A EMPENHAR (g) = (e-f)	DESPEAS LIQUIDADAS		SALDO A LIQUIDAR (i) = (e-h)	DESPEAS PAGAS ATÉ O BIMESTRE (j)	INSCRITAS RP NÃO PROCESSADOS (k)
			No Bimestre	Até o Bimestre (f)		No Bimestre	Até o Bimestre (h)			

DESPEAS (INTRA-ORÇAMENTÁRIAS) (IX)



JOSÉ CARLOS DOS SANTOS
PREFEITO MUNICIPAL Mat.578



JOSÉ VALMIR DOS PASSOS
CRC.SE 4111



JULHO-AGOSTO/2020

R\$ 1,00

Função/SubFunção	DOTAÇÃO INICIAL	DOTAÇÃO ATUALIZADA (a)	DESPESAS EMPENHADAS			SALDO A EMPENHAR (c) = (a-b)	DESPESAS LIQUIDADAS			SALDO A LIQUIDAR (e) = (a-d)	INSCRITAS RP NÃO PROCESSADOS (f)
			No Bimestre	Até Bimestre (b)	% (b) / t (b)		No Bimestre	Até Bimestre (d)	% (d) / t (d)		
DESPESAS (EXCETO INTRA-ORÇAMENTÁRIAS) (I)	23.000.000,00	23.456.308,86	1.610.157,01	20.043.093,76	100,00	3.413.215,10	3.280.483,10	12.402.835,94	100,00	11.053.472,92	0,00
01 - Legislativa	1.100.000,00	1.100.000,00	0,00	928.776,83	4,63	171.223,17	154.155,67	617.304,08	4,98	482.695,92	0,00
031 - Ação Legislativa	1.100.000,00	1.100.000,00	0,00	928.776,83	4,63	171.223,17	154.155,67	617.304,08	4,98	482.695,92	0,00
02 - Judiciária	187.500,00	187.500,00	0,00	187.000,00	0,93	500,00	25.832,08	124.297,01	1,00	63.202,99	0,00
061 - Ação Judiciária	187.500,00	187.500,00	0,00	187.000,00	0,93	500,00	25.832,08	124.297,01	1,00	63.202,99	0,00
04 - Administração	2.653.467,80	3.766.567,80	188.354,68	3.599.740,84	17,96	166.826,96	601.684,24	2.374.382,52	19,14	1.392.185,28	0,00
122 - Administração Geral	801.280,40	673.480,40	33.483,99	609.845,31	3,04	63.635,09	126.126,41	417.821,60	3,37	255.658,80	0,00
123 - Administração Financeira	1.709.095,40	2.971.795,40	154.870,69	2.913.062,20	14,53	58.733,20	464.325,49	1.908.372,98	15,39	1.063.422,42	0,00
124 - Controle Interno	136.092,00	117.292,00	0,00	76.833,33	0,38	40.458,67	11.232,34	48.187,94	0,39	69.104,06	0,00
126 - Tecnologia da Informação	2.000,00	2.000,00	0,00	0,00	0,00	2.000,00	0,00	0,00	0,00	2.000,00	0,00
695 - Turismo	5.000,00	2.000,00	0,00	0,00	0,00	2.000,00	0,00	0,00	0,00	2.000,00	0,00
08 - Assistência Social	1.266.486,00	1.440.593,70	195.649,77	1.308.908,42	6,53	131.685,28	212.431,71	765.767,63	6,17	674.826,07	0,00
122 - Administração Geral	1.100,00	0,00	0,00	0,00	0,00	0,00	0,00	0,00	0,00	0,00	0,00
242 - Assistência ao Portador de Deficiência	11.000,00	0,00	0,00	0,00	0,00	0,00	0,00	0,00	0,00	0,00	0,00
244 - Assistência Comunitária	1.233.986,00	1.440.593,70	195.649,77	1.308.908,42	6,53	131.685,28	212.431,71	765.767,63	6,17	674.826,07	0,00
606 - Extensão Rural	20.400,00	0,00	0,00	0,00	0,00	0,00	0,00	0,00	0,00	0,00	0,00
10 - Saúde	3.489.850,00	4.501.971,16	343.468,63	4.373.886,82	21,82	128.084,34	761.055,84	2.961.086,92	23,87	1.540.884,24	0,00
122 - Administração Geral	1.872.620,00	2.355.895,16	322.187,20	2.243.909,87	11,20	111.985,29	453.614,38	1.543.435,77	12,44	812.459,39	0,00
242 - Assistência ao Portador de Deficiência	2.200,00	0,00	0,00	0,00	0,00	0,00	0,00	0,00	0,00	0,00	0,00
301 - Atenção Básica	1.394.970,00	1.907.516,00	17.781,43	1.891.476,95	9,44	16.039,05	271.663,48	1.271.147,18	10,25	636.368,82	0,00
302 - Assistência Hospitalar e Ambulatorial	30.000,00	3.500,00	3.500,00	3.500,00	0,02	0,00	3.500,00	3.500,00	0,03	0,00	0,00
303 - Suporte Profilático e Terapêutico	16.000,00	0,00	0,00	0,00	0,00	0,00	0,00	0,00	0,00	0,00	0,00
304 - Vigilância Sanitária	168.524,00	235.054,00	0,00	235.000,00	1,17	54,00	32.277,98	143.003,97	1,15	92.050,03	0,00
305 - Vigilância Epidemiológica	5.536,00	6,00	0,00	0,00	0,00	6,00	0,00	0,00	0,00	6,00	0,00
12 - Educação	8.983.076,00	7.638.706,00	56.936,61	6.207.370,70	30,97	1.431.335,30	969.657,01	3.994.409,01	32,21	3.644.296,99	0,00
122 - Administração Geral	609.436,00	293.566,00	17.908,80	175.695,78	0,88	117.870,22	17.908,80	167.855,80	1,35	125.710,20	0,00
242 - Assistência ao Portador de Deficiência	1.500,00	1.500,00	0,00	0,00	0,00	1.500,00	0,00	0,00	0,00	1.500,00	0,00
244 - Assistência Comunitária	1.000,00	1.000,00	0,00	0,00	0,00	1.000,00	0,00	0,00	0,00	1.000,00	0,00
361 - Ensino Fundamental	7.208.960,00	6.819.060,00	537,28	5.926.603,82	29,57	892.456,18	918.646,84	3.765.567,36	30,36	3.053.492,64	0,00



JULHO-AGOSTO/2020

R\$ 1,00

Função/SubFunção	DOTAÇÃO INICIAL	DOTAÇÃO ATUALIZADA (a)	DESPESAS EMPENHADAS			SALDO A EMPENHAR (c) = (a-b)	DESPESAS LIQUIDADAS			SALDO A LIQUIDAR (e) = (a-d)	INSCRITAS RP NÃO PROCESSADOS (f)
			No Bimestre	Até Bimestre (b)	% (b) / t (b)		No Bimestre	Até Bimestre (d)	% (d) / t (d)		
365 - Educação Infantil	948.440,00	335.040,00	6.525,47	31.483,19	0,16	303.556,81	1.136,31	9.392,48	0,08	325.647,52	0,00
366 - Educação de Jovens e Adultos	42.100,00	42.100,00	0,00	0,00	0,00	42.100,00	0,00	0,00	0,00	42.100,00	0,00
367 - Educação Especial	25.440,00	25.440,00	0,00	0,00	0,00	25.440,00	0,00	0,00	0,00	25.440,00	0,00
368 - Educação Básica	145.700,00	89.000,00	0,00	41.622,85	0,21	47.377,15	0,00	19.628,31	0,16	69.371,69	0,00
812 - Desporto Comunitário	500,00	32.000,00	31.965,06	31.965,06	0,16	34,94	31.965,06	31.965,06	0,26	34,94	0,00
15 - Urbanismo	4.516.547,00	4.068.197,00	788.878,89	2.978.868,20	14,86	1.089.328,80	510.537,16	1.207.187,78	9,73	2.861.009,22	0,00
122 - Administração Geral	561.247,00	1.078.047,00	221.471,91	995.588,57	4,97	82.458,43	285.931,24	688.558,55	5,55	389.488,45	0,00
451 - Infraestrutura Urbana	3.872.100,00	2.154.850,00	537.906,98	1.162.149,23	5,80	992.700,77	97.284,17	195.185,48	1,57	1.959.664,52	0,00
452 - Serviços Urbanos	77.000,00	802.700,00	0,00	791.630,40	3,95	11.069,60	99.251,40	295.373,40	2,38	507.326,60	0,00
512 - Saneamento Basico Urbano	6.200,00	32.600,00	29.500,00	29.500,00	0,15	3.100,00	28.070,35	28.070,35	0,23	4.529,65	0,00
16 - Habitação	38.100,00	100,00	0,00	0,00	0,00	100,00	0,00	0,00	0,00	100,00	0,00
482 - Habitacao Urbana	38.100,00	100,00	0,00	0,00	0,00	100,00	0,00	0,00	0,00	100,00	0,00
17 - Saneamento	201.100,00	137.600,00	0,00	0,00	0,00	137.600,00	0,00	0,00	0,00	137.600,00	0,00
512 - Saneamento Basico Urbano	201.100,00	137.600,00	0,00	0,00	0,00	137.600,00	0,00	0,00	0,00	137.600,00	0,00
20 - Agricultura	320.433,20	324.733,20	36.868,43	187.224,61	0,93	137.508,59	45.129,39	129.315,75	1,04	195.417,45	0,00
122 - Administração Geral	301.523,20	316.523,20	36.868,43	187.224,61	0,93	129.298,59	45.129,39	129.315,75	1,04	187.207,45	0,00
451 - Infraestrutura Urbana	2.100,00	1.000,00	0,00	0,00	0,00	1.000,00	0,00	0,00	0,00	1.000,00	0,00
605 - Abastecimento	9.710,00	110,00	0,00	0,00	0,00	110,00	0,00	0,00	0,00	110,00	0,00
782 - Transporte Rodoviário	7.100,00	7.100,00	0,00	0,00	0,00	7.100,00	0,00	0,00	0,00	7.100,00	0,00
25 - Energia	3.100,00	0,00	0,00	0,00	0,00	0,00	0,00	0,00	0,00	0,00	0,00
752 - Energia Eletrica	3.100,00	0,00	0,00	0,00	0,00	0,00	0,00	0,00	0,00	0,00	0,00
28 - Encargos Especiais	221.340,00	271.340,00	0,00	271.317,34	1,35	22,66	0,00	229.085,24	1,85	42.254,76	0,00
843 - Servico da Divida Interna	221.340,00	271.340,00	0,00	271.317,34	1,35	22,66	0,00	229.085,24	1,85	42.254,76	0,00
99 - Reserva	19.000,00	19.000,00	0,00	0,00	0,00	19.000,00	0,00	0,00	0,00	19.000,00	0,00
999 - Reserva	19.000,00	19.000,00	0,00	0,00	0,00	19.000,00	0,00	0,00	0,00	19.000,00	0,00
TOTAL (III) = (I + II)	23.000.000,00	23.456.308,86	1.610.157,01	20.043.093,76	100,00	3.413.215,10	3.280.483,10	12.402.835,94	100,00	11.053.472,92	0,00



ESTADO DE SERGIPE
MUNICÍPIO DE FEIRA NOVA
Demonstrativo da Execução das despesas por Função/SubFunção

RREO – Anexo II (LRF, Art. 52, inciso II, alínea “c”)

JULHO-AGOSTO/2020

R\$ 1,00

Função/SubFunção	DOTAÇÃO INICIAL	DOTAÇÃO ATUALIZADA (a)	DESPESAS EMPENHADAS			SALDO A EMPENHAR (c) = (a-b)	DESPESAS LIQUIDADAS			SALDO A LIQUIDAR (e) = (a-d)	INSCRITAS RP NÃO PROCESSADOS (f)
			No Bimestre	Até Bimestre (b)	% (b) / t (b)		No Bimestre	Até Bimestre (d)	% (d) / t (d)		

JOSÉ CARLOS DOS SANTOS
PREFEITO MUNICIPAL Mat.578

JOSÉ VALMIR DOS PASSOS
CRC.SE 4111



ESTADO DE SERGIPE
MUNICÍPIO DE FEIRA NOVA
Demonstrativo da Receita Corrente Líquida

RREO – Anexo III (LRF, Art. 53, inciso I)

JULHO-AGOSTO/2020

R\$ 1,00

ESPECIFICAÇÃO	EVOLUÇÃO DA RECEITA REALIZADA NOS ÚLTIMOS 12 MESES												TOTAL (ÚLTIMOS 12 MESES)	PREVISÃO ATUALIZADA 2020
	09/2019	10/2019	11/2019	12/2019	01/2020	02/2020	03/2020	04/2020	05/2020	06/2020	07/2020	08/2020		
1- RECEITAS CORRENTES (I)	1.294.880,42	1.482.814,12	1.325.862,10	3.613.864,52	1.157.359,53	2.443.389,21	1.542.930,40	1.406.335,65	2.042.495,03	1.634.016,94	2.416.447,41	1.929.869,01	22.290.264,34	21.425.629,40
1.1- Impostos, Taxas e Contribuições de Melhoria	11.212,65	77.724,53	36.106,17	94.191,99	73.410,89	49.129,94	109.254,39	39.204,29	25.275,87	43.574,23	25.881,01	128.914,66	713.880,62	371.744,90
1.1.1- IPTU	27,85	850,02	0,00	1.773,49	0,00	115,00	5.795,20	437,63	277,66	191,17	469,96	443,58	10.381,56	10.700,00
1.1.2- ISS	5.315,75	19.970,32	4.065,03	11.757,40	7.746,06	2.618,02	10.974,19	2.761,76	5.024,57	3.681,48	1.661,65	13.793,84	89.370,07	83.934,40
1.1.3- ITBI	0,00	0,00	0,00	0,00	42.383,50	25.327,45	0,00	0,00	0,00	197,50	0,00	21.303,29	89.211,74	31.050,00
1.1.4- IRRF	5.869,05	56.804,19	32.041,14	80.661,10	7.061,71	8.433,02	92.387,40	35.864,56	19.973,64	39.454,08	8.457,14	93.273,95	480.280,98	225.060,50
1.1.5- Outros Impostos, Taxas e Contribuições de Melhoria	0,00	100,00	0,00	0,00	16.219,62	12.636,45	97,60	140,34	0,00	50,00	15.292,26	100,00	44.636,27	21.000,00
1.2- Contribuições	0,00	0,00	0,00	0,00	0,00	0,00	0,00	0,00	0,00	0,00	0,00	0,00	0,00	1.900,00
1.3- Receita Patrimonial	1.700,71	1.144,20	899,61	876,97	1.017,31	620,79	589,81	368,87	261,06	245,58	149,11	175,76	8.049,78	138.880,00
1.3.1- Rendimentos de Aplicação Financeira	1.700,71	1.144,20	899,61	876,97	1.017,31	620,79	589,81	368,87	261,06	245,58	149,11	175,76	8.049,78	137.880,00
1.3.2- Outras Receitas Patrimoniais	0,00	0,00	0,00	0,00	0,00	0,00	0,00	0,00	0,00	0,00	0,00	0,00	0,00	1.000,00
1.4- Receita Agropecuária	0,00	0,00	0,00	0,00	0,00	0,00	0,00	0,00	0,00	0,00	0,00	0,00	0,00	0,00
1.5- Receita Industrial	0,00	0,00	0,00	0,00	0,00	0,00	0,00	0,00	0,00	0,00	0,00	0,00	0,00	0,00
1.6- Receita de Serviços	0,00	0,00	0,00	0,00	0,00	0,00	0,00	0,00	0,00	0,00	0,00	0,00	0,00	19.000,00
1.7- Transferências Correntes	1.258.544,33	1.370.848,50	1.238.930,92	3.345.322,06	1.041.829,07	2.341.028,71	1.415.938,54	1.332.712,47	1.977.178,88	1.552.201,51	2.335.920,23	1.769.237,38	20.979.692,60	20.461.154,50
1.7.1- Cota-Parte do FPM	588.748,41	542.019,36	427.020,01	1.562.650,69	292.516,01	1.525.837,22	628.369,94	615.941,64	643.519,58	523.859,45	903.080,13	573.658,26	8.827.220,70	8.519.300,00
1.7.2- Cota-Parte do ICMS	238.957,82	307.463,54	273.430,63	410.797,33	283.964,43	277.366,89	295.088,48	219.025,54	198.701,99	267.241,94	229.060,81	232.709,22	3.233.808,62	2.692.607,00
1.7.3- Cota-Parte do IPVA	6.756,82	7.956,26	8.564,28	4.382,41	8.526,74	6.243,84	14.509,98	2.164,95	3.125,06	4.855,46	14.595,73	7.017,68	88.699,21	64.200,00
1.7.4- Cota-Parte do ITR	360,47	2.291,11	87,68	71,49	75,56	517,96	57,97	12,30	60,78	0,00	25,00	33,50	3.593,82	1.800,00
1.7.5- Transferências da LC 87/1996	0,00	0,00	0,00	0,00	0,00	0,00	0,00	0,00	0,00	0,00	0,00	0,00	0,00	1.667,50
1.7.6- Transferências da LC 61/1989	185,16	185,16	185,16	185,16	159,16	129,32	139,26	119,37	95,50	109,42	119,37	119,37	1.731,41	1.650,00
1.7.7- Transferências do FUNDEB	252.325,50	268.400,81	301.190,86	346.562,71	350.313,76	385.544,75	276.841,05	265.297,72	243.682,34	216.015,15	260.499,41	243.806,59	3.410.480,65	6.305.260,00
1.7.8- Outras Transferências Correntes	171.210,15	242.532,26	228.452,30	1.020.672,27	106.273,41	145.388,73	200.931,86	230.150,95	887.993,63	540.120,09	928.539,78	711.892,76	5.414.158,19	2.874.670,00
1.8- Outras Receitas Correntes	23.422,73	33.096,89	49.925,40	173.473,50	41.102,26	52.609,77	17.147,66	34.050,02	39.779,22	37.995,62	54.497,06	31.541,21	588.641,34	432.950,00
2- DEDUÇÕES (II)	-167.001,67	-171.983,01	-141.857,52	-320.617,57	-117.048,34	-362.018,99	-187.633,06	-167.452,70	-169.100,55	-159.213,20	-156.205,71	-162.707,56	-2.282.839,88	-2.162.469,40
2.1- Contrib. do Servidor para Plano de Previdência	0,00	0,00	0,00	0,00	0,00	0,00	0,00	0,00	0,00	0,00	0,00	0,00	0,00	0,00
2.2- Compensação Financ. entre Regimes Previdência	0,00	0,00	0,00	0,00	0,00	0,00	0,00	0,00	0,00	0,00	0,00	0,00	0,00	0,00
2.3- Dedução de Receita para Formação do FUNDEB	-167.001,67	-171.983,01	-141.857,52	-320.617,57	-117.048,34	-362.018,99	-187.633,06	-167.452,70	-169.100,55	-159.213,20	-156.205,71	-162.707,56	-2.282.839,88	-2.162.469,40
RECEITA CORRENTE LÍQUIDA (III) = (I - II)	1.127.878,75	1.310.831,11	1.184.004,58	3.293.246,95	1.040.311,19	2.081.370,22	1.355.297,34	1.238.882,95	1.873.394,48	1.474.803,74	2.260.241,70	1.767.161,45	20.007.424,46	19.263.160,00
4- (-) Transferências obrigatórias da União relativas às emendas individuais (art. 166-A, § 1º, da CF) (IV)	0,00	0,00	0,00	0,00	0,00	0,00	0,00	0,00	650.000,00	0,00	0,00	0,00	650.000,00	0,00
4- RECEITA CORRENTE LÍQUIDA AJUSTADA PARA CÁLCULO DOS LIMITES DE ENDIVIDAMENTO (V) = (III - IV)	1.127.878,75	1.310.831,11	1.184.004,58	3.293.246,95	1.040.311,19	2.081.370,22	1.355.297,34	1.238.882,95	1.223.394,48	1.474.803,74	2.260.241,70	1.767.161,45	19.357.424,46	19.263.160,00



ESTADO DE SERGIPE
MUNICÍPIO DE FEIRA NOVA
Demonstrativo da Receita Corrente Líquida

RREO – Anexo III (LRF, Art. 53, inciso I)

JULHO-AGOSTO/2020

R\$ 1,00

ESPECIFICAÇÃO	EVOLUÇÃO DA RECEITA REALIZADA NOS ÚLTIMOS 12 MESES												TOTAL (ÚLTIMOS 12 MESES)	PREVISÃO ATUALIZADA 2020	
	09/2019	10/2019	11/2019	12/2019	01/2020	02/2020	03/2020	04/2020	05/2020	06/2020	07/2020	08/2020			
4- (-) Transferências obrigatórias da União relativas às emendas de bancada (art. 166, § 16, da CF) (VI)	0,00	0,00	0,00	0,00	0,00	0,00	0,00	0,00	0,00	0,00	0,00	0,00	0,00	0,00	0,00
4- RECEITA CORRENTE LÍQUIDA AJUSTADA PARA CÁLCULO DOS LIMITES DA DESPESA COM PESSOAL (VI) = (V - VI)	1.127.878,75	1.310.831,11	1.184.004,58	3.293.246,95	1.040.311,19	2.081.370,22	1.355.297,34	1.238.882,95	1.223.394,48	1.474.803,74	2.260.241,70	1.767.161,45	19.357.424,46	19.263.160,00	

JOSÉ CARLOS DOS SANTOS
PREFEITO MUNICIPAL Mat.578

JOSÉ VALMIR DOS PASSOS
CRC.SE 4111



ESTADO DE SERGIPE
MUNICÍPIO DE FEIRA NOVA

Demonstrativo das Receitas e Despesas Previdenciárias do Regime Próprio de Previdência dos Servidores

RREO - Anexo 4 (LRF, Art. 53, inciso II)

JULHO-AGOSTO/2020

PLANO PREVIDENCIÁRIO					
RECEITAS PREVIDENCIÁRIAS - RPPS	PREVISÃO INICIAL	PREVISÃO ATUALIZADA	RECEITAS REALIZADAS		
			Até o Bimestre 2020	Até o Bimestre 2019	
RECEITAS CORRENTES	0,00	0,00	0,00	0,00	0,00
Receita de Contribuições dos Segurados	0,00	0,00	0,00	0,00	0,00
Civil	0,00	0,00	0,00	0,00	0,00
Ativo	0,00	0,00	0,00	0,00	0,00
Inativo	0,00	0,00	0,00	0,00	0,00
Pensionista	0,00	0,00	0,00	0,00	0,00
Militar	0,00	0,00	0,00	0,00	0,00
Ativo	0,00	0,00	0,00	0,00	0,00
Inativo	0,00	0,00	0,00	0,00	0,00
Pensionista	0,00	0,00	0,00	0,00	0,00
Receita de Contribuições Patronais	0,00	0,00	0,00	0,00	0,00
Civil	0,00	0,00	0,00	0,00	0,00
Ativo	0,00	0,00	0,00	0,00	0,00
Inativo	0,00	0,00	0,00	0,00	0,00
Pensionista	0,00	0,00	0,00	0,00	0,00
Militar	0,00	0,00	0,00	0,00	0,00
Ativo	0,00	0,00	0,00	0,00	0,00
Inativo	0,00	0,00	0,00	0,00	0,00
Pensionista	0,00	0,00	0,00	0,00	0,00
Receita Patrimonial	0,00	0,00	0,00	0,00	0,00
Receitas Imobiliárias	0,00	0,00	0,00	0,00	0,00
Receitas de Valores Mobiliários	0,00	0,00	0,00	0,00	0,00
Outras Receitas Patrimoniais	0,00	0,00	0,00	0,00	0,00
Receita de Serviços	0,00	0,00	0,00	0,00	0,00
Outras Receitas Correntes	0,00	0,00	0,00	0,00	0,00
Compensação Previdenciária do RGPS para o RPPS	0,00	0,00	0,00	0,00	0,00
Aportes Periódicos para Amortização de Déficit Atuarial do RPPS	0,00	0,00	0,00	0,00	0,00
Demais Receitas Correntes	0,00	0,00	0,00	0,00	0,00
RECEITAS DE CAPITAL (III)	0,00	0,00	0,00	0,00	0,00
Alienação de Bens, Direitos e Ativos	0,00	0,00	0,00	0,00	0,00
Amortização de Empréstimos	0,00	0,00	0,00	0,00	0,00
Outras Receitas de Capital	0,00	0,00	0,00	0,00	0,00
TOTAL DAS RECEITAS PREVIDENCIÁRIAS RPPS - (IV) = (I + III - II)	0,00	0,00	0,00	0,00	0,00

DESPESAS PREVIDENCIÁRIA - RPPS	DOTAÇÃO INICIAL	DOTAÇÃO ATUALIZADA	DESPESAS EMPENHADAS		DESPESAS LIQUIDADAS		INSCRITAS EM RESTOS A PAGAR NÃO PROCESSADOS	
			Até o Bimestre 2020	Até o Bimestre 2019	Até o Bimestre 2020	Até o Bimestre 2019	Até o Bimestre 2020	Até o Bimestre 2019
Benefícios - Civil	0,00	0,00	0,00	0,00	0,00	0,00	0,00	0,00

Aposentadorias	0,00	0,00	0,00	0,00	0,00	0,00	0,00	0,00	0,00
Pensões	0,00	0,00	0,00	0,00	0,00	0,00	0,00	0,00	0,00
Outros Benefícios Previdenciários	0,00	0,00	0,00	0,00	0,00	0,00	0,00	0,00	0,00
Pessoal Militar	0,00	0,00	0,00	0,00	0,00	0,00	0,00	0,00	0,00
Reformas	0,00	0,00	0,00	0,00	0,00	0,00	0,00	0,00	0,00
Pensões	0,00	0,00	0,00	0,00	0,00	0,00	0,00	0,00	0,00
Outros Benefícios Previdenciários	0,00	0,00	0,00	0,00	0,00	0,00	0,00	0,00	0,00
Outras Despesas Previdenciárias	0,00	0,00	0,00	0,00	0,00	0,00	0,00	0,00	0,00
Compensação Previdenciária do RPPS para o RGPS	0,00	0,00	0,00	0,00	0,00	0,00	0,00	0,00	0,00
Demais Despesas Previdenciárias	0,00	0,00	0,00	0,00	0,00	0,00	0,00	0,00	0,00
TOTAL DAS DESPESAS PREVIDENCIÁRIAS RPPS (V)	0,00	0,00	0,00	0,00	0,00	0,00	0,00	0,00	0,00

RESULTADO PREVIDENCIÁRIO (VI) = (IV - V)	0,00	0,00	0,00	0,00	0,00	0,00	0,00	0,00	0,00
---	-------------	-------------	-------------	-------------	-------------	-------------	-------------	-------------	-------------

RECURSOS RPPS ARRECADADOS EM EXERCÍCIOS ANTERIORES	PREVISÃO ORÇAMENTÁRIA								
---	------------------------------	--	--	--	--	--	--	--	--

RESVALORRESERVA ORÇAMENTÁRIA DO RPPS	PREVISÃO ORÇAMENTÁRIA								
---	------------------------------	--	--	--	--	--	--	--	--

<u>APORTES DE RECURSOS PARA O REGIME PRÓPRIO DE PREVIDÊNCIA DO SERVIDOR</u>	APORTES REALIZADOS								
Plano de Amortização - Contribuição Patronal Suplementar	0,00								
Plano de Amortização - Aporte Periódico de Valores Predefinidos	0,00								
Aportes para o RPPS	0,00								
Recursos para Cobertura de Déficit Financeiro	0,00								

RESERVA ORÇAMENTÁRIA DO RPPS	PREVISÃO ORÇAMENTÁRIA								
VALOR	0,00								

<u>BENS E DIREITOS DO RPPS</u>	PERÍODO DE REFERÊNCIA	
	2020	2019
Caixa e Equivalentes de Caixa	0,00	0,00
Investimentos e Aplicações	0,00	0,00
Outros Bens e Direitos	0,00	0,00

PLANO FINANCEIRO

RECEITAS PREVIDENCIÁRIAS - RPPS	PREVISÃO INICIAL	PREVISÃO ATUALIZADA	RECEITAS REALIZADAS	
			Até o Bimestre 2020	Até o Bimestre 2019
			RECEITAS CORRENTES (VI) Receita de Contribuições dos Segurados Civil Ativo Inativo Pensionista Militar Ativo Inativo Pensionista Receita de Contribuições Patronais Civil Ativo Inativo Pensionista Militar Ativo Inativo Pensionista Em Regime de Parcelamento de Débitos Receita Patrimonial Receitas Imobiliárias Receitas de Valores Mobiliários Outras Receitas Patrimoniais Receita de Serviços Outras Receitas Correntes Compensação Previdenciária do RGPS para o RPPS Demais Receitas Correntes RECEITAS DE CAPITAL (IX) Alienação de Bens, Direitos e Ativos Amortização de Empréstimos Outras Receitas de Capital	

TOTAL DAS RECEITAS PREVIDENCIÁRIAS RPPS - (IX) = (VI + VIII)

DESPESAS	DOTAÇÃO INICIAL	DOTAÇÃO ATUALIZADA	DESPESAS EMPENHADAS		DESPESAS LIQUIDADAS		INSCRITAS EM RESTOS A PAGAR NÃO PROCESSADOS	
			Até o Bimestre 2020	Até o Bimestre 2019	Até o Bimestre 2020	Até o Bimestre 2019	Até o Bimestre 2020	Até o Bimestre 2019
			Benefícios - Civil Aposentadorias Pensões Outros Benefícios Previdenciários Benefícios - Militar Reformas Pensões Outros Benefícios Previdenciários Outras Despesas Previdenciárias Compensação Previdenciária do RPPS para o RGPS Demais Despesas Previdenciárias					

TOTAL DAS DESPESAS PREVIDENCIÁRIAS RPPS (X)

RESULTADO PREVIDENCIÁRIO (XI) = (IX - X)

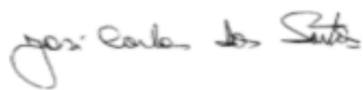
APORTES DE RECURSOS PARA O REGIME PRÓPRIO DE PREVIDÊNCIA DO SERVIDOR

APORTES REALIZADOS


Recursos para Cobertura de Insuficiências Financeiras
Recursos para Formação de Reserva

<u>RECEITAS DA ADMINISTRAÇÃO - RPPS</u>	PREVISÃO INICIAL	PREVISÃO ATUALIZADA	RECEITAS REALIZADAS	
			Até o Bimestre 2020	Até o Bimestre 2019
RECEITAS CORRENTES	0,00	0,00	0,00	0,00
TOTAL DAS RECEITAS DA ADMINISTRAÇÃO RPPS - (XII)	0,00	0,00	0,00	0,00

<u>DESPESAS DA ADMINISTRAÇÃO - RPPS</u>	DOTAÇÃO INICIAL	DOTAÇÃO ATUALIZADA	DESPESAS EMPENHADAS		DESPESAS LIQUIDADAS		INSCRITAS EM RESTOS A PAGAR NÃO PROCESSADOS	
			Até o Bimestre 2020	Até o Bimestre 2019	Até o Bimestre 2020	Até o Bimestre 2019	Até o Bimestre 2020	Até o Bimestre 2019
DESPESAS CORRENTES (XIII)	0,00	0,00	0,00	0,00	0,00	0,00	0,00	0,00
DESPESAS DE CAPITAL (XIV)	0,00	0,00	0,00	0,00	0,00	0,00	0,00	0,00
TOTAL DAS DESPESAS DA ADMINISTRAÇÃO RPPS (XV) = (XIII + XIV)	0,00	0,00	0,00	0,00	0,00	0,00	0,00	0,00
RESULTADO DA ADMINISTRAÇÃO RPPS (XVI) = (XII - XV)	0,00	0,00	0,00	0,00	0,00	0,00	0,00	0,00



JOSÉ CARLOS DOS SANTOS
PREFEITO MUNICIPAL Mat.578



JOSÉ VALMIR DOS PASSOS
CRC.SE 4111



ESTADO DE SERGIPE
MUNICÍPIO DE FEIRA NOVA
Demonstrativo do Resultado Primário e Nominal

RREO – Anexo VI (LRF, Art. 53, inciso III)

JULHO-AGOSTO/2020

R\$ 1,00

ACIMA DA LINHA			
RECEITAS PRIMÁRIAS	PREVISÃO ATUALIZADA	RECEITAS REALIZADAS (a)	
		Até o Bimestre	
		2020	2020
RECEITAS CORRENTES (I)	19.263.160,00		13.091.463,07
Impostos, Taxas e Contribuições de Melhoria	371.744,90		494.645,28
IPTU	10.700,00		7.730,20
ISS	83.934,40		48.261,57
ITBI	31.050,00		89.211,74
IRRF	225.060,50		304.905,50
Outros Impostos, Taxas e Contribuições de Melhoria	21.000,00		44.536,27
Contribuições	1.900,00		0,00
Receita Patrimonial	138.880,00		3.428,29
Aplicações Financeiras (II)	134.880,00		3.428,29
Outras Receitas Patrimoniais	4.000,00		0,00
Transferências Correntes	18.298.685,10		12.284.666,68
Cota-Parte do FPM	6.909.300,00		4.638.596,40
Cota-Parte do ICMS	2.154.085,60		1.602.527,58
Cota-Parte do IPVA	51.360,00		48.831,59
Cota-Parte do ITR	1.440,00		626,49
Transferências da LC 87/1996	1.249,50		0,00
Transferências da LC 61/1989	1.320,00		792,64
Transferências do FUNDEB	6.305.260,00		2.242.000,77
Outras Transferências Correntes	2.874.670,00		3.751.291,21
Demais Receitas Correntes	451.950,00		308.722,82
Outras Receitas Financeiras (III)	0,00		0,00
Receitas Correntes Restantes	451.950,00		308.722,82
RECEITAS PRIMÁRIAS CORRENTES (IV) = (I - II - III)	19.128.280,00		13.088.034,78
RECEITAS DE CAPITAL (V)	3.736.840,00		0,00
Operações de Crédito (VI)	0,00		0,00
Amortização de Empréstimos (VII)	0,00		0,00
Alienação de Bens	122.840,00		0,00
Receitas de Alienação de Investimentos Temporários (VIII)	0,00		0,00
Receitas de Alienação de Investimentos Permanentes (IX)	0,00		0,00
Outras Alienações de Bens	122.840,00		0,00
Transferências de Capital	3.614.000,00		0,00
Convênios	3.614.000,00		0,00
Outras Transferências de Capital	0,00		0,00
Outras Receitas de Capital	0,00		0,00
Outras Receitas de Capital Não Primárias (X)	0,00		0,00
Outras Receitas de Capital Primárias	0,00		0,00

RECEITAS PRIMÁRIAS DE CAPITAL (XI) = (V - VI - VII - VIII - IX - X)	3.736.840,00	0,00
RECEITA PRIMÁRIA TOTAL (XII) = (IV + XI)	22.865.120,00	13.088.034,78

DESPESAS PRIMÁRIAS	DOTAÇÃO ATUALIZADA	DESPESAS EMPENHADAS	DESPESAS LIQUIDADAS	DESPESAS PAGAS (a)	RESTOS A PAGAR PROCESSADOS PAGOS (b)	RESTOS A PAGAR NÃO PROCESSADOS	
						LIQUIDADOS	PAGOS (c)
DESPESAS CORRENTES (XIII)	20.718.325,56	18.312.614,61	11.695.786,29	10.755.846,83	1.257.106,93	282.081,60	263.599,69
Pessoal e Encargos Sociais	14.131.512,20	12.885.257,32	8.416.875,06	7.747.692,15	674.947,39	1.635,00	0,00
Juros e Encargos da Dívida (XIV)	0,00	0,00	0,00	0,00	0,00	0,00	0,00
Outras Despesas Correntes	6.586.813,36	5.427.357,29	3.278.911,23	3.008.154,68	582.159,54	280.446,60	263.599,69
Transferências Constitucionais e Legais	0,00	0,00	0,00	0,00	0,00	0,00	0,00
Demais Despesas Correntes	6.586.813,36	5.427.357,29	3.278.911,23	3.008.154,68	582.159,54	280.446,60	263.599,69
DESPESAS PRIMÁRIAS CORRENTES (XV) = (XIII - XIV)	20.718.325,56	18.312.614,61	11.695.786,29	10.755.846,83	1.257.106,93	282.081,60	263.599,69
DESPESAS DE CAPITAL (XVI)	2.718.983,30	1.730.479,15	707.049,65	644.566,12	53.379,25	98.035,43	52.992,00
Investimentos	2.423.523,30	1.439.161,81	457.964,41	395.480,88	43.379,25	98.035,43	52.992,00
Inversões Financeiras	23.120,00	20.000,00	20.000,00	20.000,00	10.000,00	0,00	0,00
Concessão de Empréstimos e Financiamentos (XVII)	0,00	0,00	0,00	0,00	0,00	0,00	0,00
Aquisição de Título de Capital já Integralizado (XVIII)	0,00	0,00	0,00	0,00	0,00	0,00	0,00
Aquisição de Título de Crédito (XIX)	0,00	0,00	0,00	0,00	0,00	0,00	0,00
Demais Inversões Financeiras	23.120,00	20.000,00	20.000,00	20.000,00	10.000,00	0,00	0,00
Amortização da Dívida (XX)	272.340,00	271.317,34	229.085,24	229.085,24	0,00	0,00	0,00
DESPESAS PRIMÁRIAS DE CAPITAL (XXI) = (XVI - XVII - XVIII - XIX - XX)	2.446.643,30	1.459.161,81	477.964,41	415.480,88	53.379,25	98.035,43	52.992,00
RESERVA DE CONTINGÊNCIA (XXII)	19.000,00	0,00	0,00	0,00	0,00	0,00	0,00
DESPESA PRIMÁRIA TOTAL (XXIII) = (XV + XXI + XXII)	23.183.968,86	19.771.776,42	12.173.750,70	11.171.327,71	1.310.486,18	380.117,03	316.591,69

RESULTADO PRIMÁRIO - Acima da Linha (XXIV) = [XIIa - (XXIIIa + XXIIIb + XXIIIc)]	289.629,20
---	-------------------

META FISCAL PARA O RESULTADO PRIMÁRIO	VALOR CORRENTE
META DE RESULTADO PRIMÁRIO FIXADA NO ANEXO DE METAS FISCAIS DA LDO P/ O EXERCÍCIO DE REFERÊNCIA	0,00

JUROS NOMINAIS	VALOR INCORRIDO
JUROS, ENCARGOS E VARIAÇÕES MONETÁRIAS ATIVOS (XXV)	3.428,29
JUROS, ENCARGOS E VARIAÇÕES MONETÁRIAS PASSIVOS (XXVI)	0,00
RESULTADO NOMINAL - Acima da Linha (XXVII) = XXIV + (XXV - XXVI)	293.057,49

META FISCAL PARA O RESULTADO NOMINAL	
META FIXADA NO ANEXO DE METAS FISCAIS DA LDO PARA O EXERCÍCIO DE REFERÊNCIA	0,00

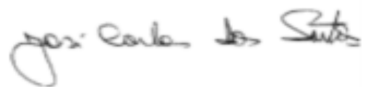
ABAIXO DA LINHA

CÁLCULO DO RESULTADO NOMINAL	SALDO	
	Em 31/Dez/2019	Até o Bimestre 2020
	(a)	(b)

DÍVIDA CONSOLIDADA (XXVIII)	861.882,56	736.773,51
DEDUÇÕES (XXIX)	0,00	362.921,41
Disponibilidade de Caixa	0,00	362.921,41
Disponibilidade de Caixa bruta	1.145.710,26	1.325.945,26
(-) Restos a Pagar Processados (XXX)	2.209.984,69	963.023,85
Demais Haveres Financeiros	0,00	0,00
DÍVIDA CONSOLIDADA LÍQUIDA (XXXI) = (XXVIII - XXIX)	861.882,56	373.852,06
RESULTADO NOMINAL - Abaixo da Linha (XXXII) = (XXXIa - XXXIb)		488.030,50

AJUSTE METODOLÓGICO	Até o Bimestre / 2020
VARIAÇÃO SALDO RPP = (XXXIII) = (XXXa - XXXb)	1.246.960,84
RECEITA DE ALIENAÇÃO DE INVESTIMENTOS PERMANENTES (IX)	0,00
PASSIVOS RECONHECIDOS NA DC (XXXIV)	0,00
VARIAÇÃO CAMBIAL (XXXV)	0,00
PAGAMENTO DE PRECATÓRIOS INTEGRANTES DA DC (XXXVI)	124.297,01
AJUSTE RELATIVOS AO RPPS (XXXVII)	0,00
OUTROS AJUSTES (XXXVIII)	0,00
RESULTADO NOMINAL AJUSTADO - Abaixo da Linha (XXXIX) = (XXXII - XXXIII - IX + XXXIV + XXXV - XXXVI + XXXVII + XXXVIII)	-883.227,35
RESULTADO PRIMÁRIO - Abaixo da Linha (XL) = XXXIX - (XXV - XXVI)	-885.655,64

INFORMAÇÕES ADICIONAIS	PREVISÃO ORÇAMENTÁRIA
SALDO DE EXERCÍCIOS ANTERIORES	0,00
Recursos Arrecadados em Exercícios Anteriores - RPPS	0,00
Superávit Financeiro Utilizado para Abertura e Reabertura de Créditos Adicionais	0,00
RESERVA ORÇAMENTÁRIA DO RPPS	



JOSÉ CARLOS DOS SANTOS
PREFEITO MUNICIPAL Mat.578



JOSÉ VALMIR DOS PASSOS
CRC.SE 4111



ESTADO DE SERGIPE
MUNICÍPIO DE FEIRA NOVA
Demonstrativo dos Restos a Pagar por Poder e Órgão

RREO - ANEXO VII (LRF, art. 53, inciso V)

JULHO-AGOSTO/2020

R\$ 1,00

PODER/ÓRGÃO	RESTOS A PAGAR PROCESSADOS					RESTOS A PAGAR NÃO PROCESSADOS						Saldo Total
	Inscritos		Pagos	Cancelados	Saldo	Inscritos		Liquidados	Pagos	Cancelados	Saldo	
	Em Exercícios Anteriores	Em 31 de Dezembro de 2019				Em Exercícios Anteriores	Em 31 de Dezembro de 2019					
DESPESAS (EXCETO INTRA-ORÇAMENTÁRIAS) (I)	552.849,03	1.657.135,66	1.310.486,18	0,00	899.498,51	586.428,91	1.392.885,51	380.117,03	316.591,69	0,00	1.662.722,73	2.562.221,24
Executivo	552.849,03	1.657.135,66	1.310.486,18	0,00	899.498,51	581.428,91	1.392.885,51	380.117,03	316.591,69	0,00	1.657.722,73	2.557.221,24
01000 - PREFEITURA MUNICIPAL DE FEIRA NOVA	358.709,74	1.355.731,53	1.042.317,92	0,00	672.123,35	521.015,84	1.245.814,93	367.277,03	307.301,69	0,00	1.459.529,08	2.131.652,43
06000 - SECRETARIA MUNICIPAL DE ASSISTÊNCIA SOCIAL E DO TRABALHO	94.396,98	132.416,15	120.515,10	0,00	106.298,03	10.583,77	65.051,76	6.500,00	5.500,00	0,00	70.135,53	176.433,56
07000 - SECRETARIA MUNICIPAL DE SAÚDE E SANEAMENTO	99.687,31	168.987,98	147.653,16	0,00	121.022,13	49.829,30	82.018,82	6.340,00	3.790,00	0,00	128.058,12	249.080,25
99999 - ÓRGÃO	55,00	0,00	0,00	0,00	55,00	0,00	0,00	0,00	0,00	0,00	0,00	55,00
Legislativo	0,00	0,00	0,00	0,00	0,00	5.000,00	0,00	0,00	0,00	0,00	5.000,00	5.000,00
05000 - CÂMARA MUNICIPAL DE VEREADORES DE FEIRA NOVA	0,00	0,00	0,00	0,00	0,00	5.000,00	0,00	0,00	0,00	0,00	5.000,00	5.000,00
TOTAL (III) = (I + II)	552.849,03	1.657.135,66	1.310.486,18	0,00	899.498,51	586.428,91	1.392.885,51	380.117,03	316.591,69	0,00	1.662.722,73	2.562.221,24

JOSÉ CARLOS DOS SANTOS
PREFEITO MUNICIPAL Mat.578

JOSÉ VALMIR DOS PASSOS
CRC.SE 4111



JULHO-AGOSTO/2020

R\$ 1,00

RECEITAS DO ENSINO				
RECEITA RESULTANTE DE IMPOSTOS (caput do art. 212 da Constituição)	PREVISÃO INICIAL	PREVISÃO ATUALIZADA (a)	RECEITAS REALIZADAS	
			Até o Bimestre (b)	% (c) = (b/a)x100
1 - RECEITA DE IMPOSTOS	350.744,90	350.744,90	450.109,01	128,32
1.1 - Receita Resultante do Imposto sobre a Propriedade Predial e Territorial Urbana – IPTU	10.700,00	10.700,00	7.730,20	72,24
1.1.1 - IPTU	8.600,00	8.600,00	7.730,20	89,88
1.1.2 - Multas, Juros de Mora, Dívida Ativa e Outros Encargos do IPTU	2.100,00	2.100,00	0,00	0,00
1.2 - Receita Resultante do Imposto sobre Transmissão Inter Vivos – ITBI	31.050,00	31.050,00	89.211,74	287,31
1.2.1 - ITBI	29.000,00	29.000,00	89.211,74	307,62
1.2.2 - Multas, Juros de Mora, Dívida Ativa e Outros Encargos do ITBI	2.050,00	2.050,00	0,00	0,00
1.3 - Receita Resultante do Imposto sobre Serviços de Qualquer Natureza – ISS	83.934,40	83.934,40	48.261,57	57,49
1.3.1 - ISS	78.200,00	78.200,00	48.261,57	61,71
1.3.2 - Multas, Juros de Mora, Dívida Ativa e Outros Encargos do ISS	5.734,40	5.734,40	0,00	0,00
1.4 - Receita Resultante do Imposto de Renda Retido na Fonte – IRRF	225.060,50	225.060,50	304.905,50	135,47
2 - RECEITA DE TRANSFERÊNCIAS CONSTITUCIONAIS E LEGAIS	11.281.224,50	11.281.224,50	7.772.754,81	68,89
2.1 - Cota-Parte FPM	8.519.300,00	8.519.300,00	5.706.782,23	66,98
2.1.1 - Parcela referente à CF, art. 159, I, alínea b	8.050.000,00	8.050.000,00	5.340.930,06	66,34
2.1.2 - Parcela referente à CF, art. 159, I, alínea d	234.650,00	234.650,00	0,00	0,00
2.1.3 - Parcela referente à CF, art. 159, I, alínea e	234.650,00	234.650,00	365.852,17	155,91
2.2 - Cota-Parte ICMS	2.692.607,00	2.692.607,00	2.003.159,30	74,39
2.3 - ICMS-Desoneração – L.C. nº87/1996	1.667,50	1.667,50	0,00	0,00
2.4 - Cota-Parte IPI-Exportação	1.650,00	1.650,00	990,77	60,04
2.5 - Cota-Parte ITR	1.800,00	1.800,00	783,07	43,50
2.6 - Cota-Parte IPVA	64.200,00	64.200,00	61.039,44	95,07
2.7 - Cota-Parte IOF-Ouro	0,00	0,00	0,00	0,00
3- TOTAL DA RECEITA DE IMPOSTOS (1 + 2)	11.631.969,40	11.631.969,40	8.222.863,82	70,69
RECEITAS ADICIONAIS PARA FINANCIAMENTO DO ENSINO				
RECEITAS ADICIONAIS PARA FINANCIAMENTO DO ENSINO	PREVISÃO INICIAL	PREVISÃO ATUALIZADA (a)	RECEITAS REALIZADAS	
			Até o Bimestre (b)	% (c) = (b/a)x100
4 - RECEITA DA APLICAÇÃO FINANCEIRA DE OUTROS RECURSOS DE IMPOSTOS VINCULADOS AO ENSINO	100.000,00	100.000,00	626,90	0,62
5 - RECEITA DE TRANSFERÊNCIAS DO FNDE	401.550,00	401.550,00	159.425,82	39,70
5.1 - Transferências do Salário-Educação	145.200,00	145.200,00	69.355,32	47,76
5.2 - Transferências Diretas - PDDE	20.000,00	20.000,00	0,00	0,00
5.3 - Transferências Diretas - PNAE	85.000,00	85.000,00	46.194,40	54,34
5.4 - Transferências Diretas - PNATE	47.000,00	47.000,00	43.866,17	93,33
5.5 - Outras Transferências do FNDE	103.350,00	103.350,00	0,00	0,00
5.6 - Aplicação Financeira dos Recursos do FNDE	1.000,00	1.000,00	9,93	0,99
6 - RECEITA DE TRANSFERÊNCIAS DE CONVÊNIOS	156.000,00	156.000,00	0,00	0,00
6.1 - Transferências de Convênios	156.000,00	156.000,00	0,00	0,00
6.2 - Aplicação Financeira dos Recursos de Convênios	0,00	0,00	0,00	0,00

7 - RECEITA DE OPERAÇÕES DE CRÉDITO	0,00	0,00	0,00	0,00
8- OUTRAS RECEITAS PARA FINANCIAMENTO DO ENSINO	0,00	0,00	0,00	0,00
9- TOTAL DAS RECEITAS ADICIONAIS PARA FINANCIAMENTO DO ENSINO (4 + 5 + 6 + 7 + 8)	657.550,00	657.550,00	160.052,72	24,34

FUNDEB				
RECEITAS DO FUNDEB	PREVISÃO INICIAL	PREVISÃO ATUALIZADA (a)	RECEITAS REALIZADAS	
			Até o Bimestre (b)	%
				(c) = (b/a)x100
10 - RECEITAS DESTINADAS AO FUNDEB	2.162.469,40	2.162.469,40	1.481.380,11	68,50
10.1- Cota-Parte FPM Destinada ao FUNDEB – (20% de 2.1.1)	1.610.000,00	1.610.000,00	1.068.185,83	66,34
10.2- Cota-Parte ICMS Destinada ao FUNDEB – (20% de 2.2)	538.521,40	538.521,40	400.631,72	74,39
10.3- ICMS-Desoneração Destinada ao FUNDEB – (20% de 2.3)	418,00	418,00	0,00	0,00
10.4- Cota-Parte IPI-Exportação Destinada ao FUNDEB – (20% de 2.4)	330,00	330,00	198,13	60,03
10.5- Cota-Parte ITR ou ITR Arrecadado Destinados ao FUNDEB – (20% de ((1.5 – 1.5.5) + 2.5))	360,00	360,00	156,58	43,49
10.6- Cota-Parte IPVA Destinada ao FUNDEB – (20% de 2.6)	12.840,00	12.840,00	12.207,85	95,07
11- RECEITAS RECEBIDAS DO FUNDEB	6.320.360,00	6.320.360,00	2.242.139,87	35,47
11.1- Transferências de Recursos do FUNDEB	6.305.260,00	6.305.260,00	2.242.000,77	35,55
11.2- Complementação da União ao FUNDEB	0,00	0,00	0,00	0,00
11.3- Receita de Aplicação Financeira dos Recursos do FUNDEB	15.100,00	15.100,00	139,10	0,92
12- RESULTADO LÍQUIDO DAS TRANSFERÊNCIAS DO FUNDEB (11.1 - 10)	4.142.790,60	4.142.790,60	760.620,66	18,36

ACRÉSCIMO RESULTANTE DAS TRANSFERÊNCIAS DO FUNDEB

DESPESAS DO FUNDEB	DOTAÇÃO INICIAL	DOTAÇÃO ATUALIZADA (d)	DESPESAS EMPENHADAS		DESPESAS LIQUIDADAS		INSC. EM RP NÃO PROC. (i)
			Até o Bimestre (e)	%	Até o Bimestre (g)	%	
				(f) = (e/d)x100		(h) = (g/d)x100	
13- PAGAMENTO DOS PROFISSIONAIS DO MAGISTÉRIO	5.496.220,00	4.714.120,00	3.700.000,00	78,48%	2.408.761,27	51,09%	0,00
13.1- Com Educação Infantil	856.220,00	256.120,00	0,00	0,00%	0,00	0,00%	0,00
13.2- Com Ensino Fundamental	4.640.000,00	4.458.000,00	3.700.000,00	82,99%	2.408.761,27	54,03%	0,00
14- OUTRAS DESPESAS	1.025.440,00	1.025.760,00	910.159,69	88,73%	599.183,09	58,41%	0,00
14.1- Com Educação Infantil	21.440,00	21.440,00	0,00	0,00%	0,00	0,00%	0,00
14.2- Com Ensino Fundamental	1.004.000,00	1.004.320,00	910.159,69	90,62%	599.183,09	59,66%	0,00
15- TOTAL DAS DESPESAS DO FUNDEB (13 + 14)	6.521.660,00	5.739.880,00	4.610.159,69	80,32%	3.007.944,36	52,40%	0,00

DEDUÇÕES PARA FINS DE LIMITE DO FUNDEB PARA PAGAMENTO DOS PROFISSIONAIS DO MAGISTÉRIO

VALOR

16- RESTOS A PAGAR INSCRITOS NO EXERCÍCIO SEM DISPONIBILIDADE FINANCEIRA DE RECURSOS DO FUNDEB	0,00
16.1 - FUNDEB 60%	0,00
16.2 - FUNDEB 40%	0,00
17- DESPESAS CUSTEADAS COM O SUPERÁVIT FINANCEIRO, DO EXERCÍCIO ANTERIOR, DO FUNDEB	0,00
17.1 - FUNDEB 60%	0,00
17.2 - FUNDEB 40%	0,00
18- TOTAL DAS DEDUÇÕES CONSIDERADAS PARA FINS DE LIMITE DO FUNDEB (16 + 17)	0,00

INDICADORES DO FUNDEB

VALOR

19 - TOTAL DAS DESPESAS DO FUNDEB PARA FINS DE LIMITE (15 - 18)	3.007.944,36
19.1 - Mínimo de 60% do FUNDEB na Remuneração do Magistério1 (13 - (16.1 + 17.1)) / (11) x 100) %	107,43
19.2 - Máximo de 40% em Despesa com MDE, que não Remuneração do Magistério (14 - (16.2 + 17.2)) / (11) x 100) %	26,72
19.3 - Máximo de 5% não Aplicado no Exercício (100 - (19.1 +19.2)) %	-34,15

CONTROLE DA UTILIZAÇÃO DE RECURSOS NO EXERCÍCIO SUBSEQÜENTE

VALOR

20 - RECURSOS RECEBIDOS DO FUNDEB EM 2019 QUE NÃO FORAM UTILIZADOS	0,00
21 - DESPESAS CUSTEADAS COM O SALDO DO ITEM 20 ATÉ O 1º TRIMESTRE DE 2020	0,00

MANUTENÇÃO E DESENVOLVIMENTO DO ENSINO - DESPESAS CUSTEADAS COM A RECEITA RESULTANTE DE IMPOSTOS E RECURSOS DO FUNDEB

DESPESAS COM AÇÕES TÍPICAS DE MDE	DOTAÇÃO INICIAL	DOTAÇÃO ATUALIZADA (d)	DESPESAS EMPENHADAS		DESPESAS LIQUIDADAS		INSC. EM RP NÃO PROC. (i)
			Até o Bimestre (e)	% (f) = (e/d)x100	Até o Bimestre (g)	% (h) = (g/d)x100	
22- EDUCAÇÃO INFANTIL	904.540,00	303.440,00	0,00	0,00%	0,00	0,00%	0,00
22.1 - Creche	0,00	0,00	0,00	0,00%	0,00	0,00%	0,00
22.1.1- Despesas Custeadas com Recursos do FUNDEB	0,00	0,00	0,00	0,00%	0,00	0,00%	0,00
22.1.2- Despesas Custeadas com Outros Recursos de Impostos	0,00	0,00	0,00	0,00%	0,00	0,00%	0,00
22.2 - Pré-escola	904.540,00	303.440,00	0,00	0,00%	0,00	0,00%	0,00
22.2.1- Despesas Custeadas com Recursos do FUNDEB	877.660,00	277.560,00	0,00	0,00%	0,00	0,00%	0,00
22.2.2- Despesas Custeadas com Outros Recursos de Impostos	26.880,00	25.880,00	0,00	0,00%	0,00	0,00%	0,00
23- ENSINO FUNDAMENTAL	7.129.360,00	6.711.110,00	5.764.384,10	85,89%	3.735.386,30	55,65%	0,00
23.1- Despesas Custeadas com Recursos do FUNDEB	5.644.000,00	5.462.320,00	4.610.159,69	84,39%	3.007.944,36	55,06%	0,00
23.2- Despesas Custeadas com Outros Recursos de Impostos	1.485.360,00	1.248.790,00	1.154.224,41	92,42%	727.441,94	58,25%	0,00
24- ENSINO MÉDIO	0,00	0,00	0,00	0,00%	0,00	0,00%	0,00
25- ENSINO SUPERIOR	0,00	0,00	0,00	0,00%	0,00	0,00%	0,00
26- ENSINO PROFISSIONAL NÃO INTEGRADO AO ENSINO REGULAR	0,00	0,00	0,00	0,00%	0,00	0,00%	0,00
27- OUTRAS	51.540,00	30.440,00	0,00	0,00%	0,00	0,00%	0,00
28- TOTAL DAS DESPESAS COM AÇÕES TÍPICAS DE MDE (22 + 23 + 24 + 25 + 26 + 27)	8.085.440,00	7.044.990,00	5.764.384,10	81,82%	3.735.386,30	53,02%	0,00

DEDUÇÕES CONSIDERADAS PARA FINS DE LIMITE CONSTITUCIONAL

VALOR

29- RESULTADO LÍQUIDO DAS TRANSFERÊNCIAS DO FUNDEB = (12)	760.620,66
30- DESPESAS CUSTEADAS COM A COMPLEMENTAÇÃO DO FUNDEB NO EXERCÍCIO	0,00
31- DESPESAS CUSTEADAS COM O SUPERÁVIT FINANCEIRO, DO EXERCÍCIO ANTERIOR, DO FUNDEB	0,00
32- DESPESAS CUSTEADAS COM O SUPERÁVIT FINANCEIRO, DO EXERCÍCIO ANTERIOR, DE OUTROS RECURSOS DE IMPOSTOS	0,00
33- RESTOS A PAGAR INSCRITOS NO EXERCÍCIO SEM DISPONIBILIDADE FINANCEIRA DE RECURSOS DE IMPOSTOS VINCULADOS AO ENSINO	0,00
34- CANCELAMENTO, NO EXERCÍCIO, DE RESTOS A PAGAR INSCRITOS COM DISPONIBILIDADE FINANCEIRA DE RECURSOS DE IMPOSTOS VINCULADOS AO ENSINO = (45 j)	0,00
35- TOTAL DAS DEDUÇÕES CONSIDERADAS PARA FINS DE LIMITE CONSTITUCIONAL (29 + 30 + 31 + 32 + 33 + 34)	760.620,66
36 - TOTAL DAS DESPESAS PARA FINS DE LIMITE ((22 + 23) - (35))	2.974.765,64
37- PERCENTUAL DE APLICAÇÃO EM MDE S OBRE A RECEITA LÍQUIDA DE IMPOSTOS ((36) / (3) x 100) % - LIMITE CONSTITUCIONAL 25%	36,18

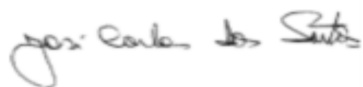
OUTRAS INFORMAÇÕES PARA CONTROLE

OUTRAS DESPESAS CUSTEADAS COM RECEITAS ADICIONAIS PARA FINANCIAMENTO DO ENSINO	DOTAÇÃO INICIAL	DOTAÇÃO ATUALIZADA (d)	DESPESAS EMPENHADAS		DESPESAS LIQUIDADAS		INSC. EM RP NÃO PROC. (i)
			Até o Bimestre (e)	% (f) = (e/d)x100	Até o Bimestre (g)	% (h) = (g/d)x100	
38- DESPESAS CUSTEADAS COM A APLICAÇÃO FINANCEIRA DE OUTROS RECURSOS DE IMPOSTOS VINCULADOS AO ENSINO	0,00	0,00	0,00	0,00%	0,00	0,00%	0,00
39- DESPESAS CUSTEADAS COM A CONTRIBUIÇÃO SOCIAL DO SALÁRIO-EDUCAÇÃO	145.700,00	89.000,00	41.622,85	46,76%	19.628,31	22,05%	0,00

40- DESPESAS CUSTEADAS COM OPERAÇÕES DE CRÉDITO	0,00	0,00	0,00	0,00%	0,00	0,00%	0,00
41- DESPESAS CUSTEADAS COM OUTRAS RECEITAS PARA FINANCIAMENTO DO ENSINO	535.350,00	377.430,00	276.818,69	73,34%	119.849,34	31,75%	0,00
42- TOTAL DAS OUTRAS DESPESAS CUSTEADAS COM RECEITAS ADICIONAIS PARA FINANCIAMENTO DO ENSINO (38 + 39 + 40 + 41)	681.050,00	466.430,00	318.441,54	68,27%	139.477,65	29,90	0,00
43- TOTAL GERAL DAS DESPESAS COM EDUCAÇÃO (28 + 42)	8.766.490,00	7.511.420,00	6.082.825,64	80,98%	3.874.863,95	51,59	0,00

RESTOS A PAGAR INSCRITOS COM DISPONIBILIDADE FINANCEIRA DE RECURSOS DE IMPOSTOS VINCULADOS AO ENSINO	SALDO ATÉ O BIMESTRE	CANCELADO EM 2020 (j)
44- RESTOS A PAGAR DE DESPESAS COM MDE	158.327,78	0,00
44.1 - Executadas com Recursos de Impostos Vinculados ao Ensino	55.076,10	0,00
44.2 - Executadas com Recursos do FUNDEB	103.251,68	0,00

FLUXO FINANCEIRO DOS RECURSOS	VALOR	
	FUNDEB	SALÁRIO EDUCAÇÃO
45- SALDO FINANCEIRO EM 31 DE DEZEMBRO DE 2019	0,00	56,31
46- (+) INGRESSO DE RECURSOS ATÉ O BIMESTRE	2.242.000,77	69.355,32
47- (-) PAGAMENTOS EFETUADOS ATÉ O BIMESTRE	3.057.662,41	18.728,31
47.1 Orçamento do Exercício	2.827.749,25	18.728,31
47.2 Restos a Pagar	229.913,16	0,00
48- (+) RECEITA DE APLICAÇÃO FINANCEIRA DOS RECURSOS ATÉ O BIMESTRE	133,35	0,00
49- (=) DISPONIBILIDADE FINANCEIRA ATÉ O BIMESTRE	-815.528,29	50.683,32
50- (+) Ajustes	815.528,29	-50.683,32
50.1 (+) Retenções	0,00	0,00
50.2 (-) Valores a recuperar		
50.3 (+) Outros valores extraorçamentários		
50.4 Conciliação Bancária	815.528,29	-50.683,32
51- (=) SALDO FINANCEIRO CONCILIADO	0,00	0,00



JOSÉ CARLOS DOS SANTOS
PREFEITO MUNICIPAL Mat.578



JOSÉ VALMIR DOS PASSOS
CRC.SE 4111



ESTADO DE SERGIPE
MUNICÍPIO DE FEIRA NOVA
DEMONSTRATIVO DAS RECEITAS E DESPESAS COM AÇÕES E SERVIÇOS PÚBLICOS DE SAÚDE

RREO - ANEXO XII (LC 141/2012, art. 35)

JULHO-AGOSTO/2020

R\$ 1,00

RECEITAS RESULTANTES DE IMPOSTOS E TRANSFERÊNCIAS CONSTITUCIONAIS E LEGAIS	PREVISÃO INICIAL	PREVISÃO ATUALIZADA (a)	RECEITAS REALIZADAS	
			Até o Bimestre (b)	% ((b/a) x 100)
RECEITA DE IMPOSTOS (I)	350.744,90	350.744,90	450.109,01	128,32%
Receita Resultante do Imposto Predial e Territorial Urbano - IPTU	10.700,00	10.700,00	7.730,20	72,24%
IPTU	8.600,00	8.600,00	7.730,20	89,88%
Multas, Juros de Mora, Divida Ativa e Outros Encargos do IPTU	2.100,00	2.100,00	0,00	0,00%
Receita Resultante do Imposto sobre Transmissão Inter Vivos - ITBI	31.050,00	31.050,00	89.211,74	287,31%
ITBI	29.000,00	29.000,00	89.211,74	307,62%
Multas, Juros de Mora, Divida Ativa e Outros Encargos do ITBI	2.050,00	2.050,00	0,00	0,00%
Receita Resultante do Imposto sobre Serviços de Qualquer Natureza - ISS	83.934,40	83.934,40	48.261,57	57,49%
ISS	78.200,00	78.200,00	48.261,57	61,71%
Multas, Juros de Mora, Divida Ativa e Outros Encargos do ISS	5.734,40	5.734,40	0,00	0,00%
Receita Resultante do Imposto sobre a Renda e Proventos de Qualquer Natureza Retido na Fonte – IRRF	225.060,50	225.060,50	304.905,50	135,47%
RECEITA DE TRANSFERÊNCIAS CONSTITUCIONAIS E LEGAIS (II)	10.811.924,50	10.811.924,50	7.406.902,64	68,50%
Cota-Parte FPM	8.050.000,00	8.050.000,00	5.340.930,06	66,34%
Cota-Parte ITR	1.800,00	1.800,00	783,07	43,50%
Cota-Parte IPVA	64.200,00	64.200,00	61.039,44	95,07%
Cota-Parte ICMS	2.692.607,00	2.692.607,00	2.003.159,30	74,39%
Cota-Parte IPI-Exportação	1.650,00	1.650,00	990,77	60,04%
Compensações Financeiras Provenientes de Impostos e Transferências Constitucionais	0,00	0,00	0,00	0,00%
Desoneração ICMS (LC 87/96)	1.667,50	1.667,50	0,00	0,00%
Outras	0,00	0,00	0,00	0,00%
TOTAL DAS RECEITAS RESULTANTES DE IMPOSTOS E TRANSFERÊNCIAS CONSTITUCIONAIS E LEGAIS - (III) = (I) + (II)	11.162.669,40	11.162.669,40	7.857.011,65	70,38%



ESTADO DE SERGIPE
MUNICÍPIO DE FEIRA NOVA
DEMONSTRATIVO DAS RECEITAS E DESPESAS COM AÇÕES E SERVIÇOS PÚBLICOS DE SAÚDE

RREO - ANEXO XII (LC 141/2012, art. 35)

JULHO-AGOSTO/2020

R\$ 1,00

DESPESAS COM AÇÕES E SERVIÇOS PÚBLICOS DE SAÚDE (ASPS) – POR SUBFUNÇÃO E CATEGORIA ECONÔMICA	DOTAÇÃO INICIAL	DOTAÇÃO ATUALIZADA (c)	DESPESAS EMPENHADAS		DESPESAS LIQUIDADAS		DESPESAS PAGAS		Inscritas em RP não Processados (g)
			Até o bimestre (d)	% (d/c)	Até o bimestre (e)	% (e/c)	Até o bimestre (f)	% (f/c)	
ALIMENTAÇÃO E NUTRIÇÃO (IX)	0,00	0,00	0,00	0,00%	0,00	0,00%	0,00	0,00%	0,00
Despesas Correntes	0,00	0,00	0,00	0,00%	0,00	0,00%	0,00	0,00%	0,00
Despesas de Capital	0,00	0,00	0,00	0,00%	0,00	0,00%	0,00	0,00%	0,00
OUTRAS SUBFUNÇÕES (X)	1.791.780,00	2.041.312,16	2.001.557,07	98,05%	1.440.731,27	70,57%	1.357.578,67	70,57%	0,00
Despesas Correntes	1.780.680,00	2.040.012,16	2.000.257,07	98,05%	1.439.431,27	70,55%	1.356.278,67	70,55%	0,00
Despesas de Capital	11.100,00	1.300,00	1.300,00	100,00%	1.300,00	100,00%	1.300,00	100,00%	0,00
TOTAL (XI) = (IV + V + VI + VII + VIII + IX + X)	1.959.320,00	2.092.722,16	2.050.236,99	97,96%	1.487.858,09	71,09%	1.395.774,86	71,09%	0,00
ATENÇÃO BÁSICA (IV)	163.540,00	51.410,00	48.679,92	94,68%	47.126,82	91,66%	38.196,19	91,66%	0,00
Despesas Correntes	128.040,00	17.140,00	14.414,00	84,09%	12.860,90	75,03%	10.004,00	75,03%	0,00
Despesas de Capital	35.500,00	34.270,00	34.265,92	99,98%	34.265,92	99,98%	28.192,19	99,98%	0,00
ASSISTÊNCIA HOSPITALAR E AMBULATORIAL (V)	3.000,00	0,00	0,00	0,00%	0,00	0,00%	0,00	0,00%	0,00
Despesas Correntes	3.000,00	0,00	0,00	0,00%	0,00	0,00%	0,00	0,00%	0,00
Despesas de Capital	0,00	0,00	0,00	0,00%	0,00	0,00%	0,00	0,00%	0,00
SUPORTE PROFILÁTICO E TERAPÊUTICO (VI)	1.000,00	0,00	0,00	0,00%	0,00	0,00%	0,00	0,00%	0,00
Despesas Correntes	1.000,00	0,00	0,00	0,00%	0,00	0,00%	0,00	0,00%	0,00
Despesas de Capital	0,00	0,00	0,00	0,00%	0,00	0,00%	0,00	0,00%	0,00
VIGILÂNCIA SANITÁRIA (VII)	0,00	0,00	0,00	0,00%	0,00	0,00%	0,00	0,00%	0,00
Despesas Correntes	0,00	0,00	0,00	0,00%	0,00	0,00%	0,00	0,00%	0,00
Despesas de Capital	0,00	0,00	0,00	0,00%	0,00	0,00%	0,00	0,00%	0,00
VIGILÂNCIA EPIDEMIOLÓGICA (VIII)	0,00	0,00	0,00	0,00%	0,00	0,00%	0,00	0,00%	0,00
Despesas Correntes	0,00	0,00	0,00	0,00%	0,00	0,00%	0,00	0,00%	0,00
Despesas de Capital	0,00	0,00	0,00	0,00%	0,00	0,00%	0,00	0,00%	0,00

APURAÇÃO DO CUMPRIMENTO DO LIMITE MÍNIMO PARA APLICAÇÃO EM ASPS	DESPESAS EMPENHADAS	DESPESAS LIQUIDADAS	DESPESAS PAGAS
	(d)	(e)	(f)
Total das Despesas com ASPS (XII) = (XI)	2.050.236,99	1.487.858,09	1.395.774,86
(-) Restos a Pagar Não Processados Inscritos Indevidamente no Exercício sem Disponibilidade Financeira (XIII)	0,00	0,00	0,00
(-) Despesas Custeadas com Recursos Vinculados à Parcela do Percentual Mínimo que não foi Aplicada em ASPS em Exercícios Anteriores (XIV)	0,00	0,00	0,00
(-) Despesas Custeadas com Disponibilidade de Caixa Vinculada aos Restos a Pagar Cancelados (XV)	0,00	0,00	0,00
(=) VALOR APLICADO EM ASPS (XVI) = (XII - XIII - XIV - XV)	2.050.236,99	1.487.858,09	1.395.774,86
Despesa Mínima a ser Aplicada em ASPS (XVII) = (III) x 15% (LC 141/2012)	0,00	1.178.551,75	0,00
Despesa Mínima a ser Aplicada em ASPS (XVII) = (III) x 15% (Lei Orgânica Municipal)	0,00	1.178.551,75	0,00
Diferença entre o Valor Aplicado e a Despesa Mínima a ser Aplicada (XVIII) = (XVI (d ou e) - XVII)	871.685,24	309.306,34	0,00
Limite não Cumprido (XIX) = (XVIII)			0,00
PERCENTUAL DA RECEITA DE IMPOSTOS E TRANSFERÊNCIAS CONSTITUCIONAIS E LEGAIS APLICADO EM ASPS (XVI / III)*100 (mínimo de 15% conforme LC nº 141/2012 ou % da Lei Orgânica Municipal)	26,09	18,93	0,00



ESTADO DE SERGIPE
MUNICÍPIO DE FEIRA NOVA
DEMONSTRATIVO DAS RECEITAS E DESPESAS COM AÇÕES E SERVIÇOS PÚBLICOS DE SAÚDE

RREO - ANEXO XII (LC 141/2012, art. 35)

JULHO-AGOSTO/2020

R\$ 1,00

CONTROLE DO VALOR REFERENTE AO PERCENTUAL MÍNIMO NÃO CUMPRIDO EM EXERCÍCIOS ANTERIORES PARA FINS DE APLICAÇÃO DOS RECURSOS VINCULADOS CONFORME ARTIGOS 25 E 26 DA LC 141/2012	LIMITE NÃO CUMPRIDO				
	Saldo Inicial (no exercício atual)	Despesas Custeadas no Exercício de Referência			Saldo Final (não aplicado)
		DESPESAS EMPENHADAS	DESPESAS LIQUIDADAS	DESPESAS PAGAS	
	(h)	(i)	(j)	(k)	(l) = (h - (i ou j))
Diferença de limite não cumprido em 2020	0,00	0,00	0,00	0,00	0,00
Diferença de limite não cumprido em 2019	0,00	0,00	0,00	0,00	0,00
Diferença de limite não cumprido em Exercícios Anteriores	0,00	0,00	0,00	0,00	0,00
TOTAL DA DIFERENÇA DE LIMITE NÃO CUMPRIDO EM EXERCÍCIOS ANTERIORES (XX)	0,00	0,00	0,00	0,00	0,00

EXECUÇÃO DE RESTOS A PAGAR									
EXERCÍCIO DO EMPENHO	Valor Mínimo para aplicação em ASPS	Valor aplicado em ASPS no exercício	Valor aplicado além do limite mínimo	RPNP Inscritos Indevidamente no Exercício sem Disponibilidade Financeira	Valor inscrito em RP considerado no Limite	Total de RP pagos	Total de RP a pagar	Total de RP cancelados ou prescritos	Diferença entre o valor aplicado além do limite e o total de RP cancelados
	(m)	(n)	(o) = (n - m), se < 0, então (o) = 0	q = (XIII d)	(r) = (p - (o + q)) se < 0, então (r) = (0)	(s)	(t)	(u)	(v) = ((o + q) - u)
Empenhos de 2020	1.178.551,75	1.487.858,09	309.306,34	309.306,34	0,00	0,00	0,00	0,00	0,00
Empenhos de 2019	0,00	0,00	0,00	0,00	83.869,18	20.246,38	63.622,80	0,00	83.869,18
Empenhos de 2018	0,00	0,00	0,00	0,00	31.133,95	2.700,00	28.433,95	0,00	31.133,95
Empenhos de 2017	0,00	0,00	0,00	0,00	16.403,11	1.700,00	14.703,11	0,00	16.403,11
Empenhos de 2016	0,00	0,00	0,00	0,00	72.587,83	0,00	72.587,83	0,00	72.587,83
TOTAL DOS RESTOS A PAGAR CANCELADOS OU PRESCRITOS ATÉ O FINAL DO EXERCÍCIO ATUAL QUE AFETARAM O CUMPRIMENTO DO LIMITE (XXI)									0,00
TOTAL DOS RESTOS A PAGAR CANCELADOS OU PRESCRITOS ATÉ O FINAL DO EXERCÍCIO ANTERIOR QUE AFETARAM O CUMPRIMENTO DO LIMITE (XXII)									0,00
TOTAL DOS RESTOS A PAGAR CANCELADOS OU PRESCRITOS NO EXERCÍCIO ATUAL QUE AFETARAM O CUMPRIMENTO DO LIMITE (XXIII) = (XXI - XXII) (Artigo 24 § 1º e 2º da LC 141/2012)									0,00

CONTROLE DE RESTOS A PAGAR CANCELADOS OU PRESCRITOS CONSIDERADOS PARA FINS DE APLICAÇÃO DA DISPONIBILIDADE DE CAIXA CONFORME ARTIGO 24§ 1º e 2º DA LC 141/2012	RESTOS A PAGAR CANCELADOS OU PRESCRITOS				
	Saldo Inicial	Despesas Custeadas no Exercício de Referência			Saldo Final (não aplicado)
		DESPESAS EMPENHADAS	DESPESAS LIQUIDADAS	DESPESAS PAGAS	
	(w)	(x)	(y)	(z)	(aa) = (w - (x ou y))
Restos a pagar cancelados ou prescritos em 2020 a serem compensados (XXIV)	0,00	0,00	0,00	0,00	0,00
Restos a pagar cancelados ou prescritos em 2019 a serem compensados (XXV)	0,00	0,00	0,00	0,00	0,00
Restos a pagar cancelados ou prescritos em exercícios anteriores a serem compensados (XXVI)	0,00	0,00	0,00	0,00	0,00
TOTAL DE RESTOS A PAGAR CANCELADOS OU PRESCRITOS A COMPENSAR (XXVII)	0,00	0,00	0,00	0,00	0,00



ESTADO DE SERGIPE
MUNICÍPIO DE FEIRA NOVA
DEMONSTRATIVO DAS RECEITAS E DESPESAS COM AÇÕES E SERVIÇOS PÚBLICOS DE SAÚDE

RREO - ANEXO XII (LC 141/2012, art. 35)

JULHO-AGOSTO/2020

R\$ 1,00

RECEITAS ADICIONAIS PARA O FINANCIAMENTO DA SAÚDE NÃO COMPUTADAS NO CÁLCULO DO MÍNIMO	PREVISÃO INICIAL	PREVISÃO ATUALIZADA (a)	RECEITAS REALIZADAS	
			Até o Bimestre (b)	% (b/a) x 100
RECEITAS DE TRANSFERÊNCIAS PARA A SAÚDE (XXVIII)	1.457.620,00	1.457.620,00	1.775.419,76	121,80
Provenientes da União	1.437.620,00	1.437.620,00	1.775.419,76	123,49
Provenientes dos Estados	20.000,00	20.000,00	0,00	0,00
Proveniente de outros Municípios	0,00	0,00	0,00	0,00
RECEITA DE OPERAÇÕES DE CRÉDITO INTERNAS E EXTERNAS VINCULADAS A SAÚDE (XXIX)	0,00	0,00	0,00	0,00
OUTRAS RECEITAS (XXX)	32.000,00	32.000,00	239,86	0,74
TOTAL DE RECEITAS ADICIONAIS PARA FINANCIAMENTO DA SAÚDE (XXXI) = (XXVIII + XXIX + XXX)	1.489.620,00	1.489.620,00	1.775.659,62	119,20

DESPESAS COM SAUDE POR SUBFUNÇÕES E CATEGORIA ECONÔMICA NÃO COMPUTADAS NO CÁLCULO DO MÍNIMO	DOTAÇÃO INICIAL	DOTAÇÃO ATUALIZADA (c)	DESPESAS EMPENHADAS		DESPESAS LIQUIDADAS		DESPESAS PAGAS		Inscritas em RP não Processados (g)
			Até o bimestre (d)	% (d/c)	Até o bimestre (e)	% (e/c)	Até o bimestre (f)	% (f/c)	
ALIMENTAÇÃO E NUTRIÇÃO (XXXVII)	0,00	0,00	0,00	0,00%	0,00	0,00%	0,00	0,00%	0,00
Despesas Correntes	0,00	0,00	0,00	0,00%	0,00	0,00%	0,00	0,00%	0,00
Despesas de Capital	0,00	0,00	0,00	0,00%	0,00	0,00%	0,00	0,00%	0,00
OUTRAS SUBFUNÇÕES (XXXVIII)	83.040,00	314.583,00	242.352,80	77,03%	102.704,50	32,64%	97.586,50	31,02%	0,00
Despesas Correntes	30.940,00	314.583,00	242.352,80	77,03%	102.704,50	32,64%	97.586,50	31,02%	0,00
Despesas de Capital	52.100,00	0,00	0,00	0,00%	0,00	0,00%	0,00	0,00%	0,00
TOTAL DAS DESPESAS NÃO COMPUTADAS NO CÁLCULO DO MÍNIMO (XXXIX) = (XXXII + XXXIII + XXXIV + XXXV + XXXVI + XXXVII + XXXVIII)	1.530.530,00	2.409.249,00	2.323.649,83	96,44%	1.473.228,83	61,14%	1.355.538,50	56,26%	0,00
ATENÇÃO BÁSICA (XXXII)	1.231.430,00	1.856.106,00	1.842.797,03	99,28%	1.224.020,36	65,94%	1.127.587,02	60,75%	0,00
Despesas Correntes	1.055.330,00	1.646.606,00	1.633.515,95	99,20%	1.038.243,28	63,05%	942.359,08	57,23%	0,00
Despesas de Capital	176.100,00	209.500,00	209.281,08	99,89%	185.777,08	88,67%	185.227,94	88,41%	0,00
ASSISTÊNCIA HOSPITALAR E AMBULATORIAL (XXXIII)	27.000,00	3.500,00	3.500,00	100,00%	3.500,00	100,00%	3.500,00	100,00%	0,00
Despesas Correntes	26.000,00	3.500,00	3.500,00	100,00%	3.500,00	100,00%	3.500,00	100,00%	0,00
Despesas de Capital	1.000,00	0,00	0,00	0,00%	0,00	0,00%	0,00	0,00%	0,00
SUPORTE PROFILÁTICO E TERAPÊUTICO (XXXIV)	15.000,00	0,00	0,00	0,00%	0,00	0,00%	0,00	0,00%	0,00
Despesas Correntes	15.000,00	0,00	0,00	0,00%	0,00	0,00%	0,00	0,00%	0,00
Despesas de Capital	0,00	0,00	0,00	0,00%	0,00	0,00%	0,00	0,00%	0,00
VIGILÂNCIA SANITÁRIA (XXXV)	168.524,00	235.054,00	235.000,00	99,97%	143.003,97	60,83%	126.864,98	53,97%	0,00
Despesas Correntes	168.024,00	235.054,00	235.000,00	99,97%	143.003,97	60,83%	126.864,98	53,97%	0,00
Despesas de Capital	500,00	0,00	0,00	0,00%	0,00	0,00%	0,00	0,00%	0,00
VIGILÂNCIA EPIDEMIOLÓGICA (XXXVI)	5.536,00	6,00	0,00	0,00%	0,00	0,00%	0,00	0,00%	0,00
Despesas Correntes	4.940,00	0,00	0,00	0,00%	0,00	0,00%	0,00	0,00%	0,00
Despesas de Capital	596,00	6,00	0,00	0,00%	0,00	0,00%	0,00	0,00%	0,00



ESTADO DE SERGIPE
MUNICÍPIO DE FEIRA NOVA
DEMONSTRATIVO DAS RECEITAS E DESPESAS COM AÇÕES E SERVIÇOS PÚBLICOS DE SAÚDE

RREO - ANEXO XII (LC 141/2012, art. 35)

JULHO-AGOSTO/2020

R\$ 1,00

DESPESAS TOTAIS COM SAÚDE EXECUTADAS COM RECURSOS PRÓPRIOS E COM RECURSOS TRANSFERIDOS DE OUTROS ENTES	DOTAÇÃO INICIAL	DOTAÇÃO ATUALIZADA (c)	DESPESAS EMPENHADAS		DESPESAS LIQUIDADAS		DESPESAS PAGAS		Inscritas em RP não Processados (g)
			Até o bimestre (d)	% (d/c)	Até o bimestre (e)	% (e/c)	Até o bimestre (f)	% (f/c)	
ALIMENTAÇÃO E NUTRIÇÃO (XLV) = (XIX + XXXVII)	0,00	0,00	0,00	0,00%	0,00	0,00%	0,00	0,00%	0,00
OUTRAS SUBFUNÇÕES (XLVI) = (X + XXXVIII)	1.874.820,00	2.355.895,16	2.243.909,87	95,24%	1.543.435,77	65,51%	1.455.165,17	61,76%	0,00
TOTAL DAS DESPESAS COM SAÚDE (XLVII) = (XI + XXXIX)	3.489.850,00	4.501.971,16	4.373.886,82	97,15%	2.961.086,92	65,77%	2.751.313,36	61,11%	0,00
(-) Despesas executadas com recursos provenientes das transferências de recursos de outros entes	1.500.620,00	2.353.219,00	2.272.203,68	96,55%	1.441.780,83	61,26%	1.324.090,50	56,26%	0,00
TOTAL DAS DESPESAS EXECUTADAS COM RECURSOS PRÓPRIOS (XLVIII)	1.989.230,00	2.148.752,16	2.101.683,14	97,80%	1.519.306,09	70,70%	1.427.222,86	66,42%	0,00
ATENÇÃO BÁSICA (XL) = (IV + XXXII)	1.394.970,00	1.907.516,00	1.891.476,95	99,15%	1.271.147,18	66,63%	1.165.783,21	61,11%	0,00
ASSISTÊNCIA HOSPITALAR E AMBULATORIAL (XLI) = (V + XXXIII)	30.000,00	3.500,00	3.500,00	100,00%	3.500,00	100,00%	3.500,00	100,00%	0,00
SUORTE PROFILÁTICO E TERAPÊUTICO (XLII) = (VI + XXXIV)	16.000,00	0,00	0,00	0,00%	0,00	0,00%	0,00	0,00%	0,00
VIGILÂNCIA SANITÁRIA (XLIII) = (VII + XXXV)	168.524,00	235.054,00	235.000,00	99,97%	143.003,97	60,83%	126.864,98	53,97%	0,00
VIGILÂNCIA EPIDEMIOLÓGICA (XLIV) = (VIII + XXXVI)	5.536,00	6,00	0,00	0,00%	0,00	0,00%	0,00	0,00%	0,00

JOSÉ CARLOS DOS SANTOS
PREFEITO MUNICIPAL Mat.578

JOSÉ VALMIR DOS PASSOS
CRC.SE 4111



ESTADO DE SERGIPE
MUNICÍPIO DE FEIRA NOVA
Demonstrativo das Parcerias Público-Privada

JULHO-AGOSTO/2020

R\$ 1,00

IMPACTOS DAS CONTRATAÇÕES DE PPP	SALDO TOTAL EM 31 DE DEZEMBRO DO EXERCÍCIO ANTERIOR (a)	REGISTROS EFETUADOS EM 2020	
		No bimestre	Até o bimestre (b)
TOTAL DE ATIVOS			
Ativos Constituídos pela SPE			
TOTAL DE PASSIVOS (I)			
Obrigações decorrentes de Ativos Constituídos pela SPE			
Provisões de PPP			
Outros Passivos			
ATOS POTENCIAIS PASSIVOS			
Obrigações Contratuais			
Riscos Não Provisionados			
Garantias Concedidas			
Outros Passivos Contingentes			

DESPESAS DE PPP	EXERCÍCIO ANTERIOR	EXERCÍCIO CORRENTE (EC)	EC + 1	EC + 2	EC + 3	EC + 4	EC + 5	EC + 6	EC + 7	EC + 8	EC + 9
Do Ente Federado (IV)											
Das Estatais Não-Dependentes											
TOTAL DAS DESPESAS											
RECEITA CORRENTE LÍQUIDA (RCL) (V)											
TOTAL DAS DESPESAS / RCL (%) (VI) = (IV)/(V)											
Nota:											



ESTADO DE SERGIPE
MUNICÍPIO DE FEIRA NOVA
Demonstrativo das Parcerias Público-Privada

RREO – Anexo XIII (Lei nº 11.079, de 30.12.2004, arts. 22, 25 e

JULHO-AGOSTO/2020

R\$ 1,00

IMPACTOS DAS CONTRATAÇÕES DE PPP	SALDO TOTAL EM 31 DE DEZEMBRO DO EXERCÍCIO ANTERIOR (a)	REGISTROS EFETUADOS EM 2020	
		No bimestre	Até o bimestre (b)

JOSÉ CARLOS DOS SANTOS
PREFEITO MUNICIPAL Mat.578

JOSÉ VALMIR DOS PASSOS
CRC.SE 4111



ESTADO DE SERGIPE
MUNICÍPIO DE FEIRA NOVA
Demonstrativo Simplificado do Relatório Resumido da Execução Orçamentária

RREO - Anexo 14 (LRF, Art. 48)

JULHO-AGOSTO/2020

R\$ 1,00

BALANÇO ORÇAMENTÁRIO	Até o Bimestre
RECEITAS	
Previsão Inicial	23.000.000,00
Previsão Atualizada	23.000.000,00
Receitas Realizadas	13.091.463,07
Déficit Orçamentário	
Saldos de Exercícios Anteriores (Utilizados para Créditos Adicionais)	0,00
DESPESAS	
Dotação Inicial	23.000.000,00
Créditos Adicionais	456.308,86
Dotação Atualizada	23.456.308,86
Despesas Empenhadas	20.043.093,76
Despesas Liquidadas	12.402.835,94
Despesas Pagas	11.400.412,95
Superávit Orçamentário	688.627,13

DESPESAS POR FUNÇÃO/SUBFUNÇÃO	Até o Bimestre
Despesas Empenhadas	20.043.093,76
Despesas Liquidadas	12.402.835,94

RECEITA CORRENTE LÍQUIDA - RCL	Até o Bimestre
Receita Corrente Líquida	20.007.424,46
Receita Corrente Líquida Ajustada para Cálculo dos Limites de Endividamento	20.007.424,46
Receita Corrente Líquida Ajustada para Cálculo dos Limites da Despesa com Pessoal	20.007.424,46

RECEITAS E DESPESAS DOS REGIMES DE PREVIDÊNCIA	Até o Bimestre
Regime Geral de Previdência Social	0,00
Receitas Previdenciárias Realizadas(I)	0,00
Despesas Previdenciárias Liquidadas(II)	0,00
Resultado Previdenciário (III) = (I - II)	0,00
Regime Próprio de Previdência dos Servidores	0,00
Receitas Previdenciárias Realizadas(IV)	0,00
Despesas Previdenciárias Liquidadas(V)	0,00
Resultado Previdenciário (VI) = (IV - V)	0,00

RESULTADOS NOMINAL E PRIMÁRIO	Meta Fixada no Anexo de Metas Fiscais da LDO (a)	Resultado Apurado Até o Bimestre (b)	% em Relação à Meta (b/a)
Resultado Nominal - Acima da Linha	0,00	293.057,49	0.00
Resultado Primário - Acima da Linha	0,00	289.629,20	0.00

RESTOS A PAGAR A PAGAR POR PODER E MINISTÉRIO PÚBLICO	Inscrição	Cancelamento Até o Bimestre	Pagamento Até o Bimestre	Saldo a Pagar
RESTOS A PAGAR PROCESSADOS	2.209.984,69	0,00	1.310.486,18	899.498,51
Poder Executivo	2.209.984,69	0,00	1.310.486,18	899.498,51
Poder Legislativo	0,00	0,00	0,00	0,00
RESTOS A PAGAR NÃO-PROCESSADOS	1.979.314,42	0,00	316.591,69	1.662.722,73
Poder Executivo	1.974.314,42	0,00	316.591,69	1.657.722,73
Poder Legislativo	5.000,00	0,00	0,00	5.000,00
TOTAL	4.189.299,11	0,00	1.627.077,87	2.562.221,24

DESPESAS COM MANUTENÇÃO E DESENVOLVIMENTO DO ENSINO	Valor Apurado Até o Bimestre	Limites Constitucionais Anuais	
		% Mínimo a Aplicar no Exercício	% Aplicado Até o Bimestre
Mínimo Anual de <25%> das Receitas de Impostos na Manutenção e Desenvolvimento do Ensino	2.974.765,64	25,00	36,17
Mínimo Anual de 60% do FUNDEB na Remuneração do Magistério com Educação Infantil e Ensino Fundamental	2.408.761,27	60,00	107,43

RECEITAS DE OPERAÇÕES DE CRÉDITO E DESPESAS DE CAPITAL	Valor Apurado Até o Bimestre	Saldo não realizado
Receita de Operação de Crédito	0,00	0,00
Despesa de Capital Líquida		

PROJEÇÃO ATUARIAL DOS REGIMES DE PREVIDÊNCIA	Exercício	10º Exercício	20º Exercício	35º Exercício
Regime Geral de Previdência Social				
Receitas Previdenciárias (I)				
Despesas Previdenciárias (II)				
Resultado Previdenciário (III) = (I - II)				
Regime Próprio de Previdência dos Servidores				
Receitas Previdenciárias (IV)				
Despesas Previdenciárias (V)				
Resultado Previdenciário (VI) = (IV - V)				

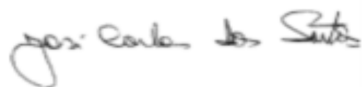
RECEITA DA ALIENAÇÃO DE ATIVOS E APLICAÇÃO DOS RECURSOS	Valor Apurado Até o Bimestre	Saldo não realizado
Receita de Capital Resultante da Alienação de Ativos	0,00	122.840,00
Aplicação dos Recursos da Alienação de Ativos		

DESPESAS COM AÇÕES E SERVIÇOS PÚBLICOS DE SAÚDE	Valor Apurado Até o Bimestre	Limites Constitucionais Anuais	
		% Mínimo a Aplicar no Exercício	% Aplicado Até o Bimestre


DESPESAS DE CARÁTER CONTINUADO DERIVADAS DE PPP**Valor Apurado no Exercício Corrente**

Total das Despesas / RCL (%)

0,00



JOSÉ CARLOS DOS SANTOS
PREFEITO MUNICIPAL Mat.578



JOSÉ VALMIR DOS PASSOS
CRC.SE 4111