



**ESTADO DE SERGIPE
FEIRA NOVA
PREFEITURA MUNICIPAL**

**DECLARAÇÃO DE PUBLICAÇÃO DO RELATÓRIO RESUMIDO DA
EXECUÇÃO ORÇAMENTÁRIA**

Declaro, sob as penas da Lei, que o Relatório resumido da execução orçamentária de todos os poderes e órgãos do Município de **Feira Nova**, relativo ao 1º Bimestre do ano de 2017, foi publicado com afixação no mural, localizado na sede desta Prefeitura, no período de 16 a 23/03/2017 em atendimento aos requisitos dispostos nos Arts. 52 e 53 da Lei Complementar nº 101, de 4 de maio de 2000.

Feira Nova, 28 de Março de 2017.


JOSÉ CARLOS DOS SANTOS
Prefeito Municipal



ESTADO DE SERGIPE
PREFEITURA MUNICIPAL DE FEIRA NOVA
Balanco Orçamentário

RREO – Anexo I (LRF, Art. 52, inciso I, alíneas “a” e “b” do inciso II e §1º)

JANEIRO-FEVEREIRO/2017

R\$ 1,00

RECEITAS	PREVISÃO INICIAL	PREVISÃO ATUALIZADA (a)	RECEITAS REALIZADAS				SALDO A REALIZAR (a-c)
			No Bimestre (b)	% (b/a)	Até o Bimestre (c)	% (c/a)	
RECEITAS (EXCETO INTRA-ORÇAMENTÁRIAS) (I)	15.000.000,00	15.000.000,00	2.481.441,19	16,54	2.481.441,19	16,54	12.518.558,81
RECEITAS CORRENTES	14.837.000,00	14.837.000,00	2.481.441,19	16,72	2.481.441,19	16,72	12.355.558,81
RECEITA TRIBUTARIA	332.500,00	332.500,00	6.778,49	2,04	6.778,49	2,04	325.721,51
IMPOSTOS	318.000,00	318.000,00	5.894,49	1,85	5.894,49	1,85	312.105,51
TAXAS	14.500,00	14.500,00	884,00	6,10	884,00	6,10	13.616,00
RECEITAS DE CONTRIBUIÇÕES	1.000,00	1.000,00	0,00	0,00	0,00	0,00	1.000,00
CONTRIBUIÇÕES SOCIAIS	1.000,00	1.000,00	0,00	0,00	0,00	0,00	1.000,00
RECEITA PATRIMONIAL	124.600,00	124.600,00	13.291,81	10,67	13.291,81	10,67	111.308,19
RECEITAS DE VALORES MOBILIÁRIOS	124.100,00	124.100,00	13.291,81	10,71	13.291,81	10,71	110.808,19
Outras Receitas Patrimoniais	500,00	500,00	0,00	0,00	0,00	0,00	500,00
RECEITA DE SERVIÇOS	12.100,00	12.100,00	0,00	0,00	0,00	0,00	12.100,00
TRANSFERÊNCIAS CORRENTES	14.056.780,00	14.056.780,00	2.459.010,88	17,49	2.459.010,88	17,49	11.597.769,12
TRANSFERÊNCIAS INTERGOVERNAMENTAIS	13.607.780,00	13.607.780,00	2.459.010,88	18,07	2.459.010,88	18,07	11.148.769,12
TRANSFERÊNCIAS DE INSTITUIÇÕES PRIVADAS	15.000,00	15.000,00	0,00	0,00	0,00	0,00	15.000,00
Transferências de Instituições Privadas	15.000,00	15.000,00	0,00	0,00	0,00	0,00	15.000,00
TRANSFERÊNCIAS DE CONVÊNIOS	434.000,00	434.000,00	0,00	0,00	0,00	0,00	434.000,00
OUTRAS RECEITAS CORRENTES	310.020,00	310.020,00	2.360,01	0,76	2.360,01	0,76	307.659,99
MULTAS E JUROS DE MORA	9.000,00	9.000,00	0,00	0,00	0,00	0,00	9.000,00
INDENIZAÇÕES E RESTITUIÇÕES	279.620,00	279.620,00	0,00	0,00	0,00	0,00	279.620,00
RECEITA DA DÍVIDA ATIVA	1.400,00	1.400,00	2.360,01	168,57	2.360,01	168,57	-960,01
RECEITAS DIVERSAS	20.000,00	20.000,00	0,00	0,00	0,00	0,00	20.000,00
RECEITAS DE CAPITAL	163.000,00	163.000,00	0,00	0,00	0,00	0,00	163.000,00
OPERAÇÕES DE CRÉDITO	7.000,00	7.000,00	0,00	0,00	0,00	0,00	7.000,00
OPERAÇÕES DE CRÉDITO INTERNAS	7.000,00	7.000,00	0,00	0,00	0,00	0,00	7.000,00
ALIENAÇÃO DE BENS	46.000,00	46.000,00	0,00	0,00	0,00	0,00	46.000,00
Alienação de Bens Móveis	25.000,00	25.000,00	0,00	0,00	0,00	0,00	25.000,00
ALIENAÇÃO DE BENS IMÓVEIS	21.000,00	21.000,00	0,00	0,00	0,00	0,00	21.000,00
TRANSFERÊNCIAS DE CAPITAL	95.000,00	95.000,00	0,00	0,00	0,00	0,00	95.000,00
TRANSFERÊNCIAS DE INSTITUIÇÕES PRIVADAS	3.000,00	3.000,00	0,00	0,00	0,00	0,00	3.000,00
Transferências de Instituições Privadas	3.000,00	3.000,00	0,00	0,00	0,00	0,00	3.000,00
TRANSFERÊNCIAS DE CONVÊNIOS	92.000,00	92.000,00	0,00	0,00	0,00	0,00	92.000,00

OUTRAS RECEITAS DE CAPITAL	15.000,00	15.000,00	0,00	0,00	0,00	0,00	15.000,00
Outras Receitas	15.000,00	15.000,00	0,00	0,00	0,00	0,00	15.000,00
RECEITAS (INTRA-ORÇAMENTÁRIAS) (II)	-	-	-	0,00	-	0,00	-
SUBTOTAL DAS RECEITAS (III) = (I + II)	15.000.000,00	15.000.000,00	2.481.441,19	16,54	2.481.441,19	16,54	12.518.558,81
OPERAÇÕES DE CRÉDITO / REFINANCIAMENTO (IV)	-	-	-	-	-	0,00	0
Operações de Crédito Internas	-	-	-	-	-	0,00	0
Mobiliária	-	-	-	-	-	-	0
Contratual	-	-	-	-	-	-	0
Operações de Crédito Externas	-	-	-	-	-	0,00	0
Mobiliária	-	-	-	-	-	-	0
Contratual	-	-	-	-	-	-	0
SUBTOTAL COM REFINANCIAMENTO (V) = (III + IV)	15.000.000,00	15.000.000,00	2.481.441,19	16,54	2.481.441,19	16,54	12.518.558,81
DÉFICIT (VI)	-	-	-	-	-	-	0
TOTAL (VII) = (V + VI)	15.000.000,00	15.000.000,00	2.481.441,19	16,54	2.481.441,19	16,54	12.518.558,81
SALDOS DE EXERCÍCIOS ANTERIORES (UTILIZADOS PARA CRÉDITOS ADICIONAIS)							0
Superávit Financeiro							0
Reabertura de Créditos Adicionais							0

DESPESAS	DOTAÇÃO INICIAL (d)	DOTAÇÃO ATUALIZADA (e)	DESPESAS EMPENHADAS		SALDO A EMPENHAR (g) = (e-f)	DESPESAS LIQUIDADAS		SALDO A LIQUIDAR (i) = (e-h)	DESPESAS PAGAS ATÉ O BIMESTRE (j)	INSCRITAS RP NÃO PROCESSADAS (k)
			No Bimestre	Até o Bimestre (f)		No Bimestre	Até o Bimestre (h)			
DESPESAS (EXCETO INTRA-ORÇAMENTÁRIAS) (VIII)	15.000.000,00	15.000.000,00	5.960.612,01	5.960.612,01	9.039.387,99	1.824.582,08	1.824.582,08	13.175.417,92	1.792.207,80	
DESPESAS CORRENTES	14.098.228,00	13.977.804,04	5.847.436,51	5.847.436,51	8.130.367,53	1.771.734,16	1.771.734,16	12.206.069,88	1.743.147,88	
PESSOAL E ENCARGOS SOCIAIS	9.879.520,00	9.784.520,00	4.288.232,14	4.288.232,14	5.496.287,86	1.517.752,86	1.517.752,86	8.266.767,14	1.515.385,86	
OUTRAS DESPESAS CORRENTES	4.218.708,00	4.193.284,04	1.559.204,37	1.559.204,37	2.634.079,67	253.981,30	253.981,30	3.939.302,74	227.762,02	
DESPESAS DE CAPITAL	884.000,00	1.004.423,96	113.175,50	113.175,50	891.248,46	52.847,92	52.847,92	951.576,04	49.059,92	
INVESTIMENTOS	860.500,00	920.923,96	33.175,50	33.175,50	887.748,46	32.175,50	32.175,50	888.748,46	28.387,50	
INVERSÕES FINANCEIRAS	3.500,00	3.500,00	0,00	0,00	3.500,00	0,00	0,00	3.500,00	0,00	
AMORTIZAÇÃO DA DÍVIDA	20.000,00	80.000,00	80.000,00	80.000,00	0,00	20.672,42	20.672,42	59.327,58	20.672,42	
RESERVAS	17.772,00	17.772,00	0,00	0,00	17.772,00	0,00	0,00	17.772,00	0,00	
RESERVAS	17.772,00	17.772,00	0,00	0,00	17.772,00	0,00	0,00	17.772,00	0,00	
DESPESAS (INTRA-ORÇAMENTÁRIAS) (IX)	0,00	-	0,00	0,00	0,00	0,00	0,00	0,00	0,00	
SUBTOTAL DAS DESPESAS (X) = (VIII + IX)	15.000.000,00	15.000.000,00	5.960.612,01	5.960.612,01	9.039.387,99	1.824.582,08	1.824.582,08	13.175.417,92	1.792.207,80	
AMORTIZAÇÃO DA DÍV. / REFINANCIAMENTO (XI)	-	-	-	-	-	-	-	-	-	
Amortização da Dívida Interna	-	-	-	-	-	-	-	-	-	
Dívida Mobiliária	-	-	-	-	-	-	-	-	-	
Outras Dívidas	-	-	-	-	-	-	-	-	-	
Amortização da Dívida Externa	-	-	-	-	-	-	-	-	-	
Dívida Mobiliária	-	-	-	-	-	-	-	-	-	
Outras Dívidas	-	-	-	-	-	-	-	-	-	
SUBTOTAL C/ REFINANCIAMENTO (XII) = (X + XI)	15.000.000,00	15.000.000,00	5.960.612,01	5.960.612,01	9.039.387,99	1.824.582,08	1.824.582,08	13.175.417,92	1.792.207,80	
SUPERÁVIT (XIII)							656.859,11	-	-	
TOTAL (XIV) = (XII + XIII)	15.000.000,00	15.000.000,00	5.960.612,01	5.960.612,01	9.039.387,99	1.824.582,08	2.481.441,19	13.175.417,92	1.792.207,80	



JOSÉ CARLOS DOS SANTOS

Prefeito Municipal



JOSÉ VALMIR DOS PASSOS - CRC/SE 4.111



JANEIRO-FEVEREIRO/2017

R\$ 1,00

Função/SubFunção	DOTAÇÃO INICIAL	DOTAÇÃO ATUALIZADA (a)	DESPESAS EMPENHADAS			SALDO A EMPENHAR (c) = (a-b)	DESPESAS LIQUIDADAS			SALDO A LIQUIDAR (e) = (a-d)	INSCRITAS RP NÃO PROCESSADOS (f)
			No Bimestre	Até Bimestre (b)	% (b) / t (b)		No Bimestre	Até Bimestre (d)	% (d) / t (d)		
DESPESAS (EXCETO INTRA-ORÇAMENTÁRIAS) (I)	15.000.000,00	15.000.000,00	5.960.612,01	5.960.612,01	100,000	9039387,99	1.824.582,08	1.824.582,08	100,000	13.175.417,92	
01 - Legislativa	836.000,00	836.000,00	0,00	0,00	0,000	836000,00	0,00	0,00	0,000	836.000,00	
031 - Ação Legislativa	836.000,00	836.000,00	0,00	0,00	0,000	836000,00	0,00	0,00	0,000	836.000,00	
02 - Judiciária	130.000,00	190.000,00	102.024,07	102.024,07	1,712	87975,93	102.024,07	102.024,07	1,712	87.975,93	
061 - Ação Judiciária	130.000,00	190.000,00	102.024,07	102.024,07	1,712	87975,93	102.024,07	102.024,07	5,592	87.975,93	
04 - Administração	2.749.328,00	2.589.328,00	1.539.587,96	1.539.587,96	25,829	1049740,04	505.442,25	505.442,25	25,829	2.083.885,75	
122 - Administração Geral	2.745.328,00	2.585.328,00	1.539.587,96	1.539.587,96	25,829	1045740,04	505.442,25	505.442,25	27,702	2.079.885,75	
126 - Tecnologia da Informação	4.000,00	4.000,00	0,00	0,00	0,000	4000,00	0,00	0,00	0,000	4.000,00	
08 - Assistência Social	1.044.500,00	1.044.500,00	381.251,20	381.251,20	6,396	663248,8	68.923,12	68.923,12	6,396	975.576,88	
122 - Administração Geral	3.000,00	3.000,00	0,00	0,00	0,000	3000,00	0,00	0,00	0,000	3.000,00	
244 - Assistência Comunitária	1.033.500,00	1.034.500,00	381.251,20	381.251,20	6,396	653248,80	68.923,12	68.923,12	3,777	965.576,88	
606 - Extensão Rural	8.000,00	7.000,00	0,00	0,00	0,000	7000,00	0,00	0,00	0,000	7.000,00	
10 - Saúde	3.220.200,00	3.220.200,00	1.547.797,35	1.547.797,35	25,967	1672402,65	265.871,22	265.871,22	25,967	2.954.328,78	
122 - Administração Geral	2.023.300,00	1.741.300,00	793.232,17	793.232,17	13,308	948067,83	183.412,96	183.412,96	10,052	1.557.887,04	
301 - Atenção Básica	1.108.140,00	1.378.140,00	733.816,62	733.816,62	12,311	644323,38	82.458,26	82.458,26	4,519	1.295.681,74	
302 - Assistência Hospitalar e Ambulatorial	25.760,00	37.760,00	20.748,56	20.748,56	0,348	17011,44	0,00	0,00	0,000	37.760,00	
303 - Suporte Profilático e Terapêutico	8.000,00	8.000,00	0,00	0,00	0,000	8000,00	0,00	0,00	0,000	8.000,00	
304 - Vigilância Sanitária	40.500,00	40.500,00	0,00	0,00	0,000	40500,00	0,00	0,00	0,000	40.500,00	
305 - Vigilância Epidemiológica	14.500,00	14.500,00	0,00	0,00	0,000	14500,00	0,00	0,00	0,000	14.500,00	
12 - Educação	5.360.200,00	5.360.200,00	1.910.110,06	1.910.110,06	32,046	3450089,94	759.285,31	759.285,31	32,046	4.600.914,69	
122 - Administração Geral	461.200,00	461.200,00	101.610,00	101.610,00	1,705	359590,00	0,00	0,00	0,000	461.200,00	
242 - Assistência ao Portador de Deficiência	2.000,00	2.000,00	0,00	0,00	0,000	2000,00	0,00	0,00	0,000	2.000,00	
361 - Ensino Fundamental	4.761.080,00	4.761.080,00	1.808.500,06	1.808.500,06	30,341	2952579,94	759.285,31	759.285,31	41,614	4.001.794,69	
365 - Educação Infantil	83.920,00	83.920,00	0,00	0,00	0,000	83920,00	0,00	0,00	0,000	83.920,00	
366 - Educação de Jovens e Adultos	52.000,00	52.000,00	0,00	0,00	0,000	52000,00	0,00	0,00	0,000	52.000,00	
13 - Cultura	60.700,00	60.700,00	0,00	0,00	0,000	60700,00	0,00	0,00	0,000	60.700,00	
122 - Administração Geral	60.700,00	60.700,00	0,00	0,00	0,000	60700,00	0,00	0,00	0,000	60.700,00	
15 - Urbanismo	1.170.800,00	1.206.800,00	320.838,37	320.838,37	5,383	885961,63	76.650,29	76.650,29	5,383	1.130.149,71	
122 - Administração Geral	382.300,00	365.876,04	208.338,00	208.338,00	3,495	157538,04	46.894,20	46.894,20	2,570	318.981,84	



JANEIRO-FEVEREIRO/2017

R\$ 1,00

Função/SubFunção	DOTAÇÃO INICIAL	DOTAÇÃO ATUALIZADA (a)	DESPESAS EMPENHADAS			SALDO A EMPENHAR (c) = (a-b)	DESPESAS LIQUIDADAS			SALDO A LIQUIDAR (e) = (a-d)	INSCRITAS RP NÃO PROCESSADOS (f)
			No Bimestre	Até Bimestre (b)	% (b) / t (b)		No Bimestre	Até Bimestre (d)	% (d) / t (d)		
451 - Infraestrutura Urbana	423.500,00	476.923,96	22.249,02	22.249,02	0,373	454674,94	22.249,02	22.249,02	1,219	454.674,94	
452 - Serviços Urbanos	361.000,00	360.000,00	90.251,35	90.251,35	1,514	269748,65	7.507,07	7.507,07	0,411	352.492,93	
512 - Saneamento Basico Urbano	4.000,00	4.000,00	0,00	0,00	0,000	4000,00	0,00	0,00	0,000	4.000,00	
16 - Habitação	3.000,00	3.000,00	0,00	0,00	0,000	3000,00	0,00	0,00	0,000	3.000,00	
482 - Habitacao Urbana	3.000,00	3.000,00	0,00	0,00	0,000	3000,00	0,00	0,00	0,000	3.000,00	
17 - Saneamento	12.000,00	12.000,00	1.000,00	1.000,00	0,017	11000	0,00	0,00	0,017	12.000,00	
122 - Administração Geral	10.000,00	10.000,00	0,00	0,00	0,000	10000,00	0,00	0,00	0,000	10.000,00	
512 - Saneamento Basico Urbano	2.000,00	2.000,00	1.000,00	1.000,00	0,017	1000,00	0,00	0,00	0,000	2.000,00	
20 - Agricultura	365.500,00	369.500,00	78.003,00	78.003,00	1,309	291497	25.713,40	25.713,40	1,309	343.786,60	
122 - Administração Geral	225.500,00	230.500,00	78.003,00	78.003,00	1,309	152497,00	25.713,40	25.713,40	1,409	204.786,60	
451 - Infraestrutura Urbana	123.000,00	122.000,00	0,00	0,00	0,000	122000,00	0,00	0,00	0,000	122.000,00	
605 - Abastecimento	10.000,00	10.000,00	0,00	0,00	0,000	10000,00	0,00	0,00	0,000	10.000,00	
782 - Transporte Rodoviário	7.000,00	7.000,00	0,00	0,00	0,000	7000,00	0,00	0,00	0,000	7.000,00	
25 - Energia	2.000,00	2.000,00	0,00	0,00	0,000	2000,00	0,00	0,00	0,000	2.000,00	
752 - Energia Eletrica	2.000,00	2.000,00	0,00	0,00	0,000	2000,00	0,00	0,00	0,000	2.000,00	
27 - Desporto e Lazer	8.000,00	8.000,00	0,00	0,00	0,000	8000	0,00	0,00	0,000	8.000,00	
122 - Administração Geral	6.000,00	6.000,00	0,00	0,00	0,000	6000,00	0,00	0,00	0,000	6.000,00	
812 - Desporto Comunitário	2.000,00	2.000,00	0,00	0,00	0,000	2000,00	0,00	0,00	0,000	2.000,00	
28 - Encargos Especiais	20.000,00	80.000,00	80.000,00	80.000,00	1,342	0,00	20.672,42	20.672,42	1,342	59.327,58	
843 - Servico da Divida Interna	20.000,00	80.000,00	80.000,00	80.000,00	1,342	0,00	20.672,42	20.672,42	1,133	59.327,58	
99 - Reserva	17.772,00	17.772,00	0,00	0,00	0,000	17772,00	0,00	0,00	0,000	17.772,00	
999 - Reserva	17.772,00	17.772,00	0,00	0,00	0,000	17772,00	0,00	0,00	0,000	17.772,00	
TOTAL (III) = (I + II)	15.000.000,00	15.000.000,00	5.960.612,01	5.960.612,01	100,00	9.039.387,99	1.824.582,08	1.824.582,08	100,00	13.175.417,92	




ESTADO DE SERGIPE
PREFEITURA MUNICIPAL DE FEIRA NOVA
Demonstrativo da Execução das despesas por Função/SubFunção

RREO – Anexo II (LRF, Art. 52, inciso II, alínea “c”)

JANEIRO-FEVEREIRO/2017

R\$ 1,00

Função/SubFunção	DOTAÇÃO INICIAL	DOTAÇÃO ATUALIZADA (a)	DESPESAS EMPENHADAS			SALDO A EMPENHAR (c) = (a-b)	DESPESAS LIQUIDADAS			SALDO A LIQUIDAR (e) = (a-d)	INSCRITAS RP NÃO PROCESSADOS (f)
			No Bimestre	Até Bimestre (b)	% (b) / t (b)		No Bimestre	Até Bimestre (d)	% (d) / t (d)		


JOSÉ CARLOS DOS SANTOS
Prefeito Municipal


JOSÉ VALMIR DOS PASSOS - CRC/SE 4.111



ESTADO DE SERGIPE
PREFEITURA MUNICIPAL DE FEIRA NOVA
Demonstrativo da Receita Corrente Líquida

RREO – Anexo III (LRF, Art. 53, inciso I)

JANEIRO-FEVEREIRO/2017

R\$ 1,00

ESPECIFICAÇÃO	EVOLUÇÃO DA RECEITA REALIZADA NOS ÚLTIMOS 12 MESES												TOTAL (ÚLTIMOS 12 MESES)	PREVISÃO ATUALIZADA 2017
	03/2016	04/2016	05/2016	06/2016	07/2016	08/2016	09/2016	10/2016	11/2016	12/2016	01/2017	02/2017		
1- RECEITAS CORRENTES (I)	1.062.369,74	1.055.248,41	1.513.056,04	1.174.432,15	1.190.114,59	1.085.661,54	931.495,10	1.081.232,36	2.044.484,07	2.831.506,27	1.347.835,76	1.532.031,34	16.849.467,37	16.891.600,00
1.1- Receita Tributária	41.133,79	37.362,83	26.184,01	24.465,32	27.640,36	30.591,69	17.241,05	14.081,35	50.064,97	90.225,88	5.738,39	1040,10	365.769,74	332.500,00
1.1.1- IPTU	375,00	0,00	0,00	1.237,50	425,00	200,00	225,00	150,00	950,00	0,00	0,00	0,00	3.562,50	5.000,00
1.1.2- IRRF	12.343,80	12.223,03	5.694,04	11.161,74	18.708,19	5.764,91	10.120,11	10.467,88	40.393,34	57.671,17	30,00	36,10	184.614,31	153.000,00
1.1.3- ITIV/ITBI	24.272,00	20.880,00	15.000,00	2.497,50	0,00	0,00	0,00	0,00	760,00	2.500,00	4.500,00	0,00	70.409,50	70.000,00
1.1.4- ISS	3.204,99	3.943,80	3.986,97	8.640,58	7.769,17	24.626,78	6.235,94	3.425,47	7.961,63	30.034,71	480,39	848,00	101.158,43	90.000,00
1.1.5- Outras Receitas Tributárias	938,00	316,00	1.503,00	928,00	738,00	0,00	660,00	38,00	0,00	20,00	728,00	156,00	6.025,00	14.500,00
1.2- Receita de Contribuições	0,00	0,00	0,00	0,00	0,00	0,00	0,00	0,00	0,00	0,00	0,00	0,00	0,00	1.000,00
1.3- Receita Patrimonial	23.071,34	5.415,44	6.072,45	7.131,89	7.529,12	6.705,51	5.328,93	4.151,89	4.748,99	5.556,44	8.147,98	5.143,83	89.003,81	124.600,00
1.6- Receita de Serviços	0,00	0,00	0,00	0,00	0,00	0,00	0,00	0,00	0,00	0,00	0,00	0,00	0,00	12.100,00
1.7- Transferências Correntes	959.854,94	1.001.841,14	1.455.307,54	1.118.480,60	1.128.874,07	1.023.844,80	890.752,36	1.026.165,91	1.813.252,90	2.658.514,30	1.333.650,60	1.523.786,19	15.934.325,35	16.111.380,00
1.7.1- Cota-Parte do FPM	450.856,20	535.971,19	712.712,31	588.815,82	652.918,59	529.413,17	430.518,68	522.604,47	953.484,50	1.490.527,76	636.403,13	815.851,69	8.320.077,51	7.700.000,00
1.7.2- Cota-Parte do ITR	233,11	0,00	181,59	0,00	0,00	6,54	120,90	1.303,19	525,15	411,13	1.154,55	5,00	3.941,16	1.000,00
1.7.3- ICMS-Desoneração	107,22	120,63	125,09	125,09	107,22	102,75	116,15	116,15	125,09	107,22	0,00	0,00	1.152,61	500,00
1.7.4- Cota-Parte do ICMS	214.122,67	173.424,94	218.491,01	161.573,24	138.422,45	180.215,98	142.015,97	147.451,22	290.496,33	412.893,66	337.381,03	180.610,31	2.597.098,81	2.500.000,00
1.7.5- Cota-Parte do IPVA	5.870,82	6.446,41	9.212,67	7.673,03	5.118,40	7.920,00	5.257,57	3.452,91	4.891,20	3.918,48	8.821,28	11.462,40	80.045,17	70.000,00
1.7.6- IPI-Exportação	0,00	0,00	0,00	0,00	0,00	0,00	0,00	0,00	0,00	0,00	160,07	192,09	352,16	1.500,00
1.7.7- Transferências do FUNDEB	196.591,53	192.929,23	234.963,35	230.986,04	164.219,08	203.682,44	172.607,64	196.092,87	355.222,03	437.275,47	297.384,56	313.948,80	2.995.903,04	2.800.000,00
1.7.8- Outras Transferências Correntes	92.073,39	92.948,74	279.621,52	129.307,38	168.088,33	102.503,92	140.115,45	155.145,10	208.508,60	313.380,58	52.345,98	201.715,90	1.935.754,89	3.038.380,00
1.8- Outras Receitas Correntes	38.309,67	10.629,00	25.492,04	24.354,34	26.071,04	24.519,54	18.172,76	36.833,21	176.417,21	77.209,65	298,79	2.061,22	460.368,47	310.020,00
2- DEDUÇÕES (II)	-134.244,46	-143.199,10	-188.151,00	-151.643,89	-114.115,77	-143.538,18	-115.612,33	-134.992,04	-249.910,93	-314.029,70	-196.792,83	-201.633,08	-2.087.863,31	-2.054.600,00
2.3- Dedução de Receita para Formação do FUNDEB	-134.244,46	-143.199,10	-188.151,00	-151.643,89	-114.115,77	-143.538,18	-115.612,33	-134.992,04	-249.910,93	-314.029,70	-196.792,83	-201.633,08	-2.087.863,31	-2.054.600,00
RECEITA CORRENTE LÍQUIDA	928.125,28	912.049,31	1.324.905,04	1.022.788,26	1.075.998,82	942.123,36	815.882,77	946.240,32	1.794.573,14	2.517.476,57	1.151.042,93	1.330.398,26	14.761.604,06	14.837.000,00


JOSÉ CARLOS DOS SANTOS
Prefeito Municipal


JOSÉ VALMIR DOS PASSOS - CRC/SE 4.111



JANEIRO-FEVEREIRO/2017

RECEITAS	PREVISÃO INICIAL	PREVISÃO ATUALIZADA	RECEITAS REALIZADAS	
			Até o Bimestre	Até o Bimestre
			2017	2016
RECEITAS PREVIDENCIÁRIAS - RPPS (EXCETO INTRA-ORÇAMENTÁRIAS) (I)	1.000,00	1.000,00	0,00	0,00
RECEITAS CORRENTES	1.000,00	1.000,00	0,00	0,00
Receita de Contribuições dos Segurados	0,00	0,00	0,00	0,00
Pessoal Civil	0,00	0,00	0,00	0,00
Ativo	0,00	0,00	0,00	0,00
Inativo	0,00	0,00	0,00	0,00
Pensionista	0,00	0,00	0,00	0,00
Pessoal Militar	0,00	0,00	0,00	0,00
Ativo	0,00	0,00	0,00	0,00
Inativo	0,00	0,00	0,00	0,00
Pensionista	0,00	0,00	0,00	0,00
Outras Receitas de Contribuições	1.000,00	1.000,00	0,00	0,00
Receita Patrimonial	0,00	0,00	0,00	0,00
Receitas Imobiliárias	0,00	0,00	0,00	0,00
Receitas de Valores Mobiliários	0,00	0,00	0,00	0,00
Outras Receitas Patrimoniais	0,00	0,00	0,00	0,00
Receita de Serviços	0,00	0,00	0,00	0,00
Outras Receitas Correntes	0,00	0,00	0,00	0,00
Compensação Previdenciária do RGPS para o RPPS	0,00	0,00	0,00	0,00
Demais Receitas Correntes	0,00	0,00	0,00	0,00
RECEITAS DE CAPITAL	0,00	0,00	0,00	0,00
Alienação de Bens, Direitos e Ativos	0,00	0,00	0,00	0,00
Amortização de Empréstimos	0,00	0,00	0,00	0,00
Outras Receitas de Capital	0,00	0,00	0,00	0,00
RECEITAS PREVIDENCIÁRIAS - RPPS (INTRA-ORÇAMENTÁRIAS) (I)	0,00	0,00	0,00	0,00
TOTAL DAS RECEITAS PREVIDENCIÁRIAS RPPS - (III) = (I + II)	1.000,00	1.000,00	0,00	0,00

DESPEASAS	DOTAÇÃO INICIAL	DOTAÇÃO ATUALIZADA	DESPEASAS EMPENHADAS		DESPEASAS LIQUIDADAS		INSCRITAS EM RESTOS A PAGAR NÃO PROCESSADOS	
			Até o Bimestre	Até o Bimestre	Até o Bimestre	Até o Bimestre	Até o Bimestre	Até o Bimestre
			2017	2016	2017	2016	2017	2016
DESPEASAS PREVIDENCIÁRIAS - RPPS (EXCETO INTRA-ORÇAMENTÁRIAS) (IV)	0,00	0,00	0,00	0,00	0,00	0,00	0,00	0,00

ADMINISTRAÇÃO	0,00	0,00	0,00	0,00	0,00	0,00	0,00	0,00	0,00
Despesas Correntes	0,00	0,00	0,00	0,00	0,00	0,00	0,00	0,00	0,00
Despesas de Capital	0,00	0,00	0,00	0,00	0,00	0,00	0,00	0,00	0,00
PREVIDÊNCIA	0,00	0,00	0,00	0,00	0,00	0,00	0,00	0,00	0,00
Pessoal Civil	0,00	0,00	0,00	0,00	0,00	0,00	0,00	0,00	0,00
Aposentadorias	0,00	0,00	0,00	0,00	0,00	0,00	0,00	0,00	0,00
Pensões	0,00	0,00	0,00	0,00	0,00	0,00	0,00	0,00	0,00
Outros Benefícios Previdenciários	0,00	0,00	0,00	0,00	0,00	0,00	0,00	0,00	0,00
Pessoal Militar	0,00	0,00	0,00	0,00	0,00	0,00	0,00	0,00	0,00
Reformas	0,00	0,00	0,00	0,00	0,00	0,00	0,00	0,00	0,00
Pensões	0,00	0,00	0,00	0,00	0,00	0,00	0,00	0,00	0,00
Outros Benefícios Previdenciários	0,00	0,00	0,00	0,00	0,00	0,00	0,00	0,00	0,00
Outras Despesas Previdenciárias	0,00	0,00	0,00	0,00	0,00	0,00	0,00	0,00	0,00
Compensação Previdenciária do RPPS para o RGPS	0,00	0,00	0,00	0,00	0,00	0,00	0,00	0,00	0,00
Demais Despesas Previdenciárias	0,00	0,00	0,00	0,00	0,00	0,00	0,00	0,00	0,00
DESPESAS PREVIDENCIÁRIAS - RPPS (INTRA-ORÇAMENTÁRIAS) (V)	0,00	0,00	0,00	0,00	0,00	0,00	0,00	0,00	0,00
TOTAL DAS DESPESAS PREVIDENCIÁRIAS RPPS (VI) = (IV + V)	0,00	0,00	0,00	0,00	0,00	0,00	0,00	0,00	0,00

RESULTADO PREVIDENCIÁRIO (VII) = (III - VI)	1.000,00	1.000,00	0,00	0,00	0,00	0,00	0,00	0,00	0,00
--	-----------------	-----------------	-------------	-------------	-------------	-------------	-------------	-------------	-------------

<u>APORTES DE RECURSOS PARA O REGIME PRÓPRIO DE PREVIDÊNCIA DO SERVIDOR</u>	APORTES REALIZADOS	
TOTAL DOS APORTES PARA O RPPS		0,00
Plano Financeiro		0,00
Recursos para Cobertura de Insuficiências Financeiras		0,00
Recursos para Formação de Reserva		0,00
Outros Aportes para o RPPS		0,00
Plano Previdenciário		0,00
Recursos para Cobertura de Insuficiências Financeiras		0,00
Recursos para Formação de Reserva		0,00
Outros Aportes para o RPPS		0,00


<u>RESERVA ORÇAMENTÁRIA DO RPPS</u>	PREVISÃO ORÇAMENTÁRIA
VALOR	0,00

BENS E DIREITOS DO RPPS	PERÍODO DE REFERÊNCIA	
	2017	2016
CAIXA	0,00	0,00
BANCOS CONTA MOVIMENTO	0,00	0,00
INVESTIMENTOS	0,00	0,00
OUTROS BENS E DIREITOS	0,00	0,00

RECEITAS INTRA-ORÇAMENTÁRIAS - RPPS	PREVISÃO INICIAL	PREVISÃO ATUALIZADA	RECEITAS REALIZADAS	
			Até o Bimestre 2017	Até o Bimestre 2016
RECEITAS CORRENTES (VIII)	0,00	0,00	0,00	0,00
Receita de Contribuições	0,00	0,00	0,00	0,00
Patronal	0,00	0,00	0,00	0,00
Pessoal Civil	0,00	0,00	0,00	0,00
Ativo	0,00	0,00	0,00	0,00
Inativo	0,00	0,00	0,00	0,00
Pensionista	0,00	0,00	0,00	0,00
Pessoal Militar	0,00	0,00	0,00	0,00
Ativo	0,00	0,00	0,00	0,00
Inativo	0,00	0,00	0,00	0,00
Pensionista	0,00	0,00	0,00	0,00
Para Cobertura de Déficit Atuarial	0,00	0,00	0,00	0,00
Em Regime de Débitos e Parcelamentos	0,00	0,00	0,00	0,00
Receita Patrimonial	0,00	0,00	0,00	0,00
Receita Patrimonial	0,00	0,00	0,00	0,00
Outras Receitas Correntes	0,00	0,00	0,00	0,00
RECEITAS DE CAPITAL (IX)	0,00	0,00	0,00	0,00
Alienação de Bens	0,00	0,00	0,00	0,00
Amortização de Empréstimos	0,00	0,00	0,00	0,00
Outras Receitas de Capital	0,00	0,00	0,00	0,00
TOTAL DAS RECEITAS PREVIDENCIÁRIAS INTRAORÇAMENTÁRIAS (X) = (VIII + IX)	0,00	0,00	0,00	0,00

DESPESAS INTRA-ORÇAMENTÁRIAS - RPPS	DOTAÇÃO INICIAL	DOTAÇÃO ATUALIZADA	DESPESAS EMPENHADAS		DESPESAS LIQUIDADAS		INSCRITAS EM RESTOS A PAGAR NÃO PROCESSADOS	
			Até o Bimestre 2017	Até o Bimestre 2016	Até o Bimestre 2017	Até o Bimestre 2016	Até o Bimestre 2017	Até o Bimestre 2016
ADMINISTRAÇÃO (XI)	0,00	0,00	0,00	0,00	0,00	0,00	0,00	0,00

Despesas Correntes	0,00	0,00	0,00	0,00	0,00	0,00	0,00	0,00	0,00
Despesas de Capital	0,00	0,00	0,00	0,00	0,00	0,00	0,00	0,00	0,00
TOTAL DAS DESPESAS PREVIDENCIÁRIAS INTRAORÇAMENTÁRIAS (XII) = (XI)	0,00	0,00	0,00	0,00	0,00	0,00	0,00	0,00	0,00


JOSÉ CARLOS DOS SANTOS
Prefeito Municipal


JOSÉ VALMIR DOS PASSOS - CRC/SE 4.111



ESTADO DE SERGIPE
PREFEITURA MUNICIPAL DE FEIRA NOVA
Demonstrativo do Resultado Nominal

RREO – Anexo V (LRF, Art. 53, inciso III)

JANEIRO-FEVEREIRO/2017

R\$ 1,00

DÍVIDA FISCAL LÍQUIDA	SALDO		
	Em 31/Dez/2016 (a)	Em 28/fev/2017 (b)	Em 28/fev/2017 (c)
DÍVIDA CONSOLIDADA (I)	1.486.150,63	1.486.150,63	1.486.150,63
DEDUÇÕES (II)	664.525,96	1.280.481,69	1.280.481,69
Disponibilidade de Caixa bruta	1.031.496,21	1.647.067,69	1.647.067,69
Demais Haveres Financeiros	7.516,50	7.900,75	7.900,75
(-) Restos a Pagar Processados (Exceto precatórios)	374.486,75	374.486,75	374.486,75
DÍVIDA CONSOLIDADA LÍQUIDA (III) = (I - II)	664.525,96	205.668,94	205.668,94
RECEITA DE PRIVATIZAÇÕES (IV)	0,00	0,00	0,00
PASSIVOS RECONHECIDOS (V)	0,00	0,00	0,00
DÍVIDA FISCAL LÍQUIDA (VI) = (III + IV - V)	664.525,96	205.668,94	205.668,94

RESULTADO NOMINAL	PERÍODO DE REFERÊNCIA	
	No Bimestre (c-b)	Até o Bimestre (c-a)
VALOR	0,00	-458.857,02

DISCRIMINAÇÃO DA META FISCAL	VALOR CORRENTE
META DE RESULTADO NOMINAL FIXADA NO ANEXO DE METAS FISCAIS DA LDO P/ O EXERCÍCIO DE REFERÊNCIA	80.000.000,00

REGIME PREVIDENCIÁRIO			
DÍVIDA FISCAL LÍQUIDA PREVIDENCIÁRIA	SALDO		
	Em 31/Dez/2016 (a)	Em 28/fev/2017 (b)	Em 28/fev/2017 (c)
DÍVIDA CONSOLIDADA PREVIDENCIÁRIA (VII)	0,00	0,00	0,00
Passivo Atuarial	0,00	0,00	0,00
Demais Dívidas	0,00	0,00	0,00
DEDUÇÕES (VIII)	0,00	0,00	0,00
Disponibilidade de Caixa Bruta	0,00	0,00	0,00
Investimento	0,00	0,00	0,00
Demais Haveres Financeiros	0,00	0,00	0,00
(-) Restos a Pagar Processados	0,00	0,00	0,00
DÍVIDA CONSOLIDADA LÍQUIDA PREVIDENCIÁRIA (IX) = (VII - VIII)	0,00	0,00	0,00
PASSIVOS RECONHECIDOS (X)	0,00	0,00	0,00
DÍVIDA FISCAL LÍQUIDA PREVIDENCIÁRIA (XI) = (IX - X)	0,00	0,00	0,00


JOSÉ CARLOS DOS SANTOS
Prefeito Municipal


JOSÉ VALMIR DOS PASSOS - CRC/SE 4.111



ESTADO DE SERGIPE
PREFEITURA MUNICIPAL DE FEIRA NOVA
Demonstrativo do Resultado Primário

RREO – Anexo VI (LRF, Art. 53, inciso III)

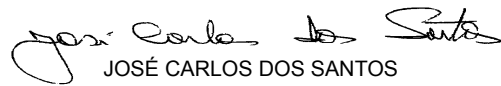
JANEIRO-FEVEREIRO/2017

R\$ 1,00

RECEITAS PRIMÁRIAS	PREVISÃO ATUALIZADA	RECEITAS REALIZADAS	
		Até o Bimestre 2017	Até o Bimestre 2016
RECEITAS PRIMÁRIAS CORRENTES (I)	16.891.600,00	1.347.835,79	2.555.750,13
Receitas Tributárias	332.500,00	5.738,39	29.041,68
IPTU	5.000,00	0,00	175,00
ITIV/ITBI	70.000,00	4.500,00	7.160,26
ISS	90.000,00	480,39	1.000,00
IRRF	153.000,00	30,00	18.111,46
Outras Receitas Tributárias	14.500,00	728,00	2.594,96
Receitas de Contribuições	1.000,00	0,00	0,00
Receitas Previdenciárias	0,00	0,00	0,00
Outras Receitas de Contribuições	1.000,00	0,00	0,00
Receita Patrimonial Líquida	500,00	0,00	0,00
Receita Patrimonial	124.600,00	8.147,98	21.013,34
(-) Aplicações Financeiras	124.100,00	8.147,98	21.013,34
Transferências Correntes	16.111.380,00	1.333.650,60	2.457.786,83
FPM	7.700.000,00	1.161.803,92	1.335.169,13
ICMS	2.500.000,00	337.381,03	371.735,83
Convênios	434.000,00	0,00	0,00
Outras Transferências Correntes	5.477,380,00	359.866,44	750.881,87
Demais Receitas Correntes	310.020,00	298,79	68.921,62
Dívida Ativa	1.400,00	298,79	0,00
Diversas Receitas Correntes	308.620,00	0,00	68.921,62
RECEITAS DE CAPITAL (II)	163.000,00	0,00	38,43
Operações de Crédito (III)	7.000,00	0,00	0,00
Amortização de Empréstimos (IV)	0,00	0,00	0,00
Alienação de Bens (V)	46.000,00	0,00	0,00
Transferências de Capital	95.000,00	0,00	0,00
Convênios	92.000,00	0,00	0,00
Outras Transferências de Capital	3.000,00	0,00	0,00
Outras Receitas de Capital	15.000,00	0,00	38,43
RECEITAS PRIMÁRIAS DE CAPITAL (VI) = (II - III - IV - V)	110.000,00	0,00	0,00
RECEITA PRIMÁRIA TOTAL (VII) = (I + VI)	17.001.600,00	1.347.835,79	0,00

DESPESAS PRIMÁRIAS	DOTAÇÃO ATUALIZADA	DESPESAS EMPENHADAS		DESPESAS LIQUIDADAS		INSCRITAS EM RP NÃO PROCESSADOS	
		Até o Bimestre 2017	Até o Bimestre 2016	Até o Bimestre 2017	Até o Bimestre 2016	Até o Bimestre 2017	Até o Bimestre 2016
DESPESAS CORRENTES (VIII)	13.977.804,04	5.847.436,51	0,00	1.771.734,16	0,00		
Pessoal e Encargos Sociais	9.784.520,00	4.288.232,14	0,00	1.517.752,86	0,00		
Juros e Encargos da Dívida (IX)	0,00	0,00	0,00	0,00	0,00		

Outras Despesas Correntes	4.193.284,04	1.559.204,37	0,00	253.981,30	0,00
DESPESAS PRIMÁRIAS CORRENTES (X) = (VIII - IX)	13.977.804,04	5.847.436,51	0,00	1.771.734,16	0,00
DESPESAS DE CAPITAL (XI)	1.004.423,96	113.175,50	0,00	52.847,92	0,00
Investimentos	920.923,96	33.175,50	0,00	32.175,50	0,00
Inversões Financeiras	3.500,00	0,00	0,00	0,00	0,00
Concessão de Empréstimos (XII)	0,00	0,00	0,00	0,00	0,00
Aquisição de Título de Capital já Integralizado (XIII)	0,00	0,00	0,00	0,00	0,00
Demais Inversões Financeiras	3.500,00	0,00	0,00	0,00	0,00
Amortização da Dívida (XIV)	80.000,00	80.000,00	0,00	20.672,42	0,00
DESPESAS PRIMÁRIAS DE CAPITAL (XV) = (XI - XII - XIII - XIV)	924.423,96	33.175,50	0,00	32.175,50	0,00
RESERVA DE CONTINGÊNCIA (XVI)	17.772,00	0,00	0,00	0,00	0,00
RESERVA DO RPPS (XVII)	0,00	0,00	0,00	0,00	0,00
DESPESA PRIMÁRIA TOTAL (XVIII) = (X + XV + XVI + XVII)	14.920.000,00	5.952.437,01	0,00	1.866.056,21	0,00
RESULTADO PRIMÁRIO (XIX) = (VII - XVIII)	2.081.600,00	-4.604.601,22	0,00	-518.220,42	0,00
SALDO DE EXERCÍCIOS ANTERIORES	0,00	0,00	0,00	0,00	11.437.658,30
DISCRIMINAÇÃO DA META FISCAL					VALOR CORRENTE
META DE RESULTADO PRIMÁRIO FIXADA NO ANEXO DE METAS FISCAIS DA LDO P/ O EXERCÍCIO DE REFERÊNCIA					2.066.000,00


 JOSÉ CARLOS DOS SANTOS
 Prefeito Municipal


 JOSÉ VALMIR DOS PASSOS - CRC/SE 4.111



PREFEITURA MUNICIPAL DE FEIRA NOVA
RELATÓRIO RESUMIDO DA EXECUÇÃO ORÇAMENTÁRIA
DEMONSTRATIVO DOS RESTOS A PAGAR POR PODER E ÓRGÃO
ORÇAMENTOS FISCAL E DA SEGURIDADE SOCIAL
JANEIRO 2017-FEVEREIRO 2017


RREO - ANEXO 7 (LRF, art. 53, inciso V)

Em Reais

<u>PODER/ÓRGÃO</u>	RESTOS A PAGAR PROCESSADOS E NÃO PROCESSADOS LIQUIDADOS EM EXERCÍCIOS ANTERIORES					RESTOS A PAGAR NÃO PROCESSADOS						Saldo Total
	Inscritos		Pagos (c)	Cancelados (d)	Saldo e = (a + b) - (c + d)	Inscritos		Liquidados (h)	Pagos (i)	Cancelados (j)	Saldo k = (f + g) - (i + j)	
	Em Exercícios Anteriores (a)	Em 31 de dezembro de 2016 (b)				Em Exercícios Anteriores (f)	Em 31 de dezembro de 2016 (g)					
RESTOS A PAGAR (EXCETO INTRA-ORÇAMENTÁRIOS) (I)	97.771,22	276.715,53	-	-	374.486,75	22.930,00	837.436,95	-	146.683,72	-	713.683,23	1.088.169,98
PODER EXECUTIVO	97.771,22	276.715,53	-	-	374.486,75	22.930,00	837.436,95	-	146.683,72	-	713.683,23	1.088.169,98
PODER LEGISLATIVO	-	-	-	-	-	-	-	-	-	-	-	-
Câmara Municipal	-	-	-	-	-	-	-	-	-	-	-	-
Tribunal de Contas do Município	-	-	-	-	-	-	-	-	-	-	-	-
RESTOS A PAGAR (INTRA-ORÇAMENTÁRIOS) (II)	-	-	-	-	-	-	-	-	-	-	-	-
TOTAL (III) = (I + II)	97.771,22	276.715,53	-	-	374.486,75	22.930,00	837.436,95	-	146.683,72	-	713.683,23	

Contabilis - Gestão Pública / / Departamento de Contabilidade

Emitido em: 01/03/2017 02:33:07


JOSÉ CARLOS DOS SANTOS
Prefeito Municipal


JOSÉ VALMIR DOS PASSOS - CRC/SE 4.111



PREFEITURA MUNICIPAL DE FEIRA NOVA
RELATÓRIO RESUMIDO DA EXECUÇÃO ORÇAMENTÁRIA
DEMONSTRATIVO DAS RECEITAS E DESPESAS COM MANUTENÇÃO E DESENVOLVIMENTO DO ENSINO - MDE
ORÇAMENTOS FISCAL E DA SEGURIDADE SOCIAL
JANEIRO - FEVEREIRO/2017

RREO - ANEXO 8 (LDB, art. 72)

R\$ 1,00

RECEITA RESULTANTE DE IMPOSTOS (caput do art. 212 da Constituição)	RECEITAS DO ENSINO			
	PREVISÃO INICIAL	PREVISÃO ATUALIZADA (a)	RECEITAS REALIZADAS	
			Até o Bimestre (b)	% (c) = (b/a)x100
1- RECEITA DE IMPOSTOS	321.300,00	321.300,00	8.254,50	2,57
1.1- Receita Resultante do Imposto sobre a Propriedade Predial e Territorial Urbana – IPTU	6.100,00	6.100,00	425,00	6,97
1.1.1- IPTU	5.000,00	5.000,00	0,00	0,00
1.1.2- Multas, Juros de Mora, Dívida Ativa e Outros Encargos do IPTU	1.100,00	1.100,00	425,00	38,64
1.2- Receita Resultante do Imposto sobre Transmissão Inter Vivos – ITBI	71.100,00	71.100,00	4.700,00	6,61
1.2.1- ITBI	70.000,00	70.000,00	4.500,00	6,43
1.2.2- Multas, Juros de Mora, Dívida Ativa e Outros Encargos do ITBI	1.100,00	1.100,00	200,00	18,18
1.3- Receita Resultante do Imposto sobre Serviços de Qualquer Natureza – ISS	91.100,00	91.100,00	3.063,40	3,36
1.3.1- ISS	90.000,00	90.000,00	1.328,39	1,48
1.3.2- Multas, Juros de Mora, Dívida Ativa e Outros Encargos do ISS	1.100,00	1.100,00	1.735,01	157,73
1.4- Receita Resultante do Imposto de Renda Retido na Fonte – IRRF	153.000,00	153.000,00	66,10	0,04
1.5- Receita Resultante do Imposto Territorial Rural – ITR (CF, art. 153, §4º, inciso III)	0,00	0,00	0,00	0,00
1.5.1- ITR	0,00	0,00	0,00	0,00
1.5.2- Multas, Juros de Mora, Dívida Ativa e Outros Encargos do ITR	0,00	0,00	0,00	0,00
2- RECEITA DE TRANSFERÊNCIAS CONSTITUCIONAIS E LEGAIS	10.272.500,00	10.272.500,00	1.992.041,55	19,39
2.1- Cota-Parte FPM	7.700.000,00	7.700.000,00	1.452.254,82	18,86
2.1.1- Parcela referente à CF, art. 159, I, alínea b	7.700.000,00	7.700.000,00	1.452.254,82	18,86
2.1.2- Parcela referente à CF, art. 159, I, alínea d	0,00	0,00	0,00	0,00
2.1.3- Parcela referente à CF, art. 159, I, alínea e	0,00	0,00	0,00	0,00
2.2- Cota-Parte ICMS	2.500.000,00	2.500.000,00	517.991,34	20,72
2.3- ICMS-Desoneração – L.C. nº87/1996	0,00	0,00	0,00	0,00
2.4- Cota-Parte IPI-Exportação	1.500,00	1.500,00	352,16	23,48
2.5- Cota-Parte ITR	1.000,00	1.000,00	1.159,55	115,96
2.6- Cota-Parte IPVA	70.000,00	70.000,00	20.283,68	28,98
2.7- Cota-Parte IOF-Ouro	0,00	0,00	0,00	0,00
3- TOTAL DA RECEITA DE IMPOSTOS (1 + 2)	10.593.800,00	10.593.800,00	2.000.296,05	18,88
RECEITAS ADICIONAIS PARA FINANCIAMENTO DO ENSINO	PREVISÃO INICIAL	PREVISÃO ATUALIZADA (a)	RECEITAS REALIZADAS	
			Até o Bimestre (b)	% (c) = (b/a)x100
4- RECEITA DA APLICAÇÃO FINANCEIRA DE OUTROS RECURSOS DE IMPOSTOS VINCULADOS AO ENSINO	0,00	0,00	0,00	0,00
5- RECEITA DE TRANSFERÊNCIAS DO FNDE	503.800,05	503.800,05	40.421,29	8,02
5.1- Transferências do Salário-Educação	140.000,00	140.000,00	27.036,99	19,31
5.2- Transferências Diretas - PDDE	22.200,00	22.200,00	0,00	0,00
5.3- Transferências Diretas - PNAE	72.000,00	72.000,00	0,00	0,00
5.4 - Transferências Diretas - PNATE	67.000,00	67.000,00	0,00	0,00
5.5- Outras Transferências do FNDE	80.000,00	80.000,00	0,00	0,00
5.6- Aplicação Financeira dos Recursos do FNDE	122.600,05	122.600,05	13.384,30	10,92
6- RECEITA DE TRANSFERÊNCIAS DE CONVÊNIOS	751.439,40	751.439,40	32.894,01	4,38
6.1- Transferências de Convênios	719.940,00	719.940,00	27.036,99	3,76
6.2- Aplicação Financeira dos Recursos de Convênios	31.499,40	31.499,40	5.857,02	18,59
7- RECEITA DE OPERAÇÕES DE CRÉDITO	0,00	0,00	0,00	0,00
8- OUTRAS RECEITAS PARA FINANCIAMENTO DO ENSINO	0,00	0,00	0,00	0,00

22.1.1- Despesas Custeadas com Recursos do FUNDEB	0,00	0,00	0,00	0,00	0,00	0,00	0,00
22.1.2- Despesas Custeadas com Outros Recursos de Impostos	0,00	0,00	0,00	0,00	0,00	0,00	0,00
22.2 - Pré-escola	15.920,00	15.920,00	0,00	0,00	0,00	0,00	0,00
22.2.1- Despesas Custeadas com Recursos do FUNDEB	15.920,00	15.920,00	0,00	0,00	0,00	0,00	0,00
22.2.2- Despesas Custeadas com Outros Recursos de Impostos	0,00	0,00	0,00	0,00	0,00	0,00	0,00
23- ENSINO FUNDAMENTAL	0,00	0,00	0,00	0,00	0,00	0,00	0,00
23.1- Despesas Custeadas com Recursos do FUNDEB	0,00	0,00	0,00	0,00	0,00	0,00	0,00
23.2- Despesas Custeadas com Outros Recursos de Impostos	0,00	0,00	0,00	0,00	0,00	0,00	0,00
24- ENSINO MÉDIO	0,00	0,00	0,00	0,00	0,00	0,00	0,00
25- ENSINO SUPERIOR	0,00	0,00	0,00	0,00	0,00	0,00	0,00
26- ENSINO PROFISSIONAL NÃO INTEGRADO AO ENSINO REGULAI	0,00	0,00	0,00	0,00	0,00	0,00	0,00
27- OUTRAS	18.000,00	18.000,00	0,00	0,00	0,00	0,00	0,00
28- TOTAL DAS DESPESAS COM AÇÕES TÍPICAS DE MDE (22+23 + 24 + 25 + 26 + 27)	33.920,00	33.920,00	0,00	0,00	0,00	0,00	0,00

DEDUÇÕES CONSIDERADAS PARA FINS DE LIMITE CONSTITUCIONAL	VALOR
29- RESULTADO LÍQUIDO DAS TRANSFERÊNCIAS DO FUNDEB = (12)	212.925,11
30- DESPESAS CUSTEADAS COM A COMPLEMENTAÇÃO DO FUNDEB NO EXERCÍCIO	
31- RECEITA DE APLICAÇÃO FINANCEIRA DOS RECURSOS DO FUNDEB ATÉ O BIMESTRE = (50 h)	4.056,36
32- DESPESAS CUSTEADAS COM O SUPERÁVIT FINANCEIRO, DO EXERCÍCIO ANTERIOR, DO FUNDEB	
33- DESPESAS CUSTEADAS COM O SUPERÁVIT FINANCEIRO, DO EXERCÍCIO ANTERIOR, DE OUTROS RECURSOS DE	
34- RESTOS A PAGAR INSCRITOS NO EXERCÍCIO SEM DISPONIBILIDADE FINANCEIRA DE RECURSOS DE IMPOSTOS VINCULADOS AO	
35- CANCELAMENTO, NO EXERCÍCIO, DE RESTOS A PAGAR INSCRITOS COM DISPONIBILIDADE FINANCEIRA DE RECURSOS DE IMPOSTOS VINCULADOS AO	
36- TOTAL DAS DEDUÇÕES CONSIDERADAS PARA FINS DE LIMITE CONSTITUCIONAL (29+30 + 31 + 32 + 33 + 34 + 35)⁶	216.981,47
37- TOTAL DAS DESPESAS PARA FINS DE LIMITE ((22 + 23) – (36))⁶	-216.981,47
38- PERCENTUAL DE APLICAÇÃO EM MDE SOBRE A RECEITA LÍQUIDA DE IMPOSTOS ((37) / (3) x 100) %⁶ - LIMITE CONSTITUCIONAL 25%⁵	-10,85

OUTRAS INFORMAÇÕES PARA CONTROLE

OUTRAS DESPESAS CUSTEADAS COM RECEITAS ADICIONAIS PARA FINANCIAMENTO DO ENSINO	DOTAÇÃO INICIAL	DOTAÇÃO ATUALIZADA (d)	DESPESAS EMPENHADAS		DESPESAS LIQUIDADAS		INSCRITAS EM RESTOS A PAGAR NÃO PROCESSADOS ⁶ (i)
			Até o Bimestre (e)	% (f) = (e/d)x100 (f) = (e/d)x100	Até o Bimestre (g)	% (h) = (g/d)x100 (h) = (g/d)x100	
39- DESPESAS CUSTEADAS COM A APLICAÇÃO FINANCEIRA DE OUTROS RECURSOS DE IMPOSTOS VINCULADOS AO ENSINO	0,00	0,00	0,00	0,00	0,00	0,00	0,00
40- DESPESAS CUSTEADAS COM A CONTRIBUIÇÃO SOCIAL DO SALÁRIO-EDUCAÇÃO	0,00	0,00	0,00	0,00	0,00	0,00	0,00
41- DESPESAS CUSTEADAS COM OPERAÇÕES DE CRÉDITO	0,00	0,00	0,00	0,00	0,00	0,00	0,00
42- DESPESAS CUSTEADAS COM OUTRAS RECEITAS PARAFINANCIAMENTO DO ENSINO	751.440,00	736.190,00	62.102,00	8,44	0,00	0,00	62.102,00
43- TOTAL DAS OUTRAS DESPESAS CUSTEADAS COM RECEITAS ADICIONAIS PARA FINANCIAMENTO DO ENSINO (39+40 + 41 + 42)	751.440,00	736.190,00	62.102,00	8,44	0,00	0,00	62102,00
44- TOTAL GERAL DAS DESPESAS COM EDUCAÇÃO (28 + 43)	785.360,00	770.110,00	62.102,00	8,06	0,00	0,00	62102,00

RESTOS A PAGAR INSCRITOS COM DISPONIBILIDADE FINANCEIRA DE RECURSOS DE IMPOSTOS VINCULADOS AO ENSINO	SALDO ATÉ O BIMESTRE	CANCELADO EM <EXERCÍCIO> (j)
45- RESTOS A PAGAR DE DESPESAS COM MDE		
45.1 - Executadas com Recursos de Impostos Vinculados ao Ensino		
45.2 - Executadas com Recursos do FUNDEB		

CONTROLE DA DISPONIBILIDADE FINANCEIRA	FUNDEB	SALÁRIO EDUCAÇÃO
46- DISPONIBILIDADE FINANCEIRA EM 31 DE DEZEMBRO DE <2016>	10,00	115,96
47- (+) INGRESSO DE RECURSOS ATÉ O BIMESTRE	611.333,36	27.036,99
48- (-) PAGAMENTOS EFETUADOS ATÉ O BIMESTRE	0,00	0,00
48.1 Orçamento do Exercício		
48.2 Restos a Pagar		0,00
49- (+) RECEITA DE APLICAÇÃO FINANCEIRA DOS RECURSOS ATÉ O BIMESTRE	4.056,36	0,00
50- (=) DISPONIBILIDADE FINANCEIRA ATÉ O BIMESTRE	615.399,72	27.152,95
51- (+) Ajustes	0,00	0,00

51.1 Retenções	0,00	0,00
51.2 Conciliação Bancária	0,00	0,00
52- (=) SALDO FINANCEIRO CONCILIADO	615.399,72	27.152,95

FONTE: Contabilis - Gestão Pública, Departamento de Contabilidade, Data da emissão <01/03/2017> e hora de emissão <11:45>

¹ Limites mínimos anuais a serem cumpridos no encerramento do exercício.

² Art. 21, § 2º, Lei 11.494/2007: “Até 5% dos recursos recebidos à conta dos Fundos, inclusive relativos à complementação da União recebidos nos termos do §1º do art. 6º desta Lei, poderão ser utilizados no 1º trimestre do exercício imediatamente subsequente, mediante abertura de crédito adicional.”

³ Caput do artigo 212 da CF/1988

⁴ Os valores referentes à parcela dos Restos a Pagar inscritos sem disponibilidade financeira vinculada à educação deverão ser informados somente no RREO do último bimestre do exercício.

⁵ Limites mínimos anuais a serem cumpridos no encerramento do exercício, no âmbito de atuação prioritária, conforme LDB, art. 11, V.

⁶ Nos cinco primeiros bimestres do exercício o acompanhamento poderá ser feito com base na despesa empenhada ou na despesa liquidada. No último bimestre do exercício, o valor deverá corresponder ao total da despesa empenhada.

⁷ Essa coluna poderá ser apresentada somente no último bimestre


 JOSÉ CARLOS DOS SANTOS
 Prefeito Municipal


 JOSÉ VALMIR DOS PASSOS - CRC/SE 4.111



MUNICÍPIO DE FEIRA NOVA
RELATÓRIO RESUMIDO DA EXECUÇÃO ORÇAMENTÁRIA
DEMONSTRATIVO DAS RECEITAS E DESPESAS COM AÇÕES E SERVIÇOS PÚBLICOS DE SAÚDE
ORÇAMENTOS FISCAL E DA SEGURIDADE SOCIAL
JANEIRO 2017 - FEVEREIRO 2017

RREO - ANEXO 12 (LC 141/2012, art. 35)

R\$ 1,00

RECEITAS PARA APURAÇÃO DA APLICAÇÃO EM AÇÕES E SERVIÇOS PÚBLICOS DE SAÚDE	PREVISÃO INICIAL	PREVISÃO ATUALIZADA (a)	RECEITAS REALIZADAS	
			Até o Bimestre (b)	% (b/a) x 100
RECEITA DE IMPOSTOS LÍQUIDA (I)	321.300,00	321.300,00	8.254,50	2,57%
Imposto Predial e Territorial Urbano - IPTU	5.000,00	5.000,00	-	0,00%
Imposto sobre Transmissão de Bens Intervivos - ITBI	70.000,00	70.000,00	4.500,00	6,43%
Imposto sobre Serviços de Qualquer Natureza - ISS	90.000,00	90.000,00	1.328,39	1,48%
Imposto de Renda Retido na Fonte - IRRF	153.000,00	153.000,00	66,10	0,04%
Imposto Territorial Rural - ITR	-	-	-	0,00%
Multas, Juros de Mora e Outros Encargos dos Impostos	3.000,00	3.000,00	-	0,00%
Dívida Ativa dos Impostos	300,00	300,00	2.360,01	786,67%
Multas, Juros de Mora e Outros Encargos da Dívida Ativa	-	-	-	0,00%
RECEITA DE TRANSFERÊNCIAS CONSTITUCIONAIS E LEGAIS (II)	10.272.500,00	10.272.500,00	1.992.041,55	19,39%
Cota-Parte FPM	7.700.000,00	7.700.000,00	1.452.254,82	18,86%
Cota-Parte ITR	1.000,00	1.000,00	1.159,55	115,96%
Cota-Parte IPVA	70.000,00	70.000,00	20.283,68	28,98%
Cota-Parte ICMS	2.500.000,00	2.500.000,00	517.991,34	20,72%
Cota-Parte IPI-Exportação	1.500,00	1.500,00	352,16	23,48%
Compensações Financeiras Provenientes de Impostos e Transferências Constitucionais	-	-	-	0,00%
Desoneração ICMS (LC 87/96)	-	-	-	0,00%
Outras	-	-	-	0,00%
TOTAL DAS RECEITAS PARA APURAÇÃO DA APLICAÇÃO EM AÇÕES E SERVIÇOS PÚBLICOS DE SAÚDE (III) = I + II	10.593.800,00	10.593.800,00	2.000.296,05	18,88%

RECEITAS ADICIONAIS PARA FINANCIAMENTO DA SAÚDE	PREVISÃO INICIAL	PREVISÃO ATUALIZADA (c)	RECEITAS REALIZADAS	
			Até o Bimestre (d)	% (d/c) x 100
TRANSFERÊNCIA DE RECURSOS DO SISTEMA ÚNICO DE SAÚDE-SUS	918.000,00	918.000,00	-	0,00%
Provenientes da União	900.000,00	900.000,00	-	0,00%
Provenientes dos Estados	18.000,00	18.000,00	-	0,00%
Provenientes de Outros Municípios	-	-	-	0,00%
Outras Receitas do SUS	-	-	-	0,00%
TRANSFERÊNCIAS VOLUNTÁRIAS	20.000,00	20.000,00	-	0,00%
RECEITAS DE OPERAÇÕES DE CRÉDITO VINCULADAS À SAÚDE	-	-	-	0,00%
OUTRAS RECEITAS PARA FINANCIAMENTO DA SAÚDE	-	-	-	0,00%
TOTAL RECEITAS ADICIONAIS PARA FINANCIAMENTO DA SAÚDE	938.000,00	938.000,00	-	0,00%

DESPESAS COM SAÚDE (Por Grupo de Natureza da Despesa)	DOTAÇÃO INICIAL	DOTAÇÃO ATUALIZADA (e)	DESPESAS EMPENHADAS		DESPESAS LIQUIDADAS		Inscritas em Restos a Pagar não Processados ⁷
			Até o Bimestre (f)	% (f/e) x 100	Até o Bimestre (g)	% (g/e) x 100	
DESPESAS CORRENTES	48.557.900,00	48.557.900,00	22.624.232,79	46,59%	2.594.561,99	5,34%	
Pessoal e Encargos Sociais	22.003.700,00	22.293.700,00	14.787.587,27	66,33%	1.557.635,18	6,99%	
Juros e Encargos da Dívida	31.000,00	31.000,00	-	0,00%	-	0,00%	
Outras Despesas Correntes	26.523.200,00	26.233.200,00	7.836.645,52	29,87%	1.036.926,81	3,95%	

DESPESAS DE CAPITAL	6.430.100,00	6.430.100,00	17.503,00	0,27%	-	0,00%
Investimentos	6.360.100,00	6.360.100,00	3.753,00	0,06%	-	0,00%
Inversões Financeiras	70.000,00	70.000,00	13.750,00	19,64%	-	0,00%
Amortização da Dívida	-	-	-	0,00%	-	0,00%
TOTAL DAS DESPESAS COM SAÚDE (IV)	54.988.000,00	54.988.000,00	22.641.735,79	41,18%	2.594.561,99	4,72%

DESPESAS COM SAÚDE NÃO COMPUTADAS PARA FINS DE APURAÇÃO DO PERCENTUAL MÍNIMO	DOTAÇÃO INICIAL	DOTAÇÃO ATUALIZADA	DESPESAS EMPENHADAS		DESPESAS LIQUIDADAS		Inscritas em Restos a Pagar não Processados⁷
			Até o Bimestre (h)	% (h/IVf)x100	Até o Bimestre (i)	% (i/IVg)x100	
DESPESAS COM INATIVOS E PENSIONISTAS	-	-	-	0,00%	-	0,00%	
DESPESA COM ASSISTÊNCIA À SAÚDE QUE NÃO ATENDE AO PRINCÍPIO DE ACESSO UNIVERSAL	-	-	-	0,00%	-	0,00%	
DESPESAS CUSTEADAS COM OUTROS RECURSOS	41.767.000,00	40.967.000,00	14.998.383,19	66,24%	1.891.206,62	72,89%	
Recursos de Transferência do Sistema Único de Saúde - SUS	39.220.000,00	38.736.000,00	14.784.407,69	65,30%	1.713.409,32	66,04%	
Recursos de Operações de Crédito	-	-	-	0,00%	-	0,00%	
Outros Recursos	2.547.000,00	2.231.000,00	213.975,50	0,95%	177.797,30	6,85%	
OUTRAS AÇÕES E SERVIÇOS NÃO COMPUTADOS	-	-	-	0,00%	-	0,00%	
RESTOS A PAGAR NÃO PROCESSADOS INSCRITOS INDEVIDAMENTE NO EXERCÍCIO SEM DISPONIBILIDADE FINANCEIRA¹	-	-	-	0,00%	-	0,00%	
DESPESAS CUSTEADAS COM DISPONIBILIDADE DE CAIXA VINCULADA AOS RESTOS A PAGAR CANCELADOS ²	-	-	-	0,00%	-	0,00%	
DESPESAS CUSTEADAS COM RECURSOS VINCULADOS À PARCELA DO PERCENTUAL MÍNIMO QUE NÃO FOI APLICADA EM AÇÕES E SERVIÇOS DE SAÚDE EM EXERCÍCIOS ANTERIORES ³	-	-	-	0,00%	-	0,00%	
TOTAL DAS DESPESAS COM NÃO COMPUTADAS (V)	41.767.000,00	40.967.000,00	14.998.383,19	66,24%	1.891.206,62	72,89%	
TOTAL DAS DESPESAS COM AÇÕES E SERVIÇOS PÚBLICOS DE SAÚDE (VI) = (IV - V)	13.221.000,00	14.021.000,00	7.643.352,60	33,76%	703.355,37	27,11%	

PERCENTUAL DE APLICAÇÃO EM AÇÕES E SERVIÇOS PÚBLICOS DE SAÚDE SOBRE A RECEITA DE IMPOSTOS LÍQUIDA E TRANSFERÊNCIAS CONSTITUCIONAIS E LEGAIS (VII%) = (VI(h ou i) / IIIb x 100)⁶ - LIMITE CONSTITUCIONAL 15%^{4 e 5} **35,16%**

VALOR REFERENTE À DIFERENÇA ENTRE O VALOR EXECUTADO E O LIMITE MÍNIMO CONSTITUCIONAL [VI(h ou i) - (15 x IIIb)/100]⁶ **403.310,96**

EXECUÇÃO DE RESTOS A PAGAR NÃO PROCESSADOS INSCRITOS COM DISPONIBILIDADE DE CAIXA	INSCRITOS	CANCELADOS/PRESCRITOS	PAGOS	A PAGAR	PARCELA CONSIDERADA NO LIMITE
Inscritos em <Exercício de Referência>					
...					
Inscritos em <Exercício de Referência - 4>					
Inscritos em <Exercícios Anteriores ao de Referência - 4 (Somatório)>					
Total					

CONTROLE DOS RESTOS A PAGAR CANCELADOS OU PRESCRITOS PARA FINS DE APLICAÇÃO DA DISPONIBILIDADE DE CAIXA CONFORME ARTIGO 24, § 1º e 2º	RESTOS A PAGAR CANCELADOS OU PRESCRITOS		
	Saldo Inicial	Despesas custeadas no exercício de referência (j)	Saldo Final (Não Aplicado)
Restos a Pagar Cancelados ou Prescritos em <Exercício de Referência>			
...			
Restos a Pagar Cancelados ou Prescritos em <Exercício de Referência - 4>			
Restos a Pagar Cancelados ou Prescritos em <Exercícios Anteriores ao de Referência - 4 (Somatório)>			

Total (VIII)

CONTROLE DO VALOR REFERENTE AO PERCENTUAL MÍNIMO NÃO CUMPRIDO EM EXERCÍCIOS ANTERIORES PARA FINS DE APLICAÇÃO DOS RECURSOS VINCULADOS CONFORME ARTIGOS 25 E 26	LIMITE NÃO CUMPRIDO		
	Saldo Inicial	Despesas custeadas no exercício de referência (k)	Saldo Final (Não Aplicado)
Diferença de limite não cumprido em <Exercício de Referência - 1> ...			
Diferença de limite não cumprido em <Exercício de Referência - 5> Diferença de limite não cumprido em <Exercícios Anteriores ao de Referência - 5 (Somatório)>			

Total (IX)

DESPESAS COM SAÚDE (Por Subfunção)	DOTAÇÃO INICIAL	DOTAÇÃO ATUALIZADA	DESPESAS EMPENHADAS		DESPESAS LIQUIDADAS		Inscritas em Restos a Pagar não Processados ⁷
			Até o Bimestre (l)	% (l/total l) x 100	Até o Bimestre (m)	% (m/total m) x 100	
Atenção Básica	14.249.220,17	14.499.220,17	8.075.078,88	35,66%	965.610,70	37,22%	
Assistência Hospitalar e Ambulatorial	32.193.500,00	31.113.500,00	9.563.081,87	42,24%	911.013,65	35,11%	
Suporte Profilático e Terapêutico	-	-	-	0,00%	-	0,00%	
Vigilância Sanitária	-	-	-	0,00%	-	0,00%	
Vigilância Epidemiológica	4.274.479,83	4.316.479,83	1.820.412,89	8,04%	103.827,41	4,00%	
Alimentação e Nutrição	-	-	-	0,00%	-	0,00%	
Outras Subfunções	4.270.800,00	5.058.800,00	3.183.162,15	14,06%	614.110,23	23,67%	
TOTAL	54.988.000,00	54.988.000,00	22.641.735,79	100,00%	2.594.561,99	100,00%	

FONTE: Contabilis - Gestão Pública / Departamento de Contabilidade Emitido em 01/03/2017 - 14:40 horas

¹ Essa linha apresentará valor somente no Relatório Resumido da Execução Orçamentária do último bimestre do exercício.

² O valor apresentado na intercessão com a coluna "i" ou com a coluna "h" deverá ser o mesmo apresentado no "total j".


³ O valor apresentado na intercessão com a coluna "i" ou com a coluna "h" deverá ser o mesmo apresentado no "total k".

⁴ Limite anual mínimo a ser cumprido no encerramento do exercício. Deverá ser informado o limite estabelecido na Lei Orgânica do Município quando o percentual nela estabelecido for superior ao fixado na LC nº 141/2012

⁵ Durante o exercício esse valor servirá para o monitoramento previsto no art. 23 da LC 141/2012

⁶ Nos cinco primeiros bimestres do exercício o acompanhamento será feito com base na despesa liquidada. No último bimestre do exercício, o valor deverá corresponder ao total da despesa empenhada.

⁷ Essa coluna poderá ser apresentada somente no último bimestre


JOSÉ CARLOS DOS SANTOS
Prefeito Municipal


JOSÉ VALMIR DOS PASSOS - CRC/SE 4.111



MUNICÍPIO DE FEIRA NOVA
 RELATÓRIO RESUMIDO DA EXECUÇÃO ORÇAMENTÁRIA
DEMONSTRATIVO DAS PARCERIAS PÚBLICO-PRIVADAS
 ORÇAMENTOS FISCAL E DA SEGURIDADE SOCIAL
 JANEIRO 2017 - FEVEREIRO 2017

RREO - Anexo 13 (Lei nº 11.079, de 30.12.2004, arts. 22, 25 e 28)

Em reais


IMPACTOS DAS CONTRATAÇÕES DE PPP	SALDO TOTAL EM 31 DE DEZEMBRO DO EXERCÍCIO ANTERIOR	REGISTROS EFETUADOS EM <EXERCÍCIO>	
		No bimestre	Até o Bimestre
TOTAL DE ATIVOS	<i>Sem Movimento</i>		
Ativos Constituídos pela SPE			
TOTAL DE PASSIVOS			
Obrigações decorrentes de Ativos Constituídos pela SPE			
Provisões de PPP			
Outros passivos			
ATOS POTENCIAIS PASSIVOS			
Obrigações contratuais			
Garantias concedidas			

DESPESAS DE PPP	EXERCÍCIO ANTERIOR	EXERCÍCIO CORRENTE	<EC + 1>	<EC + 2>	<EC + 3>	<EC + 4>	<EC + 5>	<EC + 6>	<EC + 7>	<EC + 8>	<EC + 9>
Do Ente Federado, exceto estaduais não dependentes (I)											
Das Estaduais Não-Dependentes											
TOTAL DAS DESPESAS											
PPP A CONTRATAR (II)											
RECEITA CORRENTE LÍQUIDA (RCL) (III)											
TOTAL DAS DESPESAS CONSIDERADAS PARA O LIMITE (IV = I + II)											
TOTAL DAS DESPESAS / RCL (%) (V = IV / III)											

Nota:

FONTE: Contabilis - Gestão Pública / Departamento de Contabilidade

Emitido em 01/03/2017 - 14:40 horas


 JOSÉ CARLOS DOS SANTOS
 Prefeito Municipal


 JOSÉ VALMIR DOS PASSOS - CRC/SE 4.111



ESTADO DE SERGIPE
PREFEITURA MUNICIPAL DE FEIRA NOVA
Demonstrativo Simplificado do Relatório Resumido da Execução Orçamentária

RREO - Anexo 14 (LRF, Art. 48)

JANEIRO-FEVEREIRO/2017

R\$ 1,00

BALANÇO ORÇAMENTÁRIO	No Bimestre	Até o Bimestre
RECEITAS		
Previsão Inicial		15.000.000,00
Previsão Atualizada		15.000.000,00
Receitas Realizadas	2.482.689,70	2.482.689,70
Déficit Orçamentário		
DESPESAS		
Dotação Inicial		15.000.000,00
Créditos Adicionais		0,00
Dotação Atualizada		15.000.000,00
Despesas Empenhadas	6.020.801,07	6.020.801,07
Despesas Liquidadas	1.949.727,72	1.949.727,72
Superávit Orçamentário	532.961,98	532.961,98

DESPESAS POR FUNÇÃO/SUBFUNÇÃO	No Bimestre	Até o Bimestre
Despesas Empenhadas	6.020.801,07	6.020.801,07
Despesas Liquidadas	1.949.727,72	1.949.727,72

RECEITA CORRENTE LÍQUIDA - RCL	No Bimestre	Até o Bimestre
Receita Corrente Líquida	2.497.181,58	14.853.056,45

RECEITAS E DESPESAS DOS REGIMES DE PREVIDÊNCIA	No Bimestre	Até o Bimestre
Regime Geral de Previdência Social	0,00	0,00
Receitas Previdenciárias Realizadas(I)	0,00	0,00
Despesas Previdenciárias Liquidadas(II)	0,00	0,00
Resultado Previdenciário (III) = (I - II)	0,00	0,00
Regime Próprio de Previdência dos Servidores	0,00	0,00
Receitas Previdenciárias Realizadas(IV)	0,00	0,00
Despesas Previdenciárias Liquidadas(V)	0,00	0,00
Resultado Previdenciário (VI) = (IV - V)	0,00	0,00

RESULTADOS NOMINAL E PRIMÁRIO	Meta Fixada no Anexo de Metas Fiscais da LDO	Resultado Apurado Até o Bimestre	% em Relação à Meta
	(a)	(b)	(b/a)
Resultado Nominal	0,00	-513.716,56	0.00
Resultado Primário	0,00	539.027,98	0.00

RESTOS A PAGAR A PAGAR POR PODER E MINISTÉRIO PÚBLICO	Inscrição	Cancelamento Até o Bimestre	Pagamento Até o Bimestre	Saldo a Pagar
RESTOS A PAGAR PROCESSADOS	374.486,75	0,00	0,00	374.486,75
Poder Executivo	374.431,75	0,00	0,00	374.431,75
Poder Legislativo	0,00	0,00	0,00	0,00
RESTOS A PAGAR NÃO-PROCESSADOS	860.366,95	0,00	146.683,72	713.683,23
Poder Executivo	860.366,95	0,00	146.683,72	713.683,23
Poder Legislativo	0,00	0,00	0,00	0,00
TOTAL	1.234.853,70	0,00	146.683,72	1.088.169,98

DESPESAS COM MANUTENÇÃO E DESENVOLVIMENTO DO ENSINO	Valor Apurado Até o Bimestre	Limites Constitucionais Anuais	
		% Mínimo a Aplicar no Exercício	% Aplicado Até o Bimestre
Mínimo Anual de <25%> das Receitas de Impostos na Manutenção e Desenvolvimento do Ensino	554.951,27	25,00	27,74
Mínimo Anual de 60% do FUNDEB na Remuneração do Magistério com Educação Infantil e Ensino Fundamental	537.984,11	60,00	87,42

RECEITAS DE OPERAÇÕES DE CRÉDITO E DESPESAS DE CAPITAL	Valor Apurado Até o Bimestre	Saldo não realizado
Receita de Operação de Crédito	0,00	7.000,00
Despesa de Capital Líquida		

PROJEÇÃO ATUARIAL DOS REGIMES DE PREVIDÊNCIA	Exercício	10º Exercício	20º Exercício	35º Exercício
Regime Geral de Previdência Social				
Receitas Previdenciárias (I)				
Despesas Previdenciárias (II)				
Resultado Previdenciário (III) = (I - II)				
Regime Próprio de Previdência dos Servidores				
Receitas Previdenciárias (IV)				
Despesas Previdenciárias (V)				
Resultado Previdenciário (VI) = (IV - V)				

RECEITA DA ALIENAÇÃO DE ATIVOS E APLICAÇÃO DOS RECURSOS	Valor Apurado Até o Bimestre	Saldo não realizado
Receita de Capital Resultante da Alienação de Ativos	0,00	46.000,00
Aplicação dos Recursos da Alienação de Ativos		

DESPESAS COM AÇÕES E SERVIÇOS PÚBLICOS DE SAÚDE	Valor Apurado Até o Bimestre	Limites Constitucionais Anuais	
		% Mínimo a Aplicar no Exercício	% Aplicado Até o Bimestre
Despesas Próprias com Ações e Serviços Públicos de Saúde	209.344,54	15,00	10,47

DESPESAS DE CARÁTER CONTINUADO DERIVADAS DE PPP	Valor Apurado no Exercício Corrente
Total das Despesas / RCL (%)	0,00


JOSÉ CARLOS DOS SANTOS
Prefeito Municipal


JOSÉ VALMIR DOS PASSOS - CRC/SE 4.111