



PREFEITURA MUNICIPAL DE TOBIAS BARRETO
 Av. 7 de Junho, 676, CENTRO
 CEP: 49.300-000
 CNPJ: 13.119.300/0001-36

RELATÓRIO RESUMIDO DA EXECUÇÃO ORÇAMENTÁRIA
BALANÇO ORÇAMENTÁRIO
 ORÇAMENTO FISCAL E DA SEGURIDADE SOCIAL
1º BIMESTRE DE 2022

RREO - Anexo 1 (LRF, Art. 52, inciso I, alíneas "a" e "b" do inciso II e §1º)

RECEITAS	PREVISÃO INICIAL	PREVISÃO ATUALIZADA (A)	RECEITAS REALIZADAS				SALDO (A-C)
			No Bimestre (B)	% (B/A)	Até o Bimestre (C)	% (C/A)	
RECEITAS (EXCETO INTRA-ORÇAMENTÁRIAS) (I)	120.000.000,00	120.000.000,00	21.585.664,65	17.99 %	21.585.664,65	17.99 %	98.414.335,35
RECEITAS CORRENTES	118.944.901,00	118.944.901,00	21.585.664,65	18.15 %	21.585.664,65	18.15 %	97.359.236,35
RECEITA TRIBUTARIA	9.329.000,00	9.329.000,00	1.751.726,56	18.78 %	1.751.726,56	18.78 %	7.577.273,44
IMPOSTOS	8.904.000,00	8.904.000,00	1.463.602,63	16.44 %	1.463.602,63	16.44 %	7.440.397,37
TAXAS	425.000,00	425.000,00	288.123,93	67.79 %	288.123,93	67.79 %	136.876,07
RECEITA DE CONTRIBUIÇÕES	1.000.000,00	1.000.000,00	223.518,73	22.35 %	223.518,73	22.35 %	776.481,27
CONTRIBUIÇÃO PARA O CUSTEIO DO SERVIÇO DE ILUMINAÇÃO PÚBLICA	1.000.000,00	1.000.000,00	223.518,73	22.35 %	223.518,73	22.35 %	776.481,27
RECEITA PATRIMONIAL	390.700,00	390.700,00	78.478,76	20.09 %	78.478,76	20.09 %	312.221,24
RECEITAS IMOBILIARIAS	326.000,00	326.000,00	0,00	0.00 %	0,00	0.00 %	326.000,00
RECEITAS DE VALORES MOBILIARIOS	64.700,00	64.700,00	78.478,76	121.30 %	78.478,76	121.30 %	-13.778,76
RECEITA DE SERVIÇOS	11.400,00	11.400,00	0,00	0.00 %	0,00	0.00 %	11.400,00
SERVIÇOS ADMINISTRATIVOS E COMERCIAIS GERAIS	10.400,00	10.400,00	0,00	0.00 %	0,00	0.00 %	10.400,00
OUTROS SERVIÇOS	1.000,00	1.000,00	0,00	0.00 %	0,00	0.00 %	1.000,00
TRANSFERENCIAS CORRENTES	107.948.601,00	107.948.601,00	19.521.119,76	18.08 %	19.521.119,76	18.08 %	88.427.481,24
TRANSFERÊNCIAS DA UNIÃO E DE SUAS ENTIDADES	53.138.237,00	53.138.237,00	9.824.274,86	18.49 %	9.824.274,86	18.49 %	43.313.962,14
TRANSFERENCIAS INTERGOVERNAMENTAIS	11.715.564,00	11.715.564,00	1.769.188,34	15.10 %	1.769.188,34	15.10 %	9.946.375,66
TRANSFERENCIAS DO EXTERIOR	50.000,00	50.000,00	0,00	0.00 %	0,00	0.00 %	50.000,00
TRANSFERÊNCIAS DE OUTRAS INSTITUIÇÕES PÚBLICAS	43.044.800,00	43.044.800,00	7.927.656,56	18.42 %	7.927.656,56	18.42 %	35.117.143,44
OUTRAS RECEITAS CORRENTES	265.200,00	265.200,00	10.820,84	4.08 %	10.820,84	4.08 %	254.379,16
MULTAS E JUROS DE MORA	250.000,00	250.000,00	6.707,23	2.68 %	6.707,23	2.68 %	243.292,77
INDENIZAÇÕES E RESTITUIÇÕES	15.200,00	15.200,00	4.113,61	27.06 %	4.113,61	27.06 %	11.086,39
RECEITAS DE CAPITAL	1.054.999,00	1.055.099,00	0,00	0.00 %	0,00	0.00 %	1.055.099,00



PREFEITURA MUNICIPAL DE TOBIAS BARRETO
 Av. 7 de Junho, 676, CENTRO
 CEP: 49.300-000
 CNPJ: 13.119.300/0001-36

RELATÓRIO RESUMIDO DA EXECUÇÃO ORÇAMENTÁRIA
BALANÇO ORÇAMENTÁRIO
 ORÇAMENTO FISCAL E DA SEGURIDADE SOCIAL
1º BIMESTRE DE 2022

RREO - Anexo 1 (LRF, Art. 52, inciso I, alíneas "a" e "b" do inciso II e §1º)

RECEITAS	PREVISÃO INICIAL	PREVISÃO ATUALIZADA (A)	RECEITAS REALIZADAS				SALDO (A-C)
			No Bimestre (B)	% (B/A)	Até o Bimestre (C)	% (C/A)	
OPERACOES DE CREDITO	0,00	100,00	0,00	0.00 %	0,00	0.00 %	100,00
ALIENACAO DE BENS	102.000,00	102.000,00	0,00	0.00 %	0,00	0.00 %	102.000,00
ALIENACAO DE BENS MOVEIS	51.000,00	51.000,00	0,00	0.00 %	0,00	0.00 %	51.000,00
ALIENACAO DE BENS IMOVEIS	51.000,00	51.000,00	0,00	0.00 %	0,00	0.00 %	51.000,00
TRANSFERENCIAS DE CAPITAL	952.999,00	952.999,00	0,00	0.00 %	0,00	0.00 %	952.999,00
TRANSFERÊNCIAS DA UNIÃO E DE SUAS ENTIDADES	812.499,00	812.499,00	0,00	0.00 %	0,00	0.00 %	812.499,00
TRANSFERENCIA INTERGOVERNAMENTAIS	140.500,00	140.500,00	0,00	0.00 %	0,00	0.00 %	140.500,00
RECEITAS (INTRA-ORÇAMENTÁRIAS) (II)	0,00	0,00	0,00	0 %	0,00	0 %	0,00
OPERACOES DE CREDITO INTERNAS	0,00	100,00	0,00	0.00 %	0,00	0.00 %	100,00
SUBTOTAL DAS RECEITAS (III) = (I + II)	120.000.000,00	120.000.000,00	21.585.664,65	17.99 %	21.585.664,65	17.99 %	98.414.335,35
OPERAÇÕES DE CRÉDITO / REFINANCIAMENTO (IV)	0,00	0,00	0,00	0 %	0,00	0 %	0,00
Operações de Crédito - Mercado Interno	0,00	0,00	0,00	0 %	0,00	0 %	0,00
Mobiliária	0,00	0,00	0,00	0 %	0,00	0 %	0,00
Contratual	0,00	0,00	0,00	0 %	0,00	0 %	0,00
Operações de Crédito - Mercado Externo	0,00	0,00	0,00	0 %	0,00	0 %	0,00
Mobiliária	0,00	0,00	0,00	0 %	0,00	0 %	0,00
Contratual	0,00	0,00	0,00	0 %	0,00	0 %	0,00
TOTAL DAS RECEITAS (V)=(III + IV)	120.000.000,00	120.000.000,00	21.585.664,65	17.99 %	21.585.664,65	17.99 %	98.414.335,35
DÉFICIT (VI)					0,00		
TOTAL COM DÉFICIT (VII) = (V + VI)	120.000.000,00	120.000.000,00	21.585.664,65		21.585.664,65		98.414.335,35



PREFEITURA MUNICIPAL DE TOBIAS BARRETO
 Av. 7 de Junho, 676, CENTRO
 CEP: 49.300-000
 CNPJ: 13.119.300/0001-36

RELATÓRIO RESUMIDO DA EXECUÇÃO ORÇAMENTÁRIA
BALANÇO ORÇAMENTÁRIO
ORÇAMENTO FISCAL E DA SEGURIDADE SOCIAL
1º BIMESTRE DE 2022

RREO - Anexo 1 (LRF, Art. 52, inciso I, alíneas "a" e "b" do inciso II e §1º)

RECEITAS	PREVISÃO INICIAL	PREVISÃO ATUALIZADA (A)	RECEITAS REALIZADAS				SALDO (A-C)
			No Bimestre (B)	% (B/A)	Até o Bimestre (C)	% (C/A)	
SALDOS DE EXERCÍCIOS ANTERIORES	0,00	0,00			0,00		
Recursos Arrecadados em Exercícios Anteriores - RPPS	0,00	0,00					
Superávit Financeiro Utilizado para Créditos Adicionais	0,00	0,00			0,00		

DESPESAS	DOTAÇÃO INICIAL (D)	DOTAÇÃO ATUALIZADA (E)	DESPESA EMPENHADA		SALDO G = (E-F)	DESPESA LIQUIDADADA		SALDO I = (E-H)	DESPESAS PAGAS ATÉ O BIMESTRE (J)
			No Bimestre	Até o Bimestre (F)		No Bimestre	Até o Bimestre (H)		
DESPESAS (EXCETO INTRA-ORÇAMENTÁRIAS) (VIII)	120.000.000,00	120.000.000,00	95.421.340,17	95.421.340,17	24.578.659,83	17.356.690,13	17.356.690,13	102.643.309,87	16.460.621,35
DESPESAS CORRENTES	108.729.851,00	116.728.970,18	93.895.269,48	93.895.269,48	22.833.700,70	16.743.148,16	16.743.148,16	99.985.822,02	15.870.906,38
PESSOAL E ENCARGOS SOCIAIS	79.152.998,00	58.105.759,74	46.720.771,41	46.720.771,41	11.384.988,33	10.814.669,58	10.814.669,58	47.291.090,16	10.811.618,96
OUTRAS DESPESAS CORRENTES	29.576.853,00	58.623.210,44	47.174.498,07	47.174.498,07	11.448.712,37	5.928.478,58	5.928.478,58	52.694.731,86	5.059.287,42
DESPESAS DE CAPITAL	11.165.149,00	3.166.029,82	1.526.070,69	1.526.070,69	1.639.959,13	613.541,97	613.541,97	2.552.487,85	589.714,97
INVESTIMENTOS	8.164.649,00	2.211.929,82	572.470,69	572.470,69	1.639.459,13	164.072,80	164.072,80	2.047.857,02	140.245,80
AMORTIZACAO DA DIVIDA	3.000.500,00	954.100,00	953.600,00	953.600,00	500,00	449.469,17	449.469,17	504.630,83	449.469,17
RESERVA DE CONTIGENCIA	105.000,00	105.000,00	0,00	0,00	105.000,00	0,00	0,00	105.000,00	0,00
OUTRAS DEDUÇÕES	105.000,00	105.000,00	0,00	0,00	105.000,00	0,00	0,00	105.000,00	0,00
DESPESAS (INTRA-ORÇAMENTÁRIAS) (IX)	0,00	0,00	0,00	0,00	0,00	0,00	0,00	0,00	0,00
DESPESAS CORRENTES	0,00	0,00	0,00	0,00	0,00	0,00	0,00	0,00	0,00
PESSOAL E ENCARGOS SOCIAIS	0,00	0,00	0,00	0,00	0,00	0,00	0,00	0,00	0,00
OUTRAS DESPESAS CORRENTES	0,00	0,00	0,00	0,00	0,00	0,00	0,00	0,00	0,00



PREFEITURA MUNICIPAL DE TOBIAS BARRETO
 Av. 7 de Junho, 676, CENTRO
 CEP: 49.300-000
 CNPJ: 13.119.300/0001-36

RELATÓRIO RESUMIDO DA EXECUÇÃO ORÇAMENTÁRIA
BALANÇO ORÇAMENTÁRIO
 ORÇAMENTO FISCAL E DA SEGURIDADE SOCIAL
1º BIMESTRE DE 2022

RREO - Anexo 1 (LRF, Art. 52, inciso I, alíneas "a" e "b" do inciso II e §1º)

DESPESAS	DOTAÇÃO INICIAL (D)	DOTAÇÃO ATUALIZADA (E)	DESPESA EMPENHADA		SALDO G = (E-F)	DESPESA LIQUIDADADA		SALDO I =(E-H)	DESPESAS PAGAS ATÉ O BIMESTRE (J)
			No Bimestre	Até o Bimestre (F)		No Bimestre	Até o Bimestre (H)		
DESPESAS DE CAPITAL	0,00	0,00	0,00	0,00	0,00	0,00	0,00	0,00	0,00
INVESTIMENTOS	0,00	0,00	0,00	0,00	0,00	0,00	0,00	0,00	0,00
AMORTIZACAO DA DIVIDA	0,00	0,00	0,00	0,00	0,00	0,00	0,00	0,00	0,00
SUBTOTAL DAS DESPESAS (X) = (VIII + IX)	120.000.000,00	120.000.000,00	95.421.340,17	95.421.340,17	24.578.659,83	17.356.690,13	17.356.690,13	102.643.309,87	16.460.621,35
AMORTIZAÇÃO DA DÍV. / REFINANCIAMENTO (XI)	0,00	0,00	0,00	0,00	0,00	0,00	0,00	0,00	0,00
AMORTIZAÇÃO DA DÍVIDA INTERNA	0,00	0,00	0,00	0,00	0,00	0,00	0,00	0,00	0,00
DÍVIDA MOBILIÁRIA	0,00	0,00	0,00	0,00	0,00	0,00	0,00	0,00	0,00
OUTRAS DÍVIDAS	0,00	0,00	0,00	0,00	0,00	0,00	0,00	0,00	0,00
AMORTIZAÇÃO DA DÍVIDA EXTERNA	0,00	0,00	0,00	0,00	0,00	0,00	0,00	0,00	0,00
DÍVIDA MOBILIÁRIA	0,00	0,00	0,00	0,00	0,00	0,00	0,00	0,00	0,00
OUTRAS DÍVIDAS	0,00	0,00	0,00	0,00	0,00	0,00	0,00	0,00	0,00
TOTAL DAS DESPESAS (XII) = (X + XI)	120.000.000,00	120.000.000,00	95.421.340,17	95.421.340,17	24.578.659,83	17.356.690,13	17.356.690,13	102.643.309,87	16.460.621,35
SUPERÁVIT (XIII)				0,00			4.228.974,52		5.125.043,30
TOTAL COM SUPERÁVIT (XIV) = (XII + XIII)	120.000.000,00	120.000.000,00	95.421.340,17	95.421.340,17	24.578.659,83	17.356.690,13	21.585.664,65	102.643.309,87	21.585.664,65
RESERVA DO RPPS	0,00	0,00			0,00			0,00	



PREFEITURA MUNICIPAL DE TOBIAS BARRETO
Av. 7 de Junho, 676, CENTRO
CEP: 49.300-000
CNPJ: 13.119.300/0001-36

RELATÓRIO RESUMIDO DA EXECUÇÃO ORÇAMENTÁRIA
BALANÇO ORÇAMENTÁRIO
ORÇAMENTO FISCAL E DA SEGURIDADE SOCIAL
1º BIMESTRE DE 2022

RREO - Anexo 1 (LRF, Art. 52, inciso I, alíneas "a" e "b" do inciso II e §1º)

Obs: As receitas correntes estão lançadas pelo valor líquido das deduções.

Manual de Demonstrativos Fiscais - 8ª edição - pág. 142.

148.893.585-87 - ADILSON DE JESUS SANTOS
PREFEITO

116.567.785-72 - JOSÉ VALMIR DOS PASSOS CRC: 4.111/SE
TÉCNICO CONTÁBIL



PREFEITURA MUNICIPAL DE TOBIAS BARRETO
 Av. 7 de Junho, 676, CENTRO
 CEP: 49.300-000
 CNPJ: 13.119.300/0001-36

**RELATÓRIO RESUMIDO DA EXECUÇÃO ORÇAMENTÁRIA
 DEMONSTRATIVO DA EXECUÇÃO DAS DESPESAS POR FUNÇÃO E SUBFUNÇÃO
 ORÇAMENTO FISCAL E DA SEGURIDADE SOCIAL
 1º BIMESTRE DE 2022**

LRF , Art 52, inciso II, alinea "c" - Anexo II

Em Reais

FUNÇÃO/SUBFUNÇÃO	DOTAÇÃO INICIAL	DOTAÇÃO ATUALIZADA (A)	DESPESA EMPENHADA			SALDO (C) = (A - B)	DESPESA LIQUIDADADA			SALDO (E) = (A - D)	INSCRITAS EM RESTOS A PAGAR NÃO PROCESSADOS (F)
			No Bimestre	Até o Bimestre (B)	%		No Bimestre	Até o Bimestre (D)	%		
DESPESAS (EXCETO INTRA-ORÇAMENTÁRIAS) (I)	120.000.000,00	120.000.000,00	95.421.340,17	95.421.340,17	100,00	24.578.659,83	17.356.690,13	17.356.690,13	18,19	102.643.309,87	0,00
LEGISLATIVA	4.600.000,00	4.600.000,00	3.443.245,25	3.443.245,25	3,61	1.156.754,75	587.964,17	587.964,17	0,62	4.012.035,83	0,00
ACAO LEGISLATIVA	4.600.000,00	4.600.000,00	3.443.245,25	3.443.245,25	3,61	1.156.754,75	587.964,17	587.964,17	3,39	4.012.035,83	0,00
JUDICIARIA	1.717.400,00	4.396.273,66	4.375.497,89	4.375.497,89	4,59	20.775,77	737.839,85	737.839,85	0,77	3.658.433,81	0,00
ADMINISTRAÇÃO GERAL	1.717.400,00	4.396.273,66	4.375.497,89	4.375.497,89	4,59	20.775,77	737.839,85	737.839,85	4,25	3.658.433,81	0,00
ADMINISTRACAO	10.203.965,00	9.156.940,34	8.300.950,49	8.300.950,49	8,70	855.989,85	1.229.834,68	1.229.834,68	1,29	7.927.105,66	0,00
ADMINISTRAÇÃO GERAL	5.357.150,00	5.111.142,02	5.090.003,86	5.090.003,86	5,33	21.138,16	700.995,98	700.995,98	4,04	4.410.146,04	0,00
ADMINISTRACAO FINANCEIRA	3.150.315,00	2.665.961,65	2.323.109,96	2.323.109,96	2,43	342.851,69	337.107,68	337.107,68	1,94	2.328.853,97	0,00
CONTROLE INTERNO	492.500,00	175.836,67	175.836,67	175.836,67	0,18	0,00	27.674,83	27.674,83	0,16	148.161,84	0,00
ADMINISTRACAO DE RECEITAS	1.203.000,00	1.203.000,00	712.000,00	712.000,00	0,75	491.000,00	164.056,19	164.056,19	0,95	1.038.943,81	0,00
INFRA-ESTRUTURA URBANA	1.000,00	1.000,00	0,00	0,00	0,00	1.000,00	0,00	0,00	0,00	1.000,00	0,00
SEGURANCA PUBLICA	700,00	700,00	0,00	0,00	0,00	700,00	0,00	0,00	0,00	700,00	0,00
ADMINISTRAÇÃO GERAL	700,00	700,00	0,00	0,00	0,00	700,00	0,00	0,00	0,00	700,00	0,00
ASSISTENCIA SOCIAL	9.567.022,00	9.567.022,00	3.580.621,59	3.580.621,59	3,75	5.986.400,41	612.667,60	612.667,60	0,64	8.954.354,40	0,00
ADMINISTRAÇÃO GERAL	500.000,00	499.127,12	0,00	0,00	0,00	499.127,12	0,00	0,00	0,00	499.127,12	0,00
ASSISTENCIA AO PORTADOR DE DEFICIENCIA	55.000,00	55.000,00	0,00	0,00	0,00	55.000,00	0,00	0,00	0,00	55.000,00	0,00
ASSISTENCIA A CRIANCA E AO ADOLESCENTE	932.000,00	623.000,00	254.994,38	254.994,38	0,27	368.005,62	39.350,39	39.350,39	0,23	583.649,61	0,00
ASSISTENCIA COMUNITARIA	8.080.022,00	8.389.894,88	3.325.627,21	3.325.627,21	3,49	5.064.267,67	573.317,21	573.317,21	3,30	7.816.577,67	0,00
SAUDE	26.445.500,00	26.445.500,00	17.792.210,49	17.792.210,49	18,65	8.653.289,51	3.675.024,78	3.675.024,78	3,85	22.770.475,22	0,00
ADMINISTRAÇÃO GERAL	10.882.700,00	8.389.680,86	5.667.531,09	5.667.531,09	5,94	2.722.149,77	987.768,38	987.768,38	5,69	7.401.912,48	0,00
ATENCAO BASICA	10.946.800,00	11.400.819,14	8.280.109,95	8.280.109,95	8,68	3.120.709,19	1.891.171,05	1.891.171,05	10,90	9.509.648,09	0,00
ASSISTENCIA HOSPITALAR E AMBULATORIAL	2.474.000,00	4.204.000,00	3.096.685,85	3.096.685,85	3,25	1.107.314,15	483.678,61	483.678,61	2,79	3.720.321,39	0,00



PREFEITURA MUNICIPAL DE TOBIAS BARRETO
 Av. 7 de Junho, 676, CENTRO
 CEP: 49.300-000
 CNPJ: 13.119.300/0001-36

RELATÓRIO RESUMIDO DA EXECUÇÃO ORÇAMENTÁRIA
DEMONSTRATIVO DA EXECUÇÃO DAS DESPESAS POR FUNÇÃO E SUBFUNÇÃO
ORÇAMENTO FISCAL E DA SEGURIDADE SOCIAL
1º BIMESTRE DE 2022

LRF , Art 52, inciso II, alinea "c" - Anexo II

Em Reais

FUNÇÃO/SUBFUNÇÃO	DOTAÇÃO INICIAL	DOTAÇÃO ATUALIZADA (A)	DESPESA EMPENHADA			SALDO (C) = (A - B)	DESPESA LIQUIDADADA			SALDO (E) = (A - D)	INSCRITAS EM RESTOS A PAGAR NÃO PROCESSADOS (F)
			No Bimestre	Até o Bimestre (B)	%		No Bimestre	Até o Bimestre (D)	%		
SUPORE PROFILATICO E TERAPEUTICO	601.000,00	601.000,00	177.205,80	177.205,80	0.19	423.794,20	58.000,70	58.000,70	0.33	542.999,30	0,00
VIGILANCIA SANITARIA	1.541.000,00	1.850.000,00	570.677,80	570.677,80	0.60	1.279.322,20	254.406,04	254.406,04	1.47	1.595.593,96	0,00
EDUCACAO	51.542.113,00	48.366.322,39	41.433.360,33	41.433.360,33	43.42	6.932.962,06	7.206.566,41	7.206.566,41	7.55	41.159.755,98	0,00
ENSINO FUNDAMENTAL	42.036.013,00	39.169.002,33	34.160.246,54	34.160.246,54	35.80	5.008.755,79	6.001.051,72	6.001.051,72	34.57	33.167.950,61	0,00
EDUCACAO INFANTIL	7.775.200,00	7.690.520,06	6.347.033,63	6.347.033,63	6.65	1.343.486,43	1.072.426,72	1.072.426,72	6.18	6.618.093,34	0,00
EDUCACAO DE JOVENS E ADULTOS	1.730.900,00	1.506.800,00	926.080,16	926.080,16	0.97	580.719,84	133.087,97	133.087,97	0.77	1.373.712,03	0,00
CULTURA	1.127.050,00	558.371,99	557.028,62	557.028,62	0.58	1.343,37	88.684,60	88.684,60	0.09	469.687,39	0,00
ADMINISTRAÇÃO GERAL	1.126.250,00	558.371,99	557.028,62	557.028,62	0.58	1.343,37	88.684,60	88.684,60	0.51	469.687,39	0,00
DIFUSAO CULTURAL	800,00	0,00	0,00	0,00	0.00	0,00	0,00	0,00	0.00	0,00	0,00
URBANISMO	7.362.300,00	11.516.335,92	11.233.342,39	11.233.342,39	11.77	282.993,53	2.227.527,79	2.227.527,79	2.33	9.288.808,13	0,00
ADMINISTRAÇÃO GERAL	5.378.100,00	7.590.936,13	7.482.258,29	7.482.258,29	7.84	108.677,84	1.911.596,98	1.911.596,98	11.01	5.679.339,15	0,00
INFRA-ESTRUTURA URBANA	1.228.900,00	293.509,79	144.009,79	144.009,79	0.15	149.500,00	0,00	0,00	0.00	293.509,79	0,00
SERVICOS URBANOS	753.300,00	3.629.890,00	3.607.074,31	3.607.074,31	3.78	22.815,69	315.930,81	315.930,81	1.82	3.313.959,19	0,00
ABASTECIMENTO	2.000,00	2.000,00	0,00	0,00	0.00	2.000,00	0,00	0,00	0.00	2.000,00	0,00
HABITACAO	21.000,00	21.000,00	0,00	0,00	0.00	21.000,00	0,00	0,00	0.00	21.000,00	0,00
HABITACAO URBANA	21.000,00	21.000,00	0,00	0,00	0.00	21.000,00	0,00	0,00	0.00	21.000,00	0,00
SANEAMENTO	1.000,00	1.000,00	0,00	0,00	0.00	1.000,00	0,00	0,00	0.00	1.000,00	0,00
INFRA-ESTRUTURA URBANA	1.000,00	1.000,00	0,00	0,00	0.00	1.000,00	0,00	0,00	0.00	1.000,00	0,00
AGRICULTURA	774.350,00	859.050,00	709.452,86	709.452,86	0.74	149.597,14	118.344,84	118.344,84	0.12	740.705,16	0,00
ADMINISTRAÇÃO GERAL	765.450,00	850.150,00	709.452,86	709.452,86	0.74	140.697,14	118.344,84	118.344,84	0.68	731.805,16	0,00
ASSISTENCIA COMUNITARIA	8.400,00	8.400,00	0,00	0,00	0.00	8.400,00	0,00	0,00	0.00	8.400,00	0,00
ABASTECIMENTO	500,00	500,00	0,00	0,00	0.00	500,00	0,00	0,00	0.00	500,00	0,00



PREFEITURA MUNICIPAL DE TOBIAS BARRETO
 Av. 7 de Junho, 676, CENTRO
 CEP: 49.300-000
 CNPJ: 13.119.300/0001-36

**RELATÓRIO RESUMIDO DA EXECUÇÃO ORÇAMENTÁRIA
 DEMONSTRATIVO DA EXECUÇÃO DAS DESPESAS POR FUNÇÃO E SUBFUNÇÃO
 ORÇAMENTO FISCAL E DA SEGURIDADE SOCIAL
 1º BIMESTRE DE 2022**

LRF , Art 52, inciso II, alinea "c" - Anexo II

Em Reais

FUNÇÃO/SUBFUNÇÃO	DOTAÇÃO INICIAL	DOTAÇÃO ATUALIZADA (A)	DESPESA EMPENHADA			SALDO (C) = (A - B)	DESPESA LIQUIDADADA			SALDO (E) = (A - D)	INSCRITAS EM RESTOS A PAGAR NÃO PROCESSADOS (F)
			No Bimestre	Até o Bimestre (B)	%		No Bimestre	Até o Bimestre (D)	%		
COMERCIO E SERVICOS	1.733.200,00	2.353.293,00	2.352.022,42	2.352.022,42	2.46	1.270,58	304.341,61	304.341,61	0.32	2.048.951,39	0,00
ADMINISTRAÇÃO GERAL	1.733.200,00	2.353.293,00	2.352.022,42	2.352.022,42	2.46	1.270,58	304.341,61	304.341,61	1.75	2.048.951,39	0,00
ENERGIA	1.000.400,00	277.300,00	225.000,00	225.000,00	0.24	52.300,00	16.154,16	16.154,16	0.02	261.145,84	0,00
ADMINISTRAÇÃO GERAL	1.000.000,00	250.000,00	198.000,00	198.000,00	0.21	52.000,00	16.154,16	16.154,16	0.09	233.845,84	0,00
INFRA-ESTRUTURA URBANA	400,00	27.300,00	27.000,00	27.000,00	0.03	300,00	0,00	0,00	0.00	27.300,00	0,00
TRANSPORTE	90.000,00	3.290,70	290,70	290,70	0.00	3.000,00	290,70	290,70	0.00	3.000,00	0,00
ADMINISTRAÇÃO GERAL	90.000,00	3.290,70	290,70	290,70	0.00	3.000,00	290,70	290,70	0.00	3.000,00	0,00
DESPORTO E LAZER	709.000,00	819.000,00	464.717,14	464.717,14	0.49	354.282,86	101.979,77	101.979,77	0.11	717.020,23	0,00
ADMINISTRAÇÃO GERAL	397.500,00	607.500,00	425.328,24	425.328,24	0.45	182.171,76	62.590,87	62.590,87	0.36	544.909,13	0,00
LAZER	311.500,00	211.500,00	39.388,90	39.388,90	0.04	172.111,10	39.388,90	39.388,90	0.23	172.111,10	0,00
ENCARGOS ESPECIAIS	3.000.000,00	953.600,00	953.600,00	953.600,00	1.00	0,00	449.469,17	449.469,17	0.47	504.130,83	0,00
SERVICO DA DIVIDA INTERNA	3.000.000,00	953.600,00	953.600,00	953.600,00	1.00	0,00	449.469,17	449.469,17	2.59	504.130,83	0,00
RESERVA DE CONTINGENCIA	105.000,00	105.000,00	0,00	0,00	0.00	105.000,00	0,00	0,00	0.00	105.000,00	0,00
RESERVA DE CONTINGENCIA	105.000,00	105.000,00	0,00	0,00	0.00	105.000,00	0,00	0,00	0.00	105.000,00	0,00
TOTAL (III) = (I + II)	120.000.000,00	120.000.000,00	95.421.340,17	95.421.340,17	100.00	24.578.659,83	17.356.690,13	17.356.690,13	100.00	102.643.309,87	0,00

148.893.585-87 - ADILSON DE JESUS SANTOS
 PREFEITO

116.567.785-72 - JOSÉ VALMIR DOS PASSOS CRC: 4.111/SE
 TÉCNICO CONTÁBIL



PREFEITURA MUNICIPAL DE TOBIAS BARRETO
 Av. 7 de Junho, 676, CENTRO
 CEP: 49.300-000
 CNPJ: 13.119.300/0001-36

RELATÓRIO RESUMIDO DA EXECUÇÃO ORÇAMENTÁRIA - CONSOLIDADO
 DEMONSTRATIVO DA RECEITA CORRENTE LÍQUIDA
 1º BIMESTRE DE 2022

RREO - Anexo III (LRF, Art. 53, inciso I)

Em Reais

ESPECIFICAÇÃO	MAR/2021	ABR/2021	MAI/2021	JUN/2021	JUL/2021	AGO/2021	SET/2021	OUT/2021	NOV/2021	DEZ/2021	JAN/2022	FEV/2022	TOTAL (ÚLTIMOS 12 MESES)	PREVISÃO P/O EXERCÍCIO
RECEITAS CORRENTES (I)	8.939.642,76	9.080.127,19	9.780.637,10	11.681.162,30	9.675.893,20	11.076.646,69	10.561.158,40	9.834.892,75	11.375.353,14	15.907.493,49	10.536.560,96	13.371.675,34	131.821.243,32	129.029.901,00
Impostos, Taxas e Contribuições de Melhoria	471.164,79	371.171,26	406.100,11	2.756.904,48	465.520,25	498.771,11	1.568.535,34	1.325.272,73	1.543.957,05	1.134.664,17	866.973,53	884.753,03	12.293.787,85	9.329.000,00
IPTU	18.162,08	56.909,99	48.904,81	53.157,29	118.580,03	79.203,04	53.989,43	285.557,35	235.469,40	78.801,62	60.218,19	57.473,61	1.146.426,84	0,00
ISS	183.350,48	150.926,47	177.392,65	299.953,95	168.358,27	146.434,49	232.991,34	343.633,92	239.948,64	323.823,03	163.543,75	200.203,05	2.630.560,04	0,00
ITBI	65.665,39	40.486,32	29.513,90	93.688,48	64.770,02	79.294,97	94.403,45	49.594,81	91.959,41	71.326,94	63.494,68	66.099,06	810.297,43	0,00
IRRF	78.305,12	84.885,92	100.812,43	2.250.662,03	67.228,34	139.630,10	1.116.384,53	453.695,53	786.925,52	593.503,61	392.693,29	459.877,00	6.524.603,42	5.900.000,00
Outros Impostos, Taxas e Contribuições de Melhoria	125.681,72	37.962,56	49.476,32	59.442,73	46.583,59	54.208,51	70.766,59	192.791,12	189.654,08	67.208,97	187.023,62	101.100,31	1.181.900,12	3.429.000,00
Contribuições	73.857,59	88.824,19	76.618,20	79.089,91	77.645,70	82.312,26	85.795,33	83.212,07	83.246,72	171.369,57	88.900,70	134.618,03	1.125.490,27	1.000.000,00
Receita Patrimonial	5.494,66	9.348,79	17.674,34	24.230,31	27.187,66	34.386,63	1.112.249,50	34.505,93	41.446,82	40.608,61	35.120,94	43.357,82	1.425.612,01	390.700,00
Rendimentos de Aplicação Financeira	0,00	0,00	0,00	0,00	0,00	0,00	0,00	0,00	0,00	0,00	35.120,94	43.357,82	78.478,76	64.700,00
Outras Receitas Patrimoniais	5.494,66	9.348,79	17.674,34	24.230,31	27.187,66	34.386,63	1.112.249,50	34.505,93	41.446,82	40.608,61	0,00	0,00	1.347.133,25	326.000,00
Receita Agropecuária	0,00	0,00	0,00	0,00	0,00	0,00	0,00	0,00	0,00	0,00	0,00	0,00	0,00	0,00
Receita Industrial	0,00	0,00	0,00	0,00	0,00	0,00	0,00	0,00	0,00	0,00	0,00	0,00	0,00	0,00
Receita de Serviços	7,00	0,00	0,00	0,00	0,00	0,00	0,00	0,00	0,00	0,00	0,00	0,00	7,00	11.400,00
Transferências Correntes	8.373.355,78	8.597.772,81	9.273.325,89	8.816.321,19	9.101.590,78	10.454.659,40	7.781.489,66	8.384.628,92	9.687.837,29	14.550.091,50	9.541.385,67	12.302.305,74	116.864.764,63	118.033.601,00
Cota-Parte do FPM	2.879.232,12	3.010.019,01	3.617.628,37	3.128.686,81	4.274.979,42	3.417.982,44	2.684.269,46	2.991.171,95	3.884.714,71	5.783.156,52	3.984.988,35	5.562.707,72	45.219.536,88	0,00
Cota-Parte do ICMS	920.958,59	741.529,55	762.389,77	972.622,09	805.438,85	1.024.104,89	807.574,55	893.064,30	1.088.612,73	900.052,77	877.013,81	895.201,05	10.688.562,95	0,00
Cota-Parte do IPVA	300.114,56	378.013,12	95.946,82	114.939,97	158.468,71	140.281,37	160.801,13	152.716,69	129.689,54	128.629,03	130.047,23	161.603,88	2.051.252,05	0,00
Cota-Parte do ITR	382,63	277,62	105,15	40,00	235,16	277,72	1.543,00	6.301,71	1.178,58	261,32	509,20	183,56	11.295,65	0,00
Transferência da LC 87/1996	0,00	0,00	0,00	0,00	0,00	0,00	0,00	0,00	0,00	0,00	0,00	0,00	0,00	0,00
Transferência da LC 61/1989	332,29	345,07	332,29	306,73	357,85	306,73	332,29	332,29	332,29	319,50	314,93	290,71	3.902,97	0,00
Transferência do FUNDEB	3.186.695,56	2.971.518,34	3.245.805,96	3.275.792,93	2.788.309,64	3.217.595,99	3.075.019,71	3.084.337,69	3.548.710,98	4.004.241,45	3.529.182,07	4.398.474,49	40.325.684,81	0,00
Outras Transferências Correntes	1.085.640,03	1.496.070,10	1.551.117,53	1.323.932,66	1.073.801,15	2.654.110,26	1.051.949,52	1.256.704,29	1.034.598,46	3.653.404,71	1.019.330,08	1.283.844,33	18.484.503,12	118.033.601,00
Outras Receitas Correntes	15.762,94	13.010,14	6.918,56	4.616,41	3.948,81	6.517,29	13.088,57	7.273,10	18.865,26	10.759,64	4.180,12	6.640,72	111.581,56	265.200,00
DEDUÇÕES (II)	-820.203,84	-826.036,67	-895.280,24	-843.318,89	-738.560,45	-916.590,34	-730.903,85	-808.717,24	-1.020.905,45	-1.012.298,44	-998.574,50	-1.323.997,15	-10.935.387,06	-10.085.000,00
Contrib. Servidor Plano de Previdência	0,00	0,00	0,00	0,00	0,00	0,00	0,00	0,00	0,00	0,00	0,00	0,00	0,00	0,00
Compensação Financeira entre Regimes	0,00	0,00	0,00	0,00	0,00	0,00	0,00	0,00	0,00	0,00	0,00	0,00	0,00	0,00

ESPECIFICAÇÃO	MAR/2021	ABR/2021	MAI/2021	JUN/2021	JUL/2021	AGO/2021	SET/2021	OUT/2021	NOV/2021	DEZ/2021	JAN/2022	FEV/2022	TOTAL (ÚLTIMOS 12 MESES)	PREVISÃO P/O EXERCÍCIO
Rendimentos de Aplicações de Recursos Previdenciários	0,00	0,00	0,00	0,00	0,00	0,00	0,00	0,00	0,00	0,00	0,00	0,00	0,00	0,00
Deduções para o FUNDEB	-820.203,84	-826.036,67	-895.280,24	-843.318,89	-738.560,45	-916.590,34	-730.903,85	-808.717,24	-1.020.905,45	-1.012.298,44	-998.574,50	-1.323.997,15	-10.935.387,06	-10.085.000,00
RECEITA CORRENTE LÍQUIDA (III) = (I - II)	8.119.438,92	8.254.090,52	8.885.356,86	10.837.843,41	8.937.332,75	10.160.056,35	9.830.254,55	9.026.175,51	10.354.447,69	14.895.195,05	9.537.986,46	12.047.678,19	120.885.856,26	118.944.901,00
(-) Transferências obrigatórias da União relativas às emendas individuais (art. 166-A, § 1º, da CF) (IV)	0,00	0,00	0,00	0,00	0,00	890.686,00	0,00	209.160,00	0,00	500.000,00	0,00	0,00	1.599.846,00	0,00
RECEITA CORRENTE LÍQUIDA AJUSTADA PARA PARA CÁLCULO DOS LIMITES DE ENDIVIDAMENTO (V) = (III - IV)	8.119.438,92	8.254.090,52	8.885.356,86	10.837.843,41	8.937.332,75	8.821.374,35	9.830.254,55	8.817.015,51	10.354.447,69	14.395.195,05	9.537.986,46	12.047.678,19	119.286.010,26	118.944.901,00
(-) Transferências obrigatórias da União relativas às emendas de bancada (art. 166, § 16, da CF) (VI)	0,00	0,00	0,00	0,00	0,00	0,00	0,00	0,00	0,00	0,00	0,00	0,00	0,00	0,00
RECEITA CORRENTE LÍQUIDA AJUSTADA PARA CÁLCULO DOS LIMITES DA DESPESA COM PESSOAL (VII) = (V - VI)	8.119.438,92	8.254.090,52	8.885.356,86	10.837.843,41	8.937.332,75	8.821.374,35	9.830.254,55	8.817.015,51	10.354.447,69	14.395.195,05	9.537.986,46	12.047.678,19	119.286.010,26	118.944.901,00



148.893.585-87 - ADILSON DE JESUS SANTOS

PREFEITO



116.567.785-72 - JOSÉ VALMIR DOS PASSOS CRC: 4.111/SE

TÉCNICO CONTÁBIL



PREFEITURA MUNICIPAL DE TOBIAS BARRETO
 Av. 7 de Junho, 676, CENTRO
 CEP: 49.300-000
 CNPJ: 13.119.300/0001-36

RELATÓRIO RESUMIDO DA EXECUÇÃO ORÇAMENTÁRIA - CONSOLIDADO
DEMONSTRATIVO DAS RECEITAS E DESPESAS PREVIDENCIÁRIAS DO REGIME PRÓPRIO DE PREVIDÊNCIA DOS SERVIDORES
ORÇAMENTO FISCAL E DA SEGURIDADE SOCIAL
1º BIMESTRE DE 2022

RREO - Anexo 4 (LRF, Art. 53, inciso II)

Em Reais

PLANO PREVIDENCIÁRIO					
RECEITAS PREVIDENCIÁRIAS - RPPS	PREVISÃO INICIAL	PREVISÃO ATUALIZADA	RECEITAS REALIZADAS		
			Até o Bimestre	Até o Bimestre Exercício	
RECEITAS CORRENTES (I)	0,00	0,00	0,00	0,00	0,00
Receita de Contribuições dos Segurados	0,00	0,00	0,00	0,00	0,00
Civil	0,00	0,00	0,00	0,00	0,00
Ativo	0,00	0,00	0,00	0,00	0,00
Inativo	0,00	0,00	0,00	0,00	0,00
Pensionista	0,00	0,00	0,00	0,00	0,00
Militar					
Ativo					
Inativo					
Pensionista					
Receita de Contribuições Patronais	0,00	0,00	0,00	0,00	0,00
Civil	0,00	0,00	0,00	0,00	0,00
Ativo	0,00	0,00	0,00	0,00	0,00
Inativo	0,00	0,00	0,00	0,00	0,00
Pensionista	0,00	0,00	0,00	0,00	0,00
Militar					
Ativo					
Inativo					
Pensionista					
Receita Patrimonial	0,00	0,00	0,00	0,00	0,00
Receitas Imobiliárias					
Receitas de Valores Mobiliários	0,00	0,00	0,00	0,00	0,00
Outras Receitas Patrimoniais					
Receita de Serviços					
Outras Receitas Correntes					
Compensação Previdenciária do RGPS para o RPPS					
Aportes Periódicos para Amortização de Déficit Atuarial do RPPS (II)1					
Demais Receitas Correntes					
RECEITAS DE CAPITAL (III)	0,00	0,00	0,00	0,00	0,00
Alienação de Bens, Direitos e Ativos	0,00	0,00	0,00	0,00	0,00
Amortização de Empréstimos					
Outras Receitas de Capital					
TOTAL DAS RECEITAS PREVIDENCIÁRIAS RPPS - (IV = (I + III - II))	0,00	0,00	0,00	0,00	0,00

DESPESAS PREVIDENCIÁRIAS - RPPS	DOTAÇÃO INICIAL	DOTAÇÃO ATUALIZADA (A)	DESPESA EMPENHADA		DESPESA LIQUIDADADA		INSCRITAS EM RESTOS A PAGAR NÃO	
			No Bimestre	Até o	No Bimestre	Até o	No Exercício	Em Exercício
ADMINISTRAÇÃO (V)	0,00	0,00	0,00	0,00	0,00	0,00	0,00	0,00
Despesas de Capital	0,00	0,00	0,00	0,00	0,00	0,00		
Despesas Correntes	0,00	0,00	0,00	0,00	0,00	0,00		
PREVIDÊNCIA (VI)	0,00	0,00	0,00	0,00	0,00	0,00	0,00	0,00
Benefícios - Civil	0,00	0,00	0,00	0,00	0,00	0,00	0,00	0,00
Aposentadorias	0,00	0,00	0,00	0,00	0,00	0,00		
Pensões	0,00	0,00	0,00	0,00	0,00	0,00		
Outros Benefícios Previdenciários	0,00	0,00	0,00	0,00	0,00	0,00		
Benefícios - Militar	0,00	0,00	0,00	0,00	0,00	0,00	0,00	0,00
Reformas								
Pensões								



PREFEITURA MUNICIPAL DE TOBIAS BARRETO
 Av. 7 de Junho, 676, CENTRO
 CEP: 49.300-000
 CNPJ: 13.119.300/0001-36

RELATÓRIO RESUMIDO DA EXECUÇÃO ORÇAMENTÁRIA - CONSOLIDADO
DEMONSTRATIVO DAS RECEITAS E DESPESAS PREVIDENCIÁRIAS DO REGIME PRÓPRIO DE PREVIDÊNCIA DOS SERVIDORES
ORÇAMENTO FISCAL E DA SEGURIDADE SOCIAL
1º BIMESTRE DE 2022

RREO - Anexo 4 (LRF, Art. 53, inciso II)

Em Reais

Outros Benefícios Previdenciários									
Outras Despesas Previdenciárias	0,00	0,00	0,00	0,00	0,00	0,00	0,00	0,00	0,00
TOTAL DAS DESPESAS PREVIDENCIÁRIAS RPPS (VII) = (V + VI)	0,00	0,00	0,00	0,00	0,00	0,00	0,00	0,00	0,00
RESULTADO PREVIDENCIÁRIO (VIII) = (IV - VII)2	0,00	0,00	0,00	0,00	0,00	0,00	0,00		

RECURSOS RPPS ARRECADADOS EM	PREVISÃO ORÇAMENTÁRIA								
VALOR									

RESERVA ORÇAMENTÁRIA DO RPPS	PREVISÃO ORÇAMENTÁRIA								
VALOR									

APORTES DE RECURSOS PARA O PLANO PREVIDENCIÁRIO DO RPPS	APORTES REALIZADOS								
Plano de Amortização - Contribuição Patronal Suplementar									
Plano de Amortização - Aporte Periódico de Valores Predefinidos									
Outros Aportes para o RPPS									
Recursos para Cobertura de Déficit Financeiro									

BENS E DIREITOS DO RPPS	PERÍODO DE REFERÊNCIA	
	No Exercício	Em Exercício Anterior
Caixa e Equivalentes de Caixa	0,00	0,00
Investimentos e Aplicações		
Outros Bens e Direitos	0,00	0,00

148.893.585-87 - ADILSON DE JESUS SANTOS
 PREFEITO

116.567.785-72 - JOSÉ VALMIR DOS PASSOS CRC: 4.111/SE
 TÉCNICO CONTÁBIL



PREFEITURA MUNICIPAL DE TOBIAS BARRETO
 Av. 7 de Junho, 676, CENTRO
 CEP: 49.300-000
 CNPJ: 13.119.300/0001-36

**RELATÓRIO RESUMIDO DA EXECUÇÃO ORÇAMENTÁRIA
 DEMONSTRATIVO DOS RESULTADOS PRIMÁRIO E NOMINAL
 1º BIMESTRE DE 2022**

RREO – ANEXO VI (LRF, art.53, § 1º, inciso I)

RECEITAS PRIMÁRIAS	PREVISÃO ATUALIZADA	Até o Bimestre	
		RECEITAS REALIZADAS	
RECEITAS CORRENTES (I)	129.029.901,00		23.908.236,30
Impostos, Taxas e Contribuições de Melhoria	9.329.000,00		1.751.726,56
IPTU	0,00		0,00
ISS	0,00		0,00
ITBI	0,00		0,00
IRRF	5.900.000,00		852.570,29
Outros Impostos, Taxas e Contribuições de Melhoria	3.429.000,00		899.156,27
Contribuições	1.000.000,00		223.518,73
Receita Patrimonial	390.700,00		78.478,76
Aplicações Financeiras (II)	64.700,00		78.478,76
Outras Receitas Patrimoniais	326.000,00		0,00
Transferências Correntes	118.033.601,00		21.843.691,41
Cota-Parte do FPM	0,00		0,00
Cota-Parte do ICMS	0,00		0,00
Cota-Parte do IPVA	0,00		0,00
Cota-Parte do ITR	0,00		0,00
Transferências da LC 87/1996	0,00		0,00
Transferências da LC 61/1989	0,00		0,00
Transferências do FUNDEB	0,00		0,00
Outras Transferências Correntes	118.033.601,00		21.843.691,41
Demais Receitas Correntes	276.600,00		10.820,84
Outras Receitas Financeiras (III)	0,00		0,00
Receitas Correntes Restantes	276.600,00		10.820,84
RECEITAS PRIMÁRIAS CORRENTES (IV) = (I - II - III)	128.965.201,00		23.829.757,54



PREFEITURA MUNICIPAL DE TOBIAS BARRETO
 Av. 7 de Junho, 676, CENTRO
 CEP: 49.300-000
 CNPJ: 13.119.300/0001-36

**RELATÓRIO RESUMIDO DA EXECUÇÃO ORÇAMENTÁRIA
 DEMONSTRATIVO DOS RESULTADOS PRIMÁRIO E NOMINAL
 1º BIMESTRE DE 2022**

RREO – ANEXO VI (LRF, art.53, § 1º, inciso I)

RECEITAS DE CAPITAL (V)	1.055.099,00	0,00
Operações de Crédito (VI)	100,00	0,00
Amortização de Empréstimos (VII)	0,00	0,00
Alienação de Bens	102.000,00	0,00
Receitas de Alienação de Investimentos Temporários (VIII)	0,00	0,00
Receitas de Alienação de Investimentos Permanentes (IX)	0,00	0,00
Outras Alienações de Bens	102.000,00	0,00
Transferências de Capital	952.999,00	0,00
Convênios	0,00	0,00
Outras Transferências de Capital	952.999,00	0,00
Outras Receitas de Capital	0,00	0,00
Outras Receitas de Capital Não Primárias (X)	0,00	0,00
Outras Receitas de Capital Primárias	0,00	0,00
RECEITAS PRIMÁRIAS DE CAPITAL (XI) = (V - VI - VII - VIII - IX - X)	1.054.999,00	0,00
RECEITA PRIMÁRIA TOTAL (XII) = (IV + XI)	130.020.200,00	23.829.757,54

DESPESAS	Até o Bimestre						
	DOTAÇÃO ATUALIZADA	DESPESAS EMPENHADAS	DESPESAS LIQUIDADAS	DESPESAS PAGAS (a)	RESTOS A PAGAR PROCESSADOS PAGOS (b)	RESTOS A PAGAR NÃO PROCESSADOS	
						LIQUIDADOS	PAGOS
DESPESAS CORRENTES (XIII)	116.728.970,18	93.895.269,48	16.743.148,16	15.870.906,38	2.970.297,59	2.529.222,99	2.528.277,99
Pessoal e Encargos Sociais	58.105.759,74	46.720.771,41	10.814.669,58	10.811.618,96	677.238,67	0,00	0,00
Juros e Encargos da Dívida (XIV)	0,00	0,00	0,00	0,00	0,00	0,00	0,00
Outras Despesas Correntes	58.623.210,44	47.174.498,07	5.928.478,58	5.059.287,42	2.293.058,92	2.529.222,99	2.528.277,99
DESPESAS PRIMÁRIAS CORRENTES (XV) = (XIII - XIV)	116.728.970,18	93.895.269,48	16.743.148,16	15.870.906,38	2.970.297,59	2.529.222,99	2.528.277,99
DESPESAS DE CAPITAL (XVI)	3.166.029,82	1.526.070,69	613.541,97	589.714,97	108.839,30	489.746,70	489.746,70
Investimentos	2.211.929,82	572.470,69	164.072,80	140.245,80	102.103,56	489.746,70	489.746,70

FONTE: Sistema Gestor Ágape Sistemas, Unidade Responsável: PREFEITURA MUNICIPAL DE TOBIAS BARRETO



PREFEITURA MUNICIPAL DE TOBIAS BARRETO
 Av. 7 de Junho, 676, CENTRO
 CEP: 49.300-000
 CNPJ: 13.119.300/0001-36

**RELATÓRIO RESUMIDO DA EXECUÇÃO ORÇAMENTÁRIA
 DEMONSTRATIVO DOS RESULTADOS PRIMÁRIO E NOMINAL
 1º BIMESTRE DE 2022**

RREO – ANEXO VI (LRF, art.53, § 1º, inciso I)

Inversões Financeiras	0,00	0,00	0,00	0,00	0,00	0,00	0,00
Concessão de Empréstimos e Financiamentos (XVII)	0,00	0,00	0,00	0,00	0,00	0,00	0,00
Aquisição de Título de Capital já Integralizado (XVIII)	0,00	0,00	0,00	0,00	0,00	0,00	0,00
Aquisição de Título de Crédito (XIX)	0,00	0,00	0,00	0,00	0,00	0,00	0,00
Demais Inversões Financeiras	0,00	0,00	0,00	0,00	0,00	0,00	0,00
Amortização da Dívida (XX)	954.100,00	953.600,00	449.469,17	449.469,17	6.735,74	0,00	0,00
DESPESAS PRIMÁRIAS DE CAPITAL (XXI) = (XVI - XVII - XVIII - XIX - XX)	2.211.929,82	572.470,69	164.072,80	140.245,80	102.103,56	489.746,70	489.746,70
RESERVA DE CONTINGÊNCIA (XXII)	105.000,00	0,00	0,00	0,00	0,00	0,00	0,00
DESPESA PRIMÁRIA TOTAL (XXIII) = (XV + XXI + XXII)	119.045.900,00	94.467.740,17	16.907.220,96	16.011.152,18	3.072.401,15	3.018.969,69	3.018.024,69

RESULTADO PRIMÁRIO - Acima da Linha (XXIV) = [XIIa - (XXIIIa +XXIIIb + ...)] 1.728.179,52

META FISCAL PARA O RESULTADO PRIMÁRIO	VALOR CORRENTE
Meta fixada no Anexo de Metas Fiscais da LDO para o exercício de referência	

JUROS NOMINAIS	Até o Bimestre
	VALOR INCORRIDO
Juros, Encargos e Variações Monetárias Ativos (XXV)	78.478,76
Juros, Encargos e Variações Monetárias Passivos (XXVI)	0,00

RESULTADO NOMINAL - Acima da Linha (XXVII) = XXIV + (XXV - XXVI) 1.806.658,28

META FISCAL PARA O RESULTADO NOMINAL	VALOR CORRENTE
Meta fixada no Anexo de Metas Fiscais da LDO para o exercício de referência	



PREFEITURA MUNICIPAL DE TOBIAS BARRETO
 Av. 7 de Junho, 676, CENTRO
 CEP: 49.300-000
 CNPJ: 13.119.300/0001-36

RELATÓRIO RESUMIDO DA EXECUÇÃO ORÇAMENTÁRIA
DEMONSTRATIVO DOS RESULTADOS PRIMÁRIO E NOMINAL
1º BIMESTRE DE 2022

RREO – ANEXO VI (LRF, art.53, § 1º, inciso I)


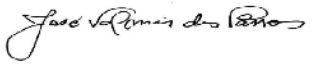
DESPESAS	SALDO	
	Em 31/Dez/2021	Até o Bimestre
DÍVIDA CONSOLIDADA (XXVIII)	37.983.940,76	36.896.252,21
DEDUÇÕES (XXIX)	0,00	1.205.765,71
Disponibilidade de Caixa	0,00	1.205.765,71
Disponibilidade de Caixa Bruta	7.365.416,09	7.375.963,64
(-) Restos a Pagar Processados (XXX)	6.763.797,04	3.685.605,15
(-) Depósitos Restituíveis e Valores Vinculados	1.489.108,26	2.484.592,78
Demais Haveres Financeiros	0,00	0,00
DÍVIDA CONSOLIDADA LÍQUIDA (XXXI) = (XXVIII - XXIX)	37.983.940,76	35.690.486,50
RESULTADO NOMINAL - Abaixo da Linha (XXXII) = (XXXIa - XXXIb)		2.293.454,26
AJUSTE METODOLÓGICO	Até o Bimestre	
VARIAÇÃO SALDO RPP = (XXXIII) = (XXXa - XXXb)		3.078.191,89
RECEITA DE ALIENAÇÃO DE INVESTIMENTOS PERMANENTES (IX)		0,00
PASSIVOS RECONHECIDOS NA DC (XXXIV)		36.896.252,21
VARIAÇÃO CAMBIAL (XXXV)		
PAGAMENTO DE PRECATÓRIOS INTEGRANTES DA DC (XXXVI)		
OUTROS AJUSTES (XXXVII)		
RESULTADO NOMINAL AJUSTADO - Abaixo da Linha (XXXVIII) = (XXXII - XXXIII - IX + XXXIV + XXXV - XXXVI + XXXVII)		37.994.488,31
RESULTADO PRIMÁRIO - Abaixo da Linha (XXXVII) = XXXVI - (XXV - XXVI)		37.916.009,55



PREFEITURA MUNICIPAL DE TOBIAS BARRETO
 Av. 7 de Junho, 676, CENTRO
 CEP: 49.300-000
 CNPJ: 13.119.300/0001-36

RELATÓRIO RESUMIDO DA EXECUÇÃO ORÇAMENTÁRIA
DEMONSTRATIVO DOS RESULTADOS PRIMÁRIO E NOMINAL
1º BIMESTRE DE 2022

RREO – ANEXO VI (LRF, art.53, § 1º, inciso I)

INFORMAÇÕES ADICIONAIS	PREVISÃO ORÇAMENTÁRIA
SALDO DE EXERCÍCIOS ANTERIORES Recursos Arrecadados em Exercícios Anteriores - RPPS Superávit Financeiro Utilizado para Abertura e Reabertura de Créditos Adicionais RESERVA ORÇAMENTÁRIA DO RPPS	
 <hr/> 148.893.585-87 - ADILSON DE JESUS SANTOS PREFEITO	 <hr/> 116.567.785-72 - JOSÉ VALMIR DOS PASSOS CRC: 4.111/SE TÉCNICO CONTÁBIL



PREFEITURA MUNICIPAL DE TOBIAS BARRETO
 Av. 7 de Junho, 676, CENTRO
 CEP: 49.300-000
 CNPJ: 13.119.300/0001-36

**RELATÓRIO RESUMIDO DA EXECUÇÃO ORÇAMENTÁRIA
 DEMONSTRATIVO DOS RESTOS A PAGAR POR PODER E ÓRGÃO
 1º BIMESTRE DE 2022**

RREO - ANEXO VII (LRF, art. 53, inciso V)

PODER/ÓRGÃO	RESTOS A PAGAR PROCESSADOS					RESTOS A PAGAR NÃO PROCESSADOS						SALDO TOTAL
	INSCRITOS		PAGOS	CANCELADO	SALDO	INSCRITOS		LIQUIDADO	PAGOS	CANCELADO	SALDO	
	EM EXERCÍCIOS ANTERIORES	EM 31/DEZ/2021				EM EXERCÍCIOS ANTERIORES	EM 31/DEZ/2021					
RESTOS A PAGAR (EXCETO INTRA-ORÇAMENTÁRIOS) (I)	3.435.983,56	3.327.813,48	3.079.136,89	0,00	3.684.660,15	1.589.951,70	5.967.730,91	3.018.969,69	3.018.024,69	0,00	4.539.657,92	8.224.318,07
PODER EXECUTIVO	3.395.225,48	3.327.813,48	3.079.136,89	0,00	3.643.902,07	1.589.951,70	5.960.730,91	3.018.969,69	3.018.024,69	0,00	4.532.657,92	8.176.559,99
PODER LEGISLATIVO	40.758,08	0,00	0,00	0,00	40.758,08	0,00	7.000,00	0,00	0,00	0,00	7.000,00	47.758,08
Câmara Municipal	40.758,08	0,00	0,00	0,00	40.758,08	0,00	7.000,00	0,00	0,00	0,00	7.000,00	47.758,08
Tribunal de Contas do Município	0,00	0,00	0,00	0,00	0,00	0,00	0,00	0,00	0,00	0,00	0,00	0,00
RESTOS A PAGAR (INTRA-ORÇAMENTÁRIOS) (II)	0,00	0,00	0,00	0,00	0,00	0,00	0,00	0,00	0,00	0,00	0,00	0,00
TOTAL (III) = (I + II)	3.435.983,56	3.327.813,48	3.079.136,89	0,00	3.684.660,15	1.589.951,70	5.967.730,91	3.018.969,69	3.018.024,69	0,00	4.539.657,92	8.224.318,07

PODER/ÓRGÃO	RESTOS A PAGAR PROCESSADOS					RESTOS A PAGAR NÃO PROCESSADOS						SALDO TOTAL
	INSCRITOS		PAGOS	CANCELADO	SALDO	INSCRITOS		LIQUIDADO	PAGOS	CANCELADO	SALDO	
	EM EXERCÍCIOS ANTERIORES	EM 31/DEZ/2021				EM EXERCÍCIOS ANTERIORES	EM 31/DEZ/2021					
RESTOS A PAGAR (INTRA-ORÇAMENTÁRIOS)	0,00	0,00	0,00	0,00	0,00	0,00	0,00	0,00	0,00	0,00	0,00	0,00
PODER EXECUTIVO	0,00	0,00	0,00	0,00	0,00	0,00	0,00	0,00	0,00	0,00	0,00	0,00
PODER LEGISLATIVO	0,00	0,00	0,00	0,00	0,00	0,00	0,00	0,00	0,00	0,00	0,00	0,00
Câmara Municipal	0,00	0,00	0,00	0,00	0,00	0,00	0,00	0,00	0,00	0,00	0,00	0,00
Tribunal de Contas do Município	0,00	0,00	0,00	0,00	0,00	0,00	0,00	0,00	0,00	0,00	0,00	0,00



PREFEITURA MUNICIPAL DE TOBIAS BARRETO
Av. 7 de Junho, 676, CENTRO
CEP: 49.300-000
CNPJ: 13.119.300/0001-36

RELATÓRIO RESUMIDO DA EXECUÇÃO ORÇAMENTÁRIA
DEMONSTRATIVO DOS RESTOS A PAGAR POR PODER E ÓRGÃO
1º BIMESTRE DE 2022

RREO - ANEXO VII (LRF, art. 53, inciso V)

148.893.585-87 - ADILSON DE JESUS SANTOS

PREFEITO

116.567.785-72 - JOSÉ VALMIR DOS PASSOS CRC: 4.111/SE

TÉCNICO CONTÁBIL

Tabela 8.3 - Demonstrativo das Receitas e Despesas com Manutenção e Desenvolvimento do Ensino - MDE - MUNICÍPIOS

MUNICÍPIO DE TOBIAS BARRETO - SERGIPE
RELATÓRIO RESUMIDO DA EXECUÇÃO ORÇAMENTÁRIA
DEMONSTRATIVO DAS RECEITAS E DESPESAS COM MANUTENÇÃO E DESENVOLVIMENTO DO ENSINO - MDE
ORÇAMENTOS FISCAL E DA SEGURIDADE SOCIAL
1º BIMESTRE DE 2022

RREO - ANEXO 8 (LDB, art. 72)

R\$ 1.00

RECEITA RESULTANTE DE IMPOSTOS (Arts. 212 e 212-A da Constituição Federal)

RECEITA RESULTANTE DE IMPOSTOS	PREVISÃO ATUALIZADA (a)	RECEITAS REALIZADAS Até o Bimestre (b)
1- RECEITA DE IMPOSTOS	8.186.000,00	1.220.063,75
1.1- Receita Resultante do Imposto sobre a Propriedade Predial e Territorial Urbana – IPTU	85.000,00	1.689,75
1.2- Receita Resultante do Imposto sobre Transmissão Inter Vivos – ITBI	486.000,00	129.355,74
1.3- Receita Resultante do Imposto sobre Serviços de Qualquer Natureza – ISS	1.910.000,00	285.991,94
1.4- Receita Resultante do Imposto de Renda Retido na Fonte – IRRF	5.705.000,00	803.026,32
2- RECEITA DE TRANSFERÊNCIAS CONSTITUCIONAIS E LEGAIS	53.591.300,00	11.612.860,44
2.1- Cota-Parte FPM	40.370.400,00	9.547.696,07
2.1.1- Parcela referente à CF, art. 159, I, alínea b	37.000.000,00	9.547.696,07
2.1.2- Parcela referente à CF, art. 159, I, alíneas d e e	3.370.400,00	-
2.2- Cota-Parte ICMS	10.801.450,00	1.772.214,86
2.3- Cota-Parte IPI-Exportação	10.000,00	605,64
2.4- Cota-Parte ITR	14.000,00	692,76
2.5- Cota-Parte IPVA	2.395.450,00	291.651,11
2.6- Cota-Parte IOF-Ouro	-	-
2.7- Compensações Financeiras Provenientes de Impostos e Transferências Constitucionais	-	-
3- TOTAL DA RECEITA RESULTANTE DE IMPOSTOS (1 + 2)	61.777.300,00	12.832.924,19
4- TOTAL DESTINADO AO FUNDEB - 20% DE ((2.1.1) + (2.2) + (2.3) + (2.4) + (2.5))	10.044.180,00	2.322.572,09
5- VALOR MÍNIMO A SER APLICADO ALÉM DO VALOR DESTINADO AO FUNDEB - 5% DE ((2.1.1) + (2.2) + (2.3) + (2.4) + (2.5)) + 25% DE ((1.1) + (1.2) + (1.3) + (1.4) + (2.1.2) + (2.6) + (2.7))	5.400.145,00	885.658,96

FUNDEB

RECEITAS RECEBIDAS DO FUNDEB NO EXERCÍCIO	PREVISÃO ATUALIZADA (a)	RECEITAS REALIZADAS Até o Bimestre (b)
6- RECEITAS RECEBIDAS DO FUNDEB		
6.1- FUNDEB - Impostos e Transferências de impostos	43.049.400,00	8.147.096,36
6.1.1- Principal	43.049.400,00	7.938.531,73
6.1.2- Rendimentos de Aplicação Financeira	43.044.800,00	7.927.656,56
6.2- FUNDEB - Complementação da União - VAAF	4.600,00	10.875,17
6.2.1- Principal	-	-
6.2.2- Rendimentos de Aplicação Financeira	-	-
6.3- FUNDEB - Complementação da União - VAAT	-	208.564,63
6.3.1- Principal	-	208.564,63
6.3.2- Rendimentos de Aplicação Financeira	-	-
7- RESULTADO LÍQUIDO DAS TRANSFERÊNCIAS DO FUNDEB (6.1.1 - 4)¹	33.000.620,00	5.605.084,47
RECURSOS RECEBIDOS EM EXERCÍCIOS ANTERIORES E NÃO UTILIZADOS (SUPERÁVIT)	VALOR	-
8- TOTAL DOS RECURSOS DE SUPERÁVIT		
8.1- SUPERÁVIT DO EXERCÍCIO IMEDIATAMENTE ANTERIOR	-	-
8.2- SUPERÁVIT RESIDUAL DE OUTROS EXERCÍCIOS	-	-
9- TOTAL DOS RECURSOS DO FUNDEB DISPONÍVEIS PARA UTILIZAÇÃO (6 + 8)		8.147.096,36

DESPESAS COM RECURSOS DO FUNDEB (Por Área de Atuação) ²	DOTAÇÃO (c)	DESPESAS EMPENHADAS Até o Bimestre (d)	DESPESAS LIQUIDADAS Até o Bimestre (e)	DESPESAS PAGAS Até o Bimestre (f)	INSCRITAS EM RESTOS A PAGAR NÃO (g)
10- PROFISSIONAIS DA EDUCAÇÃO BÁSICA	21.829.373,29	21.944.364,29	5.838.427,33	5.835.376,71	-
10.1- Educação Infantil	4.221.300,00	9.122.911,07	1.026.630,90	1.026.630,90	-
10.1.1- Creche	-	-	-	-	-
10.1.2- Pré-escola	4.221.300,00	9.122.911,07	1.026.630,90	1.026.630,90	-
10.2- Ensino Fundamental	17.608.073,29	12.821.453,22	4.811.796,43	4.808.745,81	-
11- OUTRAS DESPESAS	10.359.731,19	5.737.055,61	473.459,40	473.459,40	-
11.1- Educação Infantil	1.000,00	-	-	-	-
11.1.1- Creche	1.000,00	-	-	-	-
11.1.2- Pré-escola	-	-	-	-	-
11.2- Ensino Fundamental	10.358.731,19	5.737.055,61	473.459,40	473.459,40	-
12- TOTAL DAS DESPESAS COM RECURSOS DO FUNDEB (10 + 11)	32.189.104,48	27.681.419,90	6.311.886,73	6.308.836,11	-

INDICADORES DO FUNDEB

DESPESAS CUSTEADAS COM RECEITAS DO FUNDEB RECEBIDAS NO EXERCÍCIO	DESPESAS Até o Bimestre (d)	DESPESAS LIQUIDADAS Até o Bimestre (e)	DESPESAS PAGAS Até o Bimestre (f)	INSCRITAS EM RESTOS A PAGAR NÃO (g)	INSCRITAS EM RESTOS A PAGAR NÃO PROCESSADOS (h)
13- Total das Despesas do FUNDEB com Profissionais da Educação Básica	21.944.364,29	5.838.427,33	5.835.376,71	-	-
14- Total das Despesas custeadas com FUNDEB - Impostos e Transferências de Impostos	27.681.419,90	6.311.886,73	6.308.836,11	-	-
15- Total das Despesas custeadas com FUNDEB - Complementação da União - VAAF	-	-	-	-	-
16- Total das Despesas custeadas com FUNDEB - Complementação da União - VAAT	-	-	-	-	-
17- Total das Despesas custeadas com FUNDEB - Complementação da União - VAAT Aplicadas na Educação Infantil	-	-	-	-	-
18- Total das Despesas custeadas com FUNDEB - Complementação da União - VAAT Aplicadas em Despesa de Capital	-	-	-	-	-
INDICADORES - Art. 212-A, inciso XI e § 3º - Constituição Federal ²	VALOR EXIGIDO (i)	VALOR APLICADO (j)	VALOR CONSIDERADO (k)	% APLICADO (l)	
19- Mínimo de 70% do FUNDEB na Remuneração dos Profissionais da Educação Básica	5.702.967,45	5.838.427,33	-	71,66%	
20- Percentual de 50% da Complementação da União ao FUNDEB (VAAT) na Educação Infantil	104.282,32	-	-	0,00%	
21- Mínimo de 15% da Complementação da União ao FUNDEB - VAAT em Despesas de Capital	31.284,69	-	-	0,00%	
INDICADOR - Art.25, § 3º - Lei nº 14.113, de 2020 - (Máximo de 10% de Superávit) ³	VALOR MÁXIMO PERMITIDO (m)	VALOR NÃO APLICADO (n)	VALOR NÃO APLICADO (o)	% NÃO APLICADO (p)	
22- Total da Receita Recebida e não Aplicada no Exercício	814.709,64	1.838.260,25	1.838.260,25	22,56%	
INDICADOR - Art.25, § 3º - Lei nº 14.113, de 2020 - (Aplicação do Superávit de Exercício Anterior) ³	VALOR DE SUPERÁVIT PERMITIDO NO EXERCÍCIO ANTERIOR (q)	VALOR NÃO APLICADO NO EXERCÍCIO ANTERIOR (r)	VALOR DE SUPERÁVIT APLICADO ATÉ O PRIMEIRO QUADRIMESTRE (s)	VALOR APLICADO ATÉ O PRIMEIRO QUADRIMESTRE QUE INTEGRARÁ O LIMITE CONSTITUCIONAL (t)	VALOR APLICADO APÓS O PRIMEIRO QUADRIMESTRE (u)
23- Total das Despesas custeadas com Superávit do FUNDEB					
23.1- Total das Despesas custeadas com FUNDEB - Impostos e Transferências de Impostos					
23.2- Total das Despesas custeadas com FUNDEB - Complementação da União (VAAF + VAAT)					

DESPESAS COM MANUTENÇÃO E DESENVOLVIMENTO DO ENSINO - MDE - CUSTEADAS COM RECEITA DE IMPOSTOS (EXCETO FUNDEB)

DESPESAS COM AÇÕES TÍPICAS DE MDE - RECEITAS DE IMPOSTOS - EXCETO FUNDEB (Por Área de Atuação) ⁵	DOTAÇÃO (c)	DESPESAS EMPENHADAS Até o Bimestre (d)	DESPESAS LIQUIDADAS Até o Bimestre (e)	DESPESAS PAGAS Até o Bimestre (f)	INSCRITAS EM RESTOS A PAGAR NÃO (g)
24- EDUCAÇÃO INFANTIL	1.476.244,49	1.385.162,99	36.235,00	34.149,63	-
24.1- Creche	1.476.244,49	1.385.162,99	36.235,00	34.149,63	-
24.2- Pré-escola	-	-	-	-	-
25- ENSINO FUNDAMENTAL	14.700.973,42	12.366.777,44	858.444,68	752.521,24	-
26- TOTAL DAS DESPESAS COM AÇÕES TÍPICAS DE MDE (24 + 25)	16.177.217,91	13.751.940,43	894.679,68	786.670,87	-

APURAÇÃO DAS DESPESAS PARA FINS DE LIMITE MÍNIMO CONSTITUCIONAL

	VALOR
27- TOTAL DAS DESPESAS DE MDE CUSTEADAS COM RECURSOS DE IMPOSTOS (FUNDEB E RECEITA DE IMPOSTOS) = (L14(d ou e) + L26(d ou e) + L7)	7.206.566,41
28 (-) RESULTADO LÍQUIDO DAS TRANSFERÊNCIAS DO FUNDEB = (L7)	5.605.084,47
29 (-) RESTOS A PAGAR NÃO PROCESSADOS INSCRITOS NO EXERCÍCIO SEM DISPONIBILIDADE FINANCEIRA DE RECURSOS DO FUNDEB IMPOSTOS ⁴ = (L14h)	-
30 (-) RESTOS A PAGAR NÃO PROCESSADOS INSCRITOS NO EXERCÍCIO SEM DISPONIBILIDADE FINANCEIRA DE RECURSOS DE IMPOSTOS ^{4 e 7}	-
31 (-) CANCELAMENTO, NO EXERCÍCIO, DE RESTOS A PAGAR INSCRITOS COM DISPONIBILIDADE FINANCEIRA DE RECURSOS DE IMPOSTOS VINCULADOS AO ENSINO = (L34.1(ac) + L34.2(ac))	-
32- TOTAL DAS DESPESAS PARA FINS DE LIMITE (27 - (28 + 29 + 30 + 31))	1.601.481,94

APURAÇÃO DO LIMITE MÍNIMO CONSTITUCIONAL ^{2 e 5}		VALOR EXIGIDO (x)		VALOR APLICADO (w)	% APLICADO (y)	
33- APLICAÇÃO EM MDE SOBRE A RECEITA RESULTANTE DE IMPOSTOS				3.208.231,05	1.601.481,94	12,48%
RESTOS A PAGAR INSCRITOS EM EXERCÍCIOS ANTERIORES COM DISPONIBILIDADE FINANCEIRA DE RECURSOS DE IMPOSTOS E DO FUNDEB ⁶	SALDO INICIAL (z)	RP LIQUIDADOS (aa)	RP PAGOS (ab)	RP CANCELADOS (ac)	SALDO FINAL (ad)	
34- RESTOS A PAGAR DE DESPESAS COM MDE	-	-	-	-	-	
34.1 - Executadas com Recursos de Impostos e Transferências de Impostos						
34.2 - Executadas com Recursos do FUNDEB - Impostos						
34.3 - Executadas com Recursos do FUNDEB - Complementação da União (VAAT + VAAF)						
OUTRAS INFORMAÇÕES PARA CONTROLE						
RECEITAS ADICIONAIS PARA FINANCIAMENTO DO ENSINO	PREVISÃO ATUALIZADA (a)		RECEITAS REALIZADAS Até o Bimestre (b)			
35- RECEITA DE TRANSFERÊNCIAS DO FNDE (INCLUINDO RENDIMENTOS DE APLICAÇÃO FINANCEIRA)			2.468.214,00	249.558,58		
35.1- Salário-Educação			860.300,00	190.598,02		
35.2- PDDE			10.000,00	-		
35.3- PNAE			1.477.000,00	58.960,56		
35.4 - PNATE			118.614,00	-		
35.5- Outras Transferências do FNDE			2.300,00	-		
36- RECEITA DE TRANSFERÊNCIAS DE CONVÊNIOS			234.899,00	-		
37- RECEITA DE ROYALTIES DESTINADOS À EDUCAÇÃO			-	-		
38- RECEITA DE OPERAÇÕES DE CRÉDITO VINCULADAS À EDUCAÇÃO			-	-		
39- OUTRAS RECEITAS PARA FINANCIAMENTO DO ENSINO			-	-		
40- TOTAL DAS RECEITAS ADICIONAIS PARA FINANCIAMENTO DO ENSINO = (35 + 36 + 37 + 38 + 39)			2.703.113,00	249.558,58		
DESPESAS CUSTEADAS COM RECEITAS ADICIONAIS PARA FINANCIAMENTO DO ENSINO (Por Área de Atuação) ⁷	DOTAÇÃO (c)	DESPESAS EMPENHADAS Até o Bimestre (d)	DESPESAS LIQUIDADAS Até o Bimestre (e)	DESPESAS PAGAS Até o Bimestre (f)	INSCRITAS EM RESTOS A (g)	
41- EDUCAÇÃO INFANTIL	1.841.260,06	1.830.741,56	18.889,44	18.889,44	-	
41.1- Creche	997.284,49	991.781,99	9.328,62	9.328,62	-	
41.2- Pré-escola	843.975,57	838.959,57	9.560,82	9.560,82	-	
42- ENSINO FUNDAMENTAL	5.550.216,85	4.939.771,28	62.547,51	56.751,54	-	
43- ENSINO MÉDIO						
44- ENSINO SUPERIOR						
45- ENSINO PROFISSIONAL NÃO INTEGRADO AO ENSINO REGULAR (OUTRAS)						
46- TOTAL DAS DESPESAS CUSTEADAS COM RECEITAS ADICIONAIS PARA FINANCIAMENTO DO ENSINO (41 + 42 + 43 + 44 + 45)	7.391.476,91	6.770.512,84	81.436,95	75.640,98	-	
TOTAL GERAL DAS DESPESAS COM EDUCAÇÃO	DOTAÇÃO (c)	DESPESAS EMPENHADAS Até o Bimestre (d)	DESPESAS LIQUIDADAS Até o Bimestre (e)	DESPESAS PAGAS Até o Bimestre (f)	INSCRITAS EM RESTOS A (g)	
47- TOTAL GERAL DAS DESPESAS COM EDUCAÇÃO (12 + 26 + 46)	48.366.322,39	41.433.360,33	7.206.566,41	7.095.506,98	-	
47.1- Despesas Correntes	47.969.661,39	41.311.667,33	7.206.566,41	7.095.506,98	-	
47.1.1- Pessoal Ativo	27.554.794,39	23.146.037,81	6.121.264,81	6.118.214,19	-	
47.1.2- Pessoal Inativo	-	-	-	-	-	
47.1.3- Transferências às instituições comunitárias, confessionais ou filantrópicas sem fins lucrativos	-	-	-	-	-	
47.1.4- Outras Despesas Correntes	20.414.867,00	18.165.629,52	1.085.301,60	977.292,79	-	
47.2- Despesas de Capital	396.661,00	121.693,00	-	-	-	
47.2.1- Transferências às instituições comunitárias, confessionais ou filantrópicas sem fins lucrativos	-	-	-	-	-	
47.2.2- Outras Despesas de Capital	396.661,00	121.693,00	-	-	-	
CONTROLE DA DISPONIBILIDADE FINANCEIRA E CONCILIAÇÃO BANCÁRIA	FUNDEB (ae)		SALÁRIO EDUCAÇÃO (af)			
48- DISPONIBILIDADE FINANCEIRA EM 31 DE DEZEMBRO DE 2020			7.661,35	5.892,65		
49- (+) INGRESSO DE RECURSOS ATÉ O BIMESTRE (orçamentário)			8.147.096,36	192.073,19		
50- (-) PAGAMENTOS EFETUADOS ATÉ O BIMESTRE (orçamentário e restos a pagar)			6.308.836,11	26.846,81		
51- (-) DISPONIBILIDADE FINANCEIRA ATÉ O BIMESTRE			1.845.921,60	171.119,03		
52- (+) AJUSTES POSITIVOS (RETENÇÕES E OUTROS VALORES EXTRAORÇAMENTÁRIOS)						
53- (-) AJUSTES NEGATIVOS (OUTROS VALORES EXTRAORÇAMENTÁRIOS)			1.834.269,28	-		
54- (=) SALDO FINANCEIRO CONCILIADO (Saldo Bancário)			2.151.935,02	74.337,01		
			1.528.255,86	96.782,02		

1 SE RESULTADO LÍQUIDO DA TRANSFERÊNCIA (7) > 0 = ACRÉSCIMO RESULTANTE DAS TRANSFERÊNCIAS DO FUNDEB, SE RESULTADO LÍQUIDO DA TRANSFERÊNCIA (7) < 0 = DECRÉSCIMO

2 Limites mínimos anuais a serem cumpridos no encerramento do exercício.

3 Art. 25, § 3º, Lei 14.113/2020: "Até 10% (dez por cento) dos recursos recebidos à conta dos Fundos, inclusive relativos à complementação da União, nos termos do § 2º do art. 16 desta Lei, poderão ser utilizados

4 Os valores referentes à parcela dos Restos a Pagar inscritos sem disponibilidade financeira vinculada à educação deverão ser informados somente no RREO do último bimestre do exercício.

5 Nos cinco primeiros bimestres do exercício o acompanhamento será feito com base na despesa liquidada. No último bimestre do exercício, o valor deverá corresponder ao total da despesa empenhada.

6 As linhas representam áreas de atuação e não correspondem exatamente às subfunções da Função Educação. As despesas

7 Valor inscrito em RPNP sem disponibilidade de caixa, que não deve ser considerado na apuração dos indicadores e limites

8 Controle da execução de restos a pagar considerados no cumprimento do limite mínimo dos exercícios anteriores.

148.893.585-87 - ADILSON DE JESUS SANTOS

PREFEITO

116.567.785-72 - JOSÉ VALMIR DOS PASSOS CRC: 4.111/SE

TÉCNICO CONTÁBIL



PREFEITURA MUNICIPAL DE TOBIAS BARRETO
 Av. 7 de Junho, 676, CENTRO
 CEP: 49.300-000
 CNPJ: 13.119.300/0001-36

RELATÓRIO RESUMIDO DA EXECUÇÃO ORÇAMENTÁRIA
DEMONSTRATIVO DAS RECEITAS DE OPERAÇÕES DE CRÉDITO E DESPESAS DE CAPITAL
1º BIMESTRE DE 2022

RREO – ANEXO IX (LRF, art.53, § 1º, inciso I)

RECEITAS	PREVISÃO (a)	RECEITAS REALIZADAS (b)	SALDO NÃO REALIZADO (c) = (a – b)
RECEITAS DE OPERAÇÕES DE CRÉDITO1 (I)	100,00	0,00	100,00
DESPESAS	DOTAÇÃO ATUALIZADA (d)	DESPESAS EMPENHADAS (e)	SALDO (f) = (d – e)
DESPESAS DE CAPITAL	3.166.029,82	1.526.070,69	1.639.959,13
Investimentos			
Inversões Financeiras			
Amortização da Dívida			
(-) Incentivos Fiscais a Contribuinte			
(-) Incentivos Fiscais a Contribuinte por Instituições Financeiras			
DESPESA DE CAPITAL LÍQUIDA (II)	3.166.029,82	1.526.070,69	1.639.959,13
RESULTADO PARA APURAÇÃO DA REGRA DE OURO (III) = (I – II)	-3.165.929,82	-1.526.070,69	-1.639.859,13

148.893.585-87 - ADILSON DE JESUS SANTOS
 PREFEITO

116.567.785-72 - JOSÉ VALMIR DOS PASSOS CRC: 4.111/SE
 TÉCNICO CONTÁBIL



PREFEITURA MUNICIPAL DE TOBIAS BARRETO
 Av. 7 de Junho, 676, CENTRO
 CEP: 49.300-000
 CNPJ: 13.119.300/0001-36

**RELATÓRIO RESUMIDO DA EXECUÇÃO ORÇAMENTÁRIA
 DEMONSTRATIVO DA RECEITA DE ALIENAÇÃO DE ATIVOS E APLICAÇÃO DOS RECURSOS
 1º BIMESTRE DE 2022**

RREO – ANEXO XI (LRF, art. 53, § 1º, inciso III)

RECEITAS	PREVISÃO ATUALIZADA (a)	RECEITAS REALIZADAS					RECEITAS REALIZADAS (c) = (a - b)
RECEITAS DE ALIENAÇÃO DE ATIVOS (I)	102.000,00	0,00	0,00	0,00	0,00	0,00	102.000,00
Receita de Alienação de Bens Móveis	51.000,00	0,00	0,00	0,00	0,00	0,00	51.000,00
Receita de Alienação de Bens Imóveis	51.000,00	0,00	0,00	0,00	0,00	0,00	51.000,00
Receita de Alienação de Bens Intangíveis							
Receita de Rendimentos de Aplicações Financeiras							
DESPESAS	DOTAÇÃO ATUALIZADA (d)	DESPESAS EMPENHADAS (e)	DESPESAS LIQUIDADAS	DESPESAS PAGAS (f)	DESPESAS INSCRITAS EM RESTOS A PAGAR NÃO PROCESSADOS	PAGAMENTO DE RESTOS A PAGAR (g)	SALDO (h) = (d-e)
APLICAÇÃO DOS RECURSOS DA ALIENAÇÃO DE ATIVOS (II)	0,00	0,00	0,00	0,00	0,00	0,00	0,00
Despesas de Capital	0,00	0,00	0,00	0,00	0,00	0,00	0,00
Investimentos	0,00	0,00	0,00	0,00	0,00	0,00	0,00
Inversões Financeiras	0,00	0,00	0,00	0,00	0,00	0,00	0,00
Amortização da Dívida	0,00	0,00	0,00	0,00	0,00	0,00	0,00
Despesas Correntes dos Regimes de Previdência							
Regime Próprio dos Servidores Públicos							
	EXERCÍCIO ANTERIOR (i)	EXERCÍCIO (j) = (Ib - (IIf+ IIg))					SALDO ATUAL (k) = (IIIi + IIj)
VALOR (III)	0,45	0,00	0,00	0,00	0,00	0,00	0,45



PREFEITURA MUNICIPAL DE TOBIAS BARRETO
Av. 7 de Junho, 676, CENTRO
CEP: 49.300-000
CNPJ: 13.119.300/0001-36

RELATÓRIO RESUMIDO DA EXECUÇÃO ORÇAMENTÁRIA
DEMONSTRATIVO DA RECEITA DE ALIENAÇÃO DE ATIVOS E APLICAÇÃO DOS RECURSOS
1º BIMESTRE DE 2022

RREO – ANEXO XI (LRF, art. 53, § 1º, inciso III)

148.893.585-87 - ADILSON DE JESUS SANTOS

PREFEITO

116.567.785-72 - JOSÉ VALMIR DOS PASSOS CRC: 4.111/SE

TÉCNICO CONTÁBIL

Despesas Correntes	-	-	-	-	-	-	-	-	-	-
Despesas de Capital	-	-	-	-	-	-	-	-	-	-
ALIMENTAÇÃO E NUTRIÇÃO (XXXVII)	-	-	-	0,00%	-	0,00%	-	0,00%	-	0,00%
Despesas Correntes	-	-	-	0,00%	-	0,00%	-	0,00%	-	0,00%
Despesas de Capital	-	-	-	0,00%	-	0,00%	-	0,00%	-	0,00%
OUTRAS SUBFUNÇÕES (XXXVIII)	10.882.700,00	8.389.680,86	5.667.531,09	67,55%	987.768,38	11,77%	883.018,65	87,48%	-	-
Despesas Correntes	10.219.200,00	5.384.180,86	2.381.266,59	44,23%	977.769,38	18,16%	873.019,65	16,21%	-	-
Despesas de Capital	663.500,00	3.005.500,00	3.286.264,50	109,34%	9.999,00	0,33%	9.999,00	0,33%	-	-
TOTAL DAS DESPESAS NÃO COMPUTADAS NO CÁLCULO DO MÍNIMO (XXXIX) = (XXXII + XXXIII) +	24.006.200,00	20.226.471,52	15.854.286,59	78,38%	2.822.773,15	13,96%	2.639.382,82	86,77%	-	-

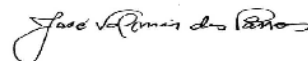
DESPESAS TOTAIS COM SAÚDE EXECUTADAS COM RECURSOS PRÓPRIOS E COM RECURSOS TRANSFERIDOS DE OUTROS ENTES	DOTAÇÃO INICIAL	DOTAÇÃO ATUALIZADA (c)	DESPESAS EMPENHADAS		DESPESAS LIQUIDADAS		DESPESAS PAGAS		Inscritas em Restos a Pagar não
			Até o bimestre (d)	% (d/c) x 100	Até o bimestre (e)	% (e/c) x 100	Até o bimestre (f)	% (f/c) x 100	
ATENÇÃO BÁSICA (XL) = (IV + XXXII)	10.946.800,00	11.400.819,14	8.280.109,95	72,63%	#	16,59%	#	15,47%	#
ASSISTÊNCIA HOSPITALAR E AMBULATORIAL (XLI) = (V + XXXIII)	828.000,00	1.567.716,56	1.620.232,83	103,35%	#	16,78%	#	28,51%	#
SUPORTE PROFILÁTICO E TERAPÊUTICO (XLII) = (VI + XXXIV)	601.000,00	601.000,00	601.000,00	0,00%	#	0,00%	#	0,00%	#
VIGILÂNCIA SANITÁRIA (XLIII) = (VII + XXXV)	1.541.000,00	1.541.000,00	1.541.000,00	99,99%	#	16,51%	#	16,47%	#
VIGILÂNCIA EPIDEMIOLÓGICA (XLIV) = (VIII + XXXVI)	-	-	-	0,00%	-	0,00%	#	0,00%	#
ALIMENTAÇÃO E NUTRIÇÃO (XLV) = (XIX + XXXVII)	-	-	-	0,00%	-	0,00%	#	0,00%	#
OUTRAS SUBFUNÇÕES (XLVI) = (X + XXXVIII)	20.491.400,00	16.016.512,86	11.272.689,18	70,38%	#	12,24%	#	10,96%	#
TOTAL DAS DESPESAS COM SAÚDE (XLVII) = (XI + XXXIX)	36.054.200,00	32.033.332,00	24.168.799,13	75,45%	4.648.104,16	14,51%	4.266.558,09	13,32%	-
(-) Despesas executadas com recursos provenientes das transferências de recursos de outros entes ³									
TOTAL DAS DESPESAS EXECUTADAS COM RECURSOS PRÓPRIOS (XLVIII)	36.054.200,00	32.033.332,00	24.168.799,13	75,45%	4.648.104,16	14,51%	4.266.558,09	13,32%	-

FONTE: Sistema de Informação do MUNICÍPIO DE TOBIAS BARRETO

30/03/2022 08:26



148.893.585-87 - ADILSON DE JESUS SANTOS
PREFEITO



116.567.785-72 - JOSÉ VALMIR DOS PASSOS CRC: 4.111/SE
TÉCNICO CONTÁBIL



PREFEITURA MUNICIPAL DE TOBIAS BARRETO
 Av. 7 de Junho, 676, CENTRO
 CEP: 49.300-000
 CNPJ: 13.119.300/0001-36

RELATÓRIO RESUMIDO DA EXECUÇÃO ORÇAMENTÁRIA
DEMONSTRATIVO SIMPLIFICADO DO RELATÓRIO RESUMIDO DA EXECUÇÃO ORÇAMENTÁRIA
1º BIMESTRE DE 2022

RREO - Anexo XIV (LRF, Art. 48)

BALANÇO ORÇAMENTÁRIO	Até o Bimestre
RECEITAS	
Previsão Inicial	120.000.000,00
Previsão Atualizada	120.000.000,00
Receitas Realizadas	21.585.664,65
Déficit Orçamentário	
Saldos de Exercícios Anteriores (Utilizados para Créditos Adicionais)	
DESPESAS	
Dotação Inicial	120.000.000,00
Créditos Adicionais	0,00
Dotação Atualizada	120.000.000,00
Despesas Empenhadas	95.421.340,17
Despesas Liquidadas	17.356.690,13
Despesas Pagas	16.460.621,35
Superávit Orçamentário	4.228.974,52
DESPESAS POR FUNÇÃO/SUBFUNÇÃO	Até o Bimestre
Despesas Empenhadas	95.421.340,17
Despesas Liquidadas	17.356.690,13
RECEITA CORRENTE LÍQUIDA - RCL	Até o Bimestre
Receita Corrente Líquida	120.885.856,26
Receita Corrente Líquida Ajustada para Cálculo dos Limites de Endividamento	119.286.010,26
Receita Corrente Líquida Ajustada para Cálculo dos Limites da Despesa com Pessoal	119.286.010,26



PREFEITURA MUNICIPAL DE TOBIAS BARRETO
 Av. 7 de Junho, 676, CENTRO
 CEP: 49.300-000
 CNPJ: 13.119.300/0001-36

RELATÓRIO RESUMIDO DA EXECUÇÃO ORÇAMENTÁRIA
DEMONSTRATIVO SIMPLIFICADO DO RELATÓRIO RESUMIDO DA EXECUÇÃO ORÇAMENTÁRIA
1º BIMESTRE DE 2022

RREO - Anexo XIV (LRF, Art. 48)

RECEITAS E DESPESAS DO REGIME PRÓPRIO DE PREVIDÊNCIA DOS SERVIDORES	Até o Bimestre			
Regime Próprio de Previdência dos Servidores - PLANO PREVIDENCIÁRIO				0,00
Receitas Previdenciárias Realizadas				0,00
Despesas Previdenciárias Empenhadas				0,00
Despesas Previdenciárias Liquidadas				0,00
Resultado Previdenciário				
Regime Próprio de Previdência dos Servidores - PLANO FINANCEIRO				
Receitas Previdenciárias Realizadas				
Despesas Previdenciárias Empenhadas				
Despesas Previdenciárias Liquidadas				
Resultado Previdenciário				
RESULTADOS NOMINAL E PRIMÁRIO	META FIXADA NO ANEXO DE METAS FISCAIS DA LDO (A)	RESULTADO APURADO ATÉ O BIMESTRE (B)	% EM RELAÇÃO À META (B/A)	
Resultado Nominal		1.806.658,28	0,00	
Resultado Primário		1.728.179,52	0,00	
RESTOS A PAGAR A PAGAR POR PODER E MINISTÉRIO PÚBLICO	INSCRIÇÃO	CANCELAMENTO ATÉ O BIMESTRE	PAGAMENTO ATÉ O BIMESTRE	SALDO A PAGAR
RESTOS A PAGAR PROCESSADOS	6.763.797,04	0,00	3.079.136,89	3.684.660,15
Poder Executivo	6.723.038,96	0,00	3.079.136,89	3.643.902,07
Poder Legislativo	40.758,08	0,00	0,00	40.758,08
Poder Judiciário	0,00	0,00	0,00	0,00
RESTOS A PAGAR NÃO-PROCESSADOS	7.557.682,61	0,00	3.018.024,69	4.539.657,92
Poder Executivo	7.550.682,61	0,00	3.018.024,69	4.532.657,92
Poder Legislativo	7.000,00	0,00	0,00	7.000,00
Poder Judiciário	0,00	0,00	0,00	0,00



PREFEITURA MUNICIPAL DE TOBIAS BARRETO
 Av. 7 de Junho, 676, CENTRO
 CEP: 49.300-000
 CNPJ: 13.119.300/0001-36

RELATÓRIO RESUMIDO DA EXECUÇÃO ORÇAMENTÁRIA
DEMONSTRATIVO SIMPLIFICADO DO RELATÓRIO RESUMIDO DA EXECUÇÃO ORÇAMENTÁRIA
1º BIMESTRE DE 2022

RREO - Anexo XIV (LRF, Art. 48)

DESPESAS COM MANUTENÇÃO E DESENVOLVIMENTO DO ENSINO	VALOR APURADO ATÉ O BIMESTRE	LIMITES CONSTITUCIONAIS ANUAIS		
		% MÍNIMO A APLICAR NO EXERCÍCIO	% APLICADO ATÉ O BIMESTRE	
Mínimo Anual de <18% / 25%> das Receitas de Impostos na Manutenção e Desenvolvimento do Ensino	1.601.481,94	25,00	12,48	
Mínimo Anual de 70% do FUNDEB na Remuneração do Magistério com Ensino Fundamental e Médio	5.838.427,33	60,00	71,66	
Mínimo Anual de 70% do FUNDEB na Remuneração do Magistério com Educação Infantil e Ensino Fundamental				
RECEITAS DE OPERAÇÕES DE CRÉDITO E DESPESAS DE CAPITAL	VALOR APURADO ATÉ O BIMESTRE	SALDO NÃO REALIZADO		
Receita de Operação de Crédito		0,00	100,00	
Despesa de Capital Líquida		1.526.070,69	1.639.959,13	
PROJEÇÃO ATUARIAL DOS REGIMES DE PREVIDÊNCIA	EXERCÍCIO	10º EXERCÍCIO	20º EXERCÍCIO	35º EXERCÍCIO
Plano Previdenciário				
Receitas Previdenciárias				
Despesas Previdenciárias				
Resultado Previdenciário				
Plano Financeiro				
Receitas Previdenciárias				
Despesas Previdenciárias				
Resultado Previdenciário				
RECEITA DA ALIENAÇÃO DE ATIVOS E APLICAÇÃO DOS RECURSOS	VALOR APURADO ATÉ O BIMESTRE	SALDO A REALIZAR		
Receita de Capital Resultante da Alienação de Ativos		0,00	102.000,00	
Aplicação dos Recursos da Alienação de Ativos		0,00	0,00	



PREFEITURA MUNICIPAL DE TOBIAS BARRETO
 Av. 7 de Junho, 676, CENTRO
 CEP: 49.300-000
 CNPJ: 13.119.300/0001-36

RELATÓRIO RESUMIDO DA EXECUÇÃO ORÇAMENTÁRIA
DEMONSTRATIVO SIMPLIFICADO DO RELATÓRIO RESUMIDO DA EXECUÇÃO ORÇAMENTÁRIA
1º BIMESTRE DE 2022

RREO - Anexo XIV (LRF, Art. 48)

DESPESAS COM AÇÕES E SERVIÇOS PÚBLICOS DE SAÚDE	VALOR APURADO ATÉ O BIMESTRE	LIMITES CONSTITUCIONAIS ANUAIS	
		% MÍNIMO A APLICAR NO EXERCÍCIO	% APLICADO ATÉ O BIMESTRE
Despesas com Ações e Serviços Públicos de Saúde executadas com recursos de impostos	1.627.175,27	15,00	12,44
DESPESAS DE CARÁTER CONTINUADO DERIVADAS DE PPP	VALOR APURADO NO EXERCÍCIO CORRENTE		
Total das Despesas / RCL (%)			

148.893.585-87 - ADILSON DE JESUS SANTOS
 PREFEITO

116.567.785-72 - JOSÉ VALMIR DOS PASSOS CRC: 4.111/SE
 TÉCNICO CONTÁBIL