



**ESTADO DE SERGIPE**  
**PREFEITURA MUNICIPAL DE TOBIAS BARRETO**  
**Balanco Orçamentário**

RREO – Anexo I (LRF, Art. 52, inciso I, alíneas “a” e “b” do inciso II e §1º)

**NOVEMBRO-DEZEMBRO/2019**


R\$ 1,00

RECEITAS	PREVISÃO INICIAL	PREVISÃO ATUALIZADA (a)	RECEITAS REALIZADAS				SALDO A REALIZAR (a-c)
			No Bimestre (b)	% (b/a)	Até o Bimestre (c)	% (c/a)	
<b>RECEITAS (EXCETO INTRA-ORÇAMENTÁRIAS) (I)</b>	<b>100.000.000,00</b>	<b>100.000.000,00</b>	<b>22.687.005,61</b>	<b>22,69</b>	<b>100.720.076,58</b>	<b>100,72</b>	<b>-720.076,58</b>
<b>RECEITAS CORRENTES</b>	<b>89.716.463,00</b>	<b>89.716.463,00</b>	<b>22.159.030,61</b>	<b>24,69</b>	<b>97.944.143,99</b>	<b>109,17</b>	<b>-8.227.680,99</b>
<b>IMPOSTOS, TAXAS E CONTRIBUIÇÕES DE MELHORIA</b>	<b>7.027.275,80</b>	<b>7.027.275,80</b>	<b>1.555.066,40</b>	<b>22,12</b>	<b>9.427.558,33</b>	<b>134,15</b>	<b>-2.400.282,53</b>
IMPOSTOS	6.649.549,80	6.649.549,80	1.291.825,49	19,42	7.409.279,24	111,42	-759.729,44
TAXAS	377.726,00	377.726,00	263.240,91	69,69	2.018.279,09	534,32	-1.640.553,09
<b>CONTRIBUIÇÕES</b>	<b>200.000,00</b>	<b>200.000,00</b>	<b>153.127,63</b>	<b>76,56</b>	<b>995.907,25</b>	<b>497,95</b>	<b>-795.907,25</b>
CONTRIBUIÇÃO PARA O CUSTEIO DO SERVIÇO DE ILUMINAÇÃO PÚBL	200.000,00	200.000,00	153.127,63	76,56	995.907,25	497,95	-795.907,25
<b>RECEITA PATRIMONIAL</b>	<b>238.340,00</b>	<b>238.340,00</b>	<b>12.151,80</b>	<b>5,09</b>	<b>157.745,36</b>	<b>66,18</b>	<b>80.594,64</b>
EXPLORAÇÃO DO PATRIMÔNIO IMOBILIÁRIO DO ESTADO	150.000,00	150.000,00	0,00	0,00	0,00	0,00	150.000,00
VALORES MOBILIÁRIOS	87.380,00	87.380,00	12.151,80	13,90	157.745,36	180,52	-70.365,36
DEMAIS RECEITAS PATRIMONIAIS	960,00	960,00	0,00	0,00	0,00	0,00	960,00
<b>RECEITA DE SERVIÇOS</b>	<b>11.400,00</b>	<b>11.400,00</b>	<b>0,00</b>	<b>0,00</b>	<b>1.407.587,70</b>	<b>12.347,26</b>	<b>-1.396.187,70</b>
SERVIÇOS ADMINISTRATIVOS E COMERCIAIS GERAIS	10.400,00	10.400,00	0,00	0,00	1.407.587,70	13.534,49	-1.397.187,70
OUTROS SERVIÇOS	1.000,00	1.000,00	0,00	0,00	0,00	0,00	1.000,00
<b>TRANSFERÊNCIAS CORRENTES</b>	<b>82.089.687,20</b>	<b>82.089.687,20</b>	<b>20.388.599,12</b>	<b>24,83</b>	<b>85.495.296,18</b>	<b>104,14</b>	<b>-3.405.608,98</b>
TRANSFERÊNCIAS DA UNIÃO E DE SUAS ENTIDADES	43.692.880,00	43.692.880,00	12.679.453,71	29,01	43.816.312,11	100,28	-123.432,11
TRANSFERÊNCIAS DOS ESTADOS E DO DISTRITO FEDERAL E DE SUA	8.957.467,20	8.957.467,20	1.587.344,60	17,72	8.314.464,80	92,82	643.002,40
TRANSFERÊNCIAS DE INSTITUIÇÕES PRIVADAS	50.000,00	50.000,00	80.000,00	160,00	80.000,00	160,00	-30.000,00
TRANSFERÊNCIAS DE OUTRAS INSTITUIÇÕES PÚBLICAS	29.389.340,00	29.389.340,00	6.041.800,81	20,55	33.284.519,27	113,25	-3.895.179,27
<b>OUTRAS RECEITAS CORRENTES</b>	<b>149.760,00</b>	<b>149.760,00</b>	<b>50.085,66</b>	<b>33,44</b>	<b>460.049,17</b>	<b>307,19</b>	<b>-310.289,17</b>
MULTAS ADMINISTRATIVAS, CONTRATUAIS E JUDICIAIS	124.800,00	124.800,00	35.037,99	28,07	241.058,27	193,15	-116.258,27
INDENIZAÇÕES, RESTITUIÇÕES E RESSARCIMENTOS	24.960,00	24.960,00	15.047,67	60,28	218.990,90	877,36	-194.030,90
<b>RECEITAS DE CAPITAL</b>	<b>10.283.537,00</b>	<b>10.283.537,00</b>	<b>527.975,00</b>	<b>5,13</b>	<b>2.775.932,59</b>	<b>26,99</b>	<b>7.507.604,41</b>
<b>OPERAÇÕES DE CRÉDITO</b>	<b>1.000,00</b>	<b>1.000,00</b>	<b>0,00</b>	<b>0,00</b>	<b>0,00</b>	<b>0,00</b>	<b>1.000,00</b>
OPERAÇÕES DE CRÉDITO - MERCADO INTERNO	1.000,00	1.000,00	0,00	0,00	0,00	0,00	1.000,00
<b>ALIENAÇÃO DE BENS</b>	<b>213.620,00</b>	<b>213.620,00</b>	<b>0,00</b>	<b>0,00</b>	<b>117.320,00</b>	<b>54,91</b>	<b>96.300,00</b>
ALIENAÇÃO DE BENS MÓVEIS	177.800,00	177.800,00	0,00	0,00	117.320,00	65,98	60.480,00
ALIENAÇÃO DE BENS IMÓVEIS	35.820,00	35.820,00	0,00	0,00	0,00	0,00	35.820,00
<b>TRANSFERÊNCIAS DE CAPITAL</b>	<b>10.068.917,00</b>	<b>10.068.917,00</b>	<b>527.975,00</b>	<b>5,24</b>	<b>2.658.612,59</b>	<b>26,40</b>	<b>7.410.304,41</b>
TRANSFERÊNCIAS DA UNIÃO E DE SUAS ENTIDADES	10.038.417,00	10.038.417,00	380.375,00	3,78	2.412.412,59	24,03	7.626.004,41
TRANSFERÊNCIAS DOS ESTADOS E DO DISTRITO FEDERAL E DE SUA	30.500,00	30.500,00	147.600,00	483,93	246.200,00	807,21	-215.700,00
<b>RECEITAS (INTRA-ORÇAMENTÁRIAS) (II)</b>	<b>-</b>	<b>-</b>	<b>-</b>	<b>-</b>	<b>-</b>	<b>-</b>	<b>-</b>
<b>SUBTOTAL DAS RECEITAS (III) = (I + II)</b>	<b>100.000.000,00</b>	<b>100.000.000,00</b>	<b>22.687.005,61</b>	<b>22,69</b>	<b>100.720.076,58</b>	<b>100,72</b>	<b>-720.076,58</b>
<b>OPERAÇÕES DE CRÉDITO / REFINANCIAMENTO (IV)</b>	<b>-</b>	<b>-</b>	<b>-</b>	<b>-</b>	<b>-</b>	<b>-</b>	<b>0</b>
Operações de Crédito Internas	-	-	-	-	-	0,00	0
Mobiliária	-	-	-	-	-	-	0
Contratual	-	-	-	-	-	-	0

Operações de Crédito Externas	-	-	-	-	0,00	0	
Mobiliária						0	
Contratual						0	
<b>SUBTOTAL COM REFINANCIAMENTO (V) = (III + IV)</b>	<b>100.000.000,00</b>	<b>100.000.000,00</b>	<b>22.687.005,61</b>	<b>22,69</b>	<b>100.720.076,58</b>	<b>100,72</b>	<b>-720.076,58</b>
DÉFICIT (VI)	-	-	-	-	1.987.161,12		0
TOTAL (VII) = (V + VI)	100.000.000,00	100.000.000,00	22.687.005,61	22,69	102.707.237,70	102,70	-720.076,58
SALDOS DE EXERCÍCIOS ANTERIORES (UTILIZADOS PARA CRÉDITOS ADICIONAIS)					773.000,00		0
Superávit Financeiro					773.000,00		0
Reabertura de Créditos Adicionais							0

DESPESAS	DOTAÇÃO INICIAL (d)	DOTAÇÃO ATUALIZADA (e)	DESPESAS EMPENHADAS		SALDO A EMPENHAR (g) = (e-f)	DESPESAS LIQUIDADAS		SALDO A LIQUIDAR (i) = (e-h)	DESPESAS PAGAS ATÉ O BIMESTRE (j)	INSCRITAS RP NÃO PROCESSADOS (k)
			No Bimestre	Até o Bimestre (f)		No Bimestre	Até o Bimestre (h)			
<b>DESPESAS (EXCETO INTRA-ORÇAMENTÁRIAS) (VIII)</b>	<b>100.000.000,00</b>	<b>105.803.297,88</b>	<b>7.145.217,18</b>	<b>102.707.237,70</b>	<b>3.096.060,18</b>	<b>19.542.130,71</b>	<b>101.102.880,89</b>	<b>4.700.416,99</b>	<b>97.925.166,84</b>	<b>1.604.356,81</b>
<b>DESPESAS CORRENTES</b>	<b>80.226.551,00</b>	<b>99.365.116,22</b>	<b>7.520.525,66</b>	<b>99.073.819,72</b>	<b>291.296,50</b>	<b>19.089.866,13</b>	<b>98.103.309,13</b>	<b>1.261.807,09</b>	<b>95.125.566,46</b>	<b>970.510,59</b>
PESSOAL E ENCARGOS SOCIAIS	54.751.000,00	59.806.613,56	5.291.340,44	59.734.225,01	72.388,55	11.316.654,19	59.734.225,01	72.388,55	59.490.455,64	0,00
OUTRAS DESPESAS CORRENTES	25.475.551,00	39.558.502,66	2.229.185,22	39.339.594,71	218.907,95	7.773.211,94	38.369.084,12	1.189.418,54	35.635.110,82	970.510,59
<b>DESPESAS DE CAPITAL</b>	<b>19.673.449,00</b>	<b>6.438.181,66</b>	<b>-375.308,48</b>	<b>3.633.417,98</b>	<b>2.804.763,68</b>	<b>452.264,58</b>	<b>2.999.571,76</b>	<b>3.438.609,90</b>	<b>2.799.600,38</b>	<b>633.846,22</b>
INVESTIMENTOS	15.516.240,00	6.438.181,66	-313.295,99	3.633.417,98	2.804.763,68	514.277,07	2.999.571,76	3.438.609,90	2.799.600,38	633.846,22
AMORTIZAÇÃO DA DÍVIDA	4.157.209,00	0,00	-62.012,49	0,00	0,00	-62.012,49	0,00	0,00	0,00	0,00
<b>RESERVAS</b>	<b>100.000,00</b>	<b>0,00</b>	<b>0,00</b>	<b>0,00</b>	<b>0,00</b>	<b>0,00</b>	<b>0,00</b>	<b>0,00</b>	<b>0,00</b>	<b>0,00</b>
RESERVAS	100.000,00	0,00	0,00	0,00	0,00	0,00	0,00	0,00	0,00	0,00
<b>AMORTIZAÇÃO DA DÍV. / REFINANCIAMENTO (XI)</b>	<b>0,00</b>	<b>0,00</b>	<b>0,00</b>	<b>0,00</b>	<b>0,00</b>	<b>0,00</b>	<b>0,00</b>	<b>0,00</b>	<b>0,00</b>	<b>0,00</b>
<b>Amortização da Dívida Interna</b>	<b>0,00</b>	<b>0,00</b>	<b>0,00</b>	<b>0,00</b>	<b>0,00</b>	<b>0,00</b>	<b>0,00</b>	<b>0,00</b>	<b>0,00</b>	<b>0,00</b>
Dívida Mobiliária	0,00	0,00	0,00	0,00	0,00	0,00	0,00	0,00	0,00	0,00
Outras Dívidas	0,00	0,00	0,00	0,00	0,00	0,00	0,00	0,00	0,00	0,00
<b>Amortização da Dívida Externa</b>	<b>0,00</b>	<b>0,00</b>	<b>0,00</b>	<b>0,00</b>	<b>0,00</b>	<b>0,00</b>	<b>0,00</b>	<b>0,00</b>	<b>0,00</b>	<b>0,00</b>
Dívida Mobiliária	0,00	0,00	0,00	0,00	0,00	0,00	0,00	0,00	0,00	0,00
Outras Dívidas	0,00	0,00	0,00	0,00	0,00	0,00	0,00	0,00	0,00	0,00
<b>DESPESAS (INTRA-ORÇAMENTÁRIAS) (IX)</b>	<b>-</b>	<b>-</b>	<b>-</b>	<b>-</b>	<b>-</b>	<b>-</b>	<b>-</b>	<b>-</b>	<b>-</b>	<b>0,00</b>
<b>SUBTOTAL DAS DESPESAS (X) = (VIII + IX)</b>	<b>100.000.000,00</b>	<b>105.803.297,88</b>	<b>7.145.217,18</b>	<b>102.707.237,70</b>	<b>3.096.060,18</b>	<b>19.542.130,71</b>	<b>101.102.880,89</b>	<b>4.700.416,99</b>	<b>97.925.166,84</b>	<b>1.604.356,81</b>
<b>SUBTOTAL C/ REFINANCIAMENTO (XII) = (X + XI)</b>	<b>100.000.000,00</b>	<b>105.803.297,88</b>	<b>7.145.217,18</b>	<b>102.707.237,70</b>	<b>3.096.060,18</b>	<b>19.542.130,71</b>	<b>101.102.880,89</b>	<b>4.700.416,99</b>	<b>97.925.166,84</b>	<b>1.604.356,81</b>
SUPERÁVIT (XIII)								-	2.794.909,74	
<b>TOTAL (XIV) = (XII + XIII)</b>	<b>100.000.000,00</b>	<b>105.803.297,88</b>	<b>7.145.217,18</b>	<b>102.707.237,70</b>	<b>3.096.060,18</b>	<b>19.542.130,71</b>	<b>101.102.880,89</b>	<b>4.700.416,99</b>	<b>97.925.166,84</b>	<b>1.604.356,81</b>
RESERVA DO RPPS										

RECEITAS INTRA-ORÇAMENTÁRIAS	PREVISÃO INICIAL	PREVISÃO ATUALIZADA (a)	RECEITAS REALIZADAS				SALDO A REALIZAR (a-c)			
			No Bimestre (b)	% (b/a)	Até o Bimestre (c)	% (c/a)				
<b>RECEITAS (INTRA-ORÇAMENTÁRIAS) (II)</b>										
<b>DESPESAS INTRA-ORÇAMENTÁRIAS</b>	<b>DOTAÇÃO INICIAL (d)</b>	<b>DOTAÇÃO ATUALIZADA (e)</b>	<b>DESPESAS EMPENHADAS</b>		<b>SALDO A EMPENHAR (g) = (e-f)</b>	<b>DESPESAS LIQUIDADAS</b>		<b>SALDO A LIQUIDAR (i) = (e-h)</b>	<b>DESPESAS PAGAS ATÉ O BIMESTRE (j)</b>	<b>INSCRITAS RP NÃO PROCESSADOS (k)</b>
			No Bimestre	Até o Bimestre (f)		No Bimestre	Até o Bimestre (h)			
<b>DESPESAS (INTRA-ORÇAMENTÁRIAS) (IX)</b>										<b>0,00</b>



DIOGENES JOSE DE OLIVEIRA ALMEIDA  
**PREFEITO MUNICIPAL Mat.4594**



JOSÉ VALMIR DOS PASSOS  
**TECNICO EM CONTABILIDADE CRC.SE 4.111**



NOVEMBRO-DEZEMBRO/2019

R\$ 1,00

Função/SubFunção	DOTAÇÃO INICIAL	DOTAÇÃO ATUALIZADA (a)	DESPESAS EMPENHADAS			SALDO A EMPENHAR (c) = (a-b)	DESPESAS LIQUIDADAS			SALDO A LIQUIDAR (e) = (a-d)	INSCRITAS RP NÃO PROCESSADOS (f)
			No Bimestre	Até Bimestre (b)	% (b) / t (b)		No Bimestre	Até Bimestre (d)	% (d) / t (d)		
<b>DESPESAS (EXCETO INTRA-ORÇAMENTÁRIAS) (I)</b>	<b>100.000.000,00</b>	<b>105.803.297,88</b>	<b>7.145.217,18</b>	<b>102.707.237,70</b>	<b>100,00</b>	<b>3.096.060,18</b>	<b>19.542.130,71</b>	<b>101.102.880,89</b>	<b>100,00</b>	<b>4.700.416,99</b>	<b>0,00</b>
<b>01 - Legislativa</b>	<b>3.850.000,00</b>	<b>3.850.000,00</b>	<b>201.628,53</b>	<b>3.529.085,16</b>	<b>3,44</b>	<b>320.914,84</b>	<b>741.309,77</b>	<b>3.529.085,16</b>	<b>3,49</b>	<b>320.914,84</b>	<b>0,00</b>
031 - Ação Legislativa	3.850.000,00	3.850.000,00	201.628,53	3.529.085,16	3,44	320.914,84	741.309,77	3.529.085,16	3,49	320.914,84	0,00
<b>02 - Judiciária</b>	<b>1.343.000,00</b>	<b>438.830,91</b>	<b>-728.800,57</b>	<b>438.830,91</b>	<b>0,43</b>	<b>0,00</b>	<b>-666.208,22</b>	<b>437.075,37</b>	<b>0,43</b>	<b>1.755,54</b>	<b>0,00</b>
122 - Administração Geral	1.343.000,00	438.830,91	-728.800,57	438.830,91	0,43	0,00	-666.208,22	437.075,37	0,43	1.755,54	1.755,54
<b>04 - Administração</b>	<b>8.555.500,00</b>	<b>8.042.780,10</b>	<b>159.810,04</b>	<b>8.042.682,85</b>	<b>7,83</b>	<b>97,25</b>	<b>1.374.666,54</b>	<b>7.947.610,47</b>	<b>7,86</b>	<b>95.169,63</b>	<b>0,00</b>
122 - Administração Geral	4.479.000,00	4.234.257,18	17.932,49	4.234.257,18	4,12	0,00	659.778,14	4.190.059,67	4,14	44.197,51	44.197,51
123 - Administração Financeira	2.869.000,00	2.801.486,46	70.341,09	2.801.389,21	2,73	97,25	539.505,52	2.750.514,34	2,72	50.972,12	50.874,87
124 - Controle Interno	203.500,00	308.955,69	13.455,69	308.955,69	0,30	0,00	73.122,55	308.955,69	0,31	0,00	0,00
129 - Administração de Receitas	1.003.000,00	698.080,77	58.080,77	698.080,77	0,68	0,00	102.260,33	698.080,77	0,69	0,00	0,00
451 - Infraestrutura Urbana	1.000,00	0,00	0,00	0,00	0,00	0,00	0,00	0,00	0,00	0,00	0,00
<b>06 - Segurança Pública</b>	<b>5.800,00</b>	<b>0,00</b>	<b>0,00</b>	<b>0,00</b>	<b>0,00</b>	<b>0,00</b>	<b>0,00</b>	<b>0,00</b>	<b>0,00</b>	<b>0,00</b>	<b>0,00</b>
122 - Administração Geral	5.800,00	0,00	0,00	0,00	0,00	0,00	0,00	0,00	0,00	0,00	0,00
<b>08 - Assistência Social</b>	<b>3.995.478,41</b>	<b>4.816.431,38</b>	<b>164.653,83</b>	<b>4.816.431,36</b>	<b>4,69</b>	<b>0,02</b>	<b>1.001.580,38</b>	<b>4.764.908,31</b>	<b>4,71</b>	<b>51.523,07</b>	<b>0,00</b>
122 - Administração Geral	21.000,00	0,00	0,00	0,00	0,00	0,00	0,00	0,00	0,00	0,00	0,00
242 - Assistência ao Portador de Deficiência	9.000,00	0,00	0,00	0,00	0,00	0,00	0,00	0,00	0,00	0,00	0,00
243 - Assistência a Criança e ao Adolescente	94.500,00	263.146,43	11.759,73	263.146,43	0,26	0,00	46.592,40	263.146,43	0,26	0,00	0,00
244 - Assistência Comunitária	3.870.978,41	4.553.284,95	152.894,10	4.553.284,93	4,43	0,02	954.987,98	4.501.761,88	4,45	51.523,07	51.523,05
<b>10 - Saúde</b>	<b>21.515.571,00</b>	<b>21.477.727,93</b>	<b>1.229.076,82</b>	<b>21.381.617,44</b>	<b>20,82</b>	<b>96.110,49</b>	<b>4.565.816,30</b>	<b>21.159.563,97</b>	<b>20,93</b>	<b>318.163,96</b>	<b>0,00</b>
122 - Administração Geral	7.955.131,00	6.541.001,56	-182.656,61	6.444.907,88	6,28	96.093,68	1.390.734,23	6.238.914,41	6,17	302.087,15	205.993,47
301 - Atenção Básica	10.883.800,00	11.223.577,86	1.044.538,46	11.223.577,85	10,93	0,01	2.197.663,12	11.223.577,85	11,10	0,01	0,00
302 - Assistência Hospitalar e Ambulatorial	1.208.640,00	2.366.826,55	297.958,92	2.366.809,75	2,30	16,80	725.542,00	2.350.749,75	2,33	16.076,80	16.060,00
303 - Suporte Profilático e Terapêutico	581.000,00	151.688,56	-131.547,21	151.688,56	0,15	0,00	798,00	151.688,56	0,15	0,00	0,00
304 - Vigilância Sanitária	887.000,00	1.194.633,40	200.783,26	1.194.633,40	1,16	0,00	251.078,95	1.194.633,40	1,18	0,00	0,00
<b>12 - Educação</b>	<b>37.627.828,00</b>	<b>47.158.572,36</b>	<b>5.224.627,73</b>	<b>46.519.247,16</b>	<b>45,29</b>	<b>639.325,20</b>	<b>9.194.731,36</b>	<b>46.200.327,48</b>	<b>45,70</b>	<b>958.244,88</b>	<b>0,00</b>
361 - Ensino Fundamental	32.431.328,00	41.248.062,53	5.136.324,14	40.608.737,33	39,54	639.325,20	8.259.686,30	40.289.817,65	39,85	958.244,88	318.919,68
365 - Educação Infantil	5.045.500,00	5.100.505,96	158.397,03	5.100.505,96	4,97	0,00	821.196,32	5.100.505,96	5,04	0,00	0,00
366 - Educação de Jovens e Adultos	151.000,00	810.003,87	-70.093,44	810.003,87	0,79	0,00	113.848,74	810.003,87	0,80	0,00	0,00
<b>13 - Cultura</b>	<b>968.055,00</b>	<b>1.782.698,20</b>	<b>56.992,97</b>	<b>1.782.698,20</b>	<b>1,74</b>	<b>0,00</b>	<b>357.838,08</b>	<b>1.764.249,04</b>	<b>1,75</b>	<b>18.449,16</b>	<b>0,00</b>



NOVEMBRO-DEZEMBRO/2019

R\$ 1,00

Função/SubFunção	DOTAÇÃO INICIAL	DOTAÇÃO ATUALIZADA (a)	DESPESAS EMPENHADAS			SALDO A EMPENHAR (c) = (a-b)	DESPESAS LIQUIDADAS			SALDO A LIQUIDAR (e) = (a-d)	INSCRITAS RP NÃO PROCESSADOS (f)
			No Bimestre	Até Bimestre (b)	% (b) / t (b)		No Bimestre	Até Bimestre (d)	% (d) / t (d)		
122 - Administração Geral	968.055,00	1.782.698,20	56.992,97	1.782.698,20	1,74	0,00	357.838,08	1.764.249,04	1,75	18.449,16	18.449,16
<b>15 - Urbanismo</b>	<b>13.150.670,59</b>	<b>14.647.387,04</b>	<b>776.445,84</b>	<b>12.683.605,74</b>	<b>12,35</b>	<b>1.963.781,30</b>	<b>2.308.904,09</b>	<b>11.901.405,87</b>	<b>11,77</b>	<b>2.745.981,17</b>	<b>0,00</b>
122 - Administração Geral	5.503.150,00	11.106.012,44	581.293,86	10.411.307,94	10,14	694.704,50	1.831.053,99	10.128.956,63	10,02	977.055,81	282.351,31
451 - Infraestrutura Urbana	7.591.720,59	3.484.314,40	195.151,98	2.215.237,60	2,16	1.269.076,80	476.011,70	1.715.389,04	1,70	1.768.925,36	499.848,56
452 - Serviços Urbanos	53.800,00	57.060,20	0,00	57.060,20	0,06	0,00	1.838,40	57.060,20	0,06	0,00	0,00
605 - Abastecimento	2.000,00	0,00	0,00	0,00	0,00	0,00	0,00	0,00	0,00	0,00	0,00
<b>16 - Habitação</b>	<b>102.000,00</b>	<b>0,00</b>	<b>0,00</b>	<b>0,00</b>	<b>0,00</b>	<b>0,00</b>	<b>0,00</b>	<b>0,00</b>	<b>0,00</b>	<b>0,00</b>	<b>0,00</b>
482 - Habitacao Urbana	102.000,00	0,00	0,00	0,00	0,00	0,00	0,00	0,00	0,00	0,00	0,00
<b>17 - Saneamento</b>	<b>1.000,00</b>	<b>0,00</b>	<b>0,00</b>	<b>0,00</b>	<b>0,00</b>	<b>0,00</b>	<b>0,00</b>	<b>0,00</b>	<b>0,00</b>	<b>0,00</b>	<b>0,00</b>
451 - Infraestrutura Urbana	1.000,00	0,00	0,00	0,00	0,00	0,00	0,00	0,00	0,00	0,00	0,00
<b>20 - Agricultura</b>	<b>817.000,00</b>	<b>865.714,79</b>	<b>75.913,19</b>	<b>865.714,79</b>	<b>0,84</b>	<b>0,00</b>	<b>190.358,64</b>	<b>816.375,53</b>	<b>0,81</b>	<b>49.339,26</b>	<b>0,00</b>
122 - Administração Geral	805.000,00	860.838,14	75.913,19	860.838,14	0,84	0,00	190.058,99	811.498,88	0,80	49.339,26	49.339,26
244 - Assistência Comunitária	10.000,00	4.876,65	0,00	4.876,65	0,00	0,00	299,65	4.876,65	0,00	0,00	0,00
602 - Promoção da Produção Animal	1.000,00	0,00	0,00	0,00	0,00	0,00	0,00	0,00	0,00	0,00	0,00
605 - Abastecimento	500,00	0,00	0,00	0,00	0,00	0,00	0,00	0,00	0,00	0,00	0,00
606 - Extensão Rural	500,00	0,00	0,00	0,00	0,00	0,00	0,00	0,00	0,00	0,00	0,00
<b>23 - Comércio e Serviços</b>	<b>2.035.960,00</b>	<b>1.860.561,62</b>	<b>45.565,16</b>	<b>1.860.561,62</b>	<b>1,81</b>	<b>0,00</b>	<b>414.836,86</b>	<b>1.795.517,22</b>	<b>1,78</b>	<b>65.044,40</b>	<b>0,00</b>
122 - Administração Geral	2.035.960,00	1.860.561,62	45.565,16	1.860.561,62	1,81	0,00	414.836,86	1.795.517,22	1,78	65.044,40	65.044,40
<b>25 - Energia</b>	<b>871.500,00</b>	<b>229.714,97</b>	<b>-16.961,53</b>	<b>229.714,97</b>	<b>0,22</b>	<b>0,00</b>	<b>26.959,76</b>	<b>229.714,97</b>	<b>0,23</b>	<b>0,00</b>	<b>0,00</b>
122 - Administração Geral	867.500,00	229.714,97	-16.961,53	229.714,97	0,22	0,00	26.959,76	229.714,97	0,23	0,00	0,00
451 - Infraestrutura Urbana	4.000,00	0,00	0,00	0,00	0,00	0,00	0,00	0,00	0,00	0,00	0,00
<b>26 - Transporte</b>	<b>31.400,00</b>	<b>76.111,12</b>	<b>0,00</b>	<b>76.111,12</b>	<b>0,07</b>	<b>0,00</b>	<b>91,68</b>	<b>76.111,12</b>	<b>0,08</b>	<b>0,00</b>	<b>0,00</b>
122 - Administração Geral	31.400,00	76.111,12	0,00	76.111,12	0,07	0,00	91,68	76.111,12	0,08	0,00	0,00
<b>27 - Desporto e Lazer</b>	<b>872.028,00</b>	<b>556.767,46</b>	<b>18.277,66</b>	<b>480.936,38</b>	<b>0,47</b>	<b>75.831,08</b>	<b>93.257,96</b>	<b>480.936,38</b>	<b>0,48</b>	<b>75.831,08</b>	<b>0,00</b>
122 - Administração Geral	327.000,00	391.504,38	18.277,66	391.504,38	0,38	0,00	85.072,96	391.504,38	0,39	0,00	0,00
813 - Lazer	545.028,00	165.263,08	0,00	89.432,00	0,09	75.831,08	8.185,00	89.432,00	0,09	75.831,08	0,00
<b>28 - Encargos Especiais</b>	<b>4.157.209,00</b>	<b>0,00</b>	<b>-62.012,49</b>	<b>0,00</b>	<b>0,00</b>	<b>0,00</b>	<b>-62.012,49</b>	<b>0,00</b>	<b>0,00</b>	<b>0,00</b>	<b>0,00</b>
843 - Servico da Divida Interna	4.157.209,00	0,00	-62.012,49	0,00	0,00	0,00	-62.012,49	0,00	0,00	0,00	0,00
<b>99 - Reserva</b>	<b>100.000,00</b>	<b>0,00</b>	<b>0,00</b>	<b>0,00</b>	<b>0,00</b>	<b>0,00</b>	<b>0,00</b>	<b>0,00</b>	<b>0,00</b>	<b>0,00</b>	<b>0,00</b>
999 - Reserva	100.000,00	0,00	0,00	0,00	0,00	0,00	0,00	0,00	0,00	0,00	0,00



ESTADO DE SERGIPE  
PREFEITURA MUNICIPAL DE TOBIAS BARRETO  
Demonstrativo da Execução das despesas por Função/SubFunção

RREO – Anexo II (LRF, Art. 52, inciso II, alínea “c”)

NOVEMBRO-DEZEMBRO/2019

R\$ 1,00

Função/SubFunção	DOTAÇÃO INICIAL	DOTAÇÃO ATUALIZADA (a)	DESPESAS EMPENHADAS			SALDO A EMPENHAR (c) = (a-b)	DESPESAS LIQUIDADAS			SALDO A LIQUIDAR (e) = (a-d)	INSCRITAS RP NÃO PROCESSADOS (f)
			No Bimestre	Até Bimestre (b)	% (b) / t (b)		No Bimestre	Até Bimestre (d)	% (d) / t (d)		
<b>TOTAL (III) = (I + II)</b>	100.000.000,00	105.803.297,88	7.145.217,18	102.707.237,70	100.00	3.096.060,18	19.542.130,71	101.102.880,89	100.00	4.700.416,99	1.604.356,81

DIOGENES JOSE DE OLIVEIRA ALMEIDA  
PREFEITO MUNICIPAL Mat.4594

JOSÉ VALMIR DOS PASSOS  
TECNICO EM CONTABILIDADE CRC.SE 4.111



**ESTADO DE SERGIPE**  
**PREFEITURA MUNICIPAL DE TOBIAS BARRETO**  
**Demonstrativo da Receita Corrente Líquida**

RREO – Anexo III (LRF, Art. 53, inciso I)

**NOVEMBRO-DEZEMBRO/2019**

R\$ 1,00

ESPECIFICAÇÃO	EVOLUÇÃO DA RECEITA REALIZADA NOS ÚLTIMOS 12 MESES												TOTAL (ÚLTIMOS 12 MESES)	PREVISÃO ATUALIZADA 2019
	01/2019	02/2019	03/2019	04/2019	05/2019	06/2019	07/2019	08/2019	09/2019	10/2019	11/2019	12/2019		
<b>1- RECEITAS CORRENTES (I)</b>	<b>8.875.881,44</b>	<b>8.991.268,24</b>	<b>7.763.446,68</b>	<b>8.671.489,25</b>	<b>8.587.765,16</b>	<b>7.702.296,27</b>	<b>8.461.282,77</b>	<b>8.131.663,85</b>	<b>7.302.998,26</b>	<b>7.970.095,75</b>	<b>8.157.331,63</b>	<b>15.579.214,67</b>	<b>106.194.733,97</b>	<b>98.595.028,80</b>
1.1- Impostos, Taxas e Contribuições de Melhoria	852.084,90	733.979,65	643.390,62	611.158,78	657.342,88	667.320,58	614.096,02	1.246.559,71	1.031.679,56	814.879,23	441.037,55	1.114.028,85	9.427.558,33	7.027.275,80
1.1.1- IPTU	57.521,74	56.336,42	55.709,99	13.034,71	15.486,56	13.888,75	26.243,73	476.394,70	338.179,66	154.775,53	62.758,36	54.626,01	1.324.956,16	1.524.673,80
1.1.2- ISS	142.367,98	154.501,73	86.801,16	65.646,56	77.766,21	58.592,41	85.251,28	78.535,36	85.256,38	83.588,10	91.143,19	98.614,91	1.108.065,27	1.880.485,00
1.1.3- ITBI	25.555,38	46.557,97	13.840,99	18.279,69	28.737,43	50.452,67	20.485,36	10.742,50	17.165,57	44.576,34	31.382,71	29.892,58	337.669,19	441.956,00
1.1.4- IRRF	480.167,11	323.344,15	379.865,41	355.008,76	371.365,94	415.811,84	332.220,47	347.021,45	354.174,57	356.201,19	112.161,76	811.245,97	4.638.588,62	2.802.435,00
1.1.5- Outros Impostos, Taxas e Contribuições de Melhoria	146.472,69	153.239,38	107.173,07	159.189,06	163.986,74	128.574,91	149.895,18	333.865,70	236.903,38	175.738,07	143.591,53	119.649,38	2.018.279,09	377.726,00
1.2- Contribuições	67.504,81	77.127,17	66.802,07	95.635,25	100.065,21	107.818,66	84.547,16	92.291,20	75.427,52	75.560,57	79.664,70	73.462,93	995.907,25	200.000,00
1.3- Receita Patrimonial	17.822,51	15.943,53	15.235,64	15.824,98	19.866,81	16.774,26	14.343,59	11.531,96	9.721,90	8.528,38	6.016,84	6.134,96	157.745,36	238.340,00
1.3.1- Rendimentos de Aplicação Financeira	17.822,51	15.943,53	15.235,64	15.824,98	19.866,81	16.774,26	14.343,59	11.531,96	9.721,90	8.528,38	6.016,84	6.134,96	157.745,36	87.380,00
1.3.2- Outras Receitas Patrimoniais	0,00	0,00	0,00	0,00	0,00	0,00	0,00	0,00	0,00	0,00	0,00	0,00	0,00	150.960,00
1.6- Receita de Serviços	0,00	0,00	27.744,20	1.379.340,30	364,90	138,30	0,00	0,00	0,00	0,00	0,00	0,00	1.407.587,70	11.400,00
1.7- Transferências Correntes	7.910.642,99	8.150.362,23	6.987.791,55	6.548.826,98	7.781.193,65	6.890.734,68	7.721.507,74	6.758.256,37	6.143.034,13	6.887.421,03	7.609.240,90	14.356.873,91	93.745.886,16	90.968.253,00
1.7.1- Cota-Parte do FPM	2.995.357,97	3.290.221,39	2.463.530,53	2.403.445,16	3.084.403,08	2.429.577,54	3.322.438,21	2.425.153,34	2.158.744,13	1.987.404,31	2.697.192,06	4.598.267,18	33.855.734,90	33.835.000,00
1.7.2- Cota-Parte do ICMS	878.916,28	612.576,26	636.001,59	713.979,90	602.397,52	589.548,19	664.838,71	677.691,60	590.398,56	759.657,21	675.571,31	1.014.966,34	8.416.543,47	9.563.979,00
1.7.3- Cota-Parte do IPVA	113.919,41	191.868,67	260.376,30	91.716,56	102.930,64	98.434,28	130.692,03	119.159,86	131.233,43	148.484,02	144.460,44	129.690,51	1.662.966,15	1.308.130,00
1.7.4- Cota-Parte do ITR	823,87	0,00	0,00	125,80	199,70	151,48	439,45	341,13	1.655,28	6.239,99	337,56	1.178,81	11.493,07	3.120,00
1.7.5- Transferências da LC 87/1996	0,00	0,00	0,00	0,00	0,00	0,00	0,00	0,00	0,00	0,00	0,00	0,00	0,00	10.400,00
1.7.6- Transferências da LC 61/1989	505,63	433,40	409,31	457,47	457,47	457,47	457,47	409,31	457,47	457,47	457,47	457,47	5.417,41	7.200,00
1.7.7- Transferências do FUNDEB	3.316.479,43	3.136.866,26	2.742.946,31	2.480.891,78	3.156.062,50	2.505.480,39	2.395.276,41	2.651.737,78	2.353.519,27	2.503.458,33	2.809.301,78	3.232.499,03	33.284.519,27	29.389.340,00
1.7.8- Outras Transferências Correntes	604.640,40	918.396,25	884.527,51	858.210,31	834.742,74	1.267.085,33	1.207.365,46	883.763,35	907.025,99	1.481.719,70	1.281.920,28	5.379.814,57	16.509.211,89	16.851.084,00
1.8- Outras Receitas Correntes	27.826,23	13.855,66	22.482,60	20.702,96	28.931,71	19.509,79	26.788,26	23.024,61	43.135,15	183.706,54	21.371,64	28.714,02	460.049,17	149.760,00
<b>2- DEDUÇÕES (II)</b>	<b>-797.904,62</b>	<b>-819.019,85</b>	<b>-672.063,48</b>	<b>-641.944,96</b>	<b>-758.077,44</b>	<b>-623.633,59</b>	<b>-558.933,60</b>	<b>-644.550,86</b>	<b>-576.497,49</b>	<b>-580.448,40</b>	<b>-703.603,34</b>	<b>-873.912,35</b>	<b>-8.250.589,98</b>	<b>-8.878.565,80</b>
2.3- Dedução de Receita para Formação do FUNDEB	-797.904,62	-819.019,85	-672.063,48	-641.944,96	-758.077,44	-623.633,59	-558.933,60	-644.550,86	-576.497,49	-580.448,40	-703.603,34	-873.912,35	-8.250.589,98	-8.878.565,80
<b>RECEITA CORRENTE LÍQUIDA</b>	<b>8.077.976,82</b>	<b>8.172.248,39</b>	<b>7.091.383,20</b>	<b>8.029.544,29</b>	<b>7.829.687,72</b>	<b>7.078.662,68</b>	<b>7.902.349,17</b>	<b>7.487.112,99</b>	<b>6.726.500,77</b>	<b>7.389.647,35</b>	<b>7.453.728,29</b>	<b>14.705.302,32</b>	<b>97.944.143,99</b>	<b>89.716.463,00</b>



**ESTADO DE SERGIPE**  
**PREFEITURA MUNICIPAL DE TOBIAS BARRETO**  
**Demonstrativo da Receita Corrente Líquida**

RREO – Anexo III (LRF, Art. 53, inciso I)

**NOVEMBRO-DEZEMBRO/2019**

R\$ 1,00

ESPECIFICAÇÃO	EVOLUÇÃO DA RECEITA REALIZADA NOS ÚLTIMOS 12 MESES												TOTAL (ÚLTIMOS 12 MESES)	PREVISÃO ATUALIZADA 2019
	01/2019	02/2019	03/2019	04/2019	05/2019	06/2019	07/2019	08/2019	09/2019	10/2019	11/2019	12/2019		

**DIÓGENES JOSÉ DE OLIVEIRA ALMEIDA**  
**PREFEITO MUNICIPAL Mat.4594**

**JOSÉ VALMIR DOS PASSOS**  
**TECNICO EM CONTABILIDADE CRC.SE 4.111**





NOVEMBRO-DEZEMBRO/2019

PLANO PREVIDENCIÁRIO					
RECEITAS PREVIDENCIÁRIAS - RPPS	PREVISÃO INICIAL	PREVISÃO ATUALIZADA	RECEITAS REALIZADAS		
			Até o Bimestre 2019	Até o Bimestre 2018	
<b>RECEITAS CORRENTES</b>	<b>0,00</b>	<b>0,00</b>	<b>0,00</b>	<b>0,00</b>	<b>0,00</b>
<b>Receita de Contribuições dos Segurados</b>	<b>0,00</b>	<b>0,00</b>	<b>0,00</b>	<b>0,00</b>	<b>0,00</b>
<b>Civil</b>	<b>0,00</b>	<b>0,00</b>	<b>0,00</b>	<b>0,00</b>	<b>0,00</b>
Ativo	0,00	0,00	0,00	0,00	0,00
Inativo	0,00	0,00	0,00	0,00	0,00
Pensionista	0,00	0,00	0,00	0,00	0,00
<b>Militar</b>	<b>0,00</b>	<b>0,00</b>	<b>0,00</b>	<b>0,00</b>	<b>0,00</b>
Ativo	0,00	0,00	0,00	0,00	0,00
Inativo	0,00	0,00	0,00	0,00	0,00
Pensionista	0,00	0,00	0,00	0,00	0,00
<b>Receita de Contribuições Patronais</b>	<b>0,00</b>	<b>0,00</b>	<b>0,00</b>	<b>0,00</b>	<b>0,00</b>
<b>Civil</b>	<b>0,00</b>	<b>0,00</b>	<b>0,00</b>	<b>0,00</b>	<b>0,00</b>
Ativo	0,00	0,00	0,00	0,00	0,00
Inativo	0,00	0,00	0,00	0,00	0,00
Pensionista	0,00	0,00	0,00	0,00	0,00
<b>Militar</b>	<b>0,00</b>	<b>0,00</b>	<b>0,00</b>	<b>0,00</b>	<b>0,00</b>
Ativo	0,00	0,00	0,00	0,00	0,00
Inativo	0,00	0,00	0,00	0,00	0,00
Pensionista	0,00	0,00	0,00	0,00	0,00
Em Regime de Parcelamento de Débitos	0,00	0,00	0,00	0,00	0,00
<b>Receita Patrimonial</b>	<b>0,00</b>	<b>0,00</b>	<b>0,00</b>	<b>0,00</b>	<b>0,00</b>
Receitas Imobiliárias	0,00	0,00	0,00	0,00	0,00
Receitas de Valores Mobiliários	0,00	0,00	0,00	0,00	0,00
Outras Receitas Patrimoniais	0,00	0,00	0,00	0,00	0,00
Receita de Serviços	0,00	0,00	0,00	0,00	0,00
<b>Outras Receitas Correntes</b>	<b>0,00</b>	<b>0,00</b>	<b>0,00</b>	<b>0,00</b>	<b>0,00</b>
Compensação Previdenciária do RGPS para o RPPS	0,00	0,00	0,00	0,00	0,00
Demais Receitas Correntes	0,00	0,00	0,00	0,00	0,00
<b>RECEITAS DE CAPITAL (III)</b>	<b>0,00</b>	<b>0,00</b>	<b>0,00</b>	<b>0,00</b>	<b>0,00</b>
Alienação de Bens, Direitos e Ativos	0,00	0,00	0,00	0,00	0,00
Amortização de Empréstimos	0,00	0,00	0,00	0,00	0,00

Outras Receitas de Capital	0,00	0,00	0,00	0,00
<b>TOTAL DAS RECEITAS PREVIDENCIÁRIAS RPPS - (IV) = (I + III - II)</b>	<b>0,00</b>	<b>0,00</b>	<b>0,00</b>	<b>0,00</b>

DESPESAS	DOTAÇÃO INICIAL	DOTAÇÃO ATUALIZADA	DESPESAS EMPENHADAS		DESPESAS LIQUIDADAS		INSCRITAS EM RESTOS A PAGAR NÃO PROCESSADOS	
			Até o Bimestre 2019	Até o Bimestre 2018	Até o Bimestre 2019	Até o Bimestre 2018	Até o Bimestre 2019	Até o Bimestre 2018
<b>DESPESAS PREVIDENCIÁRIAS</b>	<b>0,00</b>	<b>0,00</b>	<b>0,00</b>	<b>0,00</b>	<b>0,00</b>	<b>0,00</b>	<b>0,00</b>	<b>0,00</b>
<b>ADMINISTRAÇÃO (IV)</b>	<b>0,00</b>	<b>0,00</b>	<b>0,00</b>	<b>0,00</b>	<b>0,00</b>	<b>0,00</b>	<b>0,00</b>	<b>0,00</b>
Despesas Correntes	0,00	0,00	0,00	0,00	0,00	0,00	0,00	0,00
Despesas de Capital	0,00	0,00	0,00	0,00	0,00	0,00	0,00	0,00
<b>PREVIDÊNCIA (V)</b>	<b>0,00</b>	<b>0,00</b>	<b>0,00</b>	<b>0,00</b>	<b>0,00</b>	<b>0,00</b>	<b>0,00</b>	<b>0,00</b>
<b>Benefícios - Civil</b>	<b>0,00</b>	<b>0,00</b>	<b>0,00</b>	<b>0,00</b>	<b>0,00</b>	<b>0,00</b>	<b>0,00</b>	<b>0,00</b>
Aposentadorias	0,00	0,00	0,00	0,00	0,00	0,00	0,00	0,00
Pensões	0,00	0,00	0,00	0,00	0,00	0,00	0,00	0,00
Outros Benefícios Previdenciários	0,00	0,00	0,00	0,00	0,00	0,00	0,00	0,00
<b>Pessoal Militar</b>	<b>0,00</b>	<b>0,00</b>	<b>0,00</b>	<b>0,00</b>	<b>0,00</b>	<b>0,00</b>	<b>0,00</b>	<b>0,00</b>
Reformas	0,00	0,00	0,00	0,00	0,00	0,00	0,00	0,00
Pensões	0,00	0,00	0,00	0,00	0,00	0,00	0,00	0,00
Outros Benefícios Previdenciários	0,00	0,00	0,00	0,00	0,00	0,00	0,00	0,00
<b>Outras Despesas Previdenciárias</b>	<b>0,00</b>	<b>0,00</b>	<b>0,00</b>	<b>0,00</b>	<b>0,00</b>	<b>0,00</b>	<b>0,00</b>	<b>0,00</b>
Compensação Previdenciária do RPPS para o RGPS	0,00	0,00	0,00	0,00	0,00	0,00	0,00	0,00
Demais Despesas Previdenciárias	0,00	0,00	0,00	0,00	0,00	0,00	0,00	0,00
<b>TOTAL DAS DESPESAS PREVIDENCIÁRIAS RPPS (VII) = (V + VI)</b>	<b>0,00</b>	<b>0,00</b>	<b>0,00</b>	<b>0,00</b>	<b>0,00</b>	<b>0,00</b>	<b>0,00</b>	<b>0,00</b>

<b>RESULTADO PREVIDENCIÁRIO (VII) = (III - VI)</b>	<b>0,00</b>	<b>0,00</b>	<b>0,00</b>	<b>0,00</b>	<b>0,00</b>	<b>0,00</b>	<b>0,00</b>
--	-------------	-------------	-------------	-------------	-------------	-------------	-------------

<b>RECURSOS RPPS ARRECADADOS EM EXERCÍCIOS ANTERIORES</b>	<b>PREVISÃO ORÇAMENTÁRIA</b>
---	------------------------------

VALOR

<b>APORTES DE RECURSOS PARA O REGIME PRÓPRIO DE PREVIDÊNCIA DO SERVIDOR</b>	<b>APORTES REALIZADOS</b>
---	---------------------------

<b>TOTAL DOS APORTES PARA O RPPS</b>	<b>0,00</b>
<b>Plano Financeiro</b>	<b>0,00</b>
Recursos para Cobertura de Insuficiências Financeiras	0,00
Recursos para Formação de Reserva	0,00
Outros Aportes para o RPPS	0,00
<b>Plano Previdenciário</b>	<b>0,00</b>

Recursos para Cobertura de Insuficiências Financeiras	0,00
Recursos para Formação de Reserva	0,00
Outros Aportes para o RPPS	0,00

<b>RESERVA ORÇAMENTÁRIA DO RPPS</b>	<b>PREVISÃO ORÇAMENTÁRIA</b>
VALOR	0,00

<b>BENS E DIREITOS DO RPPS</b>	<b>PERÍODO DE REFERÊNCIA</b>	
	<b>2019</b>	<b>2018</b>
Caixa e Equivalentes de Caixa	0,00	0,00
Investimentos e Aplicações	0,00	0,00
Outros Bens e Direitos	0,00	0,00

**PLANO FINANCEIRO**

<b>RECEITAS PREVIDENCIÁRIAS - RPPS</b>	<b>PREVISÃO INICIAL</b>	<b>PREVISÃO ATUALIZADA</b>	<b>RECEITAS REALIZADAS</b>	
			<b>Até o Bimestre 2019</b>	<b>Até o Bimestre 2018</b>

- RECEITAS CORRENTES (VIII)
- Receita de Contribuições dos Segurados
  - Civil
    - Ativo
    - Inativo
  - Pensionista
  - Militar
    - Ativo
    - Inativo
  - Pensionista
- Receita de Contribuições Patronais
  - Civil
    - Ativo
    - Inativo
  - Pensionista
  - Militar
    - Ativo
    - Inativo
  - Pensionista
- Em Regime de Parcelamento de Débitos
- Receita Patrimonial
  - Receitas Imobiliárias
  - Receitas de Valores Mobiliários
  - Outras Receitas Patrimoniais
- Receita de Serviços
  - Outras Receitas Correntes
  - Compensação Previdenciária do RGPS para o RPPS
  - Demais Receitas Correntes

- RECEITAS DE CAPITAL (IX)
- Alienação de Bens, Direitos e Ativos
- Amortização de Empréstimos
- Outras Receitas de Capital

**TOTAL DAS RECEITAS PREVIDENCIÁRIAS RPPS - (X) = (VIII + IX)**

DESPESAS	DOTAÇÃO INICIAL	DOTAÇÃO ATUALIZADA	DESPESAS EMPENHADAS		DESPESAS LIQUIDADAS		INSCRITAS EM RESTOS A PAGAR NÃO PROCESSADOS	
			Até o Bimestre 2019	Até o Bimestre 2018	Até o Bimestre 2019	Até o Bimestre 2018	Até o Bimestre 2019	Até o Bimestre 2018
			ADMINISTRAÇÃO (XI)					
Despesas Correntes								
Despesas de Capital								
PREVIDÊNCIA (XII)								
Benefícios - Civil								
Aposentadorias								
Pensões								
Outros Benefícios Previdenciários								
Benefícios - Militar								
Reformas								
Pensões								
Outros Benefícios Previdenciários								
Outras Despesas Previdenciárias								
Compensação Previdenciária do RPPS para o RGPS								
Demais Despesas Previdenciárias								


**TOTAL DAS DESPESAS PREVIDENCIÁRIAS RPPS (XIII) = (XI + XII)**

**RESULTADO PREVIDENCIÁRIO (XIV) = (X - XIII)**

<u>APORTES DE RECURSOS PARA O REGIME PRÓPRIO DE PREVIDÊNCIA DO SERVIDOR</u>	APORTES REALIZADOS
---	--------------------

Recursos para Cobertura de Insuficiências Financeiras  
Recursos para Formação de Reserva

  
DIOGENES JOSE DE OLIVEIRA ALMEIDA  
PREFEITO MUNICIPAL Mat.4594

  
JOSÉ VALMIR DOS PASSOS  
TECNICO EM CONTABILIDADE CRC.SE 4.111



**ESTADO DE SERGIPE**  
**PREFEITURA MUNICIPAL DE TOBIAS BARRETO**  
**Demonstrativo do Resultado Primário e Nominal**

RREO – Anexo VI (LRF, Art. 53, inciso III)

NOVEMBRO-DEZEMBRO/2019

R\$ 1,00

ACIMA DA LINHA		
RECEITAS PRIMÁRIAS	PREVISÃO ATUALIZADA	RECEITAS REALIZADAS (a)
		Até o Bimestre 2019
<b>RECEITAS CORRENTES (I)</b>	<b>89.716.463,00</b>	<b>97.944.143,99</b>
<b>Impostos, Taxas e Contribuições de Melhoria</b>	<b>7.027.275,80</b>	<b>9.427.558,33</b>
IPTU	1.524.673,80	1.324.956,16
ISS	1.880.485,00	1.108.065,27
ITBI	441.956,00	337.669,19
IRRF	2.802.435,00	4.638.588,62
Outros Impostos , Taxas e Contribuições de Melhoria	377.726,00	2.018.279,09
Contribuições	200.000,00	995.907,25
<b>Receita Patrimonial</b>	<b>238.340,00</b>	<b>157.745,36</b>
Aplicações Financeiras (II)	87.380,00	157.745,36
Outras Receitas Patrimoniais	150.960,00	0,00
<b>Transferências Correntes</b>	<b>82.089.687,20</b>	<b>85.495.296,18</b>
Cota-Parte do FPM	27.135.000,00	27.624.426,61
Cota-Parte do ICMS	7.651.183,20	6.733.235,00
Cota-Parte do IPVA	1.046.504,00	1.330.374,89
Cota-Parte do ITR	2.496,00	9.194,55
Transferências da LC 87/1996	8.320,00	0,00
Transferências da LC 61/1989	5.760,00	4.333,97
Transferências do FUNDEB	29.389.340,00	33.284.519,27
Outras Transferências Correntes	16.851.084,00	16.509.211,89
<b>Demais Receitas Correntes</b>	<b>161.160,00</b>	<b>1.867.636,87</b>
Outras Receitas Financeiras (III)	0,00	0,00
Receitas Correntes Restantes	161.160,00	1.867.636,87
<b>RECEITAS PRIMÁRIAS CORRENTES (IV) = (I - II - III)</b>	<b>89.629.083,00</b>	<b>97.786.398,63</b>
<b>RECEITAS DE CAPITAL (V)</b>	<b>10.283.537,00</b>	<b>2.775.932,59</b>
Operações de Crédito (VI)	1.000,00	0,00
Amortização de Empréstimos (VII)	0,00	0,00
<b>Alienação de Bens</b>	<b>213.620,00</b>	<b>117.320,00</b>
Receitas de Alienação de Investimentos Temporários (VIII)	0,00	0,00
Receitas de Alienação de Investimentos Permanentes (IX)	0,00	0,00
Outras Alienações de Bens	213.620,00	117.320,00
<b>Transferências de Capital</b>	<b>10.068.917,00</b>	<b>2.658.612,59</b>
Convênios	10.068.917,00	2.658.612,59
Outras Transferências de Capital	0,00	0,00
<b>Outras Receitas de Capital</b>	<b>0,00</b>	<b>0,00</b>
Outras Receitas de Capital Não Primárias (X)	0,00	0,00
Outras Receitas de Capital Primárias	0,00	0,00

RECEITAS PRIMÁRIAS DE CAPITAL (XI) = (V - VI - VII - VIII - IX - X)	10.282.537,00	2.775.932,59
RECEITA PRIMÁRIA TOTAL (XII) = (IV + XI)	99.911.620,00	100.562.331,22

DESPESAS PRIMÁRIAS	DOTAÇÃO ATUALIZADA	DESPESAS EMPENHADAS	DESPESAS LIQUIDADAS	DESPESAS PAGAS (a)	RESTOS A PAGAR PROCESSADOS PAGOS (b)	RESTOS A PAGAR NÃO PROCESSADOS	
						LIQUIDADOS	PAGOS (c)
<b>DESPESAS CORRENTES (XIII)</b>	<b>99.365.116,22</b>	<b>99.073.819,72</b>	<b>98.103.309,13</b>	<b>95.125.566,46</b>	<b>1.951.375,08</b>	<b>236.411,66</b>	<b>207.245,00</b>
Pessoal e Encargos Sociais	59.806.613,56	59.734.225,01	59.734.225,01	59.490.455,64	183.959,32	0,00	0,00
Juros e Encargos da Dívida (XIV)	0,00	0,00	0,00	0,00	0,00	0,00	0,00
<b>Outras Despesas Correntes</b>	<b>39.558.502,66</b>	<b>39.339.594,71</b>	<b>38.369.084,12</b>	<b>35.635.110,82</b>	<b>1.767.415,76</b>	<b>236.411,66</b>	<b>207.245,00</b>
Transferências Constitucionais e Legais	0,00	0,00	0,00	0,00	0,00	0,00	0,00
Demais Despesas Correntes	39.558.502,66	39.339.594,71	38.369.084,12	35.635.110,82	1.767.415,76	236.411,66	207.245,00
<b>DESPESAS PRIMÁRIAS CORRENTES (XV) = (XIII - XIV)</b>	<b>99.365.116,22</b>	<b>99.073.819,72</b>	<b>98.103.309,13</b>	<b>95.125.566,46</b>	<b>1.951.375,08</b>	<b>236.411,66</b>	<b>207.245,00</b>
<b>DESPESAS DE CAPITAL (XVI)</b>	<b>6.438.181,66</b>	<b>3.633.417,98</b>	<b>2.999.571,76</b>	<b>2.799.600,38</b>	<b>62.476,51</b>	<b>853.444,61</b>	<b>853.444,61</b>
Investimentos	6.438.181,66	3.633.417,98	2.999.571,76	2.799.600,38	62.476,51	853.444,61	853.444,61
<b>Inversões Financeiras</b>	<b>0,00</b>	<b>0,00</b>	<b>0,00</b>	<b>0,00</b>	<b>0,00</b>	<b>0,00</b>	<b>0,00</b>
Concessão de Empréstimos e Financiamentos (XVII)	0,00	0,00	0,00	0,00	0,00	0,00	0,00
Aquisição de Título de Capital já Integralizado (XVIII)	0,00	0,00	0,00	0,00	0,00	0,00	0,00
Aquisição de Título de Crédito (XIX)	0,00	0,00	0,00	0,00	0,00	0,00	0,00
Demais Inversões Financeiras	0,00	0,00	0,00	0,00	0,00	0,00	0,00
Amortização da Dívida (XX)	0,00	0,00	0,00	0,00	0,00	0,00	0,00
<b>DESPESAS PRIMÁRIAS DE CAPITAL (XXI) = (XVI - XVII - XVIII - XIX - XX)</b>	<b>6.438.181,66</b>	<b>3.633.417,98</b>	<b>2.999.571,76</b>	<b>2.799.600,38</b>	<b>62.476,51</b>	<b>853.444,61</b>	<b>853.444,61</b>
<b>RESERVA DE CONTINGÊNCIA (XXII)</b>	<b>0,00</b>	<b>0,00</b>	<b>0,00</b>	<b>0,00</b>	<b>0,00</b>	<b>0,00</b>	<b>0,00</b>
<b>DESPESA PRIMÁRIA TOTAL (XXIII) = (XV + XXI + XXII)</b>	<b>105.803.297,88</b>	<b>102.707.237,70</b>	<b>101.102.880,89</b>	<b>97.925.166,84</b>	<b>2.013.851,59</b>	<b>1.089.856,27</b>	<b>1.060.689,61</b>

**RESULTADO PRIMÁRIO - Acima da Linha (XXIV) = [XIIa - (XXIIIa + XXIIIb + XXIIIc)]** -437.376,82

META FISCAL PARA O RESULTADO PRIMÁRIO	VALOR CORRENTE
META DE RESULTADO PRIMÁRIO FIXADA NO ANEXO DE METAS FISCAIS DA LDO P/ O EXERCÍCIO DE REFERÊNCIA	0,00

JUROS NOMINAIS	VALOR INCORRIDO
JUROS, ENCARGOS E VARIAÇÕES MONETÁRIAS ATIVOS (XXV)	157.745,36
JUROS, ENCARGOS E VARIAÇÕES MONETÁRIAS PASSIVOS (XXVI)	0,00
<b>RESULTADO NOMINAL - Acima da Linha (XXVII) = XXIV + (XXV - XXVI)</b>	<b>-279.631,46</b>

META FISCAL PARA O RESULTADO NOMINAL
META FIXADA NO ANEXO DE METAS FISCAIS DA LDO PARA O EXERCÍCIO DE REFERÊNCIA
0,00


**ABAIXO DA LINHA**


CÁLCULO DO RESULTADO NOMINAL	SALDO	
	Em 31/Dez/2018	Até o Bimestre 2019
	(a)	(b)

<b>DÍVIDA CONSOLIDADA (XXVIII)</b>	<b>23.765.065,56</b>	<b>23.765.065,56</b>
<b>DEDUÇÕES (XXIX)</b>	<b>4.241.772,91</b>	<b>1.641.689,22</b>
Disponibilidade de Caixa	4.241.772,91	1.641.689,22
Disponibilidade de Caixa bruta	7.499.188,56	6.089.178,91
(-) Restos a Pagar Processados (XXX)	3.257.415,65	4.447.489,69
Demais Haveres Financeiros	0,00	0,00
<b>DÍVIDA CONSOLIDADA LÍQUIDA (XXXI) = (XXVIII - XXIX)</b>	<b>19.523.292,65</b>	<b>22.123.376,34</b>
<b>RESULTADO NOMINAL - Abaixo da Linha (XXXII) = (XXXIa - XXXIb)</b>		<b>-2.600.083,69</b>

<b>AJUSTE METODOLÓGICO</b>	<b>Até o Bimestre / 2019</b>
<b>VARIAÇÃO SALDO RPP = (XXXIII) = (XXXa - XXXb)</b>	<b>1.190.074,04</b>
<b>RECEITA DE ALIENAÇÃO DE INVESTIMENTOS PERMANENTES (IX)</b>	<b>0,00</b>
<b>PASSIVOS RECONHECIDOS NA DC (XXXIV)</b>	<b>0,00</b>
<b>VARIAÇÃO CAMBIAL (XXXV)</b>	<b>0,00</b>
<b>PAGAMENTO DE PRECATÓRIOS INTEGRANTES DA DC (XXXVI)</b>	<b>184.648,73</b>
<b>OUTROS AJUSTES (XXXVII)</b>	<b>0,00</b>
<b>RESULTADO NOMINAL AJUSTADO - Abaixo da Linha (XXXVIII) = (XXXII - XXXIII - IX + XXXIV + XXXV - XXXVI + XXXVII)</b>	<b>1.594.658,38</b>
<b>RESULTADO PRIMÁRIO - Abaixo da Linha (XXXIX) = XXXVIII - (XXV - XXVI)</b>	<b>26.903,37</b>

<b>INFORMAÇÕES ADICIONAIS</b>	<b>PREVISÃO ORÇAMENTÁRIA</b>
<b>SALDO DE EXERCÍCIOS ANTERIORES</b>	773.000,00
Recursos Arrecadados em Exercícios Anteriores - RPPS	0,00
Superávit Financeiro Utilizado para Abertura e Reabertura de Créditos Adicionais	773.000,00
<b>RESERVA ORÇAMENTÁRIA DO RPPS</b>	

  
**DIOGÊNES JOSÉ DE OLIVEIRA ALMEIDA**  
**PREFEITO MUNICIPAL Mat.4594**

  
**JOSÉ VALMIR DOS PASSOS**  
**TECNICO EM CONTABILIDADE CRC.SE 4.111**



**ESTADO DE SERGIPE**  
**PREFEITURA MUNICIPAL DE TOBIAS BARRETO**  
**Demonstrativo dos Restos a Pagar por Poder e Órgão**

RREO - ANEXO VII (LRF, art. 53, inciso V)

**NOVEMBRO-DEZEMBRO/2019**

R\$ 1,00

PODER/ÓRGÃO	RESTOS A PAGAR PROCESSADOS E NÃO PROCESSADOS LIQUIDADOS EM EXERCÍCIOS ANTERIORES					RESTOS A PAGAR NÃO PROCESSADOS						Saldo Total
	Inscritos		Pagos	Cancelados	Saldo	Inscritos		Liquidados	Pagos	Cancelados	Saldo	
	Em Exercícios Anteriores	Em 31 de Dezembro de 2018				Em Exercícios Anteriores	Em 31 de Dezembro de 2018					
<b>DESPESAS (EXCETO INTRA-ORÇAMENTÁRIAS) (I)</b>	<b>1.284.481,29</b>	<b>1.981.073,53</b>	<b>2.013.851,59</b>	<b>560,00</b>	<b>1.251.143,23</b>	<b>0,00</b>	<b>1.263.261,54</b>	<b>1.089.856,27</b>	<b>1.060.689,61</b>	<b>1.666,52</b>	<b>200.905,41</b>	<b>1.452.048,64</b>
<b>Executivo</b>	<b>653.708,56</b>	<b>1.981.073,53</b>	<b>2.000.431,59</b>	<b>560,00</b>	<b>633.790,50</b>	<b>0,00</b>	<b>1.263.261,54</b>	<b>1.089.856,27</b>	<b>1.060.689,61</b>	<b>1.666,52</b>	<b>200.905,41</b>	<b>834.695,91</b>
07000 - SECRETARIA MUNICIPAL DE SAÚDE	211.703,27	343.472,96	357.912,45	560,00	196.703,78	0,00	80.100,31	66.993,76	66.993,76	1.666,52	11.440,03	208.143,81
27000 - PREFEITURA MUNICIPAL DE TOBIAS BARRETO	368.103,99	1.391.158,19	1.389.806,88	0,00	369.455,30	0,00	1.162.414,20	1.005.387,51	976.220,85	0,00	186.193,35	555.648,65
30000 - FUNDO MUNICIPAL DE ASSISTÊNCIA SOCIAL	72.360,97	0,00	6.346,14	0,00	66.014,83	0,00	0,00	0,00	0,00	0,00	0,00	66.014,83
30000 - SECRETARIA MUNICIPAL DE ASSISTENCIA SOCIAL	0,00	246.442,38	246.366,12	0,00	76,26	0,00	20.747,03	17.475,00	17.475,00	0,00	3.272,03	3.348,29
99999 - ÓRGÃO	1.540,33	0,00	0,00	0,00	1.540,33	0,00	0,00	0,00	0,00	0,00	0,00	1.540,33
<b>Legislativo</b>	<b>630.772,73</b>	<b>0,00</b>	<b>13.420,00</b>	<b>0,00</b>	<b>617.352,73</b>	<b>0,00</b>	<b>0,00</b>	<b>0,00</b>	<b>0,00</b>	<b>0,00</b>	<b>0,00</b>	<b>617.352,73</b>
05000 - CAMARA MUNICIPAL DE VEREADORES	630.772,73	0,00	13.420,00	0,00	617.352,73	0,00	0,00	0,00	0,00	0,00	0,00	617.352,73
<b>TOTAL (III) = (I + II)</b>	<b>1.284.481,29</b>	<b>1.981.073,53</b>	<b>2.013.851,59</b>	<b>560,00</b>	<b>1.251.143,23</b>	<b>0,00</b>	<b>1.263.261,54</b>	<b>1.089.856,27</b>	<b>1.060.689,61</b>	<b>1.666,52</b>	<b>200.905,41</b>	<b>1.452.048,64</b>

**DIOGENES JOSE DE OLIVEIRA ALMEIDA**  
**PREFEITO MUNICIPAL Mat.4594**

**JOSÉ VALMIR DOS PASSOS**  
**TECNICO EM CONTABILIDADE CRC.SE 4.111**





NOVEMBRO-DEZEMBRO/2019

R\$ 1,00

RECEITAS DO ENSINO				
RECEITA RESULTANTE DE IMPOSTOS (caput do art. 212 da Constituição)	PREVISÃO INICIAL	PREVISÃO ATUALIZADA (a)	RECEITAS REALIZADAS	
			Até o Bimestre (b)	% (c) = (b/a)x100
<b>1 - RECEITA DE IMPOSTOS</b>	<b>6.649.549,80</b>	<b>6.649.549,80</b>	<b>7.409.279,24</b>	<b>111,42</b>
<b>1.1 - Receita Resultante do Imposto sobre a Propriedade Predial e Territorial Urbana – IPTU</b>	<b>1.524.673,80</b>	<b>1.524.673,80</b>	<b>1.324.956,16</b>	<b>86,90</b>
1.1.1 - IPTU	1.150.183,80	1.150.183,80	963.958,61	83,80
1.1.2 - Multas, Juros de Mora, Dívida Ativa e Outros Encargos do IPTU	374.490,00	374.490,00	360.997,55	96,39
<b>1.2 - Receita Resultante do Imposto sobre Transmissão Inter Vivos – ITBI</b>	<b>441.956,00</b>	<b>441.956,00</b>	<b>337.669,19</b>	<b>76,40</b>
1.2.1 - ITBI	400.356,00	400.356,00	337.669,19	84,34
1.2.2 - Multas, Juros de Mora, Dívida Ativa e Outros Encargos do ITBI	41.600,00	41.600,00	0,00	0,00
<b>1.3 - Receita Resultante do Imposto sobre Serviços de Qualquer Natureza – ISS</b>	<b>1.880.485,00</b>	<b>1.880.485,00</b>	<b>1.108.065,27</b>	<b>58,92</b>
1.3.1 - ISS	1.737.000,00	1.737.000,00	1.093.060,25	62,92
1.3.2 - Multas, Juros de Mora, Dívida Ativa e Outros Encargos do ISS	143.485,00	143.485,00	15.005,02	10,45
1.4 - Receita Resultante do Imposto de Renda Retido na Fonte – IRRF	2.802.435,00	2.802.435,00	4.638.588,62	165,51
<b>2 - RECEITA DE TRANSFERÊNCIAS CONSTITUCIONAIS E LEGAIS</b>	<b>44.727.829,00</b>	<b>44.727.829,00</b>	<b>43.952.155,00</b>	<b>98,26</b>
<b>2.1 - Cota-Parte FPM</b>	<b>33.835.000,00</b>	<b>33.835.000,00</b>	<b>33.855.734,90</b>	<b>100,06</b>
2.1.1 - Parcela referente à CF, art. 159, I, alínea b	33.500.000,00	33.500.000,00	31.156.542,85	93,00
2.1.2 - Parcela referente à CF, art. 159, I, alínea d	167.500,00	167.500,00	1.374.995,86	820,89
2.1.2 - Parcela referente à CF, art. 159, I, alínea e	167.500,00	167.500,00	1.324.196,19	790,56
2.2 - Cota-Parte ICMS	9.563.979,00	9.563.979,00	8.416.543,47	88,00
2.3 - ICMS-Desoneração – L.C. nº87/1996	10.400,00	10.400,00	0,00	0,00
2.4 - Cota-Parte IPI-Exportação	7.200,00	7.200,00	5.417,41	75,24
2.5 - Cota-Parte ITR	3.120,00	3.120,00	11.493,07	368,36
2.6 - Cota-Parte IPVA	1.308.130,00	1.308.130,00	1.662.966,15	127,12
2.7 - Cota-Parte IOF-Ouro	0,00	0,00	0,00	0,00
<b>3- TOTAL DA RECEITA DE IMPOSTOS (1 + 2)</b>	<b>51.377.378,80</b>	<b>51.377.378,80</b>	<b>51.361.434,24</b>	<b>99,97</b>
RECEITAS ADICIONAIS PARA FINANCIAMENTO DO ENSINO	PREVISÃO INICIAL	PREVISÃO ATUALIZADA (a)	RECEITAS REALIZADAS	
			Até o Bimestre (b)	% (c) = (b/a)x100
<b>4 - RECEITA DA APLICAÇÃO FINANCEIRA DE OUTROS RECURSOS DE IMPOSTOS VINCULADOS AO ENSINO</b>	<b>6.000,00</b>	<b>6.000,00</b>	<b>0,00</b>	<b>0,00</b>
<b>5 - RECEITA DE TRANSFERÊNCIAS DO FNDE</b>	<b>1.847.300,00</b>	<b>1.847.300,00</b>	<b>2.870.558,47</b>	<b>155,39</b>
5.1 - Transferências do Salário-Educação	710.300,00	710.300,00	1.253.504,21	176,47
5.2 - Transferências Diretas - PDDE	4.000,00	4.000,00	5.820,00	145,50
5.3 - Transferências Diretas - PNAE	1.000.000,00	1.000.000,00	668.946,82	66,89
5.4 - Transferências Diretas - PNATE	122.000,00	122.000,00	320.772,36	262,92
5.5 - Outras Transferências do FNDE	11.000,00	11.000,00	621.515,08	5.650,13
5.6 - Aplicação Financeira dos Recursos do FNDE	0,00	0,00	0,00	0,00
<b>6 - RECEITA DE TRANSFERÊNCIAS DE CONVÊNIOS</b>	<b>1.169.028,00</b>	<b>1.169.028,00</b>	<b>98.817,66</b>	<b>8,45</b>
6.1 - Transferências de Convênios	1.119.028,00	1.119.028,00	0,00	0,00
6.2 - Aplicação Financeira dos Recursos de Convênios	50.000,00	50.000,00	98.817,66	197,63

7 - RECEITA DE OPERAÇÕES DE CRÉDITO	0,00	0,00	0,00	0,00
8- OUTRAS RECEITAS PARA FINANCIAMENTO DO ENSINO	0,00	0,00	0,00	0,00
<b>9- TOTAL DAS RECEITAS ADICIONAIS PARA FINANCIAMENTO DO ENSINO (4 + 5 + 6 + 7 + 8)</b>	<b>3.022.328,00</b>	<b>3.022.328,00</b>	<b>2.969.376,13</b>	<b>98,25</b>

FUNDEB				
RECEITAS DO FUNDEB	PREVISÃO INICIAL	PREVISÃO ATUALIZADA (a)	RECEITAS REALIZADAS	
			Até o Bimestre (b)	%
				(c) = (b/a)x100
<b>10 - RECEITAS DESTINADAS AO FUNDEB</b>	<b>8.878.565,80</b>	<b>8.878.565,80</b>	<b>8.250.589,98</b>	<b>92,92</b>
10.1- Cota-Parte FPM Destinada ao FUNDEB – (20% de 2.1.1)	6.700.000,00	6.700.000,00	6.231.308,29	93,00
10.2- Cota-Parte ICMS Destinada ao FUNDEB – (20% de 2.2)	1.912.795,80	1.912.795,80	1.683.308,47	88,00
10.3- ICMS-Desoneração Destinada ao FUNDEB – (20% de 2.3)	2.080,00	2.080,00	0,00	0,00
10.4- Cota-Parte IPI-Exportação Destinada ao FUNDEB – (20% de 2.4)	1.440,00	1.440,00	1.083,44	75,23
10.5- Cota-Parte ITR ou ITR Arrecadado Destinados ao FUNDEB – (20% de ((1.5 – 1.5.5) + 2.5))	624,00	624,00	2.298,52	368,35
10.6- Cota-Parte IPVA Destinada ao FUNDEB – (20% de 2.6)	261.626,00	261.626,00	332.591,26	127,12
<b>11- RECEITAS RECEBIDAS DO FUNDEB</b>	<b>29.395.340,00</b>	<b>29.395.340,00</b>	<b>33.299.221,00</b>	<b>113,28</b>
11.1- Transferências de Recursos do FUNDEB	29.389.340,00	29.389.340,00	33.284.519,27	113,25
11.2- Complementação da União ao FUNDEB	0,00	0,00	0,00	0,00
11.3- Receita de Aplicação Financeira dos Recursos do FUNDEB	6.000,00	6.000,00	14.701,73	245,02
<b>12- RESULTADO LÍQUIDO DAS TRANSFERÊNCIAS DO FUNDEB (11.1 - 10)</b>	<b>20.510.774,20</b>	<b>20.510.774,20</b>	<b>25.033.929,29</b>	<b>122,05</b>

ACRÉSCIMO RESULTANTE DAS TRANSFERÊNCIAS DO FUNDEB

DESPESAS DO FUNDEB	DOTAÇÃO INICIAL	DOTAÇÃO ATUALIZADA (d)	DESPESAS EMPENHADAS		DESPESAS LIQUIDADAS		INSC. EM RP NÃO PROC. (i)
			Até o Bimestre (e)	%	Até o Bimestre (g)	%	
				(f) = (e/d)x100		(h) = (g/d)x100	
<b>13- PAGAMENTO DOS PROFISSIONAIS DO MAGISTÉRIO</b>	<b>20.696.000,00</b>	<b>26.386.116,40</b>	<b>26.386.116,40</b>	<b>100,00%</b>	<b>26.386.116,40</b>	<b>100,00%</b>	<b>0,00</b>
13.1- Com Educação Infantil	2.442.000,00	3.720.346,19	3.720.346,19	100,00%	3.720.346,19	100,00%	0,00
13.2- Com Ensino Fundamental	18.254.000,00	22.665.770,21	22.665.770,21	100,00%	22.665.770,21	100,00%	0,00
<b>14- OUTRAS DESPESAS</b>	<b>8.780.500,00</b>	<b>13.099.878,00</b>	<b>12.599.879,00</b>	<b>96,18%</b>	<b>12.309.729,32</b>	<b>93,96%</b>	<b>0,00</b>
14.1- Com Educação Infantil	1.026.500,00	580.566,54	580.566,54	100,00%	580.566,54	100,00%	0,00
14.2- Com Ensino Fundamental	7.754.000,00	12.519.311,46	12.019.312,46	96,00%	11.729.162,78	93,68%	0,00
<b>15- TOTAL DAS DESPESAS DO FUNDEB (13 + 14)</b>	<b>29.476.500,00</b>	<b>39.485.994,40</b>	<b>38.985.995,40</b>	<b>98,73%</b>	<b>38.695.845,72</b>	<b>98,00%</b>	<b>0,00</b>

DEDUÇÕES PARA FINS DE LIMITE DO FUNDEB PARA PAGAMENTO DOS PROFISSIONAIS DO MAGISTÉRIO

VALOR

16- RESTOS A PAGAR INSCRITOS NO EXERCÍCIO SEM DISPONIBILIDADE FINANCEIRA DE RECURSOS DO FUNDEB	0,00
16.1 - FUNDEB 60%	0,00
16.2 - FUNDEB 40%	0,00
17- DESPESAS CUSTEADAS COM O SUPERÁVIT FINANCEIRO, DO EXERCÍCIO ANTERIOR, DO FUNDEB	0,00
17.1 - FUNDEB 60%	0,00
17.2 - FUNDEB 40%	0,00
<b>18- TOTAL DAS DEDUÇÕES CONSIDERADAS PARA FINS DE LIMITE DO FUNDEB (16 + 17)</b>	<b>0,00</b>

INDICADORES DO FUNDEB

VALOR

19 - TOTAL DAS DESPESAS DO FUNDEB PARA FINS DE LIMITE (15 - 18)	38.695.845,72
19.1 - Mínimo de 60% do FUNDEB na Remuneração do Magistério1 (13 - (16.1 + 17.1)) / (11) x 100) %	79,23
19.2 - Máximo de 40% em Despesa com MDE, que não Remuneração do Magistério (14 - (16.2 + 17.2)) / (11) x 100) %	36,96
19.3 - Máximo de 5% não Aplicado no Exercício (100 - (19.1 +19.2)) %	-16,19

**CONTROLE DA UTILIZAÇÃO DE RECURSOS NO EXERCÍCIO SUBSEQÜENTE**

VALOR

20 - RECURSOS RECEBIDOS DO FUNDEB EM 2018 QUE NÃO FORAM UTILIZADOS	0,00
21 - DESPESAS CUSTEADAS COM O SALDO DO ITEM 20 ATÉ O 1º TRIMESTRE DE 2019	0,00

**MANUTENÇÃO E DESENVOLVIMENTO DO ENSINO - DESPESAS CUSTEADAS COM A RECEITA RESULTANTE DE IMPOSTOS E RECURSOS DO FUNDEB**

DESPESAS COM AÇÕES TÍPICAS DE MDE	DOTAÇÃO INICIAL	DOTAÇÃO ATUALIZADA (d)	DESPESAS EMPENHADAS		DESPESAS LIQUIDADAS		INSC. EM RP NÃO PROC. (i)
			Até o Bimestre (e)	% (f) = (e/d)x100	Até o Bimestre (g)	% (h) = (g/d)x100	
<b>22- EDUCAÇÃO INFANTIL</b>	<b>4.579.500,00</b>	<b>4.650.182,76</b>	<b>4.650.182,76</b>	<b>100,00%</b>	<b>4.650.182,76</b>	<b>100,00%</b>	<b>0,00</b>
<b>22.1 - Creche</b>	<b>1.611.000,00</b>	<b>349.270,03</b>	<b>349.270,03</b>	<b>100,00%</b>	<b>349.270,03</b>	<b>100,00%</b>	<b>0,00</b>
22.1.1- Despesas Custeadas com Recursos do FUNDEB	500.000,00	0,00	0,00	0,00%	0,00	0,00%	0,00
22.1.2- Despesas Custeadas com Outros Recursos de Impostos	1.111.000,00	349.270,03	349.270,03	100,00%	349.270,03	100,00%	0,00
<b>22.2 - Pré-escola</b>	<b>2.968.500,00</b>	<b>4.300.912,73</b>	<b>4.300.912,73</b>	<b>100,00%</b>	<b>4.300.912,73</b>	<b>100,00%</b>	<b>0,00</b>
22.2.1- Despesas Custeadas com Recursos do FUNDEB	2.968.500,00	4.300.912,73	4.300.912,73	100,00%	4.300.912,73	100,00%	0,00
22.2.2- Despesas Custeadas com Outros Recursos de Impostos	0,00	0,00	0,00	0,00%	0,00	0,00%	0,00
<b>23- ENSINO FUNDAMENTAL</b>	<b>28.847.000,00</b>	<b>39.318.653,12</b>	<b>38.817.654,92</b>	<b>98,72%</b>	<b>38.498.735,24</b>	<b>97,91%</b>	<b>0,00</b>
23.1- Despesas Custeadas com Recursos do FUNDEB	26.008.000,00	35.185.081,67	34.685.082,67	98,57%	34.394.932,99	97,75%	0,00
23.2- Despesas Custeadas com Outros Recursos de Impostos	2.839.000,00	4.133.571,45	4.132.572,25	99,97%	4.103.802,25	99,27%	0,00
<b>24- ENSINO MÉDIO</b>	<b>0,00</b>	<b>0,00</b>	<b>0,00</b>	<b>0,00%</b>	<b>0,00</b>	<b>0,00%</b>	<b>0,00</b>
<b>25- ENSINO SUPERIOR</b>	<b>0,00</b>	<b>0,00</b>	<b>0,00</b>	<b>0,00%</b>	<b>0,00</b>	<b>0,00%</b>	<b>0,00</b>
<b>26- ENSINO PROFISSIONAL NÃO INTEGRADO AO ENSINO REGULAR</b>	<b>0,00</b>	<b>0,00</b>	<b>0,00</b>	<b>0,00%</b>	<b>0,00</b>	<b>0,00%</b>	<b>0,00</b>
<b>27- OUTRAS</b>	<b>1.182.500,00</b>	<b>563.816,82</b>	<b>563.816,82</b>	<b>100,00%</b>	<b>563.816,82</b>	<b>100,00%</b>	<b>0,00</b>
<b>28- TOTAL DAS DESPESAS COM AÇÕES TÍPICAS DE MDE (22 + 23 + 24 + 25 + 26 + 27)</b>	<b>34.609.000,00</b>	<b>44.532.652,70</b>	<b>44.031.654,50</b>	<b>98,87%</b>	<b>43.712.734,82</b>	<b>98,16%</b>	<b>0,00</b>

**DEDUÇÕES CONSIDERADAS PARA FINS DE LIMITE CONSTITUCIONAL**

**VALOR**

29- RESULTADO LÍQUIDO DAS TRANSFERÊNCIAS DO FUNDEB = (12)	25.033.929,29
30- DESPESAS CUSTEADAS COM A COMPLEMENTAÇÃO DO FUNDEB NO EXERCÍCIO	0,00
32- DESPESAS CUSTEADAS COM O SUPERÁVIT FINANCEIRO, DO EXERCÍCIO ANTERIOR, DO FUNDEB	0,00
33- DESPESAS CUSTEADAS COM O SUPERÁVIT FINANCEIRO, DO EXERCÍCIO ANTERIOR, DE OUTROS RECURSOS DE IMPOSTOS	0,00
34- RESTOS A PAGAR INSCRITOS NO EXERCÍCIO SEM DISPONIBILIDADE FINANCEIRA DE RECURSOS DE IMPOSTOS VINCULADOS AO ENSINO	0,00
35- CANCELAMENTO, NO EXERCÍCIO, DE RESTOS A PAGAR INSCRITOS COM DISPONIBILIDADE FINANCEIRA DE RECURSOS DE IMPOSTOS VINCULADOS AO ENSINO = (45 j)	0,00
<b>36- TOTAL DAS DEDUÇÕES CONSIDERADAS PARA FINS DE LIMITE CONSTITUCIONAL (29 + 30 + 31 + 32 + 33 + 34 + 35)</b>	<b>25.033.929,29</b>
<b>37- TOTAL DAS DESPESAS PARA FINS DE LIMITE ((22 + 23) - (36))</b>	<b>18.114.988,71</b>
<b>38- MÍNIMO DE 25% DAS RECEITAS RESULTANTES DE IMPOSTOS EM MDE ((37) / (3) x 100) % - LIMITE CONSTITUCIONAL 25%</b>	<b>35,27</b>


**OUTRAS INFORMAÇÕES PARA CONTROLE**


OUTRAS DESPESAS CUSTEADAS COM RECEITAS ADICIONAIS PARA FINANCIAMENTO DO ENSINO	DOTAÇÃO INICIAL	DOTAÇÃO ATUALIZADA (d)	DESPESAS EMPENHADAS		DESPESAS LIQUIDADAS		INSC. EM RP NÃO PROC. (i)
			Até o Bimestre (e)	% (f) = (e/d)x100	Até o Bimestre (g)	% (h) = (g/d)x100	
40- DESPESAS CUSTEADAS COM A APLICAÇÃO FINANCEIRA DE OUTROS RECURSOS DE IMPOSTOS VINCULADOS AO ENSINO	2.000,00	0,00	0,00	0,00%	0,00	0,00%	0,00
41- DESPESAS CUSTEADAS COM A CONTRIBUIÇÃO SOCIAL DO SALÁRIO-EDUCAÇÃO	710.300,00	878.470,57	878.470,57	100,00%	878.470,57	100,00%	0,00

42- DESPESAS CUSTEADAS COM OPERAÇÕES DE CRÉDITO	0,00	0,00	0,00	0,00%	0,00	0,00%	0,00
43- DESPESAS CUSTEADAS COM OUTRAS RECEITAS PARA FINANCIAMENTO DO ENSINO	2.306.528,00	1.747.449,09	1.609.122,09	92,08%	1.609.122,09	92,08%	0,00
<b>43- TOTAL DAS OUTRAS DESPESAS CUSTEADAS COM RECEITAS ADICIONAIS PARA FINANCIAMENTO DO ENSINO (39+40 + 41 + 42)</b>	<b>3.018.828,00</b>	<b>2.625.919,66</b>	<b>2.487.592,66</b>	<b>94,73%</b>	<b>2.487.592,66</b>	<b>94,73</b>	<b>0,00</b>
<b>44- TOTAL GERAL DAS DESPESAS COM EDUCAÇÃO (28 + 43)</b>	<b>37.627.828,00</b>	<b>47.158.572,36</b>	<b>46.519.247,16</b>	<b>98,64%</b>	<b>46.200.327,48</b>	<b>97,97</b>	<b>0,00</b>

RESTOS A PAGAR INSCRITOS COM DISPONIBILIDADE FINANCEIRA DE RECURSOS DE IMPOSTOS VINCULADOS AO ENSINO	SALDO ATÉ O BIMESTRE	CANCELADO EM 2019 (j)
45- RESTOS A PAGAR DE DESPESAS COM MDE	173.673,49	0,00
45.1 - Executadas com Recursos de Impostos Vinculados ao Ensino	82.977,01	0,00
45.2 - Executadas com Recursos do FUNDEB	90.696,48	0,00

FLUXO FINANCEIRO DOS RECURSOS	VALOR	
	FUNDEB	SALÁRIO EDUCAÇÃO
46- SALDO FINANCEIRO EM 31 DE DEZEMBRO DE 2018	-3.146,29	19.881,51
47- (+) INGRESSO DE RECURSOS ATÉ O BIMESTRE	33.284.519,27	1.253.504,21
48- (-) PAGAMENTOS EFETUADOS ATÉ O BIMESTRE	38.753.656,28	890.966,24
48.1 Orçamento do Exercício	38.159.840,20	878.470,57
48.2 Restos a Pagar	593.816,08	12.495,67
49- (+) RECEITA DE APLICAÇÃO FINANCEIRA DOS RECURSOS ATÉ O BIMESTRE	14.701,73	0,00
50- (=) DISPONIBILIDADE FINANCEIRA ATÉ O BIMESTRE	-5.457.581,57	382.419,48
51- (+) Ajustes	5.470.705,10	-354.000,00
51.1 Retenções	5.470.705,10	354.000,00
51.2 (-) Valores a recuperar	11.906.927,80	354.000,00
51.3 (+) Outros Valores extraorçamentários	17.377.632,90	
51.4 Conciliação Bancária	2.301,20	15.901,80
52- (=) SALDO FINANCEIRO CONCILIADO	13.123,53	30.704,81

  
**DIOGENES JOSÉ DE OLIVEIRA ALMEIDA**  
**PREFEITO MUNICIPAL Mat.4594**

  
**JOSÉ VALMIR DOS PASSOS**  
**TECNICO EM CONTABILIDADE CRC.SE 4.111**



## PREFEITURA MUNICIPAL DE TOBIAS BARRETO

## Demonstrativo das Receitas de Operações de Crédito e Despesas de Capital

ANUAL/2019

RECEITAS	PREVISÃO ATUALIZADA (a)	RECEITAS REALIZADAS até o bimestre (b)	SALDO NÃO REALIZADO (c)=(a)-(b)
RECEITAS DE OPERAÇÕES DE CRÉDITO (I)	1.000,00	0,00	1.000,00

DESPESAS	DOTAÇÃO ATUALIZADA (d)	DESPESAS EMPENHADAS (e)	DESPESAS LIQUIDADAS	INSCRITAS EM RESTOS A PAGAR NÃO PROCESSADOS	SALDO NÃO EXECUTADO (f) = (d - e)
DESPESAS DE CAPITAL	0,00	0,00	0,00	0,00	0,00
(-) Incentivos Fiscais a Contribuinte	0,00		0,00	0,00	0,00
(-) Incentivos Fiscais a Contribuinte por Instituições Financeiras	0,00		0,00	0,00	0,00
DESPESA DE CAPITAL LÍQUIDA (II)	0,00	0,00	0,00	0,00	0,00

RESULTADO PARA REGRA D'OURO (III) = (I - II)	1.000,00 (a - d)	0,00 (b - e)			1.000,00 (c - g)
--	---------------------	-----------------	--	--	---------------------

DIÓGENES JOSÉ DE OLIVEIRA ALMEIDA  
PREFEITO MUNICIPAL Mat.4594

JOSÉ VALMIR DOS PASSOS  
TECNICO EM CONTABILIDADE CRC.SE 4.111



RREO – ANEXO 10 (LRF, art. 53, § 1º, inciso II)

EXERCÍCIO	RECEITAS PREVIDENCIÁRIAS (a)	DESPESAS PREVIDENCIÁRIAS (b)	RESULTADO PREVIDENCIÁRIO (c)=(a)-(b)	SALDO FINANCEIRO DO EXERCÍCIO (d) = ("d" exerc. Anterior) + (c)
0,00	0,00	0,00	0,00	0,00

DIOGENES JOSE DE OLIVEIRA ALMEIDA  
PREFEITO MUNICIPAL Mat.4594JOSÉ VALMIR DOS PASSOS  
TECNICO EM CONTABILIDADE CRC.SE 4.111



**ESTADO DE SERGIPE**  
**PREFEITURA MUNICIPAL DE TOBIAS BARRETO**  
**Demonstrativo das Receitas de Alienação de Ativos e Aplicação de Recursos**

RREO – ANEXO 11 (LRF, art. 53, § 1º, inciso III )

**ANUAL/2019**

RECEITAS	PREVISÃO ATUALIZADA (a)	RECEITAS REALIZADAS (b)	SALDO A REALIZAR (c)=(a)-(b)
RECEITAS DE ALIENAÇÃO DE ATIVOS (I)	213.620,00	117.320,00	96.300,00
Receita de Alienação de Bens Móveis	177.800,00	117.320,00	60.480,00
Receita de Alienação de Bens Imóveis	35.820,00	0,00	35.820,00

DESPESAS	DOTAÇÃO ATUALIZADA (d)	DESPESAS EMPENHADAS (e)	DESPESAS LIQUIDADAS	DESPESAS PAGAS (f)	DESPESAS INSCRITAS EM RESTOS A PAGAR NÃO PROCESSADOS	PAGAMENTO DE RESTOS A PAGAR (g)	SALDO (h) = (d - e)
APLICAÇÃO DOS RECURSOS DA ALIENAÇÃO DE ATIVOS (II)	0,00	0,00	0,00	0,00	0,00	0,00	0,00
Despesas de Capital	0,00	0,00	0,00	0,00	0,00	0,00	0,00
Investimentos	0,00	0,00	0,00	0,00	0,00	0,00	0,00
Inversões Financeiras	0,00	0,00	0,00	0,00	0,00	0,00	0,00
Amortização da Dívida	0,00	0,00	0,00	0,00	0,00	0,00	0,00
Despesas Correntes dos Regimes de Previdência	0,00	0,00	0,00	0,00	0,00	0,00	0,00
Regime Próprio dos Servidores Públicos	0,00	0,00	0,00	0,00	0,00	0,00	0,00

SALDO FINANCEIRO A APLICAR	2018 (i)	2019 (j) = (Ib - (II f + II g))	SALDO ATUAL (k) = (III i + III j)
VALOR(III)	6.772.401,20	117.320,00	6.889.721,20

**DIOGENES JOSÉ DE OLIVEIRA ALMEIDA**  
**PREFEITO MUNICIPAL Mat.4594**

**JOSÉ VALMIR DOS PASSOS**  
**TECNICO EM CONTABILIDADE CRC.SE 4.111**



NOVEMBRO-DEZEMBRO/2019

R\$ 1.00

RECEITAS PARA APURAÇÃO DA APLICAÇÃO EM AÇÕES E SERVIÇOS PÚBLICOS DE SAÚDE	PREVISÃO INICIAL	PREVISÃO ATUALIZADA (a)	RECEITAS REALIZADAS	
			Até o Bimestre (b)	% (b/a) x 100
<b>RECEITA DE IMPOSTOS LÍQUIDA (I)</b>	<b>6.649.549,80</b>	<b>6.649.549,80</b>	<b>7.409.279,24</b>	<b>111.42</b>
Imposto Predial e Territorial Urbano - IPTU	1.150.183,80	1.150.183,80	963.958,61	83.80
Imposto sobre Transmissão de Bens Intervivos - ITBI	400.356,00	400.356,00	337.669,19	84.34
Imposto sobre Serviços de Qualquer Natureza - ISS	1.737.000,00	1.737.000,00	1.093.060,25	62.92
Imposto de Renda Retido na Fonte - IRRF	2.802.435,00	2.802.435,00	4.638.588,62	165.51
Multas, Juros de Mora e Outros Encargos dos Impostos	34.400,00	34.400,00	0,00	0.00
Dívida Ativa dos Impostos	362.966,00	362.966,00	360.997,55	99.45
Multas, Juros de Mora e Outros Encargos da Dívida Ativa	162.209,00	162.209,00	15.005,02	9.25
<b>RECEITA DE TRANSFERÊNCIAS CONSTITUCIONAIS E LEGAIS (II)</b>	<b>44.392.829,00</b>	<b>44.392.829,00</b>	<b>43.952.155,00</b>	<b>92.92</b>
Cota-Parte FPM	33.500.000,00	33.500.000,00	33.855.734,90	93.00
Cota-Parte ITR	3.120,00	3.120,00	11.493,07	368.36
Cota-Parte IPVA	1.308.130,00	1.308.130,00	1.662.966,15	127.12
Cota-Parte ICMS	9.563.979,00	9.563.979,00	8.416.543,47	88.00
Cota-Parte IPI-Exportação	7.200,00	7.200,00	5.417,41	75.24
Compensações Financeiras Provenientes de Impostos e Transferências Constitucionais	0,00	0,00	0,00	0.00
Desoneração ICMS (LC 87/96)	10.400,00	10.400,00	0,00	0.00
Outras	0,00	0,00	0,00	0.00
<b>TOTAL DAS RECEITAS PARA APURAÇÃO DA APLICAÇÃO EM AÇÕES E SERVIÇOS PÚBLICOS DE SAÚDE (III) = I +</b>	<b>51.042.378,80</b>	<b>51.042.378,80</b>	<b>51.361.434,24</b>	<b>95.34</b>

RECEITAS ADICIONAIS PARA FINANCIAMENTO DA SAÚDE	PREVISÃO INICIAL	PREVISÃO ATUALIZADA (a)	RECEITAS REALIZADAS	
			Até o Bimestre (b)	% (b/a) x 100
<b>TRANSFERÊNCIA DE RECURSOS DO SISTEMA ÚNICO DE SAÚDE-SUS</b>	<b>9.264.600,00</b>	<b>9.264.600,00</b>	<b>9.990.128,97</b>	<b>107.83</b>
Provenientes da União	9.113.300,00	9.113.300,00	9.908.677,53	108.72
Provenientes dos Estados	151.300,00	151.300,00	81.451,44	53.83
Provenientes de Outros Municípios	0,00	0,00	0,00	0.00
Outras Receitas do SUS	0,00	0,00	0,00	0.00
TRANSFERÊNCIAS VOLUNTÁRIAS	516,00	516,00	526.400,00	102.015.50
RECEITAS DE OPERAÇÕES DE CRÉDITOS VINCULADAS À SAÚDE	0,00	0,00	0,00	0.00
OUTRAS RECEITAS PARA FINANCIAMENTO DA SAÚDE	104,00	104,00	0,00	0.00
<b>TOTAL RECEITAS ADICIONAIS PARA FINANCIAMENTO DA SAÚDE</b>	<b>9.265.220,00</b>	<b>9.265.220,00</b>	<b>10.516.528,97</b>	<b>113.51</b>

DESPESAS COM SAÚDE (Por Grupo de Natureza da Despesa)	DOTAÇÃO INICIAL	DOTAÇÃO ATUALIZADA (e)	DESPESAS EMPENHADAS		DESPESAS LIQUIDADAS	
			Até o Bimestre (f)	% (f/e) x 100	Até o Bimestre (g)	% (g/e) x 100
<b>DESPESAS CORRENTES</b>	<b>21.062.071,00</b>	<b>20.761.357,36</b>	<b>20.761.340,54</b>	<b>99.99</b>	<b>20.673.284,73</b>	<b>99.57</b>



Pessoal e Encargos Sociais	12.265.520,00	12.943.892,91	12.943.892,90	99,99	12.943.892,90	99,99
Juros e Encargos da Dívida	0,00	0,00	0,00	0,00	0,00	0,00
Outras Despesas Correntes	8.796.551,00	7.817.464,45	7.817.447,64	99,99	7.729.391,83	98,87
<b>DESPESAS DE CAPITAL</b>	<b>453.500,00</b>	<b>716.370,57</b>	<b>620.276,90</b>	<b>86,58</b>	<b>486.279,24</b>	<b>67,88</b>
Investimentos	453.500,00	716.370,57	620.276,90	86,58	486.279,24	67,88
Inversões Financeiras	0,00	0,00	0,00	0,00	0,00	0,00
Amortização da Dívida	0,00	0,00	0,00	0,00	0,00	0,00
<b>TOTAL DAS DESPESAS COM SAÚDE (IV)</b>	<b>21.515.571,00</b>	<b>21.477.727,93</b>	<b>21.381.617,44</b>	<b>99,55</b>	<b>21.159.563,97</b>	<b>98,52</b>

DESPESAS COM SAÚDE NÃO COMPUTADAS PARA FINS DE APURAÇÃO DO PERCENTUAL MÍNIMO	DOTAÇÃO INICIAL	DOTAÇÃO ATUALIZADA (e)	DESPESAS EMPENHADAS		DESPESAS LIQUIDADAS	
			Até o Bimestre (f)	% (f/e) x 100	Até o Bimestre (g)	% (g/e) x 100
DESPESAS COM INATIVOS E PENSIONISTAS	0,00	0,00	0,00	0,00	0,00	0,00
DESPESA COM ASSISTÊNCIA À SAÚDE QUE NÃO ATENDE AO PRINCÍPIO DE ACESSO UNIVERSAL	0,00	0,00	0,00	0,00	0,00	0,00
<b>DESPESAS CUSTEADAS COM OUTROS RECURSOS</b>	<b>9.669.600,00</b>	<b>12.551.659,98</b>	<b>12.455.549,51</b>	<b>58,25</b>	<b>12.338.093,95</b>	<b>58,31</b>
Recursos de Transferência do Sistema Único de Saúde - SUS	9.668.600,00	12.551.659,98	12.455.549,51	58,25	12.338.093,95	58,31
Recursos de Operações de Crédito	0,00	0,00	0,00	0,00	0,00	0,00
Outros Recursos	1.000,00	0,00	0,00	0,00	0,00	0,00
RESTOS A PAGAR NÃO PROCESSADOS INSCRITOS INDEVIDAMENTE NO EXERCÍCIO SEM DISPONIBILIDADE FINANCEIRA	0,00	0,00	0,00	0,00	0,00	0,00
DESPESAS CUSTEADAS COM DISPONIBILIDADE DE CAIXA VINCULADA AOS RESTOS A PAGAR CANCELADOS	0,00	0,00	0,00	0,00	0,00	0,00
DESPESAS CUSTEADAS COM RECURSOS VINCULADOS À PARCELA DO PERCENTUAL MÍNIMO QUE NÃO FOI APLICADA EM AÇÕES E SERVIÇOS DE SAÚDE EM EXERCÍCIOS ANTERIORES	0,00	0,00	0,00	0,00	0,00	0,00
OUTRAS AÇÕES E SERVIÇOS NÃO COMPUTADOS	0,00	0,00	0,00	0,00	0,00	0,00
<b>TOTAL DAS DESPESAS COM NÃO COMPUTADAS (V)</b>	<b>9.669.600,00</b>	<b>12.551.659,98</b>	<b>12.455.549,51</b>	<b>58,25</b>	<b>12.338.093,95</b>	<b>58,31</b>
<b>TOTAL DAS DESPESAS COM AÇÕES E SERVIÇOS PÚBLICOS DE SAÚDE (VI) = (IV - V)</b>	<b>11.845.971,00</b>	<b>8.926.067,95</b>	<b>8.926.067,93</b>	<b>41,75</b>	<b>8.821.470,02</b>	<b>41,69</b>

PERCENTUAL DE APLICAÇÃO EM AÇÕES E SERVIÇOS PÚBLICOS DE SAÚDE SOBRE A RECEITA DE IMPOSTOS LÍQUIDA E TRANSFERÊNCIAS CONSTITUCIONAIS E LEGAIS (VII%) = (VIh / IIIb x 100) - LIMITE CONSTITUCIONAL 15%	17,18
---	-------

VALOR REFERENTE À DIFERENÇA ENTRE O VALOR EXECUTADO E O LIMITE MÍNIMO CONSTITUCIONAL [(VII - 15)/100 x IIIb]	1.626.731,60
--	--------------


EXECUÇÃO DE RESTOS A PAGAR NÃO PROCESSADOS INSCRITOS COM DISPONIBILIDADE DE CAIXA	INSCRITOS	CANCELADOS / PRESCRITOS	PAGOS	A PAGAR	PARCELA CONSIDERADA NO LIMITE
Inscritos em 2018	61.241,63	1.666,52	53.993,76	5.581,35	0,00
<b>Total</b>	<b>61.241,63</b>	<b>1.666,52</b>	<b>53.993,76</b>	<b>5.581,35</b>	<b>0,00</b>


CONTROLE DAS DESPESAS CUSTEADAS COM DISPONIBILIDADE DE CAIXA VINCULADA AOS RESTOS A PAGAR CANCELADOS OU PRESCRITOS CONSIDERADOS PARA FINS DE CUMPRIMENTO DO LIMITE ARTIGO 24, § 1º e 2º	DISPONIBILIDADE DE CAIXA VINCULADA AOS RESTOS A PAGAR CANCELADOS OU PRESCRITOS		
	Saldo Inicial	Despesas custeadas no exercício de referência (j)	Saldo Final (Não Aplicado)
Restos a Pagar Cancelados ou Prescritos em 2018			
<b>Total (VIII)</b>			

<b>CONTROLE DAS DESPESAS CUSTEADAS COM RECURSOS VINCULADOS À PARCELA DO PERCENTUAL MÍNIMO NÃO APLICADA EM AÇÕES E SERVIÇOS DE SAÚDE EM EXERCÍCIOS ANTERIORES - ARTIGOS 25 E 26</b>	<b>RECURSOS VINCULADOS À DIFERENÇA DE LIMITE NÃO CUMPRIDO</b>
--	---

	Saldo Inicial	Despesas custeadas no exercício de referência (k)	Saldo Final (Não Aplicado)
Diferença de limite não cumprido em 2018			0,00
<b>Total (IX)</b>	<b>0.00</b>	<b>0.00</b>	<b>0,00</b>

DESPESAS COM SAÚDE (Por Subfunção)	DOTAÇÃO INICIAL	DOTAÇÃO ATUALIZADA (e)	DESPESAS EMPENHADAS		DESPESAS LIQUIDADAS	
			Até o Bimestre (f)	% (f/e) x 100	Até o Bimestre (g)	% (g/e) x 100
Atenção Básica	10.883.800,00	11.223.577,86	11.223.577,85	52.49	11.223.577,85	53.04
Assistência Hospitalar e Ambulatorial	1.208.640,00	2.366.826,55	2.366.809,75	11.06	2.350.749,75	11.10
Suporte Profilático e Terapêutico	581.000,00	151.688,56	151.688,56	0.70	151.688,56	0.71
Vigilância Sanitária	887.000,00	1.194.633,40	1.194.633,40	5.58	1.194.633,40	5.64
Vigilância Epidemiológica	0,00	0,00	0,00	0.00	0,00	0.00
Alimentação e Nutrição	0,00	0,00	0,00	0.00	0,00	0.00
Outras Subfunções	7.955.131,00	6.541.001,56	6.444.907,88	30.14	6.238.914,41	29.48
<b>TOTAL</b>	<b>21.515.571,00</b>	<b>21.477.727,93</b>	<b>21.381.617,44</b>	<b>100.00</b>	<b>21.159.563,97</b>	<b>100.00</b>

  
 DIOGENES JOSÉ DE OLIVEIRA ALMEIDA  
 PREFEITO MUNICIPAL Mat.4594

  
 JOSÉ VALMIR DOS PASSOS  
 TECNICO EM CONTABILIDADE CRC.SE 4.111



**ESTADO DE SERGIPE**  
**PREFEITURA MUNICIPAL DE TOBIAS BARRETO**  
**Demonstrativo das Parcerias Público-Privada**

RREO – Anexo XIII (Lei nº 11.079, de 30.12.2004, arts. 22, 25 e

**NOVEMBRO-DEZEMBRO/2019**

R\$ 1,00

ESPECIFICAÇÃO	SALDO TOTAL EM 31 DE DEZEMBRO DO EXERCÍCIO ANTERIOR  (a)	REGISTROS EFETUADOS EM 2019		SALDO TOTAL  (c) = (a + b)
		No bimestre	Até o bimestre  (b)	
<b>TOTAL DE ATIVOS</b>				
Direitos Futuros				
Ativos Contabilizados na SPE				
Contrapartida para Provisões de PPP				
<b>TOTAL DE PASSIVOS (I)</b>				
Obrigações Não Relacionadas a Serviços				
Contrapartida para Ativos da SPE				
Provisões de PPP				
<b>GARANTIAS DE PPP (II)</b>				
<b>SALDO LÍQUIDO DE PASSIVOS DE PPP (III) = (I-II)</b>				
<b>PASSIVOS CONTINGENTES</b>				
Contraprestações Futuras				
Riscos Não Provisionados				
Outros Passivos Contingentes				
<b>ATIVOS CONTINGENTES</b>				
Serviços Futuros				
Outros Ativos Contingentes				

DESPESAS DE PPP	EXERCÍCIO ANTERIOR	EXERCÍCIO CORRENTE (EC)	EC + 1	EC + 2	EC + 3	EC + 4	EC + 5	EC + 6	EC + 7	EC + 8	EC + 9
<b>Do Ente Federado (IV)</b>											
<b>Das Estatais Não-Dependentes</b>											
<b>TOTAL DAS DESPESAS</b>											
<b>RECEITA CORRENTE LÍQUIDA (RCL) (V)</b>											
<b>TOTAL DAS DESPESAS / RCL (%) (VI) = (IV)/(V)</b>											
Nota:											



**ESTADO DE SERGIPE**  
**PREFEITURA MUNICIPAL DE TOBIAS BARRETO**  
**Demonstrativo das Parcerias Público-Privada**


RREO – Anexo XIII (Lei nº 11.079, de 30.12.2004, arts. 22, 25 e

**NOVEMBRO-DEZEMBRO/2019**

R\$ 1,00

ESPECIFICAÇÃO	SALDO TOTAL EM 31 DE DEZEMBRO DO EXERCÍCIO ANTERIOR  (a)	REGISTROS EFETUADOS EM 2019		SALDO TOTAL  (c) = (a + b)
		No bimestre	Até o bimestre  (b)	

  
DIOGÊNES JOSÉ DE OLIVEIRA ALMEIDA  
PREFEITO MUNICIPAL Mat.4594

  
JOSÉ VALMIR DOS PASSOS  
TECNICO EM CONTABILIDADE CRC.SE 4.111



**ESTADO DE SERGIPE**  
**PREFEITURA MUNICIPAL DE TOBIAS BARRETO**  
**Demonstrativo Simplificado do Relatório Resumido da Execução Orçamentária**

RREO - Anexo 14 (LRF, Art. 48)

NOVEMBRO-DEZEMBRO/2019

R\$ 1,00

BALANÇO ORÇAMENTÁRIO	Até o Bimestre
<b>RECEITAS</b>	
Previsão Inicial	100.000.000,00
Previsão Atualizada	100.000.000,00
Receitas Realizadas	100.720.076,58
Déficit Orçamentário	1.987.161,12
Saldos de Exercícios Anteriores (Utilizados para Créditos Adicionais)	773.000,00
<b>DESPESAS</b>	
Dotação Inicial	100.000.000,00
Créditos Adicionais	5.803.297,88
Dotação Atualizada	105.803.297,88
Despesas Empenhadas	102.707.237,70
Despesas Liquidadas	101.102.880,89
Despesas Pagas	97.925.166,84
Superávit Orçamentário	

DESPESAS POR FUNÇÃO/SUBFUNÇÃO	Até o Bimestre
Despesas Empenhadas	102.707.237,70
Despesas Liquidadas	101.102.880,89

RECEITA CORRENTE LÍQUIDA - RCL	Até o Bimestre
Receita Corrente Líquida	97.944.143,99

RECEITAS E DESPESAS DOS REGIMES DE PREVIDÊNCIA	Até o Bimestre
Regime Geral de Previdência Social	0,00
Receitas Previdenciárias Realizadas(I)	0,00
Despesas Previdenciárias Liquidadas(II)	0,00
Resultado Previdenciário (III) = (I - II)	0,00
Regime Próprio de Previdência dos Servidores	0,00
Receitas Previdenciárias Realizadas(IV)	0,00
Despesas Previdenciárias Liquidadas(V)	0,00
Resultado Previdenciário (VI) = (IV - V)	0,00

RESULTADOS NOMINAL E PRIMÁRIO	Meta Fixada no Anexo de Metas Fiscais da LDO (a)	Resultado Apurado Até o Bimestre (b)	% em Relação à Meta (b/a)

Resultado Nominal - Acima da Linha	0,00	-279.631,46	0,00
Resultado Primário - Acima da Linha	0,00	-437.376,82	0,00

<b>RESTOS A PAGAR A PAGAR POR PODER E MINISTÉRIO PÚBLICO</b>	<b>Inscrição</b>	<b>Cancelamento Até o Bimestre</b>	<b>Pagamento Até o Bimestre</b>	<b>Saldo a Pagar</b>
RESTOS A PAGAR PROCESSADOS	3.265.554,82	560,00	2.013.851,59	1.251.143,23
Poder Executivo	2.634.782,09	560,00	2.000.431,59	633.790,50
Poder Legislativo	630.772,73	0,00	13.420,00	617.352,73
RESTOS A PAGAR NÃO-PROCESSADOS	1.263.261,54	1.666,52	1.060.689,61	200.905,41
Poder Executivo	1.263.261,54	1.666,52	1.060.689,61	200.905,41
Poder Legislativo	0,00	0,00	0,00	0,00
<b>TOTAL</b>	<b>4.528.816,36</b>	<b>2.226,52</b>	<b>3.074.541,20</b>	<b>1.452.048,64</b>

<b>DESPESAS COM MANUTENÇÃO E DESENVOLVIMENTO DO ENSINO</b>	<b>Valor Apurado Até o Bimestre</b>	<b>Limites Constitucionais Anuais</b>	
		<b>% Mínimo a Aplicar no Exercício</b>	<b>% Aplicado Até o Bimestre</b>
Mínimo Anual de <25%> das Receitas de Impostos na Manutenção e Desenvolvimento do Ensino	18.114.988,71	25,00	35,26
Mínimo Anual de 60% do FUNDEB na Remuneração do Magistério com Educação Infantil e Ensino Fundamental	26.386.116,40	60,00	79,24

<b>RECEITAS DE OPERAÇÕES DE CRÉDITO E DESPESAS DE CAPITAL</b>	<b>Valor Apurado Até o Bimestre</b>	<b>Saldo não realizado</b>
Receita de Operação de Crédito	0,00	1.000,00
Despesa de Capital Líquida		

<b>PROJEÇÃO ATUARIAL DOS REGIMES DE PREVIDÊNCIA</b>	<b>Exercício</b>	<b>10º Exercício</b>	<b>20º Exercício</b>	<b>35º Exercício</b>
Regime Geral de Previdência Social				
Receitas Previdenciárias (I)				
Despesas Previdenciárias (II)				
Resultado Previdenciário (III) = (I - II)				
Regime Próprio de Previdência dos Servidores				
Receitas Previdenciárias (IV)				
Despesas Previdenciárias (V)				
Resultado Previdenciário (VI) = (IV - V)				

<b>RECEITA DA ALIENAÇÃO DE ATIVOS E APLICAÇÃO DOS RECURSOS</b>	<b>Valor Apurado Até o Bimestre</b>	<b>Saldo não realizado</b>
Receita de Capital Resultante da Alienação de Ativos	117.320,00	96.300,00
Aplicação dos Recursos da Alienação de Ativos		


<b>DESPESAS COM AÇÕES E SERVIÇOS PÚBLICOS DE SAÚDE</b>	<b>Valor Apurado Até o Bimestre</b>	<b>Limites Constitucionais Anuais</b>	
		<b>% Mínimo a Aplicar no Exercício</b>	<b>% Aplicado Até o Bimestre</b>
Despesas Próprias com Ações e Serviços Públicos de Saúde	8.926.067,93	15,00	17,18

Total das Despesas / RCL (%)

0,00



DIOGÊNES JOSÉ DE OLIVEIRA ALMEIDA  
PREFEITO MUNICIPAL Mat.4594



JOSÉ VALMIR DOS PASSOS  
TECNICO EM CONTABILIDADE CRC.SE 4.111