



PREFEITURA MUNICIPAL DE TOBIAS BARRETO
 Av. 7 de Junho, 676, CENTRO
 CEP: 49.300-000
 CNPJ: 13.119.300/0001-36

RELATÓRIO RESUMIDO DA EXECUÇÃO ORÇAMENTÁRIA
BALANÇO ORÇAMENTÁRIO
 ORÇAMENTO FISCAL E DA SEGURIDADE SOCIAL
1º BIMESTRE DE 2023

RREO - Anexo 1 (LRF, Art. 52, inciso I, alíneas "a" e "b" do inciso II e §1º)

| RECEITAS | PREVISÃO INICIAL | PREVISÃO ATUALIZADA (A) | RECEITAS REALIZADAS | | | | SALDO (A-C) |
|--|-----------------------|-------------------------|----------------------|----------------|----------------------|----------------|-----------------------|
| | | | No Bimestre (B) | % (B/A) | Até o Bimestre (C) | % (C/A) | |
| RECEITAS (EXCETO INTRA-ORÇAMENTÁRIAS) (I) | 157.000.000,00 | 157.000.000,00 | 23.240.618,35 | 14,80 % | 23.240.618,35 | 14,80 % | 133.759.381,65 |
| RECEITAS CORRENTES | 134.267.313,00 | 134.267.313,00 | 23.240.618,35 | 17,31 % | 23.240.618,35 | 17,31 % | 111.026.694,65 |
| RECEITA TRIBUTARIA | 11.233.000,00 | 11.233.000,00 | 1.303.722,30 | 11,61 % | 1.303.722,30 | 11,61 % | 9.929.277,70 |
| IMPOSTOS | 9.448.000,00 | 9.448.000,00 | 938.376,43 | 9,93 % | 938.376,43 | 9,93 % | 8.509.623,57 |
| TAXAS | 1.785.000,00 | 1.785.000,00 | 365.345,87 | 20,47 % | 365.345,87 | 20,47 % | 1.419.654,13 |
| RECEITA DE CONTRIBUIÇÕES | 1.750.000,00 | 1.750.000,00 | 323.643,25 | 18,49 % | 323.643,25 | 18,49 % | 1.426.356,75 |
| CONTRIBUIÇÃO PARA O CUSTEIO DO SERVIÇO DE ILUMINAÇÃO PÚBLICA | 1.750.000,00 | 1.750.000,00 | 323.643,25 | 18,49 % | 323.643,25 | 18,49 % | 1.426.356,75 |
| RECEITA PATRIMONIAL | 650.400,00 | 650.400,00 | 94.267,70 | 14,49 % | 94.267,70 | 14,49 % | 556.132,30 |
| RECEITAS IMOBILIARIAS | 395.000,00 | 395.000,00 | 0,00 | 0,00 % | 0,00 | 0,00 % | 395.000,00 |
| RECEITAS DE VALORES MOBILIARIOS | 255.400,00 | 255.400,00 | 94.267,70 | 36,91 % | 94.267,70 | 36,91 % | 161.132,30 |
| RECEITA DE SERVIÇOS | 11.400,00 | 11.400,00 | 0,00 | 0,00 % | 0,00 | 0,00 % | 11.400,00 |
| SERVIÇOS ADMINISTRATIVOS E COMERCIAIS GERAIS | 10.400,00 | 10.400,00 | 0,00 | 0,00 % | 0,00 | 0,00 % | 10.400,00 |
| OUTROS SERVIÇOS | 1.000,00 | 1.000,00 | 0,00 | 0,00 % | 0,00 | 0,00 % | 1.000,00 |
| TRANSFERENCIAS CORRENTES | 120.539.513,00 | 120.539.513,00 | 21.498.712,63 | 17,84 % | 21.498.712,63 | 17,84 % | 99.040.800,37 |
| TRANSFERÊNCIAS DA UNIÃO E DE SUAS ENTIDADES | 62.480.122,00 | 62.480.122,00 | 10.880.344,71 | 17,41 % | 10.880.344,71 | 17,41 % | 51.599.777,29 |
| TRANSFERENCIAS INTERGOVERNAMENTAIS | 12.803.061,00 | 12.803.061,00 | 1.837.626,52 | 14,35 % | 1.837.626,52 | 14,35 % | 10.965.434,48 |
| TRANSFERENCIAS DO EXTERIOR | 50.000,00 | 50.000,00 | 0,00 | 0,00 % | 0,00 | 0,00 % | 50.000,00 |
| TRANSFERÊNCIAS DE OUTRAS INSTITUIÇÕES PÚBLICAS | 45.206.330,00 | 45.206.330,00 | 8.780.741,40 | 19,42 % | 8.780.741,40 | 19,42 % | 36.425.588,60 |
| DEMAIS TRANSFERÊNCIAS CORRENTES | 0,00 | 0,00 | 0,00 | 0,00 % | 0,00 | 0,00 % | 0,00 |
| OUTRAS RECEITAS CORRENTES | 83.000,00 | 83.000,00 | 20.272,47 | 24,42 % | 20.272,47 | 24,42 % | 62.727,53 |
| MULTAS E JUROS DE MORA | 47.000,00 | 47.000,00 | 15.296,05 | 32,54 % | 15.296,05 | 32,54 % | 31.703,95 |
| INDENIZAÇÕES E RESTITUIÇÕES | 36.000,00 | 36.000,00 | 4.976,42 | 13,82 % | 4.976,42 | 13,82 % | 31.023,58 |



PREFEITURA MUNICIPAL DE TOBIAS BARRETO
 Av. 7 de Junho, 676, CENTRO
 CEP: 49.300-000
 CNPJ: 13.119.300/0001-36

RELATÓRIO RESUMIDO DA EXECUÇÃO ORÇAMENTÁRIA
BALANÇO ORÇAMENTÁRIO
 ORÇAMENTO FISCAL E DA SEGURIDADE SOCIAL
1º BIMESTRE DE 2023

RREO - Anexo 1 (LRF, Art. 52, inciso I, alíneas "a" e "b" do inciso II e §1º)

| RECEITAS | PREVISÃO INICIAL | PREVISÃO ATUALIZADA (A) | RECEITAS REALIZADAS | | | | SALDO (A-C) |
|--|-----------------------|-------------------------|----------------------|----------------|----------------------|----------------|-----------------------|
| | | | No Bimestre (B) | % (B/A) | Até o Bimestre (C) | % (C/A) | |
| RECEITAS DE CAPITAL | 22.732.687,00 | 22.732.687,00 | 0,00 | 0,00 % | 0,00 | 0,00 % | 22.732.687,00 |
| OPERACOES DE CREDITO | 500,00 | 500,00 | 0,00 | 0,00 % | 0,00 | 0,00 % | 500,00 |
| ALIENACAO DE BENS | 120.000,00 | 120.000,00 | 0,00 | 0,00 % | 0,00 | 0,00 % | 120.000,00 |
| ALIENACAO DE BENS MOVEIS | 60.000,00 | 60.000,00 | 0,00 | 0,00 % | 0,00 | 0,00 % | 60.000,00 |
| ALIENACAO DE BENS IMOVEIS | 60.000,00 | 60.000,00 | 0,00 | 0,00 % | 0,00 | 0,00 % | 60.000,00 |
| TRANSFERENCIAS DE CAPITAL | 22.612.187,00 | 22.612.187,00 | 0,00 | 0,00 % | 0,00 | 0,00 % | 22.612.187,00 |
| TRANSFERÊNCIAS DA UNIÃO E DE SUAS ENTIDADES | 21.846.937,00 | 21.846.937,00 | 0,00 | 0,00 % | 0,00 | 0,00 % | 21.846.937,00 |
| TRANSFERENCIA INTERGOVERNAMENTAIS | 765.250,00 | 765.250,00 | 0,00 | 0,00 % | 0,00 | 0,00 % | 765.250,00 |
| RECEITAS (INTRA-ORÇAMENTÁRIAS) (II) | 0,00 | 0,00 | 0,00 | 0,00 % | 0,00 | 0,00 % | 0,00 |
| OPERACOES DE CREDITO INTERNAS | 500,00 | 500,00 | 0,00 | 0,00 % | 0,00 | 0,00 % | 500,00 |
| SUBTOTAL DAS RECEITAS (III) = (I + II) | 157.000.000,00 | 157.000.000,00 | 23.240.618,35 | 14,80 % | 23.240.618,35 | 14,80 % | 133.759.381,65 |
| OPERAÇÕES DE CRÉDITO / REFINANCIAMENTO (IV) | 0,00 | 0,00 | 0,00 | 0,00 % | 0,00 | 0,00 % | 0,00 |
| Operações de Crédito - Mercado Interno | 0,00 | 0,00 | 0,00 | 0,00 % | 0,00 | 0,00 % | 0,00 |
| Mobiliária | 0,00 | 0,00 | 0,00 | 0,00 % | 0,00 | 0,00 % | 0,00 |
| Contratual | 0,00 | 0,00 | 0,00 | 0,00 % | 0,00 | 0,00 % | 0,00 |
| Operações de Crédito - Mercado Externo | 0,00 | 0,00 | 0,00 | 0,00 % | 0,00 | 0,00 % | 0,00 |
| Mobiliária | 0,00 | 0,00 | 0,00 | 0,00 % | 0,00 | 0,00 % | 0,00 |
| Contratual | 0,00 | 0,00 | 0,00 | 0,00 % | 0,00 | 0,00 % | 0,00 |
| TOTAL DAS RECEITAS (V)=(III + IV) | 157.000.000,00 | 157.000.000,00 | 23.240.618,35 | 14,80 % | 23.240.618,35 | 14,80 % | 133.759.381,65 |
| DÉFICIT (VI) | | | | | 3.213.240,81 | | |
| TOTAL COM DÉFICIT (VII) = (V + VI) | 157.000.000,00 | 157.000.000,00 | 23.240.618,35 | | 26.453.859,16 | | 130.546.140,84 |



PREFEITURA MUNICIPAL DE TOBIAS BARRETO
 Av. 7 de Junho, 676, CENTRO
 CEP: 49.300-000
 CNPJ: 13.119.300/0001-36

RELATÓRIO RESUMIDO DA EXECUÇÃO ORÇAMENTÁRIA
BALANÇO ORÇAMENTÁRIO
 ORÇAMENTO FISCAL E DA SEGURIDADE SOCIAL
1º BIMESTRE DE 2023

RREO - Anexo 1 (LRF, Art. 52, inciso I, alíneas "a" e "b" do inciso II e §1º)

| RECEITAS | PREVISÃO INICIAL | PREVISÃO ATUALIZADA (A) | RECEITAS REALIZADAS | | | | SALDO (A-C) |
|---|------------------|-------------------------|---------------------|---------|--------------------|---------|-------------|
| | | | No Bimestre (B) | % (B/A) | Até o Bimestre (C) | % (C/A) | |
| SALDOS DE EXERCÍCIOS ANTERIORES | 0,00 | 0,00 | 0,00 | | 0,00 | | 0,00 |
| Recursos Arrecadados em Exercícios Anteriores - RPPS | 0,00 | 0,00 | 0,00 | | 0,00 | | 0,00 |
| Superávit Financeiro Utilizado para Créditos Adicionais | 0,00 | 0,00 | 0,00 | | 0,00 | | 0,00 |

| DESPEAS | DOTAÇÃO INICIAL (D) | DOTAÇÃO ATUALIZADA (E) | DESPESA EMPENHADA | | SALDO G = (E-F) | DESPESA LIQUIDADADA | | SALDO I = (E-H) | DESPEAS PAGAS ATÉ O BIMESTRE (J) | RESTOS A PAGAR NÃO PROCESSADOS (K) |
|--|---------------------|------------------------|-------------------|--------------------|-----------------|---------------------|--------------------|-----------------|----------------------------------|------------------------------------|
| | | | No Bimestre | Até o Bimestre (F) | | No Bimestre | Até o Bimestre (H) | | | |
| DESPEAS (EXCETO INTRA-ORÇAMENTÁRIAS) (VIII) | 156.752.210,00 | 157.000.000,00 | 125.278.399,87 | 125.278.399,87 | 31.721.600,13 | 26.453.859,16 | 26.453.859,16 | 130.546.140,84 | 22.094.712,31 | 0,00 |
| DESPEAS CORRENTES | 123.110.180,00 | 132.080.984,84 | 120.699.466,36 | 120.699.466,36 | 11.381.518,48 | 25.651.153,76 | 25.651.153,76 | 106.429.831,08 | 21.320.554,99 | 0,00 |
| PESSOAL E ENCARGOS SOCIAIS | 79.892.150,00 | 59.775.529,96 | 58.422.789,42 | 58.422.789,42 | 1.352.740,54 | 13.990.095,06 | 13.990.095,06 | 45.785.434,90 | 13.046.735,47 | 0,00 |
| OUTRAS DESPEAS CORRENTES | 43.218.030,00 | 72.305.454,88 | 62.276.676,94 | 62.276.676,94 | 10.028.777,94 | 11.661.058,70 | 11.661.058,70 | 60.644.396,18 | 8.273.819,52 | 0,00 |
| DESPEAS DE CAPITAL | 33.525.030,00 | 24.919.015,16 | 4.578.933,51 | 4.578.933,51 | 20.340.081,65 | 802.705,40 | 802.705,40 | 24.116.309,76 | 774.157,32 | 0,00 |
| INVESTIMENTOS | 31.015.030,00 | 22.403.183,71 | 2.073.102,06 | 2.073.102,06 | 20.330.081,65 | 227.342,08 | 227.342,08 | 22.175.841,63 | 198.794,00 | 0,00 |
| AMORTIZACAO DA DIVIDA | 2.510.000,00 | 2.515.831,45 | 2.505.831,45 | 2.505.831,45 | 10.000,00 | 575.363,32 | 575.363,32 | 1.940.468,13 | 575.363,32 | 0,00 |
| RESERVA DE CONTIGENCIA | 117.000,00 | 0,00 | 0,00 | 0,00 | 0,00 | 0,00 | 0,00 | 0,00 | 0,00 | 0,00 |
| DESPEAS (INTRA-ORÇAMENTÁRIAS) (IX) | 247.790,00 | 0,00 | 0,00 | 0,00 | 0,00 | 0,00 | 0,00 | 0,00 | 0,00 | 0,00 |
| DESPEAS CORRENTES | 0,00 | 0,00 | 0,00 | 0,00 | 0,00 | 0,00 | 0,00 | 0,00 | 0,00 | 0,00 |
| PESSOAL E ENCARGOS SOCIAIS | 0,00 | 0,00 | 0,00 | 0,00 | 0,00 | 0,00 | 0,00 | 0,00 | 0,00 | 0,00 |
| OUTRAS DESPEAS CORRENTES | 0,00 | 0,00 | 0,00 | 0,00 | 0,00 | 0,00 | 0,00 | 0,00 | 0,00 | 0,00 |
| DESPEAS DE CAPITAL | 247.790,00 | 0,00 | 0,00 | 0,00 | 0,00 | 0,00 | 0,00 | 0,00 | 0,00 | 0,00 |



PREFEITURA MUNICIPAL DE TOBIAS BARRETO
 Av. 7 de Junho, 676, CENTRO
 CEP: 49.300-000
 CNPJ: 13.119.300/0001-36

RELATÓRIO RESUMIDO DA EXECUÇÃO ORÇAMENTÁRIA
BALANÇO ORÇAMENTÁRIO
 ORÇAMENTO FISCAL E DA SEGURIDADE SOCIAL
1º BIMESTRE DE 2023

RREO - Anexo 1 (LRF, Art. 52, inciso I, alíneas "a" e "b" do inciso II e §1º)

| DESPESAS | DOTAÇÃO INICIAL (D) | DOTAÇÃO ATUALIZADA (E) | DESPESA EMPENHADA | | SALDO G = (E-F) | DESPESA LIQUIDADADA | | SALDO I = (E-H) | DESPESAS PAGAS ATÉ O BIMESTRE (J) | RESTOS A PAGAR NÃO PROCESSADOS (K) |
|---|-----------------------|------------------------|-----------------------|-----------------------|----------------------|----------------------|----------------------|-----------------------|-----------------------------------|------------------------------------|
| | | | No Bimestre | Até o Bimestre (F) | | No Bimestre | Até o Bimestre (H) | | | |
| INVESTIMENTOS | 247.790,00 | 0,00 | 0,00 | 0,00 | 0,00 | 0,00 | 0,00 | 0,00 | 0,00 | 0,00 |
| AMORTIZACAO DA DIVIDA | 0,00 | 0,00 | 0,00 | 0,00 | 0,00 | 0,00 | 0,00 | 0,00 | 0,00 | 0,00 |
| SUBTOTAL DAS DESPESAS (X) = (VIII + IX) | 157.000.000,00 | 157.000.000,00 | 125.278.399,87 | 125.278.399,87 | 31.721.600,13 | 26.453.859,16 | 26.453.859,16 | 130.546.140,84 | 22.094.712,31 | 0,00 |
| AMORTIZAÇÃO DA DIVIDA / REFINANCIAMENTO (XI) | 0,00 | 0,00 | 0,00 | 0,00 | 0,00 | 0,00 | 0,00 | 0,00 | 0,00 | 0,00 |
| AMORTIZAÇÃO DA DÍVIDA INTERNA | 0,00 | 0,00 | 0,00 | 0,00 | 0,00 | 0,00 | 0,00 | 0,00 | 0,00 | 0,00 |
| DÍVIDA MOBILIÁRIA | 0,00 | 0,00 | 0,00 | 0,00 | 0,00 | 0,00 | 0,00 | 0,00 | 0,00 | 0,00 |
| DÍVIDA CONTRATUAL | 0,00 | 0,00 | 0,00 | 0,00 | 0,00 | 0,00 | 0,00 | 0,00 | 0,00 | 0,00 |
| AMORTIZAÇÃO DA DÍVIDA EXTERNA | 0,00 | 0,00 | 0,00 | 0,00 | 0,00 | 0,00 | 0,00 | 0,00 | 0,00 | 0,00 |
| DÍVIDA MOBILIÁRIA | 0,00 | 0,00 | 0,00 | 0,00 | 0,00 | 0,00 | 0,00 | 0,00 | 0,00 | 0,00 |
| DÍVIDA CONTRATUAL | 0,00 | 0,00 | 0,00 | 0,00 | 0,00 | 0,00 | 0,00 | 0,00 | 0,00 | 0,00 |
| TOTAL DAS DESPESAS (XII) = (X + XI) | 157.000.000,00 | 157.000.000,00 | 125.278.399,87 | 125.278.399,87 | 31.721.600,13 | 26.453.859,16 | 26.453.859,16 | 130.546.140,84 | 22.094.712,31 | 0,00 |
| SUPERÁVIT (XIII) | | | | 0,00 | | | 0,00 | | 1.145.906,04 | |
| TOTAL COM SUPERÁVIT (XIV) = (XII + XIII) | 157.000.000,00 | 157.000.000,00 | 125.278.399,87 | 125.278.399,87 | 31.721.600,13 | 26.453.859,16 | 26.453.859,16 | 130.546.140,84 | 23.240.618,35 | 0,00 |
| RESERVA DO RPPS | 0,00 | 0,00 | | | 0,00 | | | 0,00 | | |

Obs: As receitas correntes estão lançadas pelo valor líquido das deduções.

Manual de Demonstrativos Fiscais - 12a edição – pág. 172

148.893.585-87 - ADILSON DE JESUS SANTOS
 PREFEITO

116.567.785-72 - JOSÉ VALMIR DOS PASSOS CRC: 4.111/SE
 TÉCNICO CONTÁBIL



PREFEITURA MUNICIPAL DE TOBIAS BARRETO
 Av. 7 de Junho, 676, CENTRO
 CEP: 49.300-000
 CNPJ: 13.119.300/0001-36

RELATÓRIO RESUMIDO DA EXECUÇÃO ORÇAMENTÁRIA
DEMONSTRATIVO DA EXECUÇÃO DAS DESPESAS POR FUNÇÃO E SUBFUNÇÃO
ORÇAMENTO FISCAL E DA SEGURIDADE SOCIAL
1º BIMESTRE DE 2023

RREO - Anexo 2 (LRF , Art 52, inciso II, alinea "c")

Em Reais

| FUNÇÃO/SUBFUNÇÃO | DOTAÇÃO INICIAL | DOTAÇÃO ATUALIZADA (A) | DESPESA EMPENHADA | | | SALDO (C) = (A - B) | DESPESA LIQUIDADADA | | | SALDO (E) = (A - D) | INSCRITAS EM RESTOS A PAGAR NÃO PROCESSADOS (F) |
|--|-----------------------|------------------------|-----------------------|-----------------------|-----------------|----------------------|----------------------|----------------------|-----------------|-----------------------|---|
| | | | No Bimestre | Até o Bimestre (B) | % (B / Total B) | | No Bimestre | Até o Bimestre (D) | % (D / Total D) | | |
| DESPESAS (EXCETO INTRA-ORÇAMENTÁRIAS) (I) | 156.752.210,00 | 157.000.000,00 | 125.278.399,87 | 125.278.399,87 | 100,00 | 31.721.600,13 | 26.453.859,16 | 26.453.859,16 | 100,00 | 130.546.140,84 | 0,00 |
| LEGISLATIVA | 6.200.000,00 | 6.200.000,00 | 4.858.360,33 | 4.858.360,33 | 3,88 | 1.341.639,67 | 772.569,65 | 772.569,65 | 2,92 | 5.427.430,35 | 0,00 |
| ACAO LEGISLATIVA | 6.200.000,00 | 6.200.000,00 | 4.858.360,33 | 4.858.360,33 | 3,88 | 1.341.639,67 | 772.569,65 | 772.569,65 | 2,92 | 5.427.430,35 | 0,00 |
| JUDICIARIA | 1.944.502,00 | 2.962.670,33 | 2.660.133,72 | 2.660.133,72 | 2,12 | 302.536,61 | 435.852,19 | 435.852,19 | 1,65 | 2.526.818,14 | 0,00 |
| ADMINISTRAÇÃO GERAL | 1.944.502,00 | 2.962.670,33 | 2.660.133,72 | 2.660.133,72 | 2,12 | 302.536,61 | 435.852,19 | 435.852,19 | 1,65 | 2.526.818,14 | 0,00 |
| ADMINISTRACAO | 14.749.713,00 | 10.623.381,11 | 10.231.073,50 | 10.231.073,50 | 8,17 | 392.307,61 | 3.024.976,40 | 3.024.976,40 | 11,43 | 7.598.404,71 | 0,00 |
| ADMINISTRAÇÃO GERAL | 5.769.500,00 | 6.795.306,56 | 6.631.575,64 | 6.631.575,64 | 5,29 | 163.730,92 | 2.406.106,97 | 2.406.106,97 | 9,10 | 4.389.199,59 | 0,00 |
| ADMINISTRACAO FINANCEIRA | 7.023.613,00 | 2.519.966,48 | 2.442.868,63 | 2.442.868,63 | 1,95 | 77.097,85 | 408.950,19 | 408.950,19 | 1,55 | 2.111.016,29 | 0,00 |
| CONTROLE INTERNO | 382.600,00 | 224.200,00 | 167.500,00 | 167.500,00 | 0,13 | 56.700,00 | 30.134,80 | 30.134,80 | 0,11 | 194.065,20 | 0,00 |
| ADMINISTRACAO DE RECEITAS | 1.573.000,00 | 1.082.908,07 | 989.129,23 | 989.129,23 | 0,79 | 93.778,84 | 179.784,44 | 179.784,44 | 0,68 | 903.123,63 | 0,00 |
| INFRA-ESTRUTURA URBANA | 1.000,00 | 1.000,00 | 0,00 | 0,00 | 0,00 | 1.000,00 | 0,00 | 0,00 | 0,00 | 1.000,00 | 0,00 |
| SEGURANCA PUBLICA | 700,00 | 600,00 | 0,00 | 0,00 | 0,00 | 600,00 | 0,00 | 0,00 | 0,00 | 600,00 | 0,00 |
| ADMINISTRAÇÃO GERAL | 700,00 | 600,00 | 0,00 | 0,00 | 0,00 | 600,00 | 0,00 | 0,00 | 0,00 | 600,00 | 0,00 |
| ASSISTENCIA SOCIAL | 10.193.198,00 | 9.408.698,00 | 4.334.323,78 | 4.334.323,78 | 3,46 | 5.074.374,22 | 776.629,78 | 776.629,78 | 2,94 | 8.632.068,22 | 0,00 |
| ADMINISTRAÇÃO GERAL | 188.000,00 | 82.000,00 | 0,00 | 0,00 | 0,00 | 82.000,00 | 0,00 | 0,00 | 0,00 | 82.000,00 | 0,00 |
| ASSISTENCIA AO PORTADOR DE DEFICIENCIA | 55.000,00 | 50.000,00 | 0,00 | 0,00 | 0,00 | 50.000,00 | 0,00 | 0,00 | 0,00 | 50.000,00 | 0,00 |
| ASSISTENCIA A CRIANCA E AO ADOLESCENTE | 726.720,00 | 516.720,00 | 290.587,00 | 290.587,00 | 0,23 | 226.133,00 | 56.367,20 | 56.367,20 | 0,21 | 460.352,80 | 0,00 |
| ASSISTENCIA COMUNITARIA | 9.223.478,00 | 8.759.978,00 | 4.043.736,78 | 4.043.736,78 | 3,23 | 4.716.241,22 | 720.262,58 | 720.262,58 | 2,72 | 8.039.715,42 | 0,00 |
| SAUDE | 26.972.014,00 | 29.645.678,83 | 25.990.825,26 | 25.990.825,26 | 20,75 | 3.654.853,57 | 5.708.744,55 | 5.708.744,55 | 21,58 | 23.936.934,28 | 0,00 |
| ADMINISTRAÇÃO GERAL | 10.135.314,00 | 9.700.309,17 | 8.239.616,95 | 8.239.616,95 | 6,58 | 1.460.692,22 | 1.391.315,32 | 1.391.315,32 | 5,26 | 8.308.993,85 | 0,00 |
| ATENCAO BASICA | 9.696.800,00 | 11.745.993,64 | 11.047.749,08 | 11.047.749,08 | 8,82 | 698.244,56 | 3.129.338,89 | 3.129.338,89 | 11,83 | 8.616.654,75 | 0,00 |
| ASSISTENCIA HOSPITALAR E AMBULATORIAL | 3.664.000,00 | 5.754.445,67 | 5.474.604,61 | 5.474.604,61 | 4,37 | 279.841,06 | 780.409,53 | 780.409,53 | 2,95 | 4.974.036,14 | 0,00 |



PREFEITURA MUNICIPAL DE TOBIAS BARRETO
 Av. 7 de Junho, 676, CENTRO
 CEP: 49.300-000
 CNPJ: 13.119.300/0001-36

RELATÓRIO RESUMIDO DA EXECUÇÃO ORÇAMENTÁRIA
DEMONSTRATIVO DA EXECUÇÃO DAS DESPESAS POR FUNÇÃO E SUBFUNÇÃO
ORÇAMENTO FISCAL E DA SEGURIDADE SOCIAL
1º BIMESTRE DE 2023

RREO - Anexo 2 (LRF , Art 52, inciso II, alinea "c")

Em Reais

| FUNÇÃO/SUBFUNÇÃO | DOTAÇÃO INICIAL | DOTAÇÃO ATUALIZADA (A) | DESPESA EMPENHADA | | | SALDO (C) = (A - B) | DESPESA LIQUIDADADA | | | SALDO (E) = (A - D) | INSCRITAS EM RESTOS A PAGAR NÃO PROCESSADOS (F) |
|----------------------------------|----------------------|------------------------|----------------------|----------------------|-----------------|----------------------|----------------------|----------------------|-----------------|----------------------|---|
| | | | No Bimestre | Até o Bimestre (B) | % (B / Total B) | | No Bimestre | Até o Bimestre (D) | % (D / Total D) | | |
| SUORTE PROFILATICO E TERAPEUTICO | 1.001.000,00 | 934.483,81 | 124.969,00 | 124.969,00 | 0,10 | 809.514,81 | 42.228,20 | 42.228,20 | 0,16 | 892.255,61 | 0,00 |
| VIGILANCIA SANITARIA | 2.474.900,00 | 1.510.446,54 | 1.103.885,62 | 1.103.885,62 | 0,88 | 406.560,92 | 365.452,61 | 365.452,61 | 1,38 | 1.144.993,93 | 0,00 |
| EDUCACAO | 55.623.871,00 | 55.592.375,42 | 53.628.521,10 | 53.628.521,10 | 42,81 | 1.963.854,32 | 10.979.225,71 | 10.979.225,71 | 41,50 | 44.613.149,71 | 0,00 |
| ALIMENTACAO E NUTRICAO | 863.113,00 | 4.736.498,10 | 3.265.855,15 | 3.265.855,15 | 2,61 | 1.470.642,95 | 58.272,15 | 58.272,15 | 0,22 | 4.678.225,95 | 0,00 |
| ENSINO FUNDAMENTAL | 41.501.089,00 | 45.733.703,93 | 45.334.171,77 | 45.334.171,77 | 36,19 | 399.532,16 | 9.475.874,21 | 9.475.874,21 | 35,82 | 36.257.829,72 | 0,00 |
| EDUCACAO INFANTIL | 10.832.600,00 | 4.182.780,75 | 4.097.771,54 | 4.097.771,54 | 3,27 | 85.009,21 | 1.262.761,01 | 1.262.761,01 | 4,77 | 2.920.019,74 | 0,00 |
| EDUCACAO DE JOVENS E ADULTOS | 1.890.700,00 | 744.030,00 | 739.360,00 | 739.360,00 | 0,59 | 4.670,00 | 156.005,90 | 156.005,90 | 0,59 | 588.024,10 | 0,00 |
| TRANSPORTE RODOVIARIO | 536.369,00 | 195.362,64 | 191.362,64 | 191.362,64 | 0,15 | 4.000,00 | 26.312,44 | 26.312,44 | 0,10 | 169.050,20 | 0,00 |
| CULTURA | 876.100,00 | 1.229.593,84 | 1.144.348,33 | 1.144.348,33 | 0,91 | 85.245,51 | 83.880,21 | 83.880,21 | 0,32 | 1.145.713,63 | 0,00 |
| ADMINISTRAÇÃO GERAL | 875.300,00 | 1.228.793,84 | 1.144.348,33 | 1.144.348,33 | 0,91 | 84.445,51 | 83.880,21 | 83.880,21 | 0,32 | 1.144.913,63 | 0,00 |
| DIFUSAO CULTURAL | 800,00 | 800,00 | 0,00 | 0,00 | 0,00 | 800,00 | 0,00 | 0,00 | 0,00 | 800,00 | 0,00 |
| URBANISMO | 31.339.012,00 | 33.653.989,61 | 14.928.976,25 | 14.928.976,25 | 11,92 | 18.725.013,36 | 3.193.073,56 | 3.193.073,56 | 12,07 | 30.460.916,05 | 0,00 |
| ADMINISTRAÇÃO GERAL | 7.098.812,00 | 9.481.882,39 | 9.313.313,94 | 9.313.313,94 | 7,43 | 168.568,45 | 2.408.416,45 | 2.408.416,45 | 9,10 | 7.073.465,94 | 0,00 |
| INFRA-ESTRUTURA URBANA | 22.969.388,00 | 20.403.511,62 | 1.853.066,71 | 1.853.066,71 | 1,48 | 18.550.444,91 | 170.000,00 | 170.000,00 | 0,64 | 20.233.511,62 | 0,00 |
| SERVICOS URBANOS | 1.268.812,00 | 3.766.595,60 | 3.762.595,60 | 3.762.595,60 | 3,00 | 4.000,00 | 614.657,11 | 614.657,11 | 2,32 | 3.151.938,49 | 0,00 |
| ABASTECIMENTO | 2.000,00 | 2.000,00 | 0,00 | 0,00 | 0,00 | 2.000,00 | 0,00 | 0,00 | 0,00 | 2.000,00 | 0,00 |
| HABITACAO | 12.000,00 | 2.000,00 | 0,00 | 0,00 | 0,00 | 2.000,00 | 0,00 | 0,00 | 0,00 | 2.000,00 | 0,00 |
| HABITACAO URBANA | 12.000,00 | 2.000,00 | 0,00 | 0,00 | 0,00 | 2.000,00 | 0,00 | 0,00 | 0,00 | 2.000,00 | 0,00 |
| SANEAMENTO | 1.000,00 | 0,00 | 0,00 | 0,00 | 0,00 | 0,00 | 0,00 | 0,00 | 0,00 | 0,00 | 0,00 |
| INFRA-ESTRUTURA URBANA | 1.000,00 | 0,00 | 0,00 | 0,00 | 0,00 | 0,00 | 0,00 | 0,00 | 0,00 | 0,00 | 0,00 |
| AGRICULTURA | 871.400,00 | 993.131,04 | 966.105,25 | 966.105,25 | 0,77 | 27.025,79 | 131.382,46 | 131.382,46 | 0,50 | 861.748,58 | 0,00 |
| ADMINISTRAÇÃO GERAL | 862.500,00 | 991.723,65 | 966.105,25 | 966.105,25 | 0,77 | 25.618,40 | 131.382,46 | 131.382,46 | 0,50 | 860.341,19 | 0,00 |



PREFEITURA MUNICIPAL DE TOBIAS BARRETO
 Av. 7 de Junho, 676, CENTRO
 CEP: 49.300-000
 CNPJ: 13.119.300/0001-36

RELATÓRIO RESUMIDO DA EXECUÇÃO ORÇAMENTÁRIA
DEMONSTRATIVO DA EXECUÇÃO DAS DESPESAS POR FUNÇÃO E SUBFUNÇÃO
ORÇAMENTO FISCAL E DA SEGURIDADE SOCIAL
1º BIMESTRE DE 2023

RREO - Anexo 2 (LRF , Art 52, inciso II, alinea "c")

Em Reais

| FUNÇÃO/SUBFUNÇÃO | DOTAÇÃO INICIAL | DOTAÇÃO ATUALIZADA (A) | DESPESA EMPENHADA | | | SALDO (C) = (A - B) | DESPESA LIQUIDADADA | | | SALDO (E) = (A - D) | INSCRITAS EM RESTOS A PAGAR NÃO PROCESSADOS (F) |
|--|---------------------|------------------------|---------------------|---------------------|-----------------|---------------------|---------------------|--------------------|-----------------|---------------------|---|
| | | | No Bimestre | Até o Bimestre (B) | % (B / Total B) | | No Bimestre | Até o Bimestre (D) | % (D / Total D) | | |
| ASSISTENCIA COMUNITARIA | 8.400,00 | 907,39 | 0,00 | 0,00 | 0,00 | 907,39 | 0,00 | 0,00 | 0,00 | 907,39 | 0,00 |
| ABASTECIMENTO | 500,00 | 500,00 | 0,00 | 0,00 | 0,00 | 500,00 | 0,00 | 0,00 | 0,00 | 500,00 | 0,00 |
| COMERCIO E SERVICOS | 2.398.300,00 | 2.576.431,43 | 2.547.795,77 | 2.547.795,77 | 2,03 | 28.635,66 | 430.836,64 | 430.836,64 | 1,63 | 2.145.594,79 | 0,00 |
| ADMINISTRAÇÃO GERAL | 2.398.300,00 | 2.576.431,43 | 2.547.795,77 | 2.547.795,77 | 2,03 | 28.635,66 | 430.836,64 | 430.836,64 | 1,63 | 2.145.594,79 | 0,00 |
| ENERGIA | 1.853.800,00 | 1.051.613,42 | 996.219,72 | 996.219,72 | 0,80 | 55.393,70 | 247.198,74 | 247.198,74 | 0,93 | 804.414,68 | 0,00 |
| ADMINISTRAÇÃO GERAL | 1.853.000,00 | 1.034.913,42 | 980.219,72 | 980.219,72 | 0,78 | 54.693,70 | 231.198,74 | 231.198,74 | 0,87 | 803.714,68 | 0,00 |
| INFRA-ESTRUTURA URBANA | 800,00 | 16.700,00 | 16.000,00 | 16.000,00 | 0,01 | 700,00 | 16.000,00 | 16.000,00 | 0,06 | 700,00 | 0,00 |
| TRANSPORTE | 50.000,00 | 31.000,00 | 7.976,40 | 7.976,40 | 0,01 | 23.023,60 | 7.636,40 | 7.636,40 | 0,03 | 23.363,60 | 0,00 |
| ADMINISTRAÇÃO GERAL | 50.000,00 | 31.000,00 | 7.976,40 | 7.976,40 | 0,01 | 23.023,60 | 7.636,40 | 7.636,40 | 0,03 | 23.363,60 | 0,00 |
| DESPORTO E LAZER | 1.049.600,00 | 523.005,52 | 477.909,01 | 477.909,01 | 0,38 | 45.096,51 | 86.489,55 | 86.489,55 | 0,33 | 436.515,97 | 0,00 |
| ADMINISTRAÇÃO GERAL | 319.100,00 | 471.802,86 | 426.706,35 | 426.706,35 | 0,34 | 45.096,51 | 86.489,55 | 86.489,55 | 0,33 | 385.313,31 | 0,00 |
| LAZER | 730.500,00 | 51.202,66 | 51.202,66 | 51.202,66 | 0,04 | 0,00 | 0,00 | 0,00 | 0,00 | 51.202,66 | 0,00 |
| ENCARGOS ESPECIAIS | 2.500.000,00 | 2.505.831,45 | 2.505.831,45 | 2.505.831,45 | 2,00 | 0,00 | 575.363,32 | 575.363,32 | 2,17 | 1.930.468,13 | 0,00 |
| SERVICO DA DIVIDA INTERNA | 2.500.000,00 | 2.505.831,45 | 2.505.831,45 | 2.505.831,45 | 2,00 | 0,00 | 575.363,32 | 575.363,32 | 2,17 | 1.930.468,13 | 0,00 |
| RESERVA DE CONTINGENCIA | 117.000,00 | 0,00 | 0,00 | 0,00 | 0,00 | 0,00 | 0,00 | 0,00 | 0,00 | 0,00 | 0,00 |
| RESERVA DE CONTINGENCIA | 117.000,00 | 0,00 | 0,00 | 0,00 | 0,00 | 0,00 | 0,00 | 0,00 | 0,00 | 0,00 | 0,00 |
| DESPESAS (INTRA-ORÇAMENTÁRIAS) (II) | 247.790,00 | 0,00 | 0,00 | 0,00 | 0,00 | 0,00 | 0,00 | 0,00 | 0,00 | 0,00 | 0,00 |
| EDUCACAO | 247.790,00 | 0,00 | 0,00 | 0,00 | 0,00 | 0,00 | 0,00 | 0,00 | 0,00 | 0,00 | 0,00 |
| ENSINO FUNDAMENTAL | 247.790,00 | 0,00 | 0,00 | 0,00 | 0,00 | 0,00 | 0,00 | 0,00 | 0,00 | 0,00 | 0,00 |



PREFEITURA MUNICIPAL DE TOBIAS BARRETO
 Av. 7 de Junho, 676, CENTRO
 CEP: 49.300-000
 CNPJ: 13.119.300/0001-36

RELATÓRIO RESUMIDO DA EXECUÇÃO ORÇAMENTÁRIA
DEMONSTRATIVO DA EXECUÇÃO DAS DESPESAS POR FUNÇÃO E SUBFUNÇÃO
 ORÇAMENTO FISCAL E DA SEGURIDADE SOCIAL
1º BIMESTRE DE 2023

RREO - Anexo 2 (LRF, Art 52, inciso II, alínea "c")

Em Reais

| FUNÇÃO/SUBFUNÇÃO | DOTAÇÃO INICIAL | DOTAÇÃO ATUALIZADA (A) | DESPESA EMPENHADA | | | SALDO (C) = (A - B) | DESPESA LIQUIDADADA | | | SALDO (E) = (A - D) | INSCRITAS EM RESTOS A PAGAR NÃO PROCESSADOS (F) |
|-------------------------------|-----------------|------------------------|-------------------|--------------------|-----------------|---------------------|---------------------|--------------------|-----------------|---------------------|---|
| | | | No Bimestre | Até o Bimestre (B) | % (B / Total B) | | No Bimestre | Até o Bimestre (D) | % (D / Total D) | | |
| TOTAL (III) = (I + II) | 157.000.000,00 | 157.000.000,00 | 125.278.399,87 | 125.278.399,87 | 100.00 | 31.721.600,13 | 26.453.859,16 | 26.453.859,16 | 100.00 | 130.546.140,84 | 0,00 |

148.893.585-87 - ADILSON DE JESUS SANTOS
 PREFEITO

116.567.785-72 - JOSÉ VALMIR DOS PASSOS CRC: 4.111/SE
 TÉCNICO CONTÁBIL



PREFEITURA MUNICIPAL DE TOBIAS BARRETO
 Av. 7 de Junho, 676, CENTRO
 CEP: 49.300-000
 CNPJ: 13.119.300/0001-36

RELATÓRIO RESUMIDO DA EXECUÇÃO ORÇAMENTÁRIA - CONSOLIDADO
DEMONSTRATIVO DA RECEITA CORRENTE LÍQUIDA
 ORÇAMENTO FISCAL E DA SEGURIDADE SOCIAL
1º BIMESTRE DE 2023


RREO - Anexo 3 (LRF, Art. 53, inciso I)

Em Reais

| ESPECIFICAÇÃO | MAR/2022 | ABR/2022 | MAI/2022 | JUN/2022 | JUL/2022 | AGO/2022 | SET/2022 | OUT/2022 | NOV/2022 | DEZ/2022 | JAN/2023 | FEV/2023 | TOTAL (ÚLTIMOS 12 MESES) | PREVISÃO ATUALIZADA 2023 |
|--|----------------------|----------------------|----------------------|----------------------|----------------------|----------------------|----------------------|----------------------|----------------------|----------------------|----------------------|----------------------|--------------------------|--------------------------|
| RECEITAS CORRENTES (I) | 11.825.802,28 | 11.255.082,69 | 14.552.068,19 | 17.323.182,04 | 15.161.473,67 | 12.107.604,48 | 11.130.892,60 | 10.586.588,35 | 12.875.624,43 | 18.711.940,09 | 11.805.275,83 | 13.937.512,04 | 161.273.046,69 | 145.819.913,00 |
| Impostos, Taxas e Contribuições de Melhoria | 1.133.589,57 | 815.143,32 | 908.762,91 | 1.247.947,84 | 1.729.966,06 | 1.363.891,58 | 1.147.368,77 | 934.125,94 | 1.049.184,72 | 1.756.511,75 | 742.150,79 | 561.571,51 | 13.390.214,76 | 11.233.000,00 |
| IPTU | 398.279,38 | 27.438,68 | 37.258,80 | 109.464,70 | 477.903,53 | 217.958,47 | 111.126,72 | 86.550,96 | 78.397,88 | 75.066,65 | 101.369,46 | 63.286,97 | 1.784.102,20 | 1.430.000,00 |
| ISS | 196.938,49 | 205.037,42 | 264.234,70 | 273.136,04 | 233.710,55 | 235.575,71 | 305.963,15 | 197.883,29 | 223.130,23 | 292.992,08 | 238.905,89 | 182.028,10 | 2.849.535,65 | 2.482.000,00 |
| ITBI | 115.599,13 | 25.878,74 | 48.079,17 | 44.944,34 | 72.237,92 | 124.761,48 | 82.305,71 | 64.398,21 | 81.774,59 | 132.579,34 | 49.948,41 | 35.439,31 | 877.946,35 | 776.000,00 |
| IRRF | 139.231,36 | 439.146,66 | 505.450,50 | 645.969,47 | 565.197,68 | 649.317,06 | 579.219,87 | 496.271,65 | 609.778,19 | 1.202.272,78 | 138.225,77 | 129.172,52 | 6.099.253,51 | 4.760.000,00 |
| Outros Impostos, Taxas e Contribuições de Melhoria | 283.541,21 | 117.641,82 | 53.739,74 | 174.433,29 | 380.916,38 | 136.278,86 | 68.753,32 | 89.021,83 | 56.103,83 | 53.600,90 | 213.701,26 | 151.644,61 | 1.779.377,05 | 1.785.000,00 |
| Contribuições | 142.630,12 | 180.873,32 | 178.288,67 | 53.127,37 | 151.348,38 | 137.860,26 | 159.631,94 | 125.214,55 | 143.814,20 | 146.228,92 | 156.076,13 | 167.567,12 | 1.742.660,98 | 1.750.000,00 |
| Receita Patrimonial | 55.463,24 | 48.415,25 | 62.237,57 | 61.800,31 | 107.403,19 | 101.531,11 | 81.443,46 | 50.197,35 | 63.132,99 | 43.236,91 | 52.541,02 | 41.726,68 | 769.129,08 | 650.400,00 |
| Rendimentos de Aplicação Financeira | 55.463,24 | 48.415,25 | 62.237,57 | 61.800,31 | 107.403,19 | 101.531,11 | 72.632,18 | 50.197,35 | 63.132,99 | 43.236,91 | 52.541,02 | 41.726,68 | 760.317,80 | 255.400,00 |
| Outras Receitas Patrimoniais | 0,00 | 0,00 | 0,00 | 0,00 | 0,00 | 0,00 | 8.811,28 | 0,00 | 0,00 | 0,00 | 0,00 | 0,00 | 8.811,28 | 395.000,00 |
| Receita Agropecuária | 0,00 | 0,00 | 0,00 | 0,00 | 0,00 | 0,00 | 0,00 | 0,00 | 0,00 | 0,00 | 0,00 | 0,00 | 0,00 | 0,00 |
| Receita Industrial | 0,00 | 0,00 | 0,00 | 0,00 | 0,00 | 0,00 | 0,00 | 0,00 | 0,00 | 0,00 | 0,00 | 0,00 | 0,00 | 0,00 |
| Receita de Serviços | 0,00 | 0,00 | 0,00 | 0,00 | 0,00 | 0,00 | 0,00 | 0,00 | 0,00 | 0,00 | 0,00 | 0,00 | 0,00 | 11.400,00 |
| Transferências Correntes | 10.482.784,75 | 10.206.331,73 | 13.397.178,15 | 15.953.826,56 | 13.167.606,38 | 10.496.548,21 | 9.735.561,50 | 9.467.532,76 | 11.602.692,33 | 16.742.127,83 | 10.841.929,93 | 13.158.952,22 | 145.253.072,35 | 132.092.113,00 |
| Cota-Parte do FPM | 3.372.339,11 | 3.997.416,01 | 4.446.726,40 | 4.160.761,14 | 5.600.122,67 | 4.068.792,16 | 3.380.196,85 | 3.932.529,45 | 4.481.093,69 | 6.962.721,03 | 4.295.408,63 | 6.023.228,12 | 54.721.335,26 | 47.629.000,00 |
| Cota-Parte do ICMS | 1.025.181,99 | 727.744,51 | 1.209.423,19 | 934.677,75 | 873.088,86 | 902.090,70 | 722.780,93 | 789.882,39 | 1.007.015,94 | 952.131,88 | 1.032.820,65 | 785.877,74 | 10.962.716,53 | 11.530.000,00 |
| Cota-Parte do IPVA | 408.726,63 | 448.312,64 | 163.790,56 | 179.659,04 | 166.737,29 | 194.491,36 | 216.032,30 | 216.888,97 | 186.022,17 | 210.066,98 | 185.495,58 | 189.227,83 | 2.765.451,35 | 2.210.000,00 |
| Cota-Parte do ITR | 56,25 | 474,16 | 95,29 | 228,84 | 463,00 | 216,11 | 2.055,26 | 8.060,53 | 547,56 | 1.498,49 | 465,45 | 61,95 | 14.222,89 | 13.000,00 |
| Transferências da LC 87/1996 | 0,00 | 0,00 | 0,00 | 0,00 | 0,00 | 0,00 | 0,00 | 0,00 | 0,00 | 0,00 | 0,00 | 0,00 | 0,00 | 0,00 |
| Transferências da LC 61/1989 | 314,93 | 278,59 | 193,80 | 219,84 | 219,84 | 195,41 | 224,72 | 268,68 | 170,98 | 238,16 | 458,35 | 371,22 | 3.154,52 | 10.000,00 |
| Transferências do FUNDEB | 3.552.024,71 | 3.626.656,52 | 4.119.276,97 | 4.483.290,75 | 3.382.555,85 | 3.749.290,38 | 3.132.084,03 | 3.360.927,47 | 4.175.963,99 | 4.525.242,55 | 4.216.689,67 | 4.882.734,48 | 47.206.737,37 | 46.643.330,00 |
| Outras Transferências Correntes | 2.124.141,13 | 1.405.449,30 | 3.457.671,94 | 6.194.989,20 | 3.144.418,87 | 1.581.472,09 | 2.282.187,41 | 1.158.975,27 | 1.751.878,00 | 4.090.228,74 | 1.110.591,60 | 1.277.450,88 | 29.579.454,43 | 24.056.783,00 |
| Outras Receitas Correntes | 11.334,60 | 4.319,07 | 5.600,89 | 6.479,96 | 5.149,66 | 7.773,32 | 6.886,93 | 9.517,75 | 16.800,19 | 23.834,68 | 12.577,96 | 7.694,51 | 117.969,52 | 83.000,00 |
| DEDUÇÕES (II) | -961.323,28 | -1.034.844,70 | -1.164.045,29 | -1.055.108,85 | -922.408,34 | -1.034.136,50 | -864.257,73 | -916.105,41 | -1.134.969,91 | -1.190.926,89 | -1.102.672,87 | -1.399.496,65 | -12.780.296,42 | -11.552.600,00 |
| Contrib. Servidor Plano de Previdência | 0,00 | 0,00 | 0,00 | 0,00 | 0,00 | 0,00 | 0,00 | 0,00 | 0,00 | 0,00 | 0,00 | 0,00 | 0,00 | 0,00 |


| ESPECIFICAÇÃO | MAR/2022 | ABR/2022 | MAI/2022 | JUN/2022 | JUL/2022 | AGO/2022 | SET/2022 | OUT/2022 | NOV/2022 | DEZ/2022 | JAN/2023 | FEV/2023 | TOTAL (ÚLTIMOS 12 MESES) | PREVISÃO ATUALIZADA 2023 |
|--|----------------------|----------------------|----------------------|----------------------|----------------------|----------------------|----------------------|---------------------|----------------------|----------------------|----------------------|----------------------|--------------------------------|--------------------------------|
| Compensação Financeira entre Regimes | 0,00 | 0,00 | 0,00 | 0,00 | 0,00 | 0,00 | 0,00 | 0,00 | 0,00 | 0,00 | 0,00 | 0,00 | 0,00 | 0,00 |
| Rendimentos de Aplicações de Recursos Previdenciários | 0,00 | 0,00 | 0,00 | 0,00 | 0,00 | 0,00 | 0,00 | 0,00 | 0,00 | 0,00 | 0,00 | 0,00 | 0,00 | 0,00 |
| Deduções para o FUNDEB | -961.323,28 | -1.034.844,70 | -1.164.045,29 | -1.055.108,85 | -922.408,34 | -1.034.136,50 | -864.257,73 | -916.105,41 | -1.134.969,91 | -1.190.926,89 | -1.102.672,87 | -1.399.496,65 | -12.780.296,42 | -11.552.600,00 |
| RECEITA CORRENTE LÍQUIDA (III) = (I - II) | 10.864.479,00 | 10.220.237,99 | 13.388.022,90 | 16.268.073,19 | 14.239.065,33 | 11.073.467,98 | 10.266.634,87 | 9.670.482,94 | 11.740.654,52 | 17.521.013,20 | 10.702.602,96 | 12.538.015,39 | 148.492.750,27 | 134.267.313,00 |
| (-) Transferências obrigatórias da União relativas às emendas individuais (art. 166-A, § 1º, da CF) (IV) | 0,00 | 0,00 | 0,00 | 4.440.000,00 | 1.279.360,00 | -279.360,00 | 0,00 | 0,00 | 0,00 | 0,00 | 0,00 | 0,00 | 5.440.000,00 | 0,00 |
| RECEITA CORRENTE LÍQUIDA AJUSTADA PARA PARA CÁLCULO DOS LIMITES DE ENDIVIDAMENTO (V) = (III - IV) | 10.864.479,00 | 10.220.237,99 | 13.388.022,90 | 11.828.073,19 | 12.959.705,33 | 11.352.827,98 | 10.266.634,87 | 9.670.482,94 | 11.740.654,52 | 17.521.013,20 | 10.702.602,96 | 12.538.015,39 | 143.052.750,27 | 134.267.313,00 |
| (-) Transferências obrigatórias da União relativas às emendas de bancada (art. 166, § 16, da CF) (VI) | 365.625,00 | -365.625,00 | 838.150,00 | 0,00 | -838.150,00 | 0,00 | 0,00 | 0,00 | 0,00 | 0,00 | 0,00 | 0,00 | 0,00 | 0,00 |
| RECEITA CORRENTE LÍQUIDA AJUSTADA PARA CÁLCULO DOS LIMITES DA DESPESA COM PESSOAL (VII) = (V - VI) | 10.498.854,00 | 10.585.862,99 | 12.549.872,90 | 11.828.073,19 | 13.797.855,33 | 11.352.827,98 | 10.266.634,87 | 9.670.482,94 | 11.740.654,52 | 17.521.013,20 | 10.702.602,96 | 12.538.015,39 | 143.052.750,27 | 134.267.313,00 |

Manual de Demonstrativos Fiscais - 12ª edição – pág. 219.



148.893.585-87 - ADILSON DE JESUS SANTOS

PREFEITO



116.567.785-72 - JOSÉ VALMIR DOS PASSOS CRC: 4.111/SE

TÉCNICO CONTÁBIL



PREFEITURA MUNICIPAL DE TOBIAS BARRETO
 Av. 7 de Junho, 676, CENTRO
 CEP: 49.300-000
 CNPJ: 13.119.300/0001-36

RELATÓRIO RESUMIDO DA EXECUÇÃO ORÇAMENTÁRIA - CONSOLIDADO
DEMONSTRATIVO DAS RECEITAS E DESPESAS PREVIDENCIÁRIAS E DAS RECEITAS E DESPESAS ASSOCIADAS ÀS PENSÕES E INATIVOS MILITARES
ORÇAMENTO FISCAL E DA SEGURIDADE SOCIAL
1º BIMESTRE DE 2023

RREO - Anexo 4 (LRF, Art. 53, inciso II)

Em Reais

| REGIME PRÓPRIO DE PREVIDÊNCIA DOS SERVIDORES - RPPS | | | |
|---|-------------------------|---------------------|-------------|
| FUNDO EM CAPITALIZAÇÃO (PLANO PREVIDENCIÁRIO) | | | |
| RECEITAS PREVIDENCIÁRIAS - RPPS (FUNDO EM CAPITALIZAÇÃO) | PREVISÃO ATUALIZADA (a) | RECEITAS REALIZADAS | |
| | | Até o Bimestre (b) | |
| RECEITAS CORRENTES (I) | 0,00 | | 0,00 |
| Receita de Contribuições dos Segurados | 0,00 | | 0,00 |
| Ativo | 0,00 | | 0,00 |
| Inativo | 0,00 | | 0,00 |
| Pensionista | 0,00 | | 0,00 |
| Receita de Contribuições Patronais | 0,00 | | 0,00 |
| Ativo | 0,00 | | 0,00 |
| Inativo | 0,00 | | 0,00 |
| Pensionista | 0,00 | | 0,00 |
| Receita Patrimonial | 0,00 | | 0,00 |
| Receitas Imobiliárias | 0,00 | | 0,00 |
| Receitas de Valores Mobiliários | 0,00 | | 0,00 |
| Outras Receitas Patrimoniais | 0,00 | | 0,00 |
| Receita de Serviços | 0,00 | | 0,00 |
| Outras Receitas Correntes | 0,00 | | 0,00 |
| Compensação Financeira entre os regimes | 0,00 | | 0,00 |
| Aportes Periódicos para Amortização de Déficit Atuarial do RPPS (II) ¹ | 0,00 | | 0,00 |
| Demais Receitas Correntes | 0,00 | | 0,00 |
| RECEITAS DE CAPITAL (III) | 0,00 | | 0,00 |
| Alienação de Bens, Direitos e Ativos | 0,00 | | 0,00 |
| Amortização de Empréstimos | 0,00 | | 0,00 |
| Outras Receitas de Capital | 0,00 | | 0,00 |
| TOTAL DAS RECEITAS DO FUNDO EM CAPITALIZAÇÃO - (IV) = (I + III - II) | 0,00 | | 0,00 |

| DESPESAS PREVIDENCIÁRIAS - RPPS (FUNDO EM CAPITALIZAÇÃO) | DOTAÇÃO ATUALIZADA (c) | DESPESAS EMPENHADAS | DESPESAS LIQUIDADAS | DESPESAS PAGAS | INSCRITAS EM RESTOS A PAGAR NÃO PROCESSADOS |
|--|------------------------|---------------------|---------------------|--------------------|---|
| | | Até o Bimestre (d) | Até o Bimestre (e) | Até o Bimestre (f) | No Exercício (g) |
| Benefícios | 0,00 | 0,00 | 0,00 | 0,00 | 0,00 |
| Aposentadorias | 0,00 | 0,00 | 0,00 | 0,00 | 0,00 |
| Pensões por Morte | 0,00 | 0,00 | 0,00 | 0,00 | 0,00 |
| Outras Despesas Previdenciárias | 0,00 | 0,00 | 0,00 | 0,00 | 0,00 |
| Compensação Financeira entre os regimes | 0,00 | 0,00 | 0,00 | 0,00 | 0,00 |
| Demais Despesas Previdenciárias | 0,00 | 0,00 | 0,00 | 0,00 | 0,00 |
| TOTAL DAS DESPESAS DO FUNDO EM CAPITALIZAÇÃO (V) | 0,00 | 0,00 | 0,00 | 0,00 | 0,00 |

| | | | | |
|--|-------------|-------------|-------------|-------------|
| RESULTADO PREVIDENCIÁRIO - FUNDO EM CAPITALIZAÇÃO (VI) = (IV - V)² | 0,00 | 0,00 | 0,00 | 0,00 |
|--|-------------|-------------|-------------|-------------|

| | |
|---|------------------------------|
| RECURSOS RPPS ARRECADADOS EM EXERCÍCIOS ANTERIORES | PREVISÃO ORÇAMENTÁRIA |
| VALOR | |

| | |
|-------------------------------------|------------------------------|
| RESERVA ORÇAMENTÁRIA DO RPPS | PREVISÃO ORÇAMENTÁRIA |
| VALOR | |



PREFEITURA MUNICIPAL DE TOBIAS BARRETO
 Av. 7 de Junho, 676, CENTRO
 CEP: 49.300-000
 CNPJ: 13.119.300/0001-36

RELATÓRIO RESUMIDO DA EXECUÇÃO ORÇAMENTÁRIA - CONSOLIDADO

DEMONSTRATIVO DAS RECEITAS E DESPESAS PREVIDENCIÁRIAS E DAS RECEITAS E DESPESAS ASSOCIADAS ÀS PENSÕES E INATIVOS MILITARES

ORÇAMENTO FISCAL E DA SEGURIDADE SOCIAL

1º BIMESTRE DE 2023

RREO - Anexo 4 (LRF, Art. 53, inciso II)

Em Reais

| APORTES DE RECURSOS PARA O FUNDO EM CAPITALIZAÇÃO DO RPPS | APORTES REALIZADOS |
|---|--------------------|
| Plano de Amortização - Contribuição Patronal Suplementar | 0,00 |
| Plano de Amortização - Aporte Periódico de Valores Predefinidos | 0,00 |
| Outros Aportes para o RPPS | 0,00 |
| Recursos para Cobertura de Déficit Financeiro | 0,00 |

| BENS E DIREITOS DO RPPS (FUNDO EM CAPITALIZAÇÃO) | SALDO ATUAL |
|--|-------------|
| Caixa e Equivalentes de Caixa | 0,00 |
| Investimentos e Aplicações | 0,00 |
| Outros Bens e Direitos | 0,00 |

| FUNDO EM REPARTIÇÃO (PLANO FINANCEIRO) | | |
|--|-------------------------|---------------------|
| RECEITAS PREVIDENCIÁRIAS - RPPS (FUNDO EM REPARTIÇÃO) | PREVISÃO ATUALIZADA (a) | RECEITAS REALIZADAS |
| | | Até o Bimestre (b) |
| RECEITAS CORRENTES (VII) | 0,00 | 0,00 |
| Receita de Contribuições dos Segurados | 0,00 | 0,00 |
| Ativo | 0,00 | 0,00 |
| Inativo | 0,00 | 0,00 |
| Pensionista | 0,00 | 0,00 |
| Receita de Contribuições Patronais | 0,00 | 0,00 |
| Ativo | 0,00 | 0,00 |
| Inativo | 0,00 | 0,00 |
| Pensionista | 0,00 | 0,00 |
| Receita Patrimonial | 0,00 | 0,00 |
| Receitas Imobiliárias | 0,00 | 0,00 |
| Receitas de Valores Mobiliários | 0,00 | 0,00 |
| Outras Receitas Patrimoniais | 0,00 | 0,00 |
| Receita de Serviços | 0,00 | 0,00 |
| Outras Receitas Correntes | 0,00 | 0,00 |
| Compensação Financeira entre os regimes | 0,00 | 0,00 |
| Demais Receitas Correntes | 0,00 | 0,00 |
| RECEITAS DE CAPITAL (VIII) | 0,00 | 0,00 |
| Alienação de Bens, Direitos e Ativos | 0,00 | 0,00 |
| Amortização de Empréstimos | 0,00 | 0,00 |
| Outras Receitas de Capital | 0,00 | 0,00 |
| TOTAL DAS RECEITAS DO FUNDO EM REPARTIÇÃO (IX) = (VII + VIII) | 0,00 | 0,00 |

| DESPESAS PREVIDENCIÁRIAS - RPPS (FUNDO EM REPARTIÇÃO) | DOTAÇÃO ATUALIZADA (c) | DESPESAS EMPENHADAS | DESPESAS LIQUIDADAS | DESPESAS PAGAS | INSCRITAS EM RESTOS A PAGAR NÃO PROCESSADOS |
|---|------------------------|---------------------|---------------------|--------------------|---|
| | | Até o Bimestre (d) | Até o Bimestre (e) | Até o Bimestre (f) | No Exercício (g) |
| Benefícios | 0,00 | 0,00 | 0,00 | 0,00 | 0,00 |
| Aposentadorias | 0,00 | 0,00 | 0,00 | 0,00 | 0,00 |
| Pensões por Morte | 0,00 | 0,00 | 0,00 | 0,00 | 0,00 |
| Outras Despesas Previdenciárias | 0,00 | 0,00 | 0,00 | 0,00 | 0,00 |
| Compensação Financeira entre os regimes | 0,00 | 0,00 | 0,00 | 0,00 | 0,00 |
| Demais Despesas Previdenciárias | 0,00 | 0,00 | 0,00 | 0,00 | 0,00 |
| TOTAL DAS DESPESAS DO FUNDO EM REPARTIÇÃO (X) | 0,00 | 0,00 | 0,00 | 0,00 | 0,00 |



PREFEITURA MUNICIPAL DE TOBIAS BARRETO
 Av. 7 de Junho, 676, CENTRO
 CEP: 49.300-000
 CNPJ: 13.119.300/0001-36

RELATÓRIO RESUMIDO DA EXECUÇÃO ORÇAMENTÁRIA - CONSOLIDADO
DEMONSTRATIVO DAS RECEITAS E DESPESAS PREVIDENCIÁRIAS E DAS RECEITAS E DESPESAS ASSOCIADAS ÀS PENSÕES E INATIVOS MILITARES
ORÇAMENTO FISCAL E DA SEGURIDADE SOCIAL
1º BIMESTRE DE 2023

RREO - Anexo 4 (LRF, Art. 53, inciso II)

Em Reais

| | | | | |
|--|------|------|------|------|
| RESULTADO PREVIDENCIÁRIO - FUNDO EM REPARTIÇÃO (XI) = (IX - X)² | 0,00 | 0,00 | 0,00 | 0,00 |
|--|------|------|------|------|

| APORTES DE RECURSOS PARA O FUNDO EM REPARTIÇÃO DO RPPS | APORTES REALIZADOS |
|---|---------------------------|
| Recursos para Cobertura de Insuficiências Financeiras | 0,00 |
| Recursos para Formação de Reserva | 0,00 |

| BENS E DIREITOS DO RPPS (FUNDO EM REPARTIÇÃO) | SALDO ATUAL |
|--|--------------------|
| Caixa e Equivalentes de Caixa | 0,00 |
| Investimentos e Aplicações | 0,00 |
| Outros Bens e Direitos | 0,00 |

| ADMINISTRAÇÃO DO REGIME PRÓPRIO DE PREVIDÊNCIA DOS SERVIDORES - RPPS | | |
|---|--------------------------------|----------------------------|
| RECEITAS DA ADMINISTRAÇÃO - RPPS | PREVISÃO ATUALIZADA (a) | RECEITAS REALIZADAS |
| | | Até o Bimestre (b) |
| Receitas Correntes | 0,00 | 0,00 |
| TOTAL DAS RECEITAS DA ADMINISTRAÇÃO RPPS (XII) | 0,00 | 0,00 |

| DESPESAS DA ADMINISTRAÇÃO - RPPS | DOTAÇÃO ATUALIZADA (c) | DESPESAS EMPENHADAS | DESPESAS LIQUIDADAS | DESPESAS PAGAS | INSCRITAS EM RESTOS A PAGAR NÃO PROCESSADOS |
|--|-------------------------------|----------------------------|----------------------------|---------------------------|--|
| | | Até o Bimestre (d) | Até o Bimestre (e) | Até o Bimestre (f) | No Exercício (g) |
| TOTAL DAS DESPESAS DA ADMINISTRAÇÃO RPPS (XV) = (XIII + XIV) | 0,00 | 0,00 | 0,00 | 0,00 | 0,00 |
| RESULTADO DA ADMINISTRAÇÃO RPPS (XVI) = (XII - XV)² | 0,00 | 0,00 | 0,00 | 0,00 | |

| BENS E DIREITOS - ADMINISTRAÇÃO DO RPPS | SALDO ATUAL |
|--|--------------------|
| Caixa e Equivalentes de Caixa | 0,00 |
| Investimentos e Aplicações | 0,00 |
| Outros Bens e Direitos | 0,00 |

| BENEFÍCIOS PREVIDENCIÁRIOS MANTIDOS PELO TESOUREIRO | | |
|--|--------------------------------|----------------------------|
| RECEITAS PREVIDENCIÁRIAS (BENEFÍCIOS MANTIDOS PELO TESOUREIRO) | PREVISÃO ATUALIZADA (a) | RECEITAS REALIZADAS |
| | | Até o Bimestre (b) |
| Contribuições dos Servidores | 0,00 | 0,00 |
| Demais Receitas Previdenciárias | 0,00 | 0,00 |
| TOTAL DAS RECEITAS (BENEFÍCIOS MANTIDOS PELO TESOUREIRO) (XVII) | 0,00 | 0,00 |

| DESPESAS PREVIDENCIÁRIAS (BENEFÍCIOS MANTIDOS PELO TESOUREIRO) | DOTAÇÃO ATUALIZADA (c) | DESPESAS EMPENHADAS | DESPESAS LIQUIDADAS | DESPESAS PAGAS | INSCRITAS EM RESTOS A PAGAR NÃO PROCESSADOS |
|---|-------------------------------|----------------------------|----------------------------|---------------------------|--|
| | | Até o Bimestre (d) | Até o Bimestre (e) | Até o Bimestre (f) | No Exercício (g) |
| Aposentadorias | 0,00 | 0,00 | 0,00 | 0,00 | 0,00 |
| Pensões | 0,00 | 0,00 | 0,00 | 0,00 | 0,00 |
| Outras Despesas Previdenciárias | 0,00 | 0,00 | 0,00 | 0,00 | 0,00 |
| TOTAL DAS DESPESAS (BENEFÍCIOS MANTIDOS PELO TESOUREIRO) (XVIII) | 0,00 | 0,00 | 0,00 | 0,00 | 0,00 |

| | | | | |
|--|-------------|-------------|-------------|-------------|
| RESULTADO DOS BENEFÍCIOS MANTIDOS PELO TESOUREIRO (XIX) = (XVII - XVIII)² | 0,00 | 0,00 | 0,00 | 0,00 |
|--|-------------|-------------|-------------|-------------|

| | | |
|--|-------------|-------------|
| RESULTADO DOS BENEFÍCIOS MANTIDOS PELO TESOUREIRO (XIX) = (XVII - XVIII)² | 0,00 | 0,00 |
|--|-------------|-------------|



PREFEITURA MUNICIPAL DE TOBIAS BARRETO
Av. 7 de Junho, 676, CENTRO
CEP: 49.300-000
CNPJ: 13.119.300/0001-36

RELATÓRIO RESUMIDO DA EXECUÇÃO ORÇAMENTÁRIA - CONSOLIDADO
DEMONSTRATIVO DAS RECEITAS E DESPESAS PREVIDENCIÁRIAS E DAS RECEITAS E DESPESAS ASSOCIADAS ÀS PENSÕES E INATIVOS MILITARES
ORÇAMENTO FISCAL E DA SEGURIDADE SOCIAL
1º BIMESTRE DE 2023

RREO - Anexo 4 (LRF, Art. 53, inciso II)

Em Reais

Manual de Demonstrativos Fiscais - 12ª edição – pág. 226.

148.893.585-87 - ADILSON DE JESUS SANTOS
PREFEITO

116.567.785-72 - JOSÉ VALMIR DOS PASSOS CRC: 4.111/SE
TÉCNICO CONTÁBIL



PREFEITURA MUNICIPAL DE TOBIAS BARRETO
 Av. 7 de Junho, 676, CENTRO
 CEP: 49.300-000
 CNPJ: 13.119.300/0001-36

**RELATÓRIO RESUMIDO DA EXECUÇÃO ORÇAMENTÁRIA
 DEMONSTRATIVO DOS RESULTADOS PRIMÁRIO E NOMINAL
 ORÇAMENTOS FISCAL E DA SEGURIDADE SOCIAL
 1º BIMESTRE DE 2023**

RREO – ANEXO 6 (LRF, art.53, inciso III)

Em Reais

| ACIMA DA LINHA | | | |
|--|---------------------|---------------------|---------------|
| RECEITAS PRIMÁRIAS | PREVISÃO ATUALIZADA | Até o Bimestre | |
| | | RECEITAS REALIZADAS | |
| RECEITAS CORRENTES (I) | 134.267.313,00 | | 23.240.618,35 |
| Impostos, Taxas e Contribuições de Melhoria | 11.233.000,00 | | 1.303.722,30 |
| IPTU | 1.430.000,00 | | 164.656,43 |
| ISS | 2.482.000,00 | | 420.933,99 |
| ITBI | 776.000,00 | | 85.387,72 |
| IRRF | 4.760.000,00 | | 267.398,29 |
| Outros Impostos, Taxas e Contribuições de Melhoria | 1.785.000,00 | | 365.345,87 |
| Contribuições | 1.750.000,00 | | 323.643,25 |
| Receita Patrimonial | 650.400,00 | | 94.267,70 |
| Aplicações Financeiras (II) | 255.400,00 | | 94.267,70 |
| Outras Receitas Patrimoniais | 395.000,00 | | 0,00 |
| Transferências Correntes | 120.539.513,00 | | 21.498.712,63 |
| Cota-Parte do FPM | 38.829.000,00 | | 8.254.909,44 |
| Cota-Parte do ICMS | 9.224.000,00 | | 1.455.471,65 |
| Cota-Parte do IPVA | 1.768.000,00 | | 299.779,31 |
| Cota-Parte do ITR | 10.400,00 | | 421,94 |
| Transferências da LC 87/1996 | 0,00 | | 0,00 |
| Transferências da LC 61/1989 | 8.000,00 | | 663,66 |
| Transferências do FUNDEB | 46.643.330,00 | | 9.099.424,15 |
| Outras Transferências Correntes | 24.056.783,00 | | 2.388.042,48 |
| Demais Receitas Correntes | 94.400,00 | | 20.272,47 |
| Outras Receitas Financeiras (III) | 0,00 | | 0,00 |



PREFEITURA MUNICIPAL DE TOBIAS BARRETO
 Av. 7 de Junho, 676, CENTRO
 CEP: 49.300-000
 CNPJ: 13.119.300/0001-36

**RELATÓRIO RESUMIDO DA EXECUÇÃO ORÇAMENTÁRIA
 DEMONSTRATIVO DOS RESULTADOS PRIMÁRIO E NOMINAL
 ORÇAMENTOS FISCAL E DA SEGURIDADE SOCIAL
 1º BIMESTRE DE 2023**

RREO – ANEXO 6 (LRF, art.53, inciso III)

Em Reais

| | | | |
|--|-----------------------|--|----------------------|
| Receitas Correntes Restantes | 94.400,00 | | 20.272,47 |
| RECEITAS PRIMÁRIAS CORRENTES (IV) = (I - II - III) | 134.011.913,00 | | 23.146.350,65 |
| RECEITAS DE CAPITAL (V) | 22.732.687,00 | | 0,00 |
| Operações de Crédito (VI) | 500,00 | | 0,00 |
| Amortização de Empréstimos (VII) | 0,00 | | 0,00 |
| Alienação de Bens | 120.000,00 | | 0,00 |
| Receitas de Alienação de Investimentos Temporários (VIII) | 0,00 | | 0,00 |
| Receitas de Alienação de Investimentos Permanentes (IX) | 0,00 | | 0,00 |
| Outras Alienações de Bens | 120.000,00 | | 0,00 |
| Transferências de Capital | 22.612.187,00 | | 0,00 |
| Convênios | 20.958.557,00 | | 0,00 |
| Outras Transferências de Capital | 1.653.630,00 | | 0,00 |
| Outras Receitas de Capital | 0,00 | | 0,00 |
| Outras Receitas de Capital Não Primárias (X) | 0,00 | | 0,00 |
| Outras Receitas de Capital Primárias | 0,00 | | 0,00 |
| RECEITAS PRIMÁRIAS DE CAPITAL (XI) = (V - VI - VII - VIII - IX - X) | 22.732.187,00 | | 0,00 |
| RECEITA PRIMÁRIA TOTAL (XII) = (IV + XI) | 156.744.100,00 | | 23.146.350,65 |

| DESPESAS PRIMÁRIAS | Até o Bimestre | | | | | | |
|----------------------------------|--------------------|---------------------|----------------------|--------------------|--------------------------------------|--------------------------------|-----------|
| | DOTAÇÃO ATUALIZADA | DESPESAS EMPENHADAS | DESPESAS LIQUIDADADA | DESPESAS PAGAS (a) | RESTOS A PAGAR PROCESSADOS PAGOS (b) | RESTOS A PAGAR NÃO PROCESSADOS | |
| | | | | | | LIQUIDADADOS | PAGOS |
| DESPESAS CORRENTES (XIII) | 132.080.984,84 | 120.699.466,36 | 25.651.153,76 | 21.320.554,99 | 2.142.285,55 | 363.582,54 | 49.087,55 |
| Pessoal e Encargos Sociais | 59.775.529,96 | 58.422.789,42 | 13.990.095,06 | 13.046.735,47 | 0,00 | 0,00 | 0,00 |
| Juros e Encargos da Dívida (XIV) | 0,00 | 0,00 | 0,00 | 0,00 | 0,00 | 0,00 | 0,00 |
| Outras Despesas Correntes | 72.305.454,88 | 62.276.676,94 | 11.661.058,70 | 8.273.819,52 | 2.142.285,55 | 363.582,54 | 49.087,55 |

FORNTE: Sistema Gestor Ágape Sistemas, Unidade Responsável: PREFEITURA MUNICIPAL DE TOBIAS BARRETO



PREFEITURA MUNICIPAL DE TOBIAS BARRETO
 Av. 7 de Junho, 676, CENTRO
 CEP: 49.300-000
 CNPJ: 13.119.300/0001-36

**RELATÓRIO RESUMIDO DA EXECUÇÃO ORÇAMENTÁRIA
 DEMONSTRATIVO DOS RESULTADOS PRIMÁRIO E NOMINAL
 ORÇAMENTOS FISCAL E DA SEGURIDADE SOCIAL
 1º BIMESTRE DE 2023**

RREO – ANEXO 6 (LRF, art.53, inciso III)

Em Reais

| | | | | | | | |
|---|-----------------------|-----------------------|----------------------|----------------------|---------------------|-------------------|------------------|
| DESPESAS PRIMÁRIAS CORRENTES (XV) = (XIII - XIV) | 132.080.984,84 | 120.699.466,36 | 25.651.153,76 | 21.320.554,99 | 2.142.285,55 | 363.582,54 | 49.087,55 |
| DESPESAS DE CAPITAL (XVI) | 24.919.015,16 | 4.578.933,51 | 802.705,40 | 774.157,32 | 23.826,00 | 0,00 | 0,00 |
| Investimentos | 22.403.183,71 | 2.073.102,06 | 227.342,08 | 198.794,00 | 23.826,00 | 0,00 | 0,00 |
| Inversões Financeiras | 0,00 | 0,00 | 0,00 | 0,00 | 0,00 | 0,00 | 0,00 |
| Concessão de Empréstimos e Financiamentos (XVII) | 0,00 | 0,00 | 0,00 | 0,00 | 0,00 | 0,00 | 0,00 |
| Aquisição de Título de Capital já Integralizado (XVIII) | 0,00 | 0,00 | 0,00 | 0,00 | 0,00 | 0,00 | 0,00 |
| Aquisição de Título de Crédito (XIX) | 0,00 | 0,00 | 0,00 | 0,00 | 0,00 | 0,00 | 0,00 |
| Demais Inversões Financeiras | 0,00 | 0,00 | 0,00 | 0,00 | 0,00 | 0,00 | 0,00 |
| Amortização da Dívida (XX) | 2.515.831,45 | 2.505.831,45 | 575.363,32 | 575.363,32 | 0,00 | 0,00 | 0,00 |
| DESPESAS PRIMÁRIAS DE CAPITAL (XXI) = (XVI - XVII - XVIII - XIX - XX) | 22.403.183,71 | 2.073.102,06 | 227.342,08 | 198.794,00 | 23.826,00 | 0,00 | 0,00 |
| RESERVA DE CONTINGÊNCIA (XXII) | 0,00 | 0,00 | 0,00 | 0,00 | 0,00 | 0,00 | 0,00 |
| DESPESA PRIMÁRIA TOTAL (XXIII) = (XV + XXI + XXII) | 154.484.168,55 | 122.772.568,42 | 25.878.495,84 | 21.519.348,99 | 2.166.111,55 | 363.582,54 | 49.087,55 |

| | |
|---|--------------------|
| RESULTADO PRIMÁRIO - Acima da Linha (XXIV) = [XIIa - (XXIIIa + XXIIIb + XXIIIc)] | -588.197,44 |
|---|--------------------|

| | |
|---|-----------------------|
| META FISCAL PARA O RESULTADO PRIMÁRIO | VALOR CORRENTE |
| Meta fixada no Anexo de Metas Fiscais da LDO para o exercício de referência | |

| | |
|--|------------------------|
| JUROS NOMINAIS | Até o Bimestre |
| | VALOR INCORRIDO |
| Juros, Encargos e Variações Monetárias Ativos (XXV) | 94.267,70 |
| Juros, Encargos e Variações Monetárias Passivos (XXVI) | 0,00 |

| | |
|---|--------------------|
| RESULTADO NOMINAL - Acima da Linha (XXVII) = XXIV + (XXV - XXVI) | -493.929,74 |
|---|--------------------|



PREFEITURA MUNICIPAL DE TOBIAS BARRETO
 Av. 7 de Junho, 676, CENTRO
 CEP: 49.300-000
 CNPJ: 13.119.300/0001-36

**RELATÓRIO RESUMIDO DA EXECUÇÃO ORÇAMENTÁRIA
 DEMONSTRATIVO DOS RESULTADOS PRIMÁRIO E NOMINAL
 ORÇAMENTOS FISCAL E DA SEGURIDADE SOCIAL
 1º BIMESTRE DE 2023**

RREO – ANEXO 6 (LRF, art.53, inciso III)

Em Reais

| META FISCAL PARA O RESULTADO NOMINAL | VALOR CORRENTE | | |
|--|-------------------------------|-------------------------------|--|
| Meta fixada no Anexo de Metas Fiscais da LDO para o exercício de referência | | | |
| ABAIXO DA LINHA | | | |
| CÁLCULO DO RESULTADO NOMINAL | SALDO | | |
| | Em 31/Dez/2022 (a) | Até o Bimestre (b) | |
| DÍVIDA CONSOLIDADA (XXVIII) | 40.217.488,92 | 39.291.982,94 | |
| DEDUÇÕES (XXIX) | -4.934.757,55 | -4.160.988,31 | |
| Disponibilidade de Caixa | -4.934.757,55 | -4.160.988,31 | |
| Disponibilidade de Caixa Bruta | 4.982.717,62 | 6.485.866,40 | |
| (-) Restos a Pagar Processados (XXX) | 7.478.351,09 | 5.626.734,53 | |
| (-) Depósitos Restituíveis e Valores Vinculados | 2.439.124,08 | 5.020.120,18 | |
| Demais Haveres Financeiros | 0,00 | 0,00 | |
| DÍVIDA CONSOLIDADA LÍQUIDA (XXXI) = (XXVIII - XXIX) | 45.152.246,47 | 43.452.971,25 | |
| RESULTADO NOMINAL - Abaixo da Linha (XXXII) = (XXXIa - XXXIb) | | 1.699.275,22 | |
| AJUSTE METODOLÓGICO | | | |
| | Até o Bimestre | | |
| VARIAÇÃO SALDO RPP = (XXXIII) = (XXXa - XXXb) | | 1.851.616,56 | |
| RECEITA DE ALIENAÇÃO DE INVESTIMENTOS PERMANENTES (IX) | | 0,00 | |
| PASSIVOS RECONHECIDOS NA DC (XXXIV) | | 39.291.982,94 | |
| VARIAÇÃO CAMBIAL (XXXV) | | | |
| <p>FORTE: Sistema Gestor Ágape Sistemas, Unidade Responsável: PREFEITURA MUNICIPAL DE TOBIAS BARRETO</p> | | | |



PREFEITURA MUNICIPAL DE TOBIAS BARRETO
 Av. 7 de Junho, 676, CENTRO
 CEP: 49.300-000
 CNPJ: 13.119.300/0001-36

**RELATÓRIO RESUMIDO DA EXECUÇÃO ORÇAMENTÁRIA
 DEMONSTRATIVO DOS RESULTADOS PRIMÁRIO E NOMINAL
 ORÇAMENTOS FISCAL E DA SEGURIDADE SOCIAL
 1º BIMESTRE DE 2023**

RREO – ANEXO 6 (LRF, art.53, inciso III)

Em Reais

| | |
|---|----------------------|
| PAGAMENTO DE PRECATÓRIOS INTEGRANTES DA DC (XXXVI) | 350.142,66 |
| AJUSTES RELATIVOS AO RPPS (XXXVII) | |
| OUTROS AJUSTES (XXXVIII) | |
| RESULTADO NOMINAL AJUSTADO - Abaixo da Linha (XXXIX) = (XXXII - XXXIII - IX + XXXIV + XXXV - XXXVI + XXXVII + XXXVIII) | 40.793.456,84 |

| | |
|---|----------------------|
| RESULTADO PRIMÁRIO - Abaixo da Linha (XL) = XXXIX - (XXV - XXVI) | 40.699.189,14 |
|---|----------------------|

| INFORMAÇÕES ADICIONAIS | PREVISÃO ORÇAMENTÁRIA |
|--|-----------------------|
| SALDO DE EXERCÍCIOS ANTERIORES Recursos Arrecadados em Exercícios Anteriores - RPPS Superávit Financeiro Utilizado para Abertura e Reabertura de Créditos Adicionais RESERVA ORÇAMENTÁRIA DO RPPS | |

Manual de Demonstrativos Fiscais - 12ª edição – pág. 262.

148.893.585-87 - ADILSON DE JESUS SANTOS
 PREFEITO

116.567.785-72 - JOSÉ VALMIR DOS PASSOS CRC: 4.111/SE
 TÉCNICO CONTÁBIL



PREFEITURA MUNICIPAL DE TOBIAS BARRETO
 Av. 7 de Junho, 676, CENTRO
 CEP: 49.300-000
 CNPJ: 13.119.300/0001-36

RELATÓRIO RESUMIDO DA EXECUÇÃO ORÇAMENTÁRIA
DEMONSTRATIVO DOS RESTOS A PAGAR POR PODER E ÓRGÃO
 ORÇAMENTO FISCAL E DA SEGURIDADE SOCIAL
1º BIMESTRE DE 2023

RREO - Anexo 7 (LRF, art. 53, inciso V)

Em Reais

| PODER/ÓRGÃO | RESTOS A PAGAR PROCESSADOS | | | | | RESTOS A PAGAR NÃO PROCESSADOS | | | | | | SALDO TOTAL |
|--|----------------------------|---------------------|--------------------|-------------|---------------------|--------------------------------|-------------------|-------------------|------------------|-------------|---------------------|---------------------|
| | INSCRITOS | | PAGOS | CANCELADO | SALDO | INSCRITOS | | LIQUIDADO | PAGOS | CANCELADO | SALDO | |
| | EM EXERCÍCIOS ANTERIORES | EM 31/DEZ/2022 | | | | EM EXERCÍCIOS ANTERIORES | EM 31/DEZ/2022 | | | | | |
| RESTOS A PAGAR (EXCETO INTRA-ORÇAMENTÁRIOS) (I) | 3.259.645,28 | 4.218.705,81 | 2.166.111,5 | 0,00 | 5.312.239,54 | 2.396.122,73 | 451.563,57 | 363.582,54 | 49.087,55 | 0,00 | 2.798.598,75 | 8.110.838,29 |
| PODER EXECUTIVO | 3.218.887,20 | 4.218.705,81 | 2.166.111,5 | 0,00 | 5.271.481,46 | 2.396.122,73 | 451.563,57 | 363.582,54 | 49.087,55 | 0,00 | 2.798.598,75 | 8.070.080,21 |
| PODER LEGISLATIVO | 40.758,08 | 0,00 | 0,00 | 0,00 | 40.758,08 | 0,00 | 0,00 | 0,00 | 0,00 | 0,00 | 0,00 | 40.758,08 |
| Câmara Municipal | 40.758,08 | 0,00 | 0,00 | 0,00 | 40.758,08 | 0,00 | 0,00 | 0,00 | 0,00 | 0,00 | 0,00 | 40.758,08 |
| Tribunal de Contas do Município | 0,00 | 0,00 | 0,00 | 0,00 | 0,00 | 0,00 | 0,00 | 0,00 | 0,00 | 0,00 | 0,00 | 0,00 |
| RESTOS A PAGAR (INTRA-ORÇAMENTÁRIOS) (II) | 0,00 | 0,00 | 0,00 | 0,00 | 0,00 | 0,00 | 0,00 | 0,00 | 0,00 | 0,00 | 0,00 | 0,00 |
| TOTAL (III) = (I + II) | 3.259.645,28 | 4.218.705,81 | 2.166.111,5 | 0,00 | 5.312.239,54 | 2.396.122,73 | 451.563,57 | 363.582,54 | 49.087,55 | 0,00 | 2.798.598,75 | 8.110.838,29 |

Manual de Demonstrativos Fiscais - 12ª edição – pág. 289.

148.893.585-87 - ADILSON DE JESUS SANTOS
 PREFEITO

116.567.785-72 - JOSÉ VALMIR DOS PASSOS CRC: 4.111/SE
 TÉCNICO CONTÁBIL

Tabela 8.3 - Demonstrativo das Receitas e Despesas com Manutenção e Desenvolvimento do Ensino - MDE - MUNICÍPIOS

MUNICÍPIO DE TOBIAS BARRETO - SE
RELATÓRIO RESUMIDO DA EXECUÇÃO ORÇAMENTÁRIA
DEMONSTRATIVO DAS RECEITAS E DESPESAS COM MANUTENÇÃO E DESENVOLVIMENTO DO ENSINO - MDE
ORÇAMENTOS FISCAL E DA SEGURIDADE SOCIAL
JANEIRO - FEVEREIRO 2023

RREO - ANEXO 8 (LDB, art. 72)

RS 1,00

| RECEITA RESULTANTE DE IMPOSTOS (Arts. 212 e 212-A da Constituição Federal) | | | |
|---|-------------------------|--|--|
| RECEITA RESULTANTE DE IMPOSTOS | PREVISÃO ATUALIZADA (a) | RECEITAS REALIZADAS Até o Bimestre (b) | |
| 1- RECEITA DE IMPOSTOS | 9.448.000,00 | 938.376,43 | |
| 1.1- Receita Resultante do Imposto sobre a Propriedade Predial e Territorial Urbana – IPTU | 1.430.000,00 | 164.656,43 | |
| 1.2- Receita Resultante do Imposto sobre Transmissão Inter Vivos – ITBI | 776.000,00 | 85.387,72 | |
| 1.3- Receita Resultante do Imposto sobre Serviços de Qualquer Natureza – ISS | 2.482.000,00 | 420.933,99 | |
| 1.4- Receita Resultante do Imposto de Renda Retido na Fonte – IRRF | 4.760.000,00 | 267.398,29 | |
| 2- RECEITA DE TRANSFERÊNCIAS CONSTITUCIONAIS E LEGAIS | 61.392.000,00 | 12.513.415,52 | |
| 2.1- Cota-Parte FPM | 47.629.000,00 | 10.318.636,75 | |
| 2.1.1- Parcela referente à CF, art. 159, I, alínea b | 3.629.000,00 | - | |
| 2.1.2- Parcela referente à CF, art. 159, I, alíneas d e e | 11.530.000,00 | 1.818.698,39 | |
| 2.2- Cota-Parte ICMS | 10.000,00 | 829,57 | |
| 2.3- Cota-Parte IPI-Exportação | 13.000,00 | 527,40 | |
| 2.4- Cota-Parte ITR | 2.210.000,00 | 374.723,41 | |
| 2.5- Cota-Parte IPVA | - | - | |
| 2.6- Cota-Parte IOF-Ouro | - | - | |
| 2.7- Outras Transferências ou Compensações Financeiras Provenientes de Impostos e Transferências | - | - | |
| 3- TOTAL DA RECEITA RESULTANTE DE IMPOSTOS (1 + 2) | 70.840.000,00 | 13.451.791,95 | |
| 4- TOTAL DESTINADO AO FUNDEB - equivalente a 20% DE ((2.1.1) + (2.2) + (2.3) + (2.4) + (2.5))¹ | 11.552.600,00 | 3.832.688,18 | |
| 5- VALOR MÍNIMO A SER APLICADO ALÉM DO VALOR DESTINADO AO FUNDEB - 5% DE ((2.1.1) + (2.2) + (2.3) + (2.4) + (2.5)) + 25% DE ((1.1) + (1.2) + (1.3) + (1.4) + (2.1.2) + (2.6)+ (2.7)) | 6.157.400,00 | 860.264,88 | |

| FUNDEB | | | |
|---|-------------------------|--|--|
| RECEITAS DO FUNDEB RECEBIDAS NO EXERCÍCIO | PREVISÃO ATUALIZADA (a) | RECEITAS REALIZADAS Até o Bimestre (b) | |
| 6- TOTAL DAS RECEITAS DO FUNDEB RECEBIDAS | 46.731.330,00 | 9.124.948,44 | |
| 6.1- FUNDEB - Impostos e Transferências de Impostos | 45.294.330,00 | 8.806.265,69 | |
| 6.1.1- Principal | 45.206.330,00 | 8.780.741,40 | |
| 6.1.2- Rendimentos de Aplicação Financeira | 88.000,00 | 25.524,29 | |
| 6.1.3- Ressarcimento de recursos do Fundeb | - | - | |
| 6.2- FUNDEB - Complementação da União - VAAF | - | - | |
| 6.2.1- Principal | - | - | |
| 6.2.2- Rendimentos de Aplicação Financeira | - | - | |
| 6.2.3- Ressarcimento de recursos do Fundeb | - | - | |
| 6.3- FUNDEB - Complementação da União - VAAT | 1.437.000,00 | 318.682,75 | |
| 6.3.1- Principal | 1.437.000,00 | 318.682,75 | |
| 6.3.2- Rendimentos de Aplicação Financeira | - | - | |
| 6.3.3- Ressarcimento de recursos do Fundeb | - | - | |
| 6.4- FUNDEB - Complementação da União - VAAR | - | - | |
| 6.4.1- Principal | - | - | |
| 6.4.2- Rendimentos de Aplicação Financeira | - | - | |
| 6.4.3- Ressarcimento de recursos do Fundeb | - | - | |
| 7- RESULTADO LÍQUIDO DAS TRANSFERÊNCIAS DO FUNDEB (6.1.1 – 4) | | 4.948.053,22 | |
| RECURSOS RECEBIDOS EM EXERCÍCIOS ANTERIORES E NÃO UTILIZADOS (SUPERÁVIT) | | VALOR | |
| 8- TOTAL DOS RECURSOS DE SUPERÁVIT | | - | |
| 8.1- SUPERÁVIT DO EXERCÍCIO IMEDIATAMENTE ANTERIOR | | - | |
| 8.2- SUPERÁVIT RESIDUAL DE OUTROS EXERCÍCIOS | | - | |
| 9- TOTAL DOS RECURSOS DO FUNDEB DISPONÍVEIS PARA UTILIZAÇÃO (6 +8) | | 9.124.948,44 | |

| DESPESAS COM RECURSOS DO FUNDEB (Por Subfunção) | DOTAÇÃO ATUALIZADA (c) | DESPESAS EMPENHADAS Até o Bimestre (d) | DESPESAS LIQUIDADAS Até o Bimestre (e) | DESPESAS PAGAS Até o Bimestre (f) | INSCRITAS EM RESTOS A PAGAR NÃO PROCESSADOS (g) |
|--|------------------------|--|--|-----------------------------------|---|
| 10- TOTAL DAS DESPESAS COM RECURSOS DO FUNDEB | 38.656.579,29 | 38.569.801,05 | 7.742.927,45 | 7.741.373,17 | - |
| 10.1- PROFISSIONAIS DA EDUCAÇÃO BÁSICA | 28.672.200,00 | 28.645.567,59 | 7.398.701,83 | 7.397.147,55 | - |
| 10.1.1 - Educação Infantil | 3.741.500,00 | 3.739.820,00 | 1.161.712,71 | 1.160.158,43 | - |
| 10.1.2 - Ensino Fundamental | 24.211.600,00 | 24.187.147,59 | 6.084.440,52 | 6.084.440,52 | - |
| 10.1.3 - Educação de Jovens e Adultos | 719.100,00 | 718.600,00 | 152.548,60 | 152.548,60 | - |
| 10.1.4 - Educação Especial | - | - | - | - | - |
| 10.1.5 - Administração Geral | - | - | - | - | - |
| 10.2- OUTRAS DESPESAS | 9.984.379,29 | 9.924.233,46 | 344.225,62 | 344.225,62 | - |
| 10.2.1 - Educação Infantil | 145.431,04 | 112.931,04 | - | - | - |
| 10.2.2 - Ensino Fundamental | 9.838.948,25 | 9.811.302,42 | 344.225,62 | 344.225,62 | - |
| 10.2.3 - Educação de Jovens e Adultos | - | - | - | - | - |
| 10.2.4 - Educação Especial | - | - | - | - | - |
| 10.2.5 - Administração Geral | - | - | - | - | - |
| 10.2.6 - Transporte (Escolar) | - | - | - | - | - |

| 10.2.7- Outras | | | | | | |
|---|---|---|--|---|---|--|
| INDICADORES DO FUNDEB | | | | | | |
| DESPESAS CUSTEADAS COM RECEITAS DO FUNDEB RECEBIDAS NO EXERCÍCIO | DESPESAS EMPENHADAS Até o Bimestre (d) | DESPESAS LIQUIDADAS Até o Bimestre (e) | DESPESAS PAGAS Até o Bimestre (f) | INSCRITAS EM RESTOS A PAGAR NÃO PROCESSADOS (g) | INSCRITAS EM RESTOS A PAGAR NÃO PROCESSADOS (SEM DISPONIBILIDADE DE CANCELAMENTO) ⁷ (h) | DESPESAS EMPENHADAS EM VALOR SUPERIOR AO TOTAL DAS RECEITAS (i) |
| 11- TOTAL DAS DESPESAS CUSTEADAS COM RECURSOS DO FUNDEB RECEBIDAS NO EXERCÍCIO | 38.994.601,05 | 7.742.927,45 | 7.741.373,17 | - | | |
| 11.1- Total das Despesas custeadas com FUNDEB - Impostos e Transferências de Impostos | 38.569.801,05 | 7.742.927,45 | 7.741.373,17 | | | |
| 11.2- Total das Despesas custeadas com FUNDEB - Complementação da União - VAAF | | | | | | |
| 11.3- Total das Despesas custeadas com FUNDEB - Complementação da União - VAAT | 424.800,00 | | | | | |
| 11.4- Total das Despesas custeadas com FUNDEB - Complementação da União - VAAR | | | | | | |
| 12- TOTAL DAS DESPESAS DO FUNDEB COM PROFISSIONAIS DA EDUCAÇÃO BÁSICA | 28.645.567,59 | 7.398.701,83 | 7.397.147,55 | | | |
| 13- TOTAL DAS DESPESAS CUSTEADAS COM FUNDEB - COMPLEMENTAÇÃO DA UNIÃO - VAAT APLICADAS NA EDUCAÇÃO INFANTIL | | | | | | |
| 14- TOTAL DAS DESPESAS CUSTEADAS COM FUNDEB - COMPLEMENTAÇÃO DA UNIÃO - VAAT APLICADAS EM DESPESA DE CAPITAL | | | | | | |
| INDICADORES - Art. 212-A, inciso XI e § 3º - Constituição Federal ² | VALOR EXIGIDO (j) | VALOR NÃO APLICADO (k) | VALOR APLICADO (l) | VALOR CONSIDERADO APÓS DEDUÇÕES (m) | % APLICADO ¹⁰ (n) | |
| 15- MÍNIMO DE 70% DO FUNDEB NA REMUNERAÇÃO DOS PROFISSIONAIS DA EDUCAÇÃO BÁSICA | | 6.387.463,91 | 7.398.701,83 | | 81,08% | |
| 16 - PERCENTUAL DE 50% DA COMPLEMENTAÇÃO DA UNIÃO AO FUNDEB - VAAT NA EDUCAÇÃO INFANTIL | | 159.341,38 | 0 | | 0 | |
| 17- MÍNIMO DE 15% DA COMPLEMENTAÇÃO DA UNIÃO AO FUNDEB - VAAT EM DESPESAS DE CAPITAL | | 47.802,41 | 0 | | 0 | |
| INDICADOR - Art.25, § 3º - Lei nº 14.113, de 2020 - (Máximo de 10% de Superávit) ³ | VALOR MÁXIMO PERMITIDO (o) | VALOR NÃO APLICADO (p) | VALOR NÃO APLICADO APÓS AJUSTE (q) | VALOR NÃO APLICADO EXCEDENTE AO MÁXIMO PERMITIDO (r) | % NÃO APLICADO (s) | |
| 18- TOTAL DA RECEITA RECEBIDA E NÃO APLICADA NO EXERCÍCIO | 912.494,84 | 1.382.020,99 | | | 15,15% | |
| INDICADOR - Art.25, § 3º - Lei nº 14.113, de 2020 - (Aplicação do Superávit de Exercício Anterior) ³ | VALOR DE SUPERÁVIT PERMITIDO NO EXERCÍCIO ANTERIOR (t) | VALOR NÃO APLICADO NO EXERCÍCIO ANTERIOR (u) | VALOR DE SUPERÁVIT APLICADO ATÉ O PRIMEIRO QUADRIMESTRE (v) | VALOR APLICADO APÓS O PRIMEIRO QUADRIMESTRE (w) | VALOR TOTAL DE SUPERÁVIT NÃO APLICADO ATÉ O FINAL DO EXERCÍCIO (x) | VALOR DE SUPERÁVIT PERMITIDO NO EXERCÍCIO ANTERIOR NÃO APLICADO NO EXERCÍCIO ANTERIOR (y) |
| 19- TOTAL DAS DESPESAS CUSTEADAS COM SUPERÁVIT DO FUNDEB | 6.336.368,89 | - | 39.190,56 | | | |
| 19.1- Total das Despesas custeadas com FUNDEB - Impostos e Transferências de Impostos | 6.336.368,89 | - | | | | |
| 19.2- Total das Despesas custeadas com FUNDEB - Complementação da União (VAAF + VAAT + VAAR) | | | | | | |
| DESPESAS COM MANUTENÇÃO E DESENVOLVIMENTO DO ENSINO - MDE - CUSTEADAS COM RECEITA DE IMPOSTOS (EXCETO FUNDEB) | | | | | | |
| DESPESAS COM AÇÕES TÍPICAS DE MDE - RECEITAS DE IMPOSTOS - EXCETO FUNDEB (Por Subfunção) | DOTAÇÃO ATUALIZADA (c) | DESPESAS EMPENHADAS Até o Bimestre (d) | DESPESAS LIQUIDADAS Até o Bimestre (e) | DESPESAS PAGAS Até o Bimestre (f) | INSCRITAS EM RESTOS A PAGAR NÃO PROCESSADOS (g) | |
| 20- TOTAL DAS DESPESAS COM AÇÕES TÍPICAS DE MDE CUSTEADAS COM RECEITAS DE IMPOSTOS | 9.082.126,41 | 8.859.405,07 | 2.855.201,11 | 1.532.238,73 | | |
| 20.1- Educação Infantil | 290.049,71 | 245.020,50 | 101.048,30 | 47.217,57 | | |
| 20.2- Ensino Fundamental | 8.765.246,70 | 8.593.624,57 | 2.750.695,51 | 1.481.563,86 | | |
| 20.3- Educação de Jovens e Adultos | 22.830,00 | 20.760,00 | 3.457,30 | 3.457,30 | | |
| 20.4- Educação Especial | | | | | | |
| 20.5- Administração Geral | | | | | | |
| 20.6- Transporte (Escolar) | 4.000,00 | | | | | |
| 20.7- Outras | | | | | | |
| DESPESAS COM MANUTENÇÃO E DESENVOLVIMENTO DO ENSINO - MDE - CUSTEADAS COM RECEITA DE IMPOSTOS E COM RECURSOS DO FUNDEB | | | | | | |
| DESPESAS COM AÇÕES TÍPICAS DE MDE - RECEITAS DE IMPOSTOS E RECURSOS DO FUNDEB (Por Área de Atuação) ⁵ | DOTAÇÃO ATUALIZADA (c) | DESPESAS EMPENHADAS Até o Bimestre (d) | DESPESAS LIQUIDADAS Até o Bimestre (e) | DESPESAS PAGAS Até o Bimestre (f) | INSCRITAS EM RESTOS A PAGAR NÃO PROCESSADOS (g) | |
| 21- TOTAL DAS DESPESAS COM AÇÕES TÍPICAS DE MDE CUSTEADAS COM RECEITAS DE IMPOSTOS E FUNDEB | 9.055.296,41 | 8.838.645,07 | 2.851.743,81 | 1.528.781,43 | | |
| 21.1- EDUCAÇÃO INFANTIL | 290.049,71 | 245.020,50 | 101.048,30 | 47.217,57 | | |
| 21.1.1- Creche | 290.049,71 | 245.020,50 | 101.048,30 | 47.217,57 | | |
| 21.1.2- Pré-escola | | | | | | |
| 21.2- ENSINO FUNDAMENTAL | 8.765.246,70 | 8.593.624,57 | 2.750.695,51 | 1.481.563,86 | | |
| APURAÇÃO DAS DESPESAS PARA FINS DE LIMITE MÍNIMO CONSTITUCIONAL | | | | | VALOR | |
| 22- TOTAL DAS DESPESAS DE MDE CUSTEADAS COM RECURSOS DE IMPOSTOS = L20(d ou e) | | | | | 2.855.201,11 | |
| 23- TOTAL DAS RECEITAS TRANSFERIDAS AO FUNDEB = (L4) | | | | | 3.832.688,18 | |
| 24- (-) RECEITAS DO FUNDEB NÃO UTILIZADAS NO EXERCÍCIO, EM VALOR SUPERIOR A 10% = L18(q) | | | | | | |
| 25- (-) SUPERÁVIT PERMITIDO NO EXERCÍCIO IMEDIATAMENTE ANTERIOR NÃO APLICADO NO EXERCÍCIO ATUAL = L19.(x) | | | | | | |
| 26- (-) RESTOS A PAGAR NÃO PROCESSADOS INSCRITOS NO EXERCÍCIO SEM DISPONIBILIDADE FINANCEIRA DE RECURSOS DE IMPOSTOS ⁴ | | | | | | |
| 27- (-) CANCELAMENTO, NO EXERCÍCIO, DE RESTOS A PAGAR INSCRITOS COM DISPONIBILIDADE FINANCEIRA DE RECURSOS DE IMPOSTOS VINCULADOS AO ENSINO = (L30.1(af) + L30.2(af)) | | | | | | |
| 28- TOTAL DAS DESPESAS PARA FINS DE LIMITE (22 + 23) - (24 + 25 + 26 + 27) | | | | | 6.687.889,29 | |
| APURAÇÃO DO LIMITE MÍNIMO CONSTITUCIONAL ^{2 e 5} | | | VALOR EXIGIDO (z) | VALOR APLICADO (aa) | % APLICADO (ab) | |
| 29- APLICAÇÃO EM MDE SOBRE A RECEITA RESULTANTE DE IMPOSTOS | | | 3.362.947,99 | 6.687.889,29 | 49,72% | |
| RESTOS A PAGAR INSCRITOS EM EXERCÍCIOS ANTERIORES DE DESPESAS CONSIDERADAS PARA CUMPRIMENTO DO LIMITE ⁸ | SALDO INICIAL | RP LIQUIDADOS | RP PAGOS | RP CANCELADOS | SALDO FINAL | |

| | (ac) | (ad) | (ae) | (af) | (ag) = (ac) - (ae) - (af) |
|---|------|------|------|------|---------------------------|
| 30- RESTOS A PAGAR DE DESPESAS COM MDE | | | | | |
| 30.1 - Executadas com Recursos de Impostos e Transferências de Impostos | | | - | | - |
| 30.2 - Executadas com Recursos do FUNDEB - Impostos | | | - | | - |
| 30.3 - Executadas com Recursos do FUNDEB - Complementação da União (VAAT + VAAF + VAAR) | | | - | | - |

| OUTRAS INFORMAÇÕES PARA CONTROLE | | | |
|---|-------------------------|--------------|--|
| RECEITAS ADICIONAIS PARA FINANCIAMENTO DO ENSINO | PREVISÃO ATUALIZADA (a) | | RECEITAS REALIZADAS Até o Bimestre (b) |
| 31- TOTAL DAS RECEITAS ADICIONAIS PARA FINANCIAMENTO DO ENSINO | | 2.890.149,00 | 270.923,12 |
| 31.1- RECEITA DE TRANSFERÊNCIAS DO FNDE (INCLUINDO RENDIMENTOS DE APLICAÇÃO FINANCEIRA) | | 2.160.500,00 | 270.923,12 |
| 31.1.1- Salário-Educação | | 939.500,00 | 195.036,80 |
| 31.1.2- PDDE | | 10.000,00 | - |
| 31.1.3- PNAE | | 677.831,00 | 75.886,32 |
| 31.1.4 - PNATE | | 530.869,00 | - |
| 31.1.5- Outras Transferências do FNDE | | 2.300,00 | - |
| 31.2- RECEITA DE TRANSFERÊNCIAS DE CONVÊNIOS | | 233.019,00 | - |
| 31.3- RECEITA DE ROYALTIES DESTINADOS À EDUCAÇÃO | | - | - |
| 31.4- RECEITA DE OPERAÇÕES DE CRÉDITO VINCULADAS A EDUCAÇÃO | | - | - |
| 31.5- OUTRAS RECEITAS PARA FINANCIAMENTO DO ENSINO | | 496.630,00 | - |

| OUTRAS DESPESAS COM EDUCAÇÃO (Por Subfunção) ⁶ | DOTAÇÃO ATUALIZADA (c) | DESPESAS EMPENHADAS Até o Bimestre (d) | DESPESAS LIQUIDADAS Até o Bimestre (e) | DESPESAS PAGAS Até o Bimestre (f) | INSCRITAS EM RESTOS A PAGAR NÃO PROCESSADOS (g) |
|--|------------------------|--|--|-----------------------------------|---|
| 32- TOTAL DAS DESPESAS COM AÇÕES TÍPICAS DE MDE CUSTEADAS COM DEMAIS RECEITAS | 3.393.280,41 | 2.434.964,26 | 113.321,95 | 50.370,61 | - |
| 32.1- EDUCAÇÃO INFANTIL | 1.275.113,14 | 810.575,34 | 10.300,50 | - | - |
| 32.2- ENSINO FUNDAMENTAL | 1.402.780,31 | 1.004.409,25 | 24.269,90 | - | - |
| 32.3- ENSINO MÉDIO | | | | | |
| 32.4- ENSINO SUPERIOR | | | | | |
| 32.5- ENSINO PROFISSIONAL | | | | | |
| 32.6- EDUCAÇÃO DE JOVENS E ADULTOS | 140.000,00 | 86.502,70 | 1.034,25 | - | - |
| 32.7- EDUCAÇÃO ESPECIAL | 80.000,00 | 49.300,80 | 1.034,25 | - | - |
| 32.8- OUTRAS | 495.386,96 | 484.176,17 | 76.683,05 | 50.370,61 | - |

| TOTAL GERAL DAS DESPESAS COM EDUCAÇÃO | DOTAÇÃO ATUALIZADA (c) | DESPESAS EMPENHADAS Até o Bimestre (d) | DESPESAS LIQUIDADAS Até o Bimestre (e) | DESPESAS PAGAS Até o Bimestre (f) | INSCRITAS EM RESTOS A PAGAR NÃO PROCESSADOS (g) |
|---|------------------------|--|--|-----------------------------------|---|
| 33- TOTAL GERAL DAS DESPESAS COM EDUCAÇÃO (10 + 20 + 32) | 55.592.375,42 | 53.628.521,10 | 10.979.225,71 | 9.332.591,88 | - |
| 33.1- Despesas Correntes | 55.554.089,43 | 53.589.395,11 | 10.956.499,72 | 9.332.591,88 | - |
| 33.1.1- Pessoal Ativo | 30.876.270,00 | 30.830.287,59 | 7.779.140,63 | 7.777.586,32 | - |
| 33.1.2- Pessoal Inativo | | | | | |
| 33.1.3- Transferências às instituições comunitárias, confessionais ou filantrópicas sem fins lucrativos | | | | | |
| 33.1.4- Outras Despesas Correntes | 24.677.819,43 | 22.769.107,52 | 3.177.359,09 | 1.555.005,56 | - |
| 33.2- Despesas de Capital | 38.285,99 | 29.125,99 | 22.725,99 | - | - |
| 33.2.1- Transferências às instituições comunitárias, confessionais ou filantrópicas sem fins lucrativos | | | | | |
| 33.2.2- Outras Despesas de Capital | 38.285,99 | 29.125,99 | 22.725,99 | - | - |

| CONTROLE DA DISPONIBILIDADE FINANCEIRA E CONCILIAÇÃO BANCÁRIA | FUNDEB (ah) | SALÁRIO EDUCAÇÃO (ai) |
|---|--------------|-----------------------|
| 34- DISPONIBILIDADE FINANCEIRA EM 31 DE DEZEMBRO DE -EXERCÍCIO ANTERIOR- | | 18.407,20 |
| 35- (+) INGRESSO DE RECURSOS ATÉ O BIMESTRE (orçamentário) | 7.752,69 | 195.036,80 |
| 36- (-) PAGAMENTOS EFETUADOS ATÉ O BIMESTRE (orçamentário e restos a pagar) | 9.124.948,44 | 167.586,13 |
| 37- (=) DISPONIBILIDADE FINANCEIRA ATÉ O BIMESTRE | 6.939.726,26 | 45.857,87 |
| 38- (+) AJUSTES POSITIVOS (RETENÇÕES E OUTROS VALORES EXTRAORÇAMENTÁRIOS) | 2.192.974,87 | 4.611,48 |
| 39- (-) AJUSTES NEGATIVOS (OUTROS VALORES EXTRAORÇAMENTÁRIOS) | - | - |
| 40- (=) SALDO FINANCEIRO CONCILIADO (Saldo Bancário) | 2.192.974,87 | 50.469,35 |

FONTE: Sistema Contabilis-, Secretária de finanças, Data da emissão 21/03/2023 e hora de emissão 13:00

1 Os valores informados devem corresponder ao efetivamente transferido. Os percentuais correspondem ao disposto na legislação.

2 Limites mínimos anuais a serem cumpridos no encerramento do exercício.

3 Art. 25, § 3º. Lei 14.113/2020: "Até 10% (dez por cento) dos recursos recebidos à conta dos Fundos, inclusive relativos à complementação da União, nos termos do § 2º do art. 16 desta Lei, poderão ser utilizados no primeiro quadrimestre do exercício imediatamente

4 Os valores referentes à parcela dos Restos a Pagar inscritos sem disponibilidade financeira deverão ser informados somente no RREO do último bimestre do exercício.

5 Nos cinco primeiros bimestres do exercício o acompanhamento será feito com base na despesa liquidada. No último bimestre do exercício, o valor deverá corresponder ao total da despesa empenhada.

6 As linhas representam áreas de atuação e não correspondem exatamente às subfunções da Função Educação. As despesas classificadas nas demais subfunções típicas e nas subfunções atípicas deverão ser rateadas para essas áreas de atuação.

7 Valor inscrito em RPNP sem disponibilidade de caixa, que não será considerado na apuração dos indicadores e limites. Para as linhas 15, 16 e 17, deverá ser comparado o total inscrito em RPNP com a disponibilidade de caixa por fonte de recursos. Para a linha 14, deverá ser verificada a diferença entre a disponibilidade nas Fontes do Fundeb e os RPNP referentes a essas despesas. Para a linha 18, deverá ser verificada a diferença entre as disponibilidades na Fonte VAAT e os RPNP dessas despesas.

8 Controle da execução de restos a pagar considerados no cumprimento do limite mínimo dos exercícios anteriores.

9 Nesta coluna não devem ser informados valores inferiores a 0 (zero).

10 Essa coluna não deve conter percentual superior a 100%. Caso isso ocorra, em razão de valores informados na coluna (i), os percentuais devem ser ajustados para 100%.

148.893.585-87 - ADILSON DE JESUS SANTOS
PREFEITO

116.567.785-72 - JOSÉ VALMIR DOS PASSOS CRC: 4.111/SE
TÉCNICO CONTÁBIL

Tabela 12.2 - Demonstrativo das Despesas com Saúde - Municípios

MUNICÍPIO DE TOBIAS BARRETO
RELATÓRIO RESUMIDO DA EXECUÇÃO ORÇAMENTÁRIA
DEMONSTRATIVO DAS RECEITAS E DESPESAS COM AÇÕES E SERVIÇOS PÚBLICOS DE SAÚDE
ORÇAMENTOS FISCAL E DA SEGURIDADE SOCIAL
JANEIRO - FEVEREIRO 2023

RREO – ANEXO XII (LC n° 141/2012 art.35)

R\$ 1.00

| RECEITAS RESULTANTES DE IMPOSTOS E TRANSFERÊNCIAS CONSTITUCIONAIS E LEGAIS | PREVISÃO INICIAL | PREVISÃO ATUALIZADA (a) | RECEITAS REALIZADAS | |
|--|----------------------|-------------------------|----------------------|----------------|
| | | | Até o Bimestre (b) | % (b/a) x 100 |
| RECEITA DE IMPOSTOS (I) | 9.448.000,00 | 9.448.000,00 | 938.376,43 | 45,10% |
| Receita Resultante do Imposto Predial e Territorial Urbano - IPTU | 1.430.000,00 | 1.430.000,00 | 164.656,43 | 11,51% |
| Receita Resultante do Imposto sobre Transmissão Inter Vivos - ITBI | 776.000,00 | 776.000,00 | 85.387,72 | 11,00% |
| Receita Resultante do Imposto sobre Serviços de Qualquer Natureza - ISS | 2.482.000,00 | 2.482.000,00 | 420.933,99 | 16,96% |
| Receita Resultante do Imposto sobre a Renda e Proventos de Qualquer Natureza Retido na Fonte – IR | 4.760.000,00 | 4.760.000,00 | 267.398,29 | 5,62% |
| RECEITA DE TRANSFERÊNCIAS CONSTITUCIONAIS E LEGAIS (II) | 57.763.000,00 | 57.763.000,00 | 12.513.415,52 | #DIV/0! |
| Cota-Parte FPM | 44.000.000,00 | 44.000.000,00 | 10.318.636,75 | 23,45% |
| Cota-Parte ITR | 13.000,00 | 13.000,00 | 527,40 | 4,06% |
| Cota-Parte IPVA | 2.210.000,00 | 2.210.000,00 | 374.723,41 | 16,96% |
| Cota-Parte ICMS | 11.530.000,00 | 11.530.000,00 | 1.818.698,39 | 15,77% |
| Cota-Parte IPI-Exportação | 10.000,00 | 10.000,00 | 829,57 | 8,30% |
| Outras Transferências ou Compensações Financeiras Provenientes de Impostos e Transferências Constitucionais | - | - | - | #DIV/0! |
| TOTAL DAS RECEITAS RESULTANTES DE IMPOSTOS E TRANSFERÊNCIAS CONSTITUCIONAIS E LEGAIS - (III) = (I) + (II) | 67.211.000,00 | 67.211.000,00 | 13.451.791,95 | #DIV/0! |

| DESPESAS COM AÇÕES E SERVIÇOS PÚBLICOS DE SAÚDE (ASPS) – POR SUBFUNÇÃO E CATEGORIA ECONÔMICA | DOTAÇÃO INICIAL | DOTAÇÃO ATUALIZADA (c) | DESPESAS EMPENHADAS | | DESPESAS LIQUIDADAS | | DESPESAS PAGAS | | Inscritas em Restos a Pagar não Processados (g) |
|--|----------------------|------------------------|----------------------|----------------|---------------------|----------------|---------------------|----------------|---|
| | | | Até o bimestre (d) | % (d/c) x 100 | Até o bimestre (e) | % (e/c) x 100 | Até o bimestre (f) | % (f/c) x 100 | |
| ATENÇÃO BÁSICA (IV) | 1.175.300,00 | 1.400.702,12 | 1.291.747,42 | #DIV/0! | 356.949,04 | #DIV/0! | 145.824,56 | #DIV/0! | - |
| Despesas Correntes | 1.175.300,00 | 1.400.702,12 | 1.291.747,42 | 92,22% | 356.949,04 | 25,48% | 145.824,56 | 10,41% | - |
| Despesas de Capital | - | - | - | #DIV/0! | - | #DIV/0! | - | #DIV/0! | - |
| ASSISTÊNCIA HOSPITALAR E AMBULATORIAL (V) | 1.288.000,00 | 1.580.555,67 | 1.424.155,05 | #DIV/0! | 119.838,34 | #DIV/0! | 1.129,27 | #DIV/0! | - |
| Despesas Correntes | 1.288.000,00 | 1.580.555,67 | 1.424.155,05 | 90,10% | 119.838,34 | 7,58% | 1.129,27 | 0,07% | - |
| Despesas de Capital | - | - | - | #DIV/0! | - | #DIV/0! | - | #DIV/0! | - |
| SUORTE PROFILÁTICO E TERAPÊUTICO (VI) | 301.000,00 | 301.000,00 | 124.969,00 | #DIV/0! | 42.228,20 | #DIV/0! | - | #DIV/0! | - |
| Despesas Correntes | 301.000,00 | 301.000,00 | 124.969,00 | 41,52% | 42.228,20 | 14,03% | - | 0,00% | - |
| Despesas de Capital | - | - | - | #DIV/0! | - | #DIV/0! | - | #DIV/0! | - |
| VIGILÂNCIA SANITÁRIA (VII) | 1.045.000,00 | 962.646,54 | 857.806,54 | #DIV/0! | 325.806,51 | #DIV/0! | 302.464,25 | #DIV/0! | - |
| Despesas Correntes | 1.045.000,00 | 962.646,54 | 857.806,54 | 89,11% | 325.806,51 | 33,84% | 302.464,25 | 31,42% | - |
| Despesas de Capital | - | - | - | #DIV/0! | - | #DIV/0! | - | #DIV/0! | - |
| VIGILÂNCIA EPIDEMIOLÓGICA (VIII) | - | - | - | #DIV/0! | - | #DIV/0! | - | #DIV/0! | - |
| Despesas Correntes | - | - | - | #DIV/0! | - | #DIV/0! | - | #DIV/0! | - |
| Despesas de Capital | - | - | - | #DIV/0! | - | #DIV/0! | - | #DIV/0! | - |
| ALIMENTAÇÃO E NUTRIÇÃO (IX) | - | - | - | #DIV/0! | - | #DIV/0! | - | #DIV/0! | - |
| Despesas Correntes | - | - | - | #DIV/0! | - | #DIV/0! | - | #DIV/0! | - |
| Despesas de Capital | - | - | - | #DIV/0! | - | #DIV/0! | - | #DIV/0! | - |
| OUTRAS SUBFUNÇÕES (X) | 8.156.314,00 | 9.156.699,17 | 8.239.616,95 | 91,55% | 1.391.315,32 | 15,46% | 1.239.161,11 | 13,77% | - |
| Despesas Correntes | 5.498.200,00 | 8.999.958,48 | 8.239.616,95 | 91,55% | 1.391.315,32 | 15,46% | 1.239.161,11 | 13,77% | - |
| Despesas de Capital | 2.658.114,00 | 156.740,69 | - | 0,00% | - | 0,00% | - | 0,00% | - |
| TOTAL (XI) = (IV + V + VI + VII + VIII + IX + X) | 11.965.614,00 | 13.401.603,50 | 11.938.294,96 | #DIV/0! | 2.236.137,41 | #DIV/0! | 1.688.579,19 | #DIV/0! | - |

| APURAÇÃO DO CUMPRIMENTO DO LIMITE MÍNIMO PARA APLICAÇÃO EM ASPS | DESPESAS EMPENHADAS (d) | DESPESAS LIQUIDADAS (e) | DESPESAS PAGAS (f) |
|--|-------------------------|-------------------------|---------------------|
| Total das Despesas com ASPS (XII) = (XI) | | | |
| (-) Restos a Pagar Não Processados Inscritos Indevidamente no Exercício sem Disponibilidade Financeira (XIII) | | | |
| (-) Despesas Custeadas com Recursos Vinculados à Parcela do Percentual Mínimo que não foi Aplicada em ASPS em Exercícios Anteriores (XIV) | | | |
| (-) Despesas Custeadas com Disponibilidade de Caixa Vinculada aos Restos a Pagar Cancelados (XV) | | | |
| (=) VALOR APLICADO EM ASPS (XVI) = (XII - XIII - XIV - XV) | 11.938.294,96 | 2.236.137,41 | 1.688.579,19 |
| Despesa Mínima a ser Aplicada em ASPS (XVII) = (III) x 15% (LC 141/2012) | | | 2.017.768,79 |
| Despesa Mínima a ser Aplicada em ASPS (XVII) = (III) x % (Lei Orgânica Municipal) | | | |
| Diferença entre o Valor Aplicado e a Despesa Mínima a ser Aplicada (XVIII) = (XVI (d ou e) - XVII)¹ | | | |
| Limite não Cumprido (XIX) = (XVIII) (Quando valor for inferior a zero) | | | |
| PERCENTUAL DA RECEITA DE IMPOSTOS E TRANSFERÊNCIAS CONSTITUCIONAIS E LEGAIS APLICADO EM ASPS (XVI / III) * 100 (mínimo de 15% conforme LC n° 141/2012 ou % da Lei Orgânica Municipal) | 88,75% | 16,62% | |

| CONTROLE DO VALOR REFERENTE AO PERCENTUAL MÍNIMO NÃO CUMPRIDO EM EXERCÍCIOS ANTERIORES PARA FINS DE APLICAÇÃO DOS RECURSOS VINCULADOS CONFORME ARTIGOS 25 E 26 DA LC 141/2012 | LIMITE NÃO CUMPRIDO | | | | |
|---|---------------------|---|----------------|-----------|-----------------------------------|
| | Saldo Inicial (h) | Despesas Custeadas no Exercício de Referência | | | Saldo Final (i) = (h - (j ou k))¹ |
| | | Empenhadas (j) | Liquidadas (k) | Pagas (l) | |
| Diferença de limite não cumprido em 2023 (saldo final = X\Xd) | | | | | |
| Diferença de limite não cumprido em 2022 (saldo inicial igual ao saldo final do demonstrativo do exercício anterior) | | | | - | |
| Diferença de limite não cumprido em Exercícios Anteriores (saldo inicial igual ao saldo final do demonstrativo do exercício anterior) | | | | - | |

TOTAL DA DIFERENÇA DE LIMITE NÃO CUMPRIDO EM EXERCÍCIOS ANTERIORES (XX)

| EXECUÇÃO DE RESTOS A PAGAR | | | | | | | | | |
|-----------------------------------|---|---|---|---|--|-----------------------|-------------------------|--|--|
| EXERCÍCIO DO EMPENHO ² | Valor Mínimo para aplicação em ASPS (m) | Valor aplicado em ASPS no exercício (n) | Valor aplica do além do limite mínimo (o) = | RPNP Inscritos Indevidamente no Exercício sem Disponibilidade Financeira q = (XIII d) | Valor inscrito em RP considerado no Limite = (p - (o + q)) se < 0, então (r) = (0) | Total de RP pagos (s) | Total de RP a pagar (t) | Total de RP cancelados ou prescritos (u) | Diferença entre o valor aplicado além do limite e o total de RP cancelados (v) = ((o + q) - u) |
| Empenhos de 2023 | | | | | | //// | | //// | - |
| Empenhos de 2022 | | | | | | | | | - |
| Empenhos de 2021 | | | | | | | | | - |
| Empenhos de 2020 | | | | | | | | | - |
| Empenhos de 2019 e anteriores | | | | | | | | | - |

TOTAL DOS RESTOS A PAGAR CANCELADOS OU PRESCRITOS ATÉ O FINAL DO EXERCÍCIO ATUAL QUE AFETARAM O CUMPRIMENTO DO LIMITE (XXI) (soma dos saldos negativos da coluna "v")
 TOTAL DOS RESTOS A PAGAR CANCELADOS OU PRESCRITOS ATÉ O FINAL DO EXERCÍCIO ANTERIOR QUE AFETARAM O CUMPRIMENTO DO LIMITE (XXII) (valor informado no demonstrativo do exercício anterior)
 TOTAL DOS RESTOS A PAGAR CANCELADOS OU PRESCRITOS NO EXERCÍCIO ATUAL QUE AFETARAM O CUMPRIMENTO DO LIMITE (XXIII) = (XXI - XXII) (Artigo 24 § 1º e 2º da LC 141/2012)

| CONTROLE DE RESTOS A PAGAR CANCELADOS OU PRESCRITOS CONSIDERADOS PARA FINS DE APLICAÇÃO DA DISPONIBILIDADE DE CAIXA CONFORME ARTIGO 24§ 1º e 2º DA LC 141/2012 | RESTOS A PAGAR CANCELADOS OU PRESCRITOS | | | | |
|---|---|---|----------------|-----------|--|
| | Saldo Inicial (w) | Despesas Custeadas no Exercício de Referência | | | Saldo Final (não aplicado) ¹ (aa) = (w - (x + y) + z) |
| | | Empenhadas (x) | Liquidadas (y) | Pagas (z) | |
| Restos a pagar cancelados ou prescritos em 2023 a serem compensados (XXIV) (saldo inicial = XXIII) | | | | | - |
| Restos a pagar cancelados ou prescritos em 2022 a serem compensados (XXV) (saldo inicial igual ao saldo final do demonstrativo do exercício anterior) | | | | | - |
| Restos a pagar cancelados ou prescritos em exercícios anteriores a serem compensados (XXVI) (saldo inicial igual ao saldo final do demonstrativo do exercício anterior) | | | | | - |
| TOTAL DE RESTOS A PAGAR CANCELADOS OU PRESCRITOS A COMPENSAR (XXVII) | | | | | - |

| RECEITAS ADICIONAIS PARA O FINANCIAMENTO DA SAÚDE NÃO COMPUTADAS NO CÁLCULO DO MÍNIMO | PREVISÃO INICIAL | PREVISÃO ATUALIZADA (a) | RECEITAS REALIZADAS | |
|---|------------------|-------------------------|---------------------|-------------|
| | | | Até o Bimestre (b) | % (b/a)x100 |
| RECEITAS DE TRANSFERÊNCIAS PARA A SAÚDE (XXVIII) | | | | |
| Proveniente da União | | - | 1.810.418,54 | #DIV/0! |
| Proveniente dos Estados | | - | 1.789.890,08 | #DIV/0! |
| Proveniente de outros Municípios | | - | 20.528,46 | #DIV/0! |
| RECEITA DE OPERAÇÕES DE CRÉDITO INTERNAS E EXTERNAS VINCULADAS A SAÚDE (XXIX) | | | | |
| OUTRAS RECEITAS (XXX) | | - | 6.544,59 | #DIV/0! |
| TOTAL DE RECEITAS ADICIONAIS PARA FINANCIAMENTO DA SAÚDE (XXXI) = (XXVIII + XXIX + XXX) | #VALOR! | - | 1.816.963,13 | #DIV/0! |

| DESPESAS COM SAÚDE POR SUBFUNÇÕES E CATEGORIA ECONÔMICA NÃO COMPUTADAS NO CÁLCULO DO MÍNIMO | DOTAÇÃO INICIAL | DOTAÇÃO ATUALIZADA (c) | DESPESAS EMPENHADAS | | DESPESAS LIQUIDADAS | | DESPESAS PAGAS | | Inscritas em Restos a Pagar não Processados (g) |
|---|-----------------|------------------------|---------------------|---------------|---------------------|---------------|--------------------|---------------|---|
| | | | Até o bimestre (d) | % (d/c) x 100 | Até o bimestre (e) | % (e/c) x 100 | Até o bimestre (f) | % (f/c) x 100 | |
| ATENÇÃO BÁSICA (XXXII) | 8.521.500,00 | 7.345.291,52 | 6.756.301,66 | #DIV/0! | # | #DIV/0! | 885.998,99 | #DIV/0! | - |
| Despesas Correntes | 8.521.500,00 | 7.345.291,52 | 6.756.301,66 | 91,98% | # | 18,34% | 885.998,99 | 12,06% | - |
| Despesas de Capital | | | | #DIV/0! | | #DIV/0! | | #DIV/0! | - |
| ASSISTÊNCIA HOSPITALAR E AMBULATORIAL (XXXIII) | 2.376.000,00 | 4.173.890,00 | 4.050.449,56 | #DIV/0! | 660.571,19 | #DIV/0! | 576.509,29 | #DIV/0! | - |
| Despesas Correntes | 2.376.000,00 | 4.173.890,00 | 4.050.449,56 | 97,04% | 660.571,19 | 15,83% | 576.509,29 | 13,81% | - |
| Despesas de Capital | | | | #DIV/0! | | #DIV/0! | | #DIV/0! | - |
| SUORTE PROFILÁTICO E TERAPÊUTICO (XXXIV) | 700.000,00 | 633.483,81 | - | #DIV/0! | - | #DIV/0! | - | #DIV/0! | - |
| Despesas Correntes | 700.000,00 | 633.483,81 | - | 0,00% | - | 0,00% | - | 0,00% | - |
| Despesas de Capital | | | | #DIV/0! | | #DIV/0! | | #DIV/0! | - |
| VIGILÂNCIA SANITÁRIA (XXXV) | 1.429.900,00 | 547.800,00 | 246.079,08 | #DIV/0! | 39.646,10 | #DIV/0! | 19.139,51 | #DIV/0! | - |
| Despesas Correntes | 1.429.900,00 | 547.800,00 | 246.079,08 | 44,92% | 39.646,10 | 7,24% | 19.139,51 | 3,49% | - |
| Despesas de Capital | | | | #DIV/0! | | #DIV/0! | | #DIV/0! | - |
| VIGILÂNCIA EPIDEMIOLÓGICA (XXXVI) | - | - | - | #DIV/0! | - | #DIV/0! | - | #DIV/0! | - |
| Despesas Correntes | | | | #DIV/0! | | #DIV/0! | | #DIV/0! | - |
| Despesas de Capital | | | | #DIV/0! | | #DIV/0! | | #DIV/0! | - |
| ALIMENTAÇÃO E NUTRIÇÃO (XXXVII) | - | - | - | #DIV/0! | - | #DIV/0! | - | #DIV/0! | - |
| Despesas Correntes | | | | #DIV/0! | | #DIV/0! | | #DIV/0! | - |
| Despesas de Capital | | | | #DIV/0! | | #DIV/0! | | #DIV/0! | - |
| OUTRAS SUBFUNÇÕES (XXXVIII) | 1.878.400,00 | 443.010,00 | - | 0,00% | - | 0,00% | - | 0,00% | - |
| Despesas Correntes | 513.900,00 | 86.900,00 | - | 0,00% | - | 0,00% | - | 0,00% | - |
| Despesas de Capital | 1.364.500,00 | 529.910,00 | - | 0,00% | - | 0,00% | - | 0,00% | - |
| TOTAL DAS DESPESAS NÃO COMPUTADAS NO CÁLCULO DO MÍNIMO (XXXIX) = (XXXII + XXXIII + XXXIV + XXXV + XXXVI + XXXVII + XXXVIII) | 14.905.800,00 | 13.143.475,33 | 11.052.830,30 | 84,09% | 2.047.121,56 | 15,58% | 1.481.647,79 | 11,27% | - |

| DESPESAS TOTAIS COM SAÚDE | DOTAÇÃO INICIAL | DOTAÇÃO ATUALIZADA (c) | DESPESAS EMPENHADAS | | DESPESAS LIQUIDADAS | | DESPESAS PAGAS | | Inscritas em Restos a Pagar não Processados (g) |
|--|-----------------|------------------------|---------------------|---------------|---------------------|---------------|--------------------|---------------|---|
| | | | Até o bimestre (d) | % (d/c) x 100 | Até o bimestre (e) | % (e/c) x 100 | Até o bimestre (f) | % (f/c) x 100 | |
| ATENÇÃO BÁSICA (XL) = (IV + XXXII) | 9.696.800,00 | 8.745.993,64 | 8.048.049,08 | #DIV/0! | # | #DIV/0! | # | #DIV/0! | - |
| ASSISTÊNCIA HOSPITALAR E AMBULATORIAL (XLI) = (V + XXXIII) | 3.664.000,00 | 5.754.445,67 | 5.474.604,61 | #DIV/0! | 780.409,53 | #DIV/0! | 577.638,56 | #DIV/0! | - |

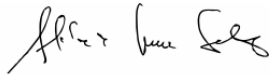
| | | | | | | | | | |
|--|----------------------|----------------------|----------------------|---------------|---------------------|---------------|---------------------|---------------|----------|
| SUPORTE PROFILÁTICO E TERAPÊUTICO (XLII) = (VI + XXXIV) | 1.001.000,00 | 934.483,81 | 124.969,00 | #DIV/01 | 42.228,20 | #DIV/01 | - | #DIV/01 | - |
| VIGILÂNCIA SANITÁRIA (XLIII) = (VII + XXXV) | 2.474.900,00 | 1.510.446,54 | 1.103.885,62 | #DIV/01 | 365.452,61 | #DIV/01 | 321.603,76 | #DIV/01 | - |
| VIGILÂNCIA EPIDEMIOLÓGICA (XLIV) = (VIII + XXXVI) | - | - | - | #DIV/01 | - | #DIV/01 | - | #DIV/01 | - |
| ALIMENTAÇÃO E NUTRIÇÃO (XLV) = (XIX + XXXVII) | - | - | - | #DIV/01 | - | #DIV/01 | - | #DIV/01 | - |
| OUTRAS SUBFUNÇÕES (XLVI) = (X + XXXVIII) | 10.034.714,00 | 9.599.709,17 | 8.239.616,95 | 91,55% | # | 15,46% | # | 13,77% | - |
| TOTAL DAS DESPESAS COM SAÚDE (XLVII) = (XI + XXXIX) | 26.871.414,00 | 26.545.078,83 | 22.991.125,26 | 86,61% | 4.283.258,97 | 16,14% | 3.170.226,98 | 11,94% | - |

FONTE: Sistema Contabilis>, Secretaria de finanças, Data da emissão 21/03/2023 e hora de emissão 13:00

Notas:

¹Nos cinco primeiros bimestres do exercício, o acompanhamento será feito com base na despesa liquidada. No último bimestre do exercício, o valor deverá corresponder ao total da despesa empenhada.

²Até o exercício de 2018, o controle da execução dos restos a pagar considerava apenas os valores dos restos a pagar não processados. A partir do exercício de 2019, o controle da execução dos restos a pagar considera os restos a pagar processados e não processados.



148.893.585-87 - ADILSON DE JESUS SANTOS
PREFEITO



116.567.785-72 - JOSÉ VALMIR DOS PASSOS CRC: 4.111/SE
TÉCNICO CONTÁBIL



ESTADO DE SERGIPE
MUNICÍPIO DE TOBIAS BARRETO
Demonstrativo das Parcerias Público-Privada

RREO – Anexo 13 (Lei nº 11.079, de 30.12.2004, arts. 22, 25 e

1º BIMESTRE DE 2023

R\$ 1,00

| IMPACTOS DAS CONTRATAÇÕES DE PPP | SALDO TOTAL EM 31 DE DEZEMBRO DO EXERCÍCIO ANTERIOR (a) | REGISTROS EFETUADOS EM 2020 | |
|----------------------------------|--|-----------------------------|---------------------------|
| | | No bimestre | Até o bimestre (b) |

TOTAL DE ATIVOS

Ativos Constituídos pela SPE

TOTAL DE PASSIVOS (I)

Obrigações decorrentes de Ativos Constituídos pela SPE

Provisões de PPP

Outros Passivos

ATOS POTENCIAIS PASSIVOS

Obrigações Contratuais

Riscos Não Provisionados

Garantias Concedidas

Outros Passivos Contingentes

| DESPESAS DE PPP | EXERCÍCIO ANTERIOR | EXERCÍCIO CORRENTE (EC) | EC + 1 | EC + 2 | EC + 3 | EC + 4 | EC + 5 | EC + 6 | EC + 7 | EC + 8 | EC + 9 |
|-----------------|--------------------|-------------------------|--------|--------|--------|--------|--------|--------|--------|--------|--------|
|-----------------|--------------------|-------------------------|--------|--------|--------|--------|--------|--------|--------|--------|--------|

Do Ente Federado (IV)

Das Estatais Não-Dependentes

TOTAL DAS DESPESAS

RECEITA CORRENTE LÍQUIDA (RCL) (V)

136.805.745,39

TOTAL DAS DESPESAS / RCL (%) (VI) = (IV)/(V)

Nota:



ESTADO DE SERGIPE
MUNICÍPIO DE TOBIAS BARRETO
Demonstrativo das Parcerias Público-Privada

RREO – Anexo 13 (Lei nº 11.079, de 30.12.2004, arts. 22, 25 e

1º BIMESTRE DE 2023

R\$ 1,00

| IMPACTOS DAS CONTRATAÇÕES DE PPP | SALDO TOTAL EM 31 DE DEZEMBRO DO EXERCÍCIO ANTERIOR (a) | REGISTROS EFETUADOS EM 2020 | |
|----------------------------------|--|-----------------------------|---------------------------|
| | | No bimestre | Até o bimestre (b) |

148.893.585-87 - ADILSON DE JESUS SANTOS
PREFEITO

116.567.785-72 - JOSÉ VALMIR DOS PASSOS CRC: 4.111/SE
TÉCNICO CONTÁBIL



PREFEITURA MUNICIPAL DE TOBIAS BARRETO
 Av. 7 de Junho, 676, CENTRO
 CEP: 49.300-000
 CNPJ: 13.119.300/0001-36

RELATÓRIO RESUMIDO DA EXECUÇÃO ORÇAMENTÁRIA
DEMONSTRATIVO SIMPLIFICADO DO RELATÓRIO RESUMIDO DA EXECUÇÃO ORÇAMENTÁRIA
1º BIMESTRE DE 2023

RREO - Anexo XIV (LRF, Art. 48)

| BALANÇO ORÇAMENTÁRIO | Até o Bimestre |
|---|-----------------------|
| RECEITAS | |
| Previsão Inicial | 157.000.000,00 |
| Previsão Atualizada | 157.000.000,00 |
| Receitas Realizadas | 23.240.618,35 |
| Déficit Orçamentário | 3.213.240,81 |
| Saldos de Exercícios Anteriores (Utilizados para Créditos Adicionais) | |
| DESPESAS | |
| Dotação Inicial | 157.000.000,00 |
| Créditos Adicionais | 0,00 |
| Dotação Atualizada | 157.000.000,00 |
| Despesas Empenhadas | 125.278.399,87 |
| Despesas Liquidadas | 26.453.859,16 |
| Despesas Pagas | 22.094.712,31 |
| Superávit Orçamentário | |
| DESPESAS POR FUNÇÃO/SUBFUNÇÃO | Até o Bimestre |
| Despesas Empenhadas | 125.278.399,87 |
| Despesas Liquidadas | 26.453.859,16 |
| RECEITA CORRENTE LÍQUIDA - RCL | Até o Bimestre |
| Receita Corrente Líquida | 148.492.750,27 |
| Receita Corrente Líquida Ajustada para Cálculo dos Limites de Endividamento | |



PREFEITURA MUNICIPAL DE TOBIAS BARRETO
 Av. 7 de Junho, 676, CENTRO
 CEP: 49.300-000
 CNPJ: 13.119.300/0001-36

RELATÓRIO RESUMIDO DA EXECUÇÃO ORÇAMENTÁRIA
DEMONSTRATIVO SIMPLIFICADO DO RELATÓRIO RESUMIDO DA EXECUÇÃO ORÇAMENTÁRIA
1º BIMESTRE DE 2023

RREO - Anexo XIV (LRF, Art. 48)

| Receita Corrente Líquida Ajustada para Cálculo dos Limites da Despesa com Pessoal | | | |
|--|---|---|----------------------------------|
| RECEITAS E DESPESAS DO REGIME PRÓPRIO DE PREVIDÊNCIA DOS SERVIDORES E DO SISTEMA DE PROTEÇÃO SOCIAL DOS MILITARES | Até o Bimestre | | |
| Regime Próprio de Previdência dos Servidores - PLANO PREVIDENCIÁRIO | | | 0,00 |
| Receitas Previdenciárias Realizadas | | | 0,00 |
| Despesas Previdenciárias Empenhadas | | | 0,00 |
| Despesas Previdenciárias Liquidadas | | | 0,00 |
| Despesas Previdenciárias Pagas | | | 0,00 |
| Resultado Previdenciário | | | |
| Regime Próprio de Previdência dos Servidores - PLANO FINANCEIRO | | | |
| Receitas Previdenciárias Realizadas | | | |
| Despesas Previdenciárias Empenhadas | | | |
| Despesas Previdenciárias Liquidadas | | | |
| Despesas Previdenciárias Pagas | | | |
| Resultado Previdenciário | | | |
| Sistema de Proteção Social dos Militares - Inativos e Pensionistas | | | |
| Receitas Previdenciárias Realizadas | | | |
| Despesas Previdenciárias Empenhadas | | | |
| Despesas Previdenciárias Liquidadas | | | |
| Despesas Previdenciárias Pagas | | | |
| Resultado Previdenciário | | | |
| RESULTADOS NOMINAL E PRIMÁRIO | META FIXADA NO ANEXO DE METAS FISCAIS DA LDO (A) | RESULTADO APURADO ATÉ O BIMESTRE (B) | % EM RELAÇÃO À META (B/A) |
| Resultado Nominal | | 2.008.239,78 | 0,00 |
| Resultado Primário | | 1.913.972,08 | 0,00 |



PREFEITURA MUNICIPAL DE TOBIAS BARRETO
 Av. 7 de Junho, 676, CENTRO
 CEP: 49.300-000
 CNPJ: 13.119.300/0001-36

RELATÓRIO RESUMIDO DA EXECUÇÃO ORÇAMENTÁRIA
DEMONSTRATIVO SIMPLIFICADO DO RELATÓRIO RESUMIDO DA EXECUÇÃO ORÇAMENTÁRIA
1º BIMESTRE DE 2023

RREO - Anexo XIV (LRF, Art. 48)

| RESTOS A PAGAR A PAGAR POR PODER E MINISTÉRIO PÚBLICO | INSCRIÇÃO | CANCELAMENTO ATÉ O BIMESTRE | PAGAMENTO ATÉ O BIMESTRE | SALDO A PAGAR |
|---|------------------------------|---------------------------------|---------------------------|---------------|
| RESTOS A PAGAR PROCESSADOS | 7.478.351,09 | 0,00 | 2.166.111,55 | 5.312.239,54 |
| Poder Executivo | 7.437.593,01 | 0,00 | 2.166.111,55 | 5.271.481,46 |
| Poder Legislativo | 40.758,08 | 0,00 | 0,00 | 40.758,08 |
| Poder Judiciário | 0,00 | 0,00 | 0,00 | 0,00 |
| RESTOS A PAGAR NÃO-PROCESSADOS | 2.847.686,30 | 0,00 | 49.087,55 | 2.798.598,75 |
| Poder Executivo | 2.847.686,30 | 0,00 | 49.087,55 | 2.798.598,75 |
| Poder Legislativo | 0,00 | 0,00 | 0,00 | 0,00 |
| Poder Judiciário | 0,00 | 0,00 | 0,00 | 0,00 |
| DESPESAS COM MANUTENÇÃO E DESENVOLVIMENTO DO ENSINO | VALOR APURADO ATÉ O BIMESTRE | LIMITES CONSTITUCIONAIS ANUAIS | | |
| | | % MÍNIMO A APLICAR NO EXERCÍCIO | % APLICADO ATÉ O BIMESTRE | |
| Mínimo Anual de <18% / 25%> das Receitas de Impostos na Manutenção e Desenvolvimento do Ensino | 0,00 | 25,00 | 49,72 | |
| Mínimo Anual de 70% do FUNDEB na Remuneração do Magistério com Ensino Fundamental e Médio | | 70,00 | | |
| Mínimo Anual de 70% do FUNDEB na Remuneração do Magistério com Educação Infantil e Ensino Fundamental | 0,00 | 70,00 | 81,08 | |
| RECEITAS DE OPERAÇÕES DE CRÉDITO E DESPESAS DE CAPITAL | VALOR APURADO ATÉ O BIMESTRE | SALDO NÃO REALIZADO | | |
| Receita de Operação de Crédito | | 0,00 | 500,00 | |
| Despesa de Capital Líquida | | 4.578.933,51 | 20.340.081,65 | |
| PROJEÇÃO ATUARIAL DOS REGIMES DE PREVIDÊNCIA E DO SISTEMA DE PROTEÇÃO SOCIAL DOS MILITARES | EXERCÍCIO | 10º EXERCÍCIO | 20º EXERCÍCIO | 35º EXERCÍCIO |
| Plano Previdenciário | | | | |
| Receitas Previdenciárias | | | | |
| Despesas Previdenciárias | | | | |



PREFEITURA MUNICIPAL DE TOBIAS BARRETO
 Av. 7 de Junho, 676, CENTRO
 CEP: 49.300-000
 CNPJ: 13.119.300/0001-36

RELATÓRIO RESUMIDO DA EXECUÇÃO ORÇAMENTÁRIA
DEMONSTRATIVO SIMPLIFICADO DO RELATÓRIO RESUMIDO DA EXECUÇÃO ORÇAMENTÁRIA
1º BIMESTRE DE 2023

RREO - Anexo XIV (LRF, Art. 48)

| | | | | |
|---|--|--|----------------------------------|--|
| Resultado Previdenciário | | | | |
| Plano Financeiro | | | | |
| Receitas Previdenciárias | | | | |
| Despesas Previdenciárias | | | | |
| Resultado Previdenciário | | | | |
| Pensões e Inativos Militares | | | | |
| Receitas de Contribuições | | | | |
| Despesas com Pensões e Inativos | | | | |
| Resultado Associado às Pensões e aos Inativos Militares | | | | |
| RECEITA DA ALIENAÇÃO DE ATIVOS E APLICAÇÃO DOS RECURSOS | VALOR APURADO ATÉ O BIMESTRE | | SALDO A REALIZAR | |
| Receita de Capital Resultante da Alienação de Ativos | 0,00 | | 120.000,00 | |
| Aplicação dos Recursos da Alienação de Ativos | 0,00 | | 0,00 | |
| DESPESAS COM AÇÕES E SERVIÇOS PÚBLICOS DE SAÚDE | VALOR APURADO ATÉ O BIMESTRE | LIMITES CONSTITUCIONAIS ANUAIS | | |
| | | % MÍNIMO A APLICAR NO EXERCÍCIO | % APLICADO ATÉ O BIMESTRE | |
| Despesas com Ações e Serviços Públicos de Saúde executadas com recursos de impostos | 0,00 | 15,00 | 16,62 | |
| DESPESAS DE CARÁTER CONTINUADO DERIVADAS DE PPP | VALOR APURADO NO EXERCÍCIO CORRENTE | | | |
| Total das Despesas / RCL (%) | | | | |

148.893.585-87 - ADILSON DE JESUS SANTOS
 PREFEITO

116.567.785-72 - JOSÉ VALMIR DOS PASSOS CRC: 4.111/SE
 TÉCNICO CONTÁBIL