



ESTADO DE SERGIPE
PREFEITURA MUNICIPAL DE TOBIAS BARRETO
Demonstrativo da Despesa com Pessoal

RGF - ANEXO I (LRF, art. 55, inciso I, alínea 'a')

3º QUADRIMESTRE/2018

DESPESA COM PESSOAL	DESPESAS EXECUTADAS (Últimos 12 Meses)													INCRITAS EM RESTOS A PAGAR NÃO PROCESSADOS (b)
	LIQUIDADAS													
	Jan/2018	Fev/2018	Mar/2018	Abr/2018	Mai/2018	Jun/2018	Jul/2018	Ago/2018	Set/2018	Out/2018	Nov/2018	Dez/2018	TOTAL (ÚLTIMOS 12 MESES) (a)	
DESPESA BRUTA COM PESSOAL (I)	4.953.798,56	4.371.263,98	4.408.097,17	4.423.312,76	4.312.623,99	3.954.225,93	4.522.782,79	3.943.743,75	3.941.938,84	3.976.349,42	3.838.039,59	5.614.234,88	52.260.411,66	0,00
Pessoal Ativo	4.953.798,56	4.371.263,98	4.408.097,17	4.423.312,76	4.312.623,99	3.954.225,93	4.522.782,79	3.943.743,75	3.941.938,84	3.976.349,42	3.838.039,59	5.614.234,88	52.260.411,66	0,00
Vencimentos, Vantagens e Outras Despesas Variáveis	4.180.011,27	3.676.232,73	3.565.290,78	3.728.450,75	4.296.320,35	3.946.417,09	4.494.045,36	3.931.261,03	3.940.109,66	3.974.601,85	3.836.292,02	5.612.683,08	49.181.715,97	0,00
Obrigações Patronais	773.787,29	695.031,25	842.806,39	694.862,01	16.303,64	7.808,84	28.737,43	12.482,72	1.829,18	1.747,57	1.747,57	1.551,80	3.078.695,69	0,00
Benefícios Previdenciários	0,00	0,00	0,00	0,00	0,00	0,00	0,00	0,00	0,00	0,00	0,00	0,00	0,00	0,00
Pessoal Inativo e Pensionistas	0,00	0,00	0,00	0,00	0,00	0,00	0,00	0,00	0,00	0,00	0,00	0,00	0,00	0,00
Aposentadorias, Reserva e Reformas	0,00	0,00	0,00	0,00	0,00	0,00	0,00	0,00	0,00	0,00	0,00	0,00	0,00	0,00
Pensões	0,00	0,00	0,00	0,00	0,00	0,00	0,00	0,00	0,00	0,00	0,00	0,00	0,00	0,00
Outros Benefícios Previdenciários	0,00	0,00	0,00	0,00	0,00	0,00	0,00	0,00	0,00	0,00	0,00	0,00	0,00	0,00
Outras despesas de pessoal decorrentes de contratos de terceirização (§ 1º do art. 18 da LRF)	0,00	0,00	0,00	0,00	0,00	0,00	0,00	0,00	0,00	0,00	0,00	0,00	0,00	0,00
DESPESAS NÃO COMPUTADAS (II) (§ 1º do art. 19 da LRF)	23.456,48	130.045,06	22.588,83	19.742,37	382.168,51	12.584,77	191.008,25	2.756,02	2.756,02	2.756,02	2.480,42	7.666,28	800.009,03	0,00
Indenizações por Demissão e Incentivos à Demissão Voluntária	14.935,42	14.935,42	14.935,42	14.935,42	0,00	6.176,18	0,00	0,00	0,00	0,00	0,00	0,00	65.917,86	0,00
Decorrentes de Decisão Judicial de período anterior ao da apuração	8.190,31	115.109,64	7.653,41	4.806,95	382.168,51	2.756,02	191.008,25	2.756,02	2.756,02	2.756,02	2.480,42	7.666,28	730.107,85	0,00
Despesas de Exercícios Anteriores de período anterior ao da apuração	330,75	0,00	0,00	0,00	0,00	3.652,57	0,00	0,00	0,00	0,00	0,00	0,00	3.983,32	0,00
Inativos e Pensionistas com Recursos Vinculados	0,00	0,00	0,00	0,00	0,00	0,00	0,00	0,00	0,00	0,00	0,00	0,00	0,00	0,00
DESPESA LÍQUIDA COM PESSOAL (III) = (I - II)	4.930.342,08	4.241.218,92	4.385.508,34	4.403.570,39	3.930.455,48	3.941.641,16	4.331.774,54	3.940.987,73	3.939.182,82	3.973.593,40	3.835.559,17	5.606.568,60	51.460.402,63	

APURAÇÃO DO CUMPRIMENTO DO LIMITE LEGAL	VALOR	% SOBRE A RCL AJUSTADA
RECEITA CORRENTE LÍQUIDA - RCL (IV)	92.683.225,94	-
(-) Transferências obrigatórias da União relativas às emendas individuais (V) (§ 13, art. 166 da CF)	0,00	
= RECEITA CORRENTE LÍQUIDA AJUSTADA (VI)	92.683.225,94	
DESPESA TOTAL COM PESSOAL - DTP (VII) = (III a + III b)	51.460.402,63	55,52%
LIMITE MÁXIMO (VIII) (incisos I, II e III, art. 20 da LRF) - 54,00 %	50.048.942,01	
LIMITE PRUDENCIAL (IX) = (0,95 x VIII) (parágrafo único do art. 22 da LRF) - 51,30 %	47.546.494,91	
LIMITE DE ALERTA (X) = (0,90 x VIII) (inciso II do §1º do art. 59 da LRF) - 48,60 %	45.044.047,81	



ESTADO DE SERGIPE
PREFEITURA MUNICIPAL DE TOBIAS BARRETO
Demonstrativo da Despesa com Pessoal

3º QUADRIMESTRE/2018


DESPESA COM PESSOAL	DESPESAS EXECUTADAS (Últimos 12 Meses)													INCRITAS EM RESTOS A PAGAR NÃO PROCESSADOS (b)
	LIQUIDADAS													
	Jan/2018	Fev/2018	Mar/2018	Abr/2018	Mai/2018	Jun/2018	Jul/2018	Ago/2018	Set/2018	Out/2018	Nov/2018	Dez/2018	TOTAL (ÚLTIMOS 12 MESES) (a)	

Nota: Durante o exercício, somente as despesas liquidadas são consideradas executadas. No encerramento do exercício, as despesas não liquidadas inscritas em restos a pagar não processados são também consideradas executadas. Dessa forma, para maior transparência, as despesas executadas estão segregadas em:

- a) Despesas liquidadas, consideradas aquelas em que houve a entrega do material ou serviço, nos termos do art. 63 da Lei 4.320/64;
- b) Despesas empenhadas mas não liquidadas, inscritas em Restos a Pagar não processados, consideradas liquidadas no encerramento do exercício, por força do art.35, inciso II da Lei 4.320/64.

Tabela 1.2

TRAJETÓRIA DE RETORNO AO LIMITE DA DESPESA TOTAL COM PESSOAL								
2018 6º Bimestre			2019 1º Bimestre			2019 2º Bimestre		
Limite Máximo (a)	% DTP (b)	% Excedente (c) = (b-a)	Redutor mínimo de 1/3 do Excedente (d) = (1/3*c)	Limite (e) = (b-d)	% DTP (f)	Redutor Residual (g) = (f-a)	Limite (h) = (a)	% DTP (i)
54,00 %	55,52 %	1,52 %	0,51 %	55,01 %				


 DIOGENES JOSÉ DE OLIVEIRA ALMEIDA - PREFEITO


 ANDRÉ LUIS FERREIRA SANTOS
 SECRETÁRIO MUNICIPAL DE FINANÇAS


 RAIMUNDO MARTINS BARBOSA JUNIOR
 Secretário de Controle Interno


 JOSÉ VALMIR DOS PASSOS - CRC/SE 4.111

Tabela 2 - Demonstrativo da Dívida Consolidada Líquida

MUNICÍPIO DE TOBIAS BARRETO
RELATÓRIO DE GESTÃO FISCAL
DEMONSTRATIVO DA DÍVIDA CONSOLIDADA LÍQUIDA
ORÇAMENTOS FISCAL E DA SEGURIDADE SOCIAL
3º QUADRIMESTRE 2018

RGF - ANEXO 2 (LRF, art. 55, inciso I, alínea "b")

DÍVIDA CONSOLIDADA	SALDO DO EXERCÍCIO ANTERIOR	SALDO DO EXERCÍCIO DE 2018		
		Até o 1º Quadrimestre	Até o 2º Quadrimestre	Até o 3º Quadrimestre
DÍVIDA CONSOLIDADA - DC (I)	25.563.675,31	24.280.480,72	23.188.821,10	23.765.065,56
Dívida Mobiliária	-	-	-	-
Dívida Contratual	25.563.675,31	24.280.480,72	23.188.821,10	23.765.065,56
Interna	25.563.675,31	24.280.480,72	23.188.821,10	23.765.065,56
Externa	-	-	-	-
Precatórios posteriores a 05/05/2000 (inclusive) - Vencidos e não Pagos	-	-	-	-
Outras Dívidas	-	-	-	-
DEDUÇÕES (II)¹	5.293.872,58	6.934.420,48	5.858.617,44	276.366,96
Disponibilidade de Caixa Bruta	6.204.847,47	8.250.300,39	6.773.359,62	7.499.188,56
Demais Haveres Financeiros	269.210,66	308.836,74	370.689,55	276.366,96
(-) Restos a Pagar Processados (Exceto Precatórios)	1.180.185,55	1.624.716,65	1.285.431,73	7.931.587,11
DÍVIDA CONSOLIDADA LÍQUIDA (DCL) (III) = (I - II)	20.269.802,73	17.346.060,24	17.330.203,66	23.488.698,60
RECEITA CORRENTE LÍQUIDA - RCL	78.716.376,59	82.037.514,66	90.152.766,21	92.683.225,94
% da DC sobre a RCL (IV/RCL)	32,48%	29,60%	25,72%	25,64%
% da DCL sobre a RCL (III/RCL)	25,75%	21,14%	19,22%	25,34%
LIMITE DEFINIDO POR RESOLUÇÃO DO SENADO FEDERAL - 120%	94.459.651,91	98.445.017,59	108.183.319,45	111.219.871,13
LIMITE DE ALERTA (inciso III do § 1º do art. 59 da LRF) - <%>	38.256.159,02	39.870.232,12	43.814.244,38	45.044.047,81
DETALHAMENTO DA DÍVIDA CONTRATUAL				
	SALDO DO EXERCÍCIO ANTERIOR	SALDO DO EXERCÍCIO DE 2018		
		Até o 1º Quadrimestre	Até o 2º Quadrimestre	Até o 3º Quadrimestre
DÍVIDA CONTRATUAL (IV = V + VI + VII + VIII)	25.563.675,31	24.280.480,72	23.188.821,10	23.765.065,56
DÍVIDA DE PPP (V)	-	-	-	-
PARCELAMENTO DE DÍVIDAS (VI)	25.563.675,31	24.280.480,72	23.188.821,10	23.765.065,56
De Tributos	-	-	-	-
De Contribuições	25.563.675,31	24.280.480,72	23.188.821,10	23.765.065,56
Previdenciárias	25.563.675,31	24.280.480,72	23.188.821,10	23.765.065,56
Demais Contribuições Sociais	-	-	-	-
Do FGTS	-	-	-	-
Com Instituição Não Financeira	-	-	-	-
DÍVIDA COM INSTITUIÇÃO FINANCEIRA (VII)	-	-	-	-
Interna	-	-	-	-
Externa	-	-	-	-
DEMAIS DÍVIDAS CONTRATUAIS (VIII)	-	-	-	-
QUADRO DE VALORES NÃO INTEGRANTES DA DC				
	SALDO DO EXERCÍCIO ANTERIOR	SALDO DO EXERCÍCIO DE 2018		
		Até o 1º Quadrimestre	Até o 2º Quadrimestre	Até o 3º Quadrimestre
PRECATÓRIOS ANTERIORES A 05/05/2000	-	NÃO HOUVE MOVIMENTAÇÃO		
INSUFICIÊNCIA FINANCEIRA	-			
DEPÓSITOS	-			
RP PROCESSADOS DE EXERCÍCIOS ANTERIORES	-			
ANTECIPAÇÕES DE RECEITA ORÇAMENTÁRIA - ARO	-	-	-	-
REGIME PREVIDENCIÁRIO				
	SALDO DO EXERCÍCIO ANTERIOR	SALDO DO EXERCÍCIO DE 2018		
		Até o 1º Quadrimestre	Até o 2º Quadrimestre	Até o 3º Quadrimestre
DÍVIDA CONSOLIDADA PREVIDENCIÁRIA (IX)	-	-	-	-
Passivo Atuarial	-	-	-	-
Demais Dívidas	-	-	-	-
DEDUÇÕES (X)¹	-	-	-	-
Disponibilidade de Caixa Bruta	-	-	-	-
Investimentos	-	-	-	-
Demais Haveres Financeiros	-	-	-	-
(-) Restos a Pagar Processados	-	-	-	-
OBRIGAÇÕES NÃO INTEGRANTES DA DC	-	-	-	-
DÍVIDA CONSOLIDADA LÍQUIDA PREVIDENCIÁRIA (XI) = (IX - X)	-	-	-	-

¹ Se o saldo apurado for negativo, ou seja, se o total do Ativo Disponível mais os Haveres Financeiros for menor que Restos a Pagar Processados, não deverá ser informado nessa linha, mas sim na linha da "Insuficiência Financeira", das Obrigações não integrantes da Dívida Consolidada - DC. Assim quando o cálculo de DEDUÇÕES (II) for negativo, colocar um "-" (traço) nessa linha.


 DIÓGENES JOSÉ DE OLIVEIRA ALMEIDA - PREFEITO


 ANDRÉ LUIS FERREIRA SANTOS
 SECRETÁRIO MUNICIPAL DE FINANÇAS


 RAIMUNDO MARTINS BARBOSA JUNIOR
 Secretário de Controle Interno


 JOSÉ VALMIR DOS PASSOS - CRC/SE 4.111



ESTADO DE SERGIPE
PREFEITURA MUNICIPAL DE TOBIAS BARRETO
Demonstrativo das Garantias e Contragarantias de Valores

RGF - ANEXO 3 (LRF, art. 55, inciso I, alínea 'c' e art. 40, § 1º)

3º QUADRIMESTRE/2018

R\$ 1,00

GARANTIAS CONCEDIDAS	SALDO DO EXERCÍCIO ANTERIOR	SALDOS DO EXERCÍCIO		
		Até o 1º Quadrimestre	Até o 2º Quadrimestre	Até o 3º Quadrimestre
AOS ESTADOS (I)	0,00	0,00	0,00	0,00
Em Operações de Crédito Externas	0,00	0,00	0,00	0,00
Em Operações de Crédito Internas	0,00	0,00	0,00	0,00
AOS MUNICÍPIOS (II)	0,00	0,00	0,00	0,00
Em Operações de Crédito Externas	0,00	0,00	0,00	0,00
Em Operações de Crédito Internas	0,00	0,00	0,00	0,00
ÀS ENTIDADES CONTROLADAS (III)	0,00	0,00	0,00	0,00
Em Operações de Crédito Externas	0,00	0,00	0,00	0,00
Em Operações de Crédito Internas	0,00	0,00	0,00	0,00
POR MEIO DE FUNDOS E PROGRAMAS (IV)	0,00	0,00	0,00	0,00
Em Operações de Crédito Externas	0,00	0,00	0,00	0,00
Em Operações de Crédito Internas	0,00	0,00	0,00	0,00
TOTAL GARANTIAS CONCEDIDAS (V) = (I + II + III + IV)	0,00	0,00	0,00	0,00
RECEITA CORRENTE LÍQUIDA - RCL (VI)	0,00	0,00	0,00	0,00
% do TOTAL DAS GARANTIAS sobre a RCL	0,00	0,00	0,00	0,00
LIMITE DEFINIDO POR RESOLUÇÃO DO SENADO FEDERAL - 22.00%	0,00	0,00	0,00	0,00
LIMITE DE ALERTA (inciso III do §1º do art. 59 da LRF) - 19.80%	0,00	0,00	0,00	0,00


CONTRAGARANTIAS RECEBIDAS	SALDO DO EXERCÍCIO ANTERIOR	SALDOS DO EXERCÍCIO		
		Até o 1º Quadrimestre	Até o 2º Quadrimestre	Até o 3º Quadrimestre
Em Garantia às operações de Crédito Internas	0,00	0,00	0,00	0,00
Em Garantia às operações de Crédito Internas	0,00	0,00	0,00	0,00
DAS ENTIDADES CONTROLADAS (IX)	0,00	0,00	0,00	0,00
MEDIDAS CORRETIVAS:	0,00	0,00	0,00	0,00
TOTAL CONTRA CONTRAGARANTIAS RECEBIDAS (XI) = (VII + VIII + IX + X)	0,00	0,00	0,00	0,00
EM CONTRAGARANTIAS POR MEIO DE FUNDOS E PROGRAMAS (X)	0,00	0,00	0,00	0,00
Em Garantia às operações de Crédito Internas	0,00	0,00	0,00	0,00
Em Garantia às operações de Crédito Externas	0,00	0,00	0,00	0,00
DOS ESTADOS (VII)	0,00	0,00	0,00	0,00
Em Garantia às operações de Crédito Internas	0,00	0,00	0,00	0,00
Em Garantia às operações de Crédito Externas	0,00	0,00	0,00	0,00
DOS MUNICÍPIOS (VIII)	0,00	0,00	0,00	0,00



DIÓGENES JOSÉ DE OLIVEIRA ALMEIDA - PREFEITO



RAIMUNDO MARTINS BARBOSA JUNIOR
Secretário de Controle Interno



ANDRÉ LUIS FERREIRA SANTOS
SECRETÁRIO MUNICIPAL DE FINANÇAS



JOSÉ VALMIR DOS PASSOS - CRC/SE 4.111



ESTADO DE SERGIPE
PREFEITURA MUNICIPAL DE TOBIAS BARRETO
Demonstrativo das Operações de Crédito

RGF - ANEXO 4 (LRF, art. 55, inciso I, alínea

3º QUADRIMESTRE/2018

OPERAÇÕES DE CRÉDITO	VALOR REALIZADO	
	No quadrimestre de referência	Até o quadrimestre de referência (a)
SUJEITAS AO LIMITE PARA FINS DE CONTRATAÇÃO (I)	0,00	0,00
Mobiliária	0,00	0,00
Interna	0,00	0,00
Externa	0,00	0,00
Contratual	0,00	0,00
Interna	0,00	0,00
Abertura de Crédito	0,00	0,00
Aquisição Financiada de Bens e Arrendamento Mercantil Financeiro	0,00	0,00
Derivadas de PPP	0,00	0,00
Demais Aquisições Financiadas	0,00	0,00
Antecipação de Receita	0,00	0,00
Pela Venda a Termo de Bens e Serviços	0,00	0,00
Demais Antecipações de Receita	0,00	0,00
Assunção, Reconhecimento e Confissão de Dívidas (LRF, art. 29, § 1º)	0,00	0,00
Outras Operações de Crédito	0,00	0,00
Externa	0,00	0,00
NÃO SUJEITAS AO LIMITE PARA FINS DE CONTRATAÇÃO (II)	0,00	0,00
Parcelamentos de Dívidas	0,00	0,00
De Tributos	0,00	0,00
De Contribuições Sociais	0,00	0,00
Previdenciárias	0,00	0,00
Demais Contribuições Sociais	0,00	0,00
Do FGTS	0,00	0,00
Melhoria da Administração de Receitas e da Gestão Fiscal, Financeira e Patrimonial	0,00	0,00
Programa de Iluminação Pública – RELUZ	0,00	0,00
Outras Operações de Crédito Não Sujeitas ao Limite	0,00	0,00

APURAÇÃO DO CUMPRIMENTO DOS LIMITES	VALOR	% SOBRE A RCL
RECEITA CORRENTE LÍQUIDA – RCL	92.683.225,94	0,00
OPERAÇÕES VEDADAS (III)	0,00	0,00
TOTAL CONSIDERADO PARA FINS DA APURAÇÃO DO CUMPRIMENTO DO LIMITE (IV)= (Ia + III)	0,00	0,00
LIMITE GERAL DEFINIDO POR RESOLUÇÃO DO SENADO FEDERAL PARA AS OPERAÇÕES DE CRÉDITO INTERNAS E EXTERNAS	0,00	0,00
LIMITE DE ALERTA (inciso III do §1º do art. 59 da LRF) - <%>	0,00	0,00
OPERAÇÕES DE CRÉDITO POR ANTECIPAÇÃO DA RECEITA ORÇAMENTÁRIA	0,00	0,00
LIMITE DEFINIDO POR RESOLUÇÃO DO SENADO FEDERAL PARA AS OPERAÇÕES DE CRÉDITO POR ANTECIPAÇÃO DA RECEITA ORÇAMENTÁRIA	0,00	0,00
TOTAL CONSIDERADO PARA CONTRATAÇÃO DE NOVAS OPERAÇÕES DE CRÉDITO (V) = (IV + IIa)	0,00	0,00


 DIOGENES JOSÉ DE OLIVEIRA ALMEIDA - PREFEITO


 ANDRÉ LUIS FERREIRA SANTOS
 SECRETÁRIO MUNICIPAL DE FINANÇAS


 RAIMUNDO MARTINS BARBOSA JÚNIOR
 Secretário de Controle Interno


 JOSÉ VALMIR DOS PASSOS - CRC/SE 4.111



3º QUADRIMESTRE/2018

DESTINAÇÃO DE RECURSOS	DISPONIBILIDADE DE CAIXA BRUTA	OBRIGAÇÕES FINANCEIRAS	DISPONIBILIDADE DE CAIXA LIQUIDA
	(a)	(b)	(c) = (a-b)
11 - Receitas de Impostos e de Transferência de Impostos - Educação	388.439,90	447.947,94	-59.508,04
12 - Transferências de Convênios - Assistência Social	2.722.998,99	757.209,00	1.965.789,99
21 - Transferências de Recursos do FNDE Referentes ao Programa Dinheiro Direto na Escola (PDDE)	349.212,65	610.177,85	-260.965,20
94 - Outras vinculações de transferências	0,00	105.089,97	-105.089,97
99 - Outras Destinações Vinculadas de Recursos	422.502,91	11.547,63	410.955,28
TOTAL DOS RECURSOS VINCULADOS (I)	3.883.154,45	1.931.972,39	1.951.182,06

DESTINAÇÃO DE RECURSOS	DISPONIBILIDADE DE CAIXA BRUTA	OBRIGAÇÕES FINANCEIRAS	DISPONIBILIDADE DE CAIXA LIQUIDA
	(a)	(b)	(c) = (a-b)
-	0,00	0,00	0,00
TOTAL DOS RECURSOS VINCULADOS (II)	0,00	0,00	0,00

TOTAL (III) = (I+II)	3.883.154,45	1.931.972,39	1.951.182,06
REGIME PROPRIO DE PREVIDENCIA DOS SERVIDORES	0,00	0,00	0,00




DIÓGENES JOSÉ DE OLIVEIRA ALMEIDA - PREFEITO



RAIMUNDO MARTINS BARBOSA JUNIOR
Secretário de Controle Interno



ANDRÉ LUIS FERREIRA SANTOS
SECRETÁRIO MUNICIPAL DE FINANÇAS



JOSÉ VALMIR DOS PASSOS - CRC/SE 4.111



ESTADO DE SERGIPE
PREFEITURA MUNICIPAL DE TOBIAS BARRETO
Demonstrativo dos Restos a Pagar

RGF – Anexo VI (LRF, Art. 55, inciso III, alínea “b”)


3º QUADRIMESTRE/2018

DESTINAÇÃO DE RECURSOS	RESTOS A PAGAR				DISPONIBILIDADE DE CAIXA LIQUIDA (ANTES DA INSCRIÇÃO EM RESTOS A PAGAR NÃO PROCESSADOS DO EXERCÍCIO)	EMPENHOS NÃO LIQUIDADOS CANCELADOS (NÃO INSCRITO POR INSUFICIÊNCIA FINANCEIRA)
	Liquidados e Não Pagos		Empenhados e Não Liquidados			
	De Exercícios Anteriores	Do Exercício	De Exercícios Anteriores	Do Exercício		
11 - Receitas de Impostos e de Transferência de Impostos - Educação	1.943.814,44	243.161,26	19.280,00	0,00	9.280.286,02	21.098.109,70
12 - Transferências de Convênios - Educação	0,00	0,00	0,00	757.209,00	39.952,03	1.527.667,95
21 - Receitas de Impostos e de Transferência de Impostos - Saúde	1.170.752,97	321.825,10	133.868,10	32.623,76	2.487.816,53	9.925.340,83
29 - Outros Recursos Destinados à Saúde	4.991,16	21.647,86	0,00	0,00	0,00	144.046,82
31 - Transferência de Recursos do Fundo Nacional de Assistência Social - FNAS	104.277,68	62.090,66	0,00	873,32	156.256,59	695.564,19
94 - Outras vinculações de transferências	34.118,71	7.359,41	0,00	63.611,85	60.321,55	1.378.542,55
99 - Outras Destinações Vinculadas de Recursos	11.547,63	0,00	0,00	0,00	11.050,00	0,00
TOTAL DOS RECURSOS VINCULADOS (I)	3.269.502,59	656.084,29	153.148,10	854.317,93	12.035.682,72	34.769.272,04
00 - Recursos Ordinários	2.681.010,99	1.324.989,24	37.854,00	29.321,76	2.905.930,85	14.896.786,09
TOTAL DOS RECURSOS NÃO VINCULADOS (II)	2.681.010,99	1.324.989,24	37.854,00	29.321,76	2.905.930,85	14.896.786,09
TOTAL (III) = (I +II)	5.950.513,58	1.981.073,53	191.002,10	892.171,93	14.941.613,57	49.666.058,13
REGIME PRÓPRIO DE PREVIDÊNCIA DOS SERVIDORES	0,00	0,00	0,00	0,00	0,00	0,00


 DIÓGENES JOSÉ DE OLIVEIRA ALMEIDA - PREFEITO


 RAIMUNDO MARTINS BARBOSA JUNIOR
 Secretário de Controle Interno


 ANDRÉ LUIS FERREIRA SANTOS
 SECRETÁRIO MUNICIPAL DE FINANÇAS


 JOSÉ VALMIR DOS PASSOS - CRC/SE 4.111



ESTADO DE SERGIPE
PREFEITURA MUNICIPAL DE TOBIAS BARRETO
Demonstrativo Simplificado do Relatório de Gestão Fiscal

RGF - ANEXO 6 (LRF, art. 48)

3º QUADRIMESTRE/2018

R\$ 1,00

RECEITA CORRENTE LÍQUIDA	VALOR ATÉ O QUADRIMESTRE/SEMESTRE	
Receita Corrente Líquida		92.683.225,94
Receita Corrente Líquida Ajustada		92.683.225,94
DESPESA COM PESSOAL	VALOR	% SOBRE A RCL AJUSTADA
Despesa Total com Pessoal - DTP	51.460.402,63	55,52%
Limite Máximo (incisos I, II e III, art. 20 da LRF)	50.048.942,01	54,00
Limite Prudencial (parágrafo único, art. 22 da LRF)	47.546.494,91	51,30
Limite de Alerta (inciso II do §1º do art. 59 da LRF)	45.044.047,81	48,60
DÍVIDA CONSOLIDADA	VALOR	% SOBRE A RCL
Dívida Consolidada Líquida	-3.944.786,14	-4,25
Limite Definido por Resolução do Senado Federal	0,00	0,00
GARANTIAS DE VALORES	VALOR	% SOBRE A RCL
Total das Garantias Concedidas	0,00	0,00
Limite Definido por Resolução do Senado Federal	0,00	0,00
OPERAÇÕES DE CRÉDITO	VALOR	% SOBRE A RCL
Operações de Crédito Internas e Externas	0,00	0,00
Operações de Crédito por Antecipação da Receita	0,00	0,00
Limite Definido pelo Senado Federal para Operações de Crédito Externas e Internas	0,00	0,00
Limite Definido pelo Senado Federal para Operações de Crédito por Antecipação da Receita	0,00	0,00
RESTOS A PAGAR	INSCRIÇÃO EM RESTOS A PAGAR NÃO PROCESSADOS DO EXERCÍCIO	DISPONIBILIDADE DE CAIXA LÍQUIDA (ANTES DA INSCRIÇÃO EM RESTOS A PAGAR NÃO PROCESSADOS DO EXERCÍCIO)
Valor Total	883.639,69	1.951.182,06


DIOGENES JOSE DE OLIVEIRA ALMEIDA - PREFEITO


RAIMUNDO MARTINS BARBOSA JUNIOR
Secretário de Controle Interno


ANDRÉ LUIS FERREIRA SANTOS
SECRETÁRIO MUNICIPAL DE FINANÇAS


JOSÉ VALMIR DOS PASSOS - CRC/SE 4.111