


**PREFEITURA MUNICIPAL DE TOBIAS BARRETO**  
**Demonstrativo da Despesa com Pessoal**

SETEMBRO-AGOSTO/2019

DESPESA COM PESSOAL													TOTAL (ÚLTIMOS 12 MESES) (a)	INCRITAS EM RESTOS A PAGAR NÃO PROCESSADOS (b)
	Set/2018	Out/2018	Nov/2018	Dez/2018	Jan/2019	Fev/2019	Mar/2019	Abr/2019	mai/19	jun/19	jul/19	ago/19		
<b>DESPESA BRUTA COM PESSOAL (I)</b>	<b>3.941.938,84</b>	<b>3.976.349,42</b>	<b>3.838.039,59</b>	<b>5.614.234,88</b>	<b>5.530.253,99</b>	<b>3.948.097,45</b>	<b>4.351.132,94</b>	<b>4.387.477,55</b>	<b>3.797.235,56</b>	<b>4.433.934,70</b>	<b>4.117.885,06</b>	<b>3.998.528,70</b>	<b>51.935.108,68</b>	<b>0,00</b>
<b>Pessoal Ativo</b>	<b>3.941.938,84</b>	<b>3.976.349,42</b>	<b>3.838.039,59</b>	<b>5.614.234,88</b>	<b>5.530.253,99</b>	<b>3.948.097,45</b>	<b>4.351.132,94</b>	<b>4.387.477,55</b>	<b>3.797.235,56</b>	<b>4.433.934,70</b>	<b>4.117.885,06</b>	<b>3.998.528,70</b>	<b>51.935.108,68</b>	<b>0,00</b>
Vencimentos, Vantagens e Outras Despesas Variáveis	3.940.109,66	3.974.601,85	3.836.292,02	5.612.683,08	5.528.065,14	3.946.912,15	4.351.132,94	4.387.477,55	3.796.491,98	4.386.212,52	4.071.460,85	3.997.530,70	51.828.970,44	0,00
Obrigações Patronais	1.829,18	1.747,57	1.747,57	1.551,80	2.188,85	1.185,30	0,00	0,00	743,58	47.722,18	46.424,21	998,00	106.138,24	0,00
Benefícios Previdenciários	0,00	0,00	0,00	0,00	0,00	0,00	0,00	0,00	0,00	0,00	0,00	0,00	0,00	0,00
<b>Pessoal Inativo e</b>	<b>0,00</b>	<b>0,00</b>	<b>0,00</b>	<b>0,00</b>	<b>0,00</b>	<b>0,00</b>	<b>0,00</b>	<b>0,00</b>	<b>0,00</b>	<b>0,00</b>	<b>0,00</b>	<b>0,00</b>	<b>0,00</b>	<b>0,00</b>
Aposentadorias, Reserva e Reformas	0,00	0,00	0,00	0,00	0,00	0,00	0,00	0,00	0,00	0,00	0,00	0,00	0,00	0,00
Pensões	0,00	0,00	0,00	0,00	0,00	0,00	0,00	0,00	0,00	0,00	0,00	0,00	0,00	0,00
Outros Benefícios Previdenciários	0,00	0,00	0,00	0,00	0,00	0,00	0,00	0,00	0,00	0,00	0,00	0,00	0,00	0,00
<b>Outras despesas de pessoal decorrentes de contratos de terceirização (§ 1º do art. 18 da LRF)</b>	<b>0,00</b>	<b>0,00</b>	<b>0,00</b>	<b>0,00</b>	<b>0,00</b>	<b>0,00</b>	<b>0,00</b>	<b>0,00</b>	<b>0,00</b>	<b>0,00</b>	<b>0,00</b>	<b>0,00</b>	<b>0,00</b>	<b>0,00</b>
<b>DESPESAS NÃO COMPUTADAS (II) (§ 1º do art. 19 da LRF)</b>	<b>2.756,02</b>	<b>2.756,02</b>	<b>2.480,42</b>	<b>7.666,28</b>	<b>975.566,38</b>	<b>2.734,79</b>	<b>3.668,40</b>	<b>13.257,45</b>	<b>3.033,23</b>	<b>4.567,64</b>	<b>3.975,82</b>	<b>2.524,42</b>	<b>1.024.986,87</b>	<b>0,00</b>
Indenizações por Demissão e Incentivos à Demissão Voluntária	0,00	0,00	0,00	0,00	0,00	0,00	0,00	10.733,03	0,00	2.043,22	0,00	0,00	12.776,25	0,00
Decorrentes de Decisão Judicial de período anterior ao da Despesas de Exercícios Anteriores de período anterior ao Inativos e Pensionistas com Recursos Vinculados	2.756,02	2.756,02	2.480,42	7.666,28	2.687,12	2.734,79	3.668,40	2.524,42	3.033,23	2.524,42	3.975,82	2.524,42	39.331,36	0,00
Despesas de Exercícios Anteriores de período anterior ao Inativos e Pensionistas com Recursos Vinculados	0,00	0,00	0,00	0,00	972.879,26	0,00	0,00	0,00	0,00	0,00	0,00	0,00	976.531,83	0,00
Inativos e Pensionistas com Recursos Vinculados	0,00	0,00	0,00	0,00	0,00	0,00	0,00	0,00	0,00	0,00	0,00	0,00	0,00	0,00
<b>DESPESA LÍQUIDA COM PESSOAL (III) = (I - II)</b>	<b>3.939.182,82</b>	<b>3.973.593,40</b>	<b>3.835.559,17</b>	<b>5.606.568,60</b>	<b>4.554.687,61</b>	<b>3.945.362,66</b>	<b>4.347.464,54</b>	<b>4.374.220,10</b>	<b>3.794.202,33</b>	<b>4.429.367,06</b>	<b>4.113.909,24</b>	<b>3.996.004,28</b>	<b>50.910.121,81</b>	


APURAÇÃO DO CUMPRIMENTO DO LIMITE LEGAL	VALOR	% SOBRE A RCL AJUSTADA
RECEITA CORRENTE LÍQUIDA - RCL (IV)	92.821.946,49	-
(-) Transferências obrigatórias da União relativas às emendas individuais (V) (§ 13, art. 166 da CF)	0,00	
= RECEITA CORRENTE LÍQUIDA AJUSTADA (VI)	92.821.946,49	
DESPESA TOTAL COM PESSOAL - DTP (VII) = (III a + III b)	50.910.121,81	54,85
LIMITE MÁXIMO (VIII) (incisos I, II e III, art. 20 da LRF) - 54,00 %	50.123.851,10	54,00
LIMITE PRUDENCIAL (IX) = (0,95 x VIII) (parágrafo único do art. 22 da LRF) - 51,30 %	47.617.658,55	51,30
LIMITE DE ALERTA (X) = (0,90 x VIII) (inciso II do §1º do art. 59 da LRF) - 48,60 %	45.111.465,99	48,60




DESPESA COM PESSOAL														TOTAL (ÚLTIMOS 12 MESES) (a)	INCRITAS EM RESTOS A PAGAR NÃO PROCESSADOS (b)
	Set/2018	Out/2018	Nov/2018	Dez/2018	Jan/2019	Fev/2019	Mar/2019	Abr/2019							

Tabela 1.2

TRAJETÓRIA DE RETORNO AO LIMITE DA DESPESA TOTAL COM PESSOAL							
2019 2º Bimestre				2019 4º Bimestre			
Limite Máximo		Limite	% DTP	Redutor Residual		Limite	% DTP
(a)		(e) = (b-d)	(f)	(g) = (f-a)		(h) = (a)	(i)
54,00 %		53,45 %					

  
 DIOGENES JOSE DE OLIVEIRA ALMEIDA - PREFEITO

  
 RAIMUNDO MARTINS BARBOSA JUNIOR  
 Secretário de Controle Interno

  
 ANDRÉ LUIS FERREIRA SANTOS  
 SECRETÁRIO MUNICIPAL DE FINANÇAS


  
 JOSÉ VALMIR DOS PASSOS - CRC/SE 4.111




JULHO-AGOSTO/2019

DÍVIDA CONSOLIDADA	SALDO DO EXERCÍCIO ANTERIOR	SALDO DO EXERCÍCIO DE JULHO-AGOSTO/2019		
		Até o 1º Quadrimestre	Até o 2º Quadrimestre	Até o 3º Quadrimestre
DÍVIDA CONSOLIDADA - DC (I)	23.765.065,56	23.355.390,41	21.640.202,32	0,00
Dívida Mobiliária	0,00	0,00	0,00	0,00
Dívida Contratual	0,00	0,00	0,00	0,00
Empréstimos	0,00	0,00	0,00	0,00
Internos	0,00	0,00	0,00	0,00
Externos	0,00	0,00	0,00	0,00
Reestruturação da Dívida de Estados e Municípios	0,00	0,00	0,00	0,00
Financiamentos	0,00	0,00	0,00	0,00
Internos	0,00	0,00	0,00	0,00
Externos	0,00	0,00	0,00	0,00
Parcelamento e Renegociação de dívidas	23.765.065,56	23.355.390,41	21.640.202,32	0,00
De Tributos	0,00	0,00	0,00	0,00
De Contribuições Previdenciárias	23.765.065,56	23.355.390,41	21.640.202,32	0,00
De Demais Contribuições Sociais	0,00	0,00	0,00	0,00
Do FGTS	0,00	0,00	0,00	0,00
Com Instituição Não financeira	0,00	0,00	0,00	0,00
Demais Dívidas Contratuais	0,00	0,00	0,00	0,00
Precatórios posteriores a 05/05/2000 (inclusive) - Vencidos e não pagos	0,00	0,00	0,00	0,00
Outras Dívidas	0,00	0,00	0,00	0,00
DEDUÇÕES (II)¹	4.241.772,91	4.909.349,85	3.989.907,54	0,00
Disponibilidade de Caixa	4.241.772,91	4.909.349,85	3.989.907,54	0,00
Disponibilidade de Caixa Bruta	7.499.188,56	6.243.313,59	5.253.278,26	0,00
(-) Restos a Pagar Processados (Exceto Precatórios)	3.257.415,65	1.333.963,74	1.263.370,72	0,00
Demais Haveres Financeiros	0,00	0,00	0,00	0,00
DÍVIDA CONSOLIDADA LÍQUIDA (DCL) (III) = (I - II)	19.523.292,65	18.548.067,62	17.650.294,78	0,00
RECEITA CORRENTE LÍQUIDA	92.683.225,94	95.563.552,38	92.821.946,49	0,00
% da DC sobre a RCL (I/RCL)	0,00	0,00	0,00	0,00
% da DCL sobre a RCL (III/RCL)	-4,57	-5,13	-4,29	0,00
LIMITE DEFINIDO POR RESOLUÇÃO DO SENADO FEDERAL - <%>	0,00	0,00	0,00	0,00
LIMITE DE ALERTA (inciso III do § 1º do art. 59 da LRF) - <%>	0,00	0,00	0,00	0,00

OUTROS VALORES NÃO INTEGRANTES DA DC	SALDO DO EXERCÍCIO ANTERIOR	SALDO DO EXERCÍCIO DE JULHO-AGOSTO/2019		
		Até o 1º Quadrimestre	Até o 2º Quadrimestre	Até o 3º Quadrimestre
PRECATÓRIOS ANTERIORES A 05/05/2000	0,00	0,00	0,00	0,00
PRECATÓRIOS POSTERIORES A 05/05/2000 (Não incluídos na DCL)	0,00	0,00	0,00	0,00
PASSIVO ATUARIAL	0,00	0,00	0,00	0,00
INSUFICIÊNCIA FINANCEIRA	0,00	0,00	0,00	0,00
DEPÓSITOS E CONSIGNAÇÕES SEM CONTRAPARTIDA	0,00	0,00	0,00	0,00
RP NÃO-PROCESSADOS DE EXERCÍCIOS ANTERIORES	0,00	0,00	0,00	0,00
ANTECIPAÇÕES DE RECEITA ORÇAMENTÁRIA – ARO	0,00	0,00	0,00	0,00
DÍVIDA CONTRATUAL DE PPP	0,00	0,00	0,00	0,00
APROPRIAÇÃO DE DEPÓSITOS JUDICIAIS - LC 151/2015	0,00	0,00	0,00	0,00

  
**DIÓGENES JOSÉ DE OLIVEIRA ALMEIDA - PREFEITO**

  
**RAIMUNDO MARTINS BARBOSA JÚNIOR**  
 Secretário de Controle Interno

  
**ANDRÉ LUIS FERREIRA SANTOS**  
 SECRETÁRIO MUNICIPAL DE FINANÇAS

  
**JOSÉ VALMIR DOS PASSOS - CRC/SE 4.111**



**ESTADO DE SERGIPE**  
**PREFEITURA MUNICIPAL DE TOBIAS BARRETO**  
**Demonstrativo das Garantias e Contragarantias de Valores**


RGF - ANEXO 3 (LRF, art. 55, inciso I, alínea 'c' e art. 40, § 1º)

JULHO-AGOSTO/2019

R\$ 1,00

GARANTIAS CONCEDIDAS	SALDO DO EXERCÍCIO ANTERIOR	SALDOS DO EXERCÍCIO		
		Até o 1º Quadrimestre	Até o 2º Quadrimestre	Até o 3º Quadrimestre
<b>AOS ESTADOS (I)</b>	<b>0,00</b>	<b>0,00</b>	<b>0,00</b>	<b>0,00</b>
Em Operações de Crédito Externas	0,00	0,00	0,00	0,00
Em Operações de Crédito Internas	0,00	0,00	0,00	0,00
<b>AOS MUNICÍPIOS (II)</b>	<b>0,00</b>	<b>0,00</b>	<b>0,00</b>	<b>0,00</b>
Em Operações de Crédito Externas	0,00	0,00	0,00	0,00
Em Operações de Crédito Internas	0,00	0,00	0,00	0,00
<b>ÀS ENTIDADES CONTROLADAS (III)</b>	<b>0,00</b>	<b>0,00</b>	<b>0,00</b>	<b>0,00</b>
Em Operações de Crédito Externas	0,00	0,00	0,00	0,00
Em Operações de Crédito Internas	0,00	0,00	0,00	0,00
<b>POR MEIO DE FUNDOS E PROGRAMAS (IV)</b>	<b>0,00</b>	<b>0,00</b>	<b>0,00</b>	<b>0,00</b>
Em Operações de Crédito Externas	0,00	0,00	0,00	0,00
Em Operações de Crédito Internas	0,00	0,00	0,00	0,00
<b>TOTAL GARANTIAS CONCEDIDAS (V) = (I + II + III + IV)</b>	<b>0,00</b>	<b>0,00</b>	<b>0,00</b>	<b>0,00</b>
<b>RECEITA CORRENTE LÍQUIDA - RCL (VI)</b>	<b>0,00</b>	<b>0,00</b>	<b>0,00</b>	<b>0,00</b>
<b>% do TOTAL DAS GARANTIAS sobre a RCL</b>	<b>0,00</b>	<b>0,00</b>	<b>0,00</b>	<b>0,00</b>
<b>LIMITE DEFINIDO POR RESOLUÇÃO DO SENADO FEDERAL - 22.00%</b>	<b>0,00</b>	<b>0,00</b>	<b>0,00</b>	<b>0,00</b>
<b>LIMITE DE ALERTA (inciso III do §1º do art. 59 da LRF) - 19.80%</b>	<b>0,00</b>	<b>0,00</b>	<b>0,00</b>	<b>0,00</b>

CONTRAGARANTIAS RECEBIDAS	SALDO DO EXERCÍCIO ANTERIOR	SALDOS DO EXERCÍCIO		
		Até o 1º Quadrimestre	Até o 2º Quadrimestre	Até o 3º Quadrimestre
Em Garantia às operações de Crédito Internas	0,00	0,00	0,00	0,00
Em Garantia às operações de Crédito Internas	0,00	0,00	0,00	0,00
<b>DAS ENTIDADES CONTROLADAS (IX)</b>	<b>0,00</b>	<b>0,00</b>	<b>0,00</b>	<b>0,00</b>
<b>MEDIDAS CORRETIVAS:</b>	<b>0,00</b>	<b>0,00</b>	<b>0,00</b>	<b>0,00</b>
<b>TOTAL CONTRACONTRAGARANTIAS RECEBIDAS (XI) = (VII + VIII + IX + X)</b>	<b>0,00</b>	<b>0,00</b>	<b>0,00</b>	<b>0,00</b>
<b>EM CONTRAGARANTIAS POR MEIO DE FUNDOS E PROGRAMAS (X)</b>	<b>0,00</b>	<b>0,00</b>	<b>0,00</b>	<b>0,00</b>
Em Garantia às operações de Crédito Internas	0,00	0,00	0,00	0,00
Em Garantia às operações de Crédito Externas	0,00	0,00	0,00	0,00
<b>DOS ESTADOS (VII)</b>	<b>0,00</b>	<b>0,00</b>	<b>0,00</b>	<b>0,00</b>
Em Garantia às operações de Crédito Internas	0,00	0,00	0,00	0,00
<b>Em Garantia às operações de Crédito Externas</b>	<b>0,00</b>	<b>0,00</b>	<b>0,00</b>	<b>0,00</b>
<b>DOS MUNICÍPIOS (VIII)</b>	<b>0,00</b>	<b>0,00</b>	<b>0,00</b>	<b>0,00</b>

  
**ANDRÉ LUIS FERREIRA SANTOS**  
**SECRETÁRIO MUNICIPAL DE FINANÇAS**

  
**DIÓGENES JOSÉ DE OLIVEIRA ALMEIDA - PREFEITO**

  
**RAIMUNDO MARTINS BARBOSA JUNIOR**  
**Secretário de Controle Interno**

  
**JOSÉ VALMIR DOS PASSOS - CRC/SE 4.111**



**ESTADO DE SERGIPE**  
**PREFEITURA MUNICIPAL DE TOBIAS BARRETO**  
**Demonstrativo das Operações de Crédito**

RGF - ANEXO 4 (LRF, art. 55, inciso I, alínea

**JULHO-AGOSTO/2019**

OPERAÇÕES DE CRÉDITO	VALOR REALIZADO	
	No quadrimestre de referência	Até o quadrimestre de referência (a)
SUJEITAS AO LIMITE PARA FINS DE CONTRATAÇÃO (I)	0,00	0,00
Mobiliária	0,00	0,00
Interna	0,00	0,00
Externa	0,00	0,00
Contratual	0,00	0,00
Interna	0,00	0,00
Abertura de Crédito	0,00	0,00
Aquisição Financiada de Bens e Arrendamento Mercantil Financeiro	0,00	0,00
Derivadas de PPP	0,00	0,00
Demais Aquisições Financiadas	0,00	0,00
Antecipação de Receita	0,00	0,00
Pela Venda a Termo de Bens e Serviços	0,00	0,00
Demais Antecipações de Receita	0,00	0,00
Assunção, Reconhecimento e Confissão de Dívidas (LRF, art. 29, § 1º)	0,00	0,00
Outras Operações de Crédito	0,00	0,00
Externa	0,00	0,00
NÃO SUJEITAS AO LIMITE PARA FINS DE CONTRATAÇÃO (II)	702.145,32	702.145,32
Parcelamentos de Dívidas	702.145,32	702.145,32
De Tributos	0,00	0,00
De Contribuições Sociais	0,00	0,00
Previdenciárias	0,00	0,00
Demais Contribuições Sociais	0,00	0,00
Do FGTS	702.145,32	702.145,32
Melhoria da Administração de Receitas e da Gestão Fiscal, Financeira e Patrimonial	0,00	0,00
Programa de Iluminação Pública – RELUZ	0,00	0,00
Outras Operações de Crédito Não Sujeitas ao Limite	0,00	0,00

APURAÇÃO DO CUMPRIMENTO DOS LIMITES	VALOR	% SOBRE A RCL
RECEITA CORRENTE LÍQUIDA – RCL	92.821.946,49	0,00
OPERAÇÕES VEDADAS (III)	0,00	0,00
TOTAL CONSIDERADO PARA FINS DA APURAÇÃO DO CUMPRIMENTO DO LIMITE (IV)= (Ia + III)	0,00	0,00
LIMITE GERAL DEFINIDO POR RESOLUÇÃO DO SENADO FEDERAL PARA AS OPERAÇÕES DE CRÉDITO INTERNAS E EXTERNAS	0,00	0,00
LIMITE DE ALERTA (inciso III do §1º do art. 59 da LRF) - <%>	0,00	0,00
OPERAÇÕES DE CRÉDITO POR ANTECIPAÇÃO DA RECEITA ORÇAMENTÁRIA	0,00	0,00
LIMITE DEFINIDO POR RESOLUÇÃO DO SENADO FEDERAL PARA AS OPERAÇÕES DE CRÉDITO POR ANTECIPAÇÃO DA RECEITA ORÇAMENTÁRIA	0,00	0,00
TOTAL CONSIDERADO PARA CONTRATAÇÃO DE NOVAS OPERAÇÕES DE CRÉDITO (V) = (IV + IIa)	0,00	0,00




**ESTADO DE SERGIPE**  
**PREFEITURA MUNICIPAL DE TOBIAS BARRETO**  
**Demonstrativo Simplificado do Relatório de Gestão Fiscal**

RGF - ANEXO 6 (LRF, art. 48)

**JULHO-AGOSTO/2019**

R\$ 1,00

RECEITA CORRENTE LÍQUIDA	VALOR ATÉ O QUADRIMESTRE/SEMESTRE	
Receita Corrente Líquida	92.821.946,49	
Receita Corrente Líquida Ajustada	92.821.946,49	
DESPESA COM PESSOAL	VALOR	% SOBRE A RCL AJUSTADA
Despesa Total com Pessoal - DTP	55.107.932,79	54,85
Limite Máximo (incisos I, II e III, art. 20 da LRF)	50.123.851,10	54,00
Limite Prudencial (parágrafo único, art. 22 da LRF)	47.617.658,55	51,30
Limite de Alerta (inciso II do §1º do art. 59 da LRF)	45.111.465,99	48,60
DÍVIDA CONSOLIDADA	VALOR	% SOBRE A RCL
Dívida Consolidada Líquida	-3.989.907,54	-4,29
Limite Definido por Resolução do Senado Federal	0,00	0,00
GARANTIAS DE VALORES	VALOR	% SOBRE A RCL
Total das Garantias Concedidas	0,00	0,00
Limite Definido por Resolução do Senado Federal	0,00	0,00
OPERAÇÕES DE CRÉDITO	VALOR	% SOBRE A RCL
Operações de Crédito Internas e Externas	0,00	0,00
Operações de Crédito por Antecipação da Receita	0,00	0,00
Limite Definido pelo Senado Federal para Operações de Crédito Externas e Internas	0,00	0,00
Limite Definido pelo Senado Federal para Operações de Crédito por Antecipação da Receita	0,00	0,00
RESTOS A PAGAR	INSCRIÇÃO EM RESTOS A PAGAR NÃO PROCESSADOS DO EXERCÍCIO	DISPONIBILIDADE DE CAIXA LÍQUIDA (ANTES DA INSCRIÇÃO EM RESTOS A PAGAR NÃO PROCESSADOS DO EXERCÍCIO)
Valor Total	0,00	0,00

  
 DIOGENES JOSÉ DE OLIVEIRA ALMEIDA - PREFEITO

  
 RAIMUNDO MARTINS BARBOSA JUNIOR  
 Secretário de Controle Interno

  
 ANDRÉ LUIS FERREIRA SANTOS  
 SECRETÁRIO MUNICIPAL DE FINANÇAS

  
 JOSÉ VALMIR DOS PASSOS - CRC/SE 4.111