



ESTADO DE SERGIPE
MUNICÍPIO DE MACAMBIRA

Ofício N.º 25/2015


MACAMBIRA/SE, 23 DE JANEIRO DE 2015

Assunto: Encaminha declaração de publicação do RREO – 6º Bimestre de 2014.

SENHOR PRESIDENTE,

Em atendimento ao art. 38, inciso XIV da Portaria Interministerial CGU/MF/MP 507/2011, encaminhamos a Declaração de Publicação do Relatório Resumido da Execução Orçamentária do Município de MACAMBIRA/SE relativa ao sexto bimestre do ano de 2014.

Atenciosamente,



RICARDO ALVES DE MENESES SOUZA
PREFEITO MUNICIPAL
CPF: 590.755.705-20

Exmo. Sr.
Dr. CARLOS PINNA DE ASSIS
DD. Conselheiro Presidente do Tribunal de Contas do Estado
Aracaju/SE



ESTADO DE SERGIPE
MUNICÍPIO DE MACAMBIRA

**DECLARAÇÃO DE PUBLICAÇÃO DO RELATÓRIO RESUMIDO DA EXECUÇÃO
ORÇAMENTÁRIA**

Declaro, sob as penas da Lei, que o Relatório Resumido da Execução Orçamentária de todos os poderes e órgãos do Município de MACAMBIRA/SE, relativo ao sexto bimestre do ano de 2014, foi publicado com afixação no mural de avisos desta Prefeitura, no período de 02/01 a 23/01 e disponibilizados na internet em atendimento aos requisitos disposto nos arts. 52 e 53 da Lei Complementar nº 101, de 4 de maio de 2000.

MACAMBIRA/SE, 23 de JANEIRO de 2015



RICARDO ALVES DE MENESES SOUZA
PREFEITO MUNICIPAL
CPF: 590.755.705-20

MUNICÍPIO DE MACAMBIÁ
RELATÓRIO RESUMIDO DA EXECUÇÃO ORÇAMENTÁRIA
BALANÇO ORÇAMENTÁRIO
ORÇAMENTOS FISCAL E DA SEGURIDADE SOCIAL
PERÍODO DE REFERÊNCIA DE NOVEMBRO A DEZEMBRO DE 2014

RRRO - Anexo I (LRF, Art. 52, inciso I, alíneas "a" e "b" do inciso II e §1º)

RECEITAS	PREVISÃO INICIAL	PREVISÃO ATUALIZADA (a)	RECEITAS REALIZADAS				SALDO (a-c)
			No Bimestre	% (b/a)	Até o Bimestre	% (c/a)	
			(b)	(c)	(d)	(e)	
RECEITAS (EXCETO INTRA-ORÇAMENTÁRIAS) (I)	16.300.000,00	16.300.000,00	2.668.988,13	0,16	13.851.525,95	0,85	2.448.474,05
RECEITAS CORRENTES	13.913.300,00	13.913.300,00	2.668.988,13	0,19	13.846.102,82	1,00	67.197,18
RECEITA TRIBUTÁRIA	170.000,00	170.000,00	56.839,60	0,33	296.543,54	1,74	(126.543,54)
Impostos	132.000,00	132.000,00	50.478,32	0,38	254.997,45	1,93	(122.997,45)
Taxas	37.000,00	37.000,00	6.361,28	0,17	41.546,09	1,12	(4.546,09)
Contribuição de Melhoria	1.000,00	1.000,00	0,00	0,00	0,00	0,00	1.000,00
RECEITA DE CONTRIBUIÇÕES	150.000,00	150.000,00	23.916,33	0,16	142.966,72	0,95	7.033,28
Contribuições Sociais	0,00	0,00	0,00	0,00	0,00	0,00	0,00
Contribuição de Intervenção no Domínio Econômico	150.000,00	150.000,00	23.916,33	0,16	142.966,72	0,95	7.033,28
Contribuição de Iluminação Pública	0,00	0,00	0,00	0,00	0,00	0,00	0,00
RECEITA PATRIMONIAL	40.000,00	40.000,00	13.812,76	0,35	82.717,02	2,07	(42.717,02)
Receitas Imobiliárias	0,00	0,00	0,00	0,00	0,00	0,00	0,00
Receitas de Valores Mobiliários	40.000,00	40.000,00	13.812,76	0,35	82.717,02	2,07	(42.717,02)
Receita de Concessões e Permissões	0,00	0,00	0,00	0,00	0,00	0,00	0,00
Compensações Financeiras	0,00	0,00	0,00	0,00	0,00	0,00	0,00
Receita Decorrente do Direito de Exploração de Bens Públicos em Áreas de Domínio Público	0,00	0,00	0,00	0,00	0,00	0,00	0,00
Receita da Cessão de Direitos	0,00	0,00	0,00	0,00	0,00	0,00	0,00
Outras Receitas Patrimoniais	0,00	0,00	0,00	0,00	0,00	0,00	0,00
RECEITA AGROPECUÁRIA	0,00	0,00	0,00	0,00	0,00	0,00	0,00
Receita da Produção Vegetal	0,00	0,00	0,00	0,00	0,00	0,00	0,00
Receita da Produção Animal e Derivados	0,00	0,00	0,00	0,00	0,00	0,00	0,00
Outras Receitas Agropecuárias	0,00	0,00	0,00	0,00	0,00	0,00	0,00
RECEITA INDUSTRIAL	0,00	0,00	0,00	0,00	0,00	0,00	0,00
Receita da Indústria Extrativa Mineral	0,00	0,00	0,00	0,00	0,00	0,00	0,00
Receita da Indústria de Transformação	0,00	0,00	0,00	0,00	0,00	0,00	0,00
Receita da Indústria de Construção	0,00	0,00	0,00	0,00	0,00	0,00	0,00
Outras Receitas Industriais	0,00	0,00	0,00	0,00	0,00	0,00	0,00
RECEITA DE SERVIÇOS	7.000,00	7.000,00	0,00	0,00	0,00	0,00	7.000,00
TRANSFERÊNCIAS CORRENTES	13.515.800,00	13.515.800,00	2.573.642,84	0,19	13.286.167,65	0,98	229.632,35
Transferências Intergovernamentais	13.420.800,00	13.420.800,00	2.573.642,84	0,19	13.229.167,65	0,99	191.632,35
Transferências de Instituições Privadas	0,00	0,00	0,00	0,00	0,00	0,00	0,00
Transferências do Exterior	0,00	0,00	0,00	0,00	0,00	0,00	0,00
Transferências de Pessoas	0,00	0,00	0,00	0,00	0,00	0,00	0,00
Transferências de Convênios	95.000,00	95.000,00	0,00	0,00	57.000,00	0,60	38.000,00
Transferências para o Combate à Fome	0,00	0,00	0,00	0,00	0,00	0,00	0,00
OUTRAS RECEITAS CORRENTES	30.500,00	30.500,00	776,60	0,03	37.707,89	1,24	(7.207,89)
Multas e Juros de Mora	3.000,00	3.000,00	0,00	0,00	0,00	0,00	3.000,00
Indenizações e Restituições	5.000,00	5.000,00	0,00	0,00	13.586,78	2,72	(8.586,78)
Receita da Dívida Ativa	2.500,00	2.500,00	0,00	0,00	2.341,52	0,94	158,48
Receita Decorrente de Aportes Periódicos para Amortização de Déficit Atuarial do RPPS	0,00	0,00	0,00	0,00	0,00	0,00	0,00
Receitas Correntes Diversas	20.000,00	20.000,00	776,60	0,04	21.779,59	1,09	(1.779,59)
RECEITAS DE CAPITAL	2.386.700,00	2.386.700,00	0,00	0,00	5.423,13	0,00	2.381.276,87
OPERAÇÕES DE CRÉDITO	0,00	0,00	0,00	0,00	0,00	0,00	0,00
Operações de Crédito Internas	0,00	0,00	0,00	0,00	0,00	0,00	0,00
Operações de Crédito Externas	0,00	0,00	0,00	0,00	0,00	0,00	0,00
ALIENAÇÃO DE BENS	10.000,00	10.000,00	0,00	0,00	0,00	0,00	10.000,00
Alienação de Bens Móveis	10.000,00	10.000,00	0,00	0,00	0,00	0,00	10.000,00
Alienação de Bens Imóveis	0,00	0,00	0,00	0,00	0,00	0,00	0,00
AMORTIZAÇÕES DE EMPRÉSTIMOS	0,00	0,00	0,00	0,00	0,00	0,00	0,00
TRANSFERÊNCIAS DE CAPITAL	2.366.700,00	2.366.700,00	0,00	0,00	4.950,87	0,00	2.361.749,13
Transferências Intergovernamentais	0,00	0,00	0,00	0,00	0,00	0,00	0,00
Transferências de Instituições Privadas	0,00	0,00	0,00	0,00	0,00	0,00	0,00
Transferências do Exterior	0,00	0,00	0,00	0,00	0,00	0,00	0,00
Transferências de Pessoas	0,00	0,00	0,00	0,00	0,00	0,00	0,00
Transferências de Outras Instituições Públicas	0,00	0,00	0,00	0,00	0,00	0,00	0,00
Transferências de Convênios	2.366.700,00	2.366.700,00	0,00	0,00	4.950,87	0,00	2.361.749,13
Transferências para o Combate à Fome	0,00	0,00	0,00	0,00	0,00	0,00	0,00
OUTRAS RECEITAS DE CAPITAL	10.000,00	10.000,00	0,00	0,00	472,26	0,05	9.527,74
Integração do Capital Social	0,00	0,00	0,00	0,00	0,00	0,00	0,00
Dív. Atv. Prov. da Amortiz. de Emp. e Financ.	0,00	0,00	0,00	0,00	0,00	0,00	0,00
Receitas de Capital Diversas	10.000,00	10.000,00	0,00	0,00	472,26	0,05	9.527,74
RECEITAS (INTRA-ORÇAMENTÁRIAS) (II)	0,00	0,00	0,00	0,00	0,00	0,00	0,00
SUBTOTAL DAS RECEITAS (III) = (I + II)	16.300.000,00	16.300.000,00	2.668.988,13	0,16	13.851.525,95	0,85	2.448.474,05
OPERAÇÕES DE CRÉDITO / REFINANCIAMENTO	0,00	0,00	0,00	0,00	0,00	0,00	0,00
Operações de Crédito Internas	0,00	0,00	0,00	0,00	0,00	0,00	0,00
Mobiliária	0,00	0,00	0,00	0,00	0,00	0,00	0,00
Contratual	0,00	0,00	0,00	0,00	0,00	0,00	0,00
Operações de Crédito Externas	0,00	0,00	0,00	0,00	0,00	0,00	0,00
Mobiliária	0,00	0,00	0,00	0,00	0,00	0,00	0,00
Contratual	0,00	0,00	0,00	0,00	0,00	0,00	0,00
SUBTOTAL COM REFINANCIAMENTO (V) = (III + IV)	16.300.000,00	16.300.000,00	2.668.988,13	0,16	13.851.525,95	0,85	2.448.474,05
DÉFICIT (VI)	0,00	0,00	0,00	0,00	0,00	0,00	0,00
TOTAL (VII) = (V + VI)	16.300.000,00	16.300.000,00	2.668.988,13	0,16	13.851.525,95	0,85	2.448.474,05
SALDOS DE EXERCÍCIOS ANTERIORES (UTILIZADOS PARA CRÉDITOS ADICIONAIS)	-	-	-	-	-	-	-
Superávit Financeiro	-	-	-	-	-	-	-
Reabertura de Créditos Adicionais	-	-	-	-	-	-	-

DESPESAS	DOTAÇÃO INICIAL (d)	DOTAÇÃO ATUALIZADA (e)	DESPESAS EMPENHADAS			DESPESAS LIQUIDADAS			DESPESAS PAGAS ATÉ O BIMESTRE (i)
			No Bimestre	Até o Bimestre	SALDO	No Bimestre	Até o Bimestre	SALDO	
			(f)	(g)	(h)	(j)	(k)	(l)	
DESPESAS (EXCETO INTRA-ORÇAMENTÁRIAS)	16.300.000,00	16.300.000,00	294.909,36	14.415.446,98	1.884.553,02	2.768.437,98	12.961.623,86	3.338.376,14	12.558.879,54
DESPESAS CORRENTES	12.714.355,00	14.797.708,84	-496.249,69	13.093.175,90	1.704.532,94	2.669.001,05	12.651.933,19	2.145.775,65	12.332.605,82
PESSOAL E ENCARGOS SOCIAIS	8.233.225,40	8.429.860,09	184.558,94	7.775.894,40	653.965,69	1.393.703,15	7.775.894,40	653.965,69	7.650.849,45
JUROS E ENCARGOS DA DÍVIDA	5.000,00	0,00	0,00	0,00	0,00	0,00	0,00	0,00	0,00
OUTRAS DESPESAS CORRENTES	4.476.129,60	6.367.848,75	-680.808,63	5.317.281,50	1.050.567,25	1.275.297,90	4.876.038,79	1.491.809,96	4.681.756,37
DESPESAS DE CAPITAL	3.446.512,00	1.502.291,16	791.159,05	1.322.271,08	180.020,08	99.436,93	309.690,67	1.192.600,49	226.273,72
INVESTIMENTOS	3.400.412,00	1.309.089,98	691.722,12	1.129.752,95	179.337,03	0,00	117.172,54	1.191.917,44	117.172,54
INVERSÕES FINANCEIRAS	28.100,00	600,00	0,00	0,00	600,00	0,00	600,00	0,00	0,00
AMORTIZAÇÃO DA DÍVIDA	18.000,00	192.601,18	99.436,93	192.518,13	83,05	99.436,93	192.518,13	83,05	109.101,18
RESERVA DE CONTINGÊNCIA	139.133,00	0,00	0,00	0,00	0,00	0,00	0,00	0,00	0,00
RESERVA DO RPPS	0,00	0,00	0,00	0,00	0,00	0,00	0,00	0,00	0,00
DESPESAS (INTRA-ORÇAMENTÁRIAS) (IX)	0,00	0,00	0,00	0,00	0,00	0,00	0,00	0,00	0,00
SUBTOTAL DAS DESPESAS (X) = (VIII + IX)	16.300.000,00	16.300.000,00	294.909,36	14.415.446,98	1.884.553,02	2.768.437,98	12.961.623,86	3.338.376,14	12.558.879,54
AMORTIZAÇÃO DA DIV. / REFINANCIAMENTO	0,00	0,00	0,00	0,00	0,00	0,00	0,00	0,00	0,00
Amortização da Dívida Interna	0,00	0,00	0,00	0,00	0,00	0,00	0,00	0,00	0,00
Dívida Mobiliária	0,00	0,00	0,00	0,00	0,00	0,00	0,00	0,00	0,00
Outras Dívidas	0,00	0,00	0,00	0,00	0,00	0,00	0,00	0,00	0,00
Amortização da Dívida Externa	0,00	0,00	0,00	0,00	0,00	0,00	0,00	0,00	0,00
Dívida Mobiliária	0,00	0,00	0,00	0,00	0,00	0,00	0,00	0,00	0,00
Outras Dívidas	0,00	0,00	0,00	0,00	0,00	0,00	0,00	0,00	0,00
SUBTOTAL C/ REFINANCIAMENTO (XII) = (X + XI)	16.300.000,00	16.300.000,00	294.909,36	14.415.446,98	1.884.553,02	2.768.437,98	12.961.623,86	3.338.376,14	12.558.879,54
SUPERÁVIT (XIII)	-	-	-	-	-	-	-	-	-
TOTAL (XIV) = (XII + XIII)	16.300.000,00	16.300.000,00	294.909,36	14.415.446,98	1.884.553,02	2.768.437,98	12.961.623,86	3.338.376,14	12.558.879,54


FONTE: Sistema Sísnetas - Unidade Responsável: *[assinatura]* - Unidade Responsável: *[assinatura]* - Emissão: *[assinatura]* - Assessor Digitalmente no dia *[assinatura]* - *[assinatura]*

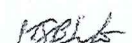
[assinatura]
RICARDO ALVES DE MENESES SOUSA
PREFEITO MUNICIPAL


[assinatura]
MÁRIA SIMONE BATISTA SANTOS
SECRETÁRIA MUNICIPAL

CIÊNCIA E TECNOLOGIA	-	-	-	-	-	-	-	-	-	-
Desenvolvimento Científico	-	-	-	-	-	-	-	-	-	-
Desenvolvimento Tecnológico e Engenharia	-	-	-	-	-	-	-	-	-	-
Difusão do Conhecimento Científico e Tecnológico	-	-	-	-	-	-	-	-	-	-
Demais Subfunções	-	-	-	-	-	-	-	-	-	-
AGRICULTURA	919.962,00	48.721,58	1.161,78	48.721,58	0,00	-	8.120,44	47.232,81	0,00	1.488,77
Promoção da Produção Vegetal	-	-	-	-	-	-	-	-	-	-
Promoção da Produção Animal	-	-	-	-	-	-	-	-	-	-
Defesa Sanitária Vegetal	-	-	-	-	-	-	-	-	-	-
Defesa Sanitária Animal	-	-	-	-	-	-	-	-	-	-
Abastecimento	4.000,00	-	-	-	-	-	-	-	-	-
Extensão Rural	-	-	-	-	-	-	-	-	-	-
Irrigação	-	-	-	-	-	-	-	-	-	-
Demais Subfunções	915.962,00	48.721,58	1.161,78	48.721,58	0,00	-	8.120,44	47.232,81	0,00	1.488,77
ORGANIZAÇÃO AGRÁRIA	-	-	-	-	-	-	-	-	-	-
Reforma Agrária	-	-	-	-	-	-	-	-	-	-
Colonização	-	-	-	-	-	-	-	-	-	-
INDÚSTRIA	-	-	-	-	-	-	-	-	-	-
Promoção Industrial	-	-	-	-	-	-	-	-	-	-
Produção Industrial	-	-	-	-	-	-	-	-	-	-
Mineração	-	-	-	-	-	-	-	-	-	-
Propriedade Industrial	-	-	-	-	-	-	-	-	-	-
Normalização e Qualidade	-	-	-	-	-	-	-	-	-	-
Demais Subfunções	-	-	-	-	-	-	-	-	-	-
COMÉRCIO E SERVIÇOS	80.000,00	-	-	-	-	-	-	-	-	-
Promoção Comercial	-	-	-	-	-	-	-	-	-	-
Comercialização	-	-	-	-	-	-	-	-	-	-
Comércio Exterior	-	-	-	-	-	-	-	-	-	-
Serviços Financeiros	-	-	-	-	-	-	-	-	-	-
Turismo	80.000,00	-	-	-	-	-	-	-	-	-
Demais Subfunções	-	-	-	-	-	-	-	-	-	-
COMUNICAÇÕES	-	-	-	-	-	-	-	-	-	-
Comunicações Postais	-	-	-	-	-	-	-	-	-	-
Telecomunicações	-	-	-	-	-	-	-	-	-	-
Demais Subfunções	-	-	-	-	-	-	-	-	-	-
ENERGIA	-	-	-	-	-	-	-	-	-	-
Conservação de Energia	-	-	-	-	-	-	-	-	-	-
Energia Elétrica	-	-	-	-	-	-	-	-	-	-
Petróleo	-	-	-	-	-	-	-	-	-	-
Alcool	-	-	-	-	-	-	-	-	-	-
Demais Subfunções	-	-	-	-	-	-	-	-	-	-
TRANSPORTE	133.000,00	97.706,66	2.268,46	97.634,64	0,01	72,02	17.325,59	97.039,06	0,01	667,60
Transporte Aéreo	33.000,00	-	-	-	-	-	-	-	-	-
Transporte Rodoviário	-	-	-	-	-	-	-	-	-	-
Transporte Ferroviário	-	-	-	-	-	-	-	-	-	-
Transporte Hidroviário	-	-	-	-	-	-	-	-	-	-
Transportes Especiais	-	-	-	-	-	-	-	-	-	-
Demais Subfunções	100.000,00	97.706,66	2.268,46	97.634,64	0,01	72,02	17.325,59	97.039,06	0,01	667,60
DESPORTO E LAZER	91.000,00	56.276,60	1.290,00	56.276,60	0,00	-	7.234,00	51.776,60	0,00	4.500,00
Desporto de Rendimento	-	-	-	-	-	-	-	-	-	-
Desporto Comunitário	69.000,00	56.276,60	1.290,00	56.276,60	0,00	-	7.234,00	51.776,60	0,00	4.500,00
Lazer	22.000,00	-	-	-	-	-	-	-	-	-
Demais Subfunções	-	-	-	-	-	-	-	-	-	-
ENCARGOS ESPECIAIS	-	-	-	-	-	-	-	-	-	-
Refinanciamento da Dívida Interna	-	-	-	-	-	-	-	-	-	-
Refinanciamento da Dívida Externa	-	-	-	-	-	-	-	-	-	-
Serviço da Dívida Interna	-	-	-	-	-	-	-	-	-	-
Serviço da Dívida Externa	-	-	-	-	-	-	-	-	-	-
Transferências	-	-	-	-	-	-	-	-	-	-
Outros Encargos Especiais	-	-	-	-	-	-	-	-	-	-
Demais Subfunções	-	-	-	-	-	-	-	-	-	-
RESERVA DE CONTINGÊNCIA	139.133,00	-	-	-	-	-	-	-	-	-
RESERVA DO RPPS	-	-	-	-	-	-	-	-	-	-
DESPESAS (INTRA-ORÇAMENTÁRIAS) (II)	-	-	-	-	-	-	-	-	-	-
TOTAL (III) = (I + II)	16.300.000,00	16.300.000,00	294.909,36	14.415.446,98	3,00	5.653.659,06	2.768.437,98	12.961.623,86	3,00	10.015.128,42

! Essa coluna poderá ser apresentada somente no último bimestre


RICARDO ALVES DE MENEZES SOUSA
PREFEITO MUNICIPAL


MÁRIA SIMONE BATISTA SANTOS
SECRETÁRIA MUNICIPAL


WENDELL DA SILVA AMORIM MELO
CONTADOR CRC/SE Nº 6.136

MUNICÍPIO DE MACAMBRA
 RELATÓRIO RESUMIDO DA EXECUÇÃO ORÇAMENTÁRIA
 DEMONSTRATIVO DA RECEITA CORRENTE LÍQUIDA
 ORÇAMENTOS FISCAL E DA SEGURIDADE SOCIAL
 PERÍODO DE REFERÊNCIA DE NOVEMBRO A DEZEMBRO DE 2014

ESPECIFICAÇÃO	EVOLUÇÃO DA RECEITA REALIZADA NOS ÚLTIMOS 12 MESES												TOTAL ÚLTIMOS 12 MESES	PREVISÃO ATUALIZADA -EXERCÍCIO
	<JAN/2014>	<FEV/2014>	<MAR/2014>	<ABR/2014>	<MAI/2014>	<JUN/2014>	<JUL/2014>	<AGO/2014>	<SET/2014>	<OUT/2014>	<NOV/2014>	<DEZ/2014>		
RECEITAS CORRENTES (D)	1.442.647,13	1.612.464,23	1.091.869,59	1.296.288,68	1.321.551,82	1.164.724,49	1.144.753,63	1.217.296,37	1.068.295,26	1.267.521,13	1.314.850,51	1.681.080,42	15.623.343,26	-
Receita Tributária	14.372,98	7.592,94	21.128,66	8.881,72	7.555,59	7.636,80	11.943,89	20.408,08	20.628,97	8.841,91	11.981,63	9.048,46	150.021,63	-
IPTU	-	-	2.604,70	675,76	370,58	1.082,39	3.461,28	5.697,20	10.886,34	1.339,31	538,05	1.339,14	1.339,14	-
ITBI	3.788,40	-	8.900,00	393,24	392,00	463,46	644,42	8.330,47	-	1.685,34	2.032,40	-	26.629,73	-
IRRF	-	-	-	-	-	-	-	-	-	-	-	-	-	-
ISS	5.443,78	3.417,67	5.343,49	5.152,29	4.008,71	2.815,95	5.092,19	3.024,35	5.726,17	2.907,24	6.581,90	4.177,32	53.691,06	-
Outras Receitas Tributárias	5.140,80	4.175,27	4.280,47	2.660,43	2.784,30	3.275,00	2.746,00	3.356,06	4.056,46	2.710,02	2.829,28	3.532,00	41.564,09	-
Receita de Contribuições	-	-	-	-	-	-	-	-	-	-	-	-	-	-
Receita Patrimonial	-	-	-	-	-	-	-	-	-	-	-	-	-	-
Receita Agropecuária	-	-	-	-	-	-	-	-	-	-	-	-	-	-
Receita Industrial	-	-	-	-	-	-	-	-	-	-	-	-	-	-
Receita de Serviços	-	-	-	-	-	-	-	-	-	-	-	-	-	-
Transferências Correntes	1.411.347,29	1.576.352,71	1.053.534,43	1.268.996,97	1.293.413,83	1.123.593,41	1.102.621,77	1.176.331,81	1.029.827,20	1.230.856,95	1.282.470,18	1.653.924,97	15.212.271,52	-
Cota-Parte do FPM	674.305,97	720.060,13	427.136,12	487.503,96	649.658,97	487.202,29	418.445,13	508.339,64	445.602,19	421.139,97	557.432,60	896.577,93	6.893.404,90	-
Cota-Parte do ICMS	172.927,98	204.178,86	188.932,27	207.846,55	156.845,44	203.600,80	212.693,21	176.893,73	215.203,96	175.075,53	212.461,30	230.218,59	6.472,35	-
Cota-Parte do IPVA	2.023,76	5.946,85	9.577,68	11.000,39	5.458,17	8.664,84	11.512,40	9.665,43	7.956,09	9.809,93	8.806,74	6.472,35	413,69	-
Transferências da LC 87/1996	185,17	145,03	149,04	167,10	158,97	-	344,13	168,45	-	350,01	-	-	-	-
Outras Transferências Correntes	561.994,41	646.071,84	427.739,32	562.478,97	481.292,28	424.125,48	459.626,90	481.264,56	361.064,96	633.481,51	503.769,54	520.242,41	6.063.012,18	-
Outras Receitas Correntes	16.926,86	28.518,58	17.206,50	18.409,99	20.582,40	33.494,28	30.187,97	20.562,48	17.839,09	18.822,27	20.398,70	18.106,99	261.050,11	-
Dedução de Receita para Formação do FUNDEB	171.013,79	186.066,12	125.158,97	141.304,88	162.416,16	139.895,56	128.598,95	139.082,40	133.876,99	122.883,82	155.896,80	171.046,00	1.777.240,44	-
RECEITA CORRENTE LÍQUIDA (D) = (D - ID)	1.271.633,34	1.426.398,11	966.710,62	1.154.983,80	1.159.135,66	1.024.828,93	1.016.154,68	1.078.213,97	934.418,27	1.144.637,31	1.158.953,71	1.510.034,42	13.886.102,82	-

Fonte: Sistema Sisyphus, Unidade Responsável: Edimara de Almeida, Assessoria: Assessoria de Planejamento no dia 04/12/2014.

[Assinatura]
 RICARDO ALVES DE MENESES SOUSA
 PREFEITO MUNICIPAL

[Assinatura]
 WENDEL DA SILVA AMORIM MELO
 CONTADOR CRCSE Nº 61386

[Assinatura]
 MARIA SIMONE BATISTA SANTOS
 SECRETÁRIA MUNICIPAL

MUNICÍPIO DE MACAMBIRA
 RELATÓRIO RESUMIDO DA EXECUÇÃO ORÇAMENTÁRIA
 DEMONSTRATIVO DAS RECEITAS E DESPESAS PREVIDENCIÁRIAS DO REGIME PRÓPRIO DE PREVIDÊNCIA DOS SERVIDORES
 ORÇAMENTO DA SEGURIDADE SOCIAL
 PERÍODO DE REFERÊNCIA DE NOVEMBRO A DEZEMBRO DE 2014

RRÉO - Anexo 4 (LRF, Art. 53, inciso II)

Em Reais

RECEITAS	PREVISÃO INICIAL	PREVISÃO ATUALIZADA	RECEITAS REALIZADAS	
			Até o Bimestre/ <Exercício>	Até o Bimestre/ <Exercício Anterior>
RECEITAS PREVIDENCIÁRIAS - RPPS (EXCETO INTRA-ORÇAMENTÁRIAS) (I)				
RECEITAS CORRENTES				
Receita de Contribuições dos Segurados				
Pessoal Civil				
Ativo				
Inativo				
Pensionista				
Pessoal Militar				
Ativo				
Inativo				
Militar				
Outras Receitas de Contribuições				
Receita Patrimonial				
Receitas Imobiliárias				
Receitas de Valores Mobiliários				
Outras Receitas Patrimoniais				
Receita de Serviços				
Outras Receitas Correntes				
Compensação Previdenciária do RGPS para o RPPS				
Demais Receitas Correntes				
RECEITAS DE CAPITAL				
Alienação de Bens, Direitos e Ativos				
Amortização de Empréstimos				
Outras Receitas de Capital				
RECEITAS PREVIDENCIÁRIAS - RPPS (INTRA-ORÇAMENTÁRIAS) (II)				
TOTAL DAS RECEITAS PREVIDENCIÁRIAS RPPS - (III) = (I + II)				

SEM MOVIMENTO

DESPESAS	DOTAÇÃO INICIAL	DOTAÇÃO ATUALIZADA	DESPESAS EMPENHADAS				INSCRITAS EM RESTOS A PAGAR NÃO PROCESSADOS	
			Até o Bimestre/ <Exercício>	Até o Bimestre/ <Exercício Anterior>	1º o Bimestre/ <Exercício>	Até o Bimestre/ <Exercício Anterior>	Em <Exercício>	Em <Exercício Anterior>
DESPESAS PREVIDENCIÁRIAS - RPPS (EXCETO INTRA-ORÇAMENTÁRIAS) (IV)								
ADMINISTRAÇÃO								
Despesas Correntes								
Despesas de Capital								
PREVIDÊNCIA								
Pessoal Civil								
Aposentadorias								
Pensões								
Outros Benefícios Previdenciários								
Pessoal Militar								
Reformas								
Pensões								
Outros Benefícios Previdenciários								
Outras Despesas Previdenciárias								
Compensação Previdenciária do RPPS para o RGPS								
Demais Despesas Previdenciárias								
DESPESAS PREVIDENCIÁRIAS - RPPS (INTRA-ORÇAMENTÁRIAS) (V)								
TOTAL DAS DESPESAS PREVIDENCIÁRIAS RPPS (VI) = (IV + V)								
RESULTADO PREVIDENCIÁRIO (VII) = (III - VI)								

SEM MOVIMENTO

APORTES DE RECURSOS PARA O REGIME PRÓPRIO DE PREVIDÊNCIA DO SERVIDOR	APORTES REALIZADOS
TOTAL DOS APORTES PARA O RPPS	
Plano Financeiro	
Recursos para Cobertura de Insuficiências Financeiras	
Recursos para Formação de Reserva	
Outros Aportes para o RPPS	
Plano Previdenciário	
Recursos para Cobertura de Déficit Financeiro	
Recursos para Cobertura de Déficit Atuarial	
Outros Aportes para o RPPS	

RESERVA ORÇAMENTÁRIA DO RPPS	PREVISÃO ORÇAMENTÁRIA
VALOR	

BENS E DIREITOS DO RGPS	PERÍODO DE REFERÊNCIA	
	<Exercício>	<Exercício Anterior>
CAIXA		
BANCOS CONTA MOVIMENTO		
INVESTIMENTOS		
OUTROS BENS E DIREITOS		

RECEITAS INTRA-ORÇAMENTÁRIAS - RPPS	PREVISÃO INICIAL	PREVISÃO ATUALIZADA	RECEITAS REALIZADAS	
			Até o Bimestre/ <Exercício>	Até o Bimestre/ <Exercício Anterior>
RECEITAS CORRENTES (VIII)				
Receita de Contribuições				
Patronal				
Pessoal Civil				
Ativo				
Inativo				
Pensionista				
Pessoal Militar				
Ativo				
Inativo				
Militar				
Para Cobertura de Déficit Atuarial				
Em Regime de Débitos e Parcelamentos				
Receita Patrimonial				
Receita de Serviços				
Outras Receitas Correntes				
RECEITAS DE CAPITAL (IX)				
Alienação de Bens				
Amortização de Empréstimos				
Outras Receitas de Capital				
DEDUÇÕES DA RECEITA (X)				
TOTAL DAS RECEITAS PREVIDENCIÁRIAS INTRA-ORÇAMENTÁRIAS (XI) = (VIII + IX - X)				

SEM MOVIMENTO

DESPESAS INTRA-ORÇAMENTÁRIAS - RPPS	DOTAÇÃO INICIAL	DOTAÇÃO ATUALIZADA	DESPESAS EMPENHADAS				DESPESAS LIQUIDADAS		INSCRITAS EM RESTOS A PAGAR NÃO	
			Até o Bimestre/ <Exercício>	Até o Bimestre/ <Exercício Anterior>	1º o Bimestre/ <Exercício>	Até o Bimestre/ <Exercício Anterior>	Em <Exercício>	Em <Exercício Anterior>		
ADMINISTRAÇÃO (XII)										
Despesas Correntes										
Despesas de Capital										
TOTAL DAS DESPESAS PREVIDENCIÁRIAS INTRA-ORÇAMENTÁRIAS (XIII) = (XII)										

FONTE: Sistema «Sisreco». Unidade Responsável: «Unidade Responsável». Emissão: «dd/mm/aaaa», às «hh:mm:ss». Assinado Digitalmente no dia «dd/mm/aaaa», às «hh:mm:ss».

RICARDO ALVES DE MENESES SOUSA
 PREFEITO MUNICIPAL

MARIA SIMONE BATISTA SANTOS
 SECRETÁRIA MUNICIPAL

MUNICÍPIO DE MACAMBIRA
RELATÓRIO RESUMIDO DA EXECUÇÃO ORÇAMENTÁRIA
DEMONSTRATIVO DO RESULTADO NOMINAL
ORÇAMENTOS FISCAL E DA SEGURIDADE SOCIAL
PERÍODO DE REFERÊNCIA DE NOVEMBRO A DEZEMBRO DE 2014

RREO - ANEXO 5 (LRF, art 53, inciso III)

R\$ 1.00


<u>DÍVIDA FISCAL LÍQUIDA</u>	SALDO		
	Em 31/Dez/<Exercício Anterior> (a)	Em <Bimestre Anterior> (b)	Em <Bimestre> (c)
DÍVIDA CONSOLIDADA (I)	629.152,27	456.071,07	424.051,09
DEDUÇÕES (II)	2.849.010,45	3.128.015,74	2.999.190,14
Disponibilidade de Caixa bruta	858.391,98	1.194.338,71	1.093.841,55
Demais Haveres Financeiros	1.990.618,47	1.933.677,03	1.905.348,59
(-) Restos a Pagar Processados (Exceto precatórios)	-	-	-
DÍVIDA CONSOLIDADA LÍQUIDA (III) = (I - II)	2.219.858,18	2.671.944,67	2.575.139,05
RECEITA DE PRIVATIZAÇÕES (IV)	-	-	-
PASSIVOS RECONHECIDOS (V)	-	-	-
DÍVIDA FISCAL LÍQUIDA (VI) = (III + IV - V)	2.219.858,18	2.671.944,67	2.575.139,05

<u>RESULTADO NOMINAL</u>	PERÍODO DE REFERÊNCIA	
	No Bimestre (c-b)	Até o Bimestre (c-a)
VALOR	96.805,62	355.280,87


<u>DISCRIMINAÇÃO DA META FISCAL</u>	VALOR CORRENTE
META DE RESULTADO NOMINAL FIXADA NO ANEXO DE METAS FISCAIS DA LDO P/ O EXERCÍCIO DE REFERÊNCIA	-

<u>REGIME PREVIDENCIÁRIO</u>			
<u>DÍVIDA FISCAL LÍQUIDA PREVIDENCIÁRIA</u>	SALDO		
	Em 31/Dez/<Exercício Anterior> (a)	Em <Bimestre Anterior> (b)	Em <Bimestre> (c)
DÍVIDA CONSOLIDADA PREVIDENCIÁRIA (VII)	-	-	-
Passivo Atuarial	-	-	-
Demais Dívidas	-	-	-
DEDUÇÕES (VIII)	-	-	-
Disponibilidade de Caixa Bruta	-	-	-
Investimentos	-	-	-
Demais Haveres Financeiros	-	-	-
(-) Restos a Pagar Processados	-	-	-
DÍVIDA CONSOLIDADA LÍQUIDA PREVIDENCIÁRIA (IX) = (VII - VIII)	-	-	-
PASSIVOS RECONHECIDOS (X)	-	-	-
DÍVIDA FISCAL LÍQUIDA PREVIDENCIÁRIA (XI) = (IX - X)	-	-	-

FONTE: Sistema <Nome>, Unidade Responsável <Nome>, Data da emissão <dd/mmm/aaaa> e hora de emissão <hh e mmm>


RICARDO ALVES DE MENESES SOUSA
PREFEITO MUNICIPAL


WENDELL DA SILVA AMORIM MELO
CONTADOR CRC/SE Nº 6.186


MÁRIA SIMONE BATISTA SANTOS
SECRETÁRIA MUNICIPAL

MUNICÍPIO DE MACAMBIRA
RELATÓRIO RESUMIDO DA EXECUÇÃO ORÇAMENTÁRIA
DEMONSTRATIVO DO RESULTADO PRIMÁRIO - ESTADOS, DISTRITO FEDERAL E MUNICÍPIOS
ORÇAMENTOS FISCAL E DA SEGURIDADE SOCIAL
PERÍODO DE REFERÊNCIA DE NOVEMBRO A DEZEMBRO DE 2014

RREO - ANEXO 6 (LRF, art 53, inciso III)


R\$ 1,00


RECEITAS PRIMÁRIAS	PREVISÃO ATUALIZADA	RECEITAS REALIZADAS		
		No Bimestre	Até o Bimestre/	Até o Bimestre/ Exercício Anterior
RECEITAS PRIMARIAS CORRENTES (I)	13.833.300,00	2.654.992,37	13.763.202,80	13.431.681,72
Receitas Tributárias	173.000,00	56.656,60	298.702,06	305.880,67
Receitas de Contribuições	-	-	-	-
Receitas Previdenciárias	-	-	-	-
Outras Receitas de Contribuições	-	-	-	-
Receita Patrimonial Líquida	40.000,00	-	82.702,23	53.153,48
Receita Patrimonial	-	-	-	-
(-) Aplicações Financeiras	40.000,00	13.797,97	82.702,23	53.153,48
Transferências Correntes	13.515.800,00	2.573.699,33	13.286.224,14	12.977.668,76
Convênios	-	-	-	-
Outras Transferências Correntes	13.515.800,00	2.573.699,33	13.286.224,14	12.977.668,76
Demais Receitas Correntes	184.500,00	24.636,44	178.276,60	148.132,29
Dívida Ativa	1.000,00	-	-	-
Diversas Receitas Correntes	183.500,00	24.636,44	178.276,60	148.132,29
RECEITAS DE CAPITAL (II)	2.396.700,00	-	5.423,13	400.021,25
Operações de Crédito (III)	-	-	-	-
Amortização de Empréstimos (IV)	-	-	-	-
Alienação de Bens (V)	10.000,00	-	-	-
Transferências de Capital	2.376.700,00	-	4.950,87	400.021,25
Convênios	2.376.700,00	-	4.950,87	400.021,25
Outras Transferências de Capital	-	-	-	-
Outras Receitas de Capital	10.000,00	-	472,26	-
RECEITAS PRIMÁRIAS DE CAPITAL (VI) = (II - III - IV - V)	-	-	-	-
RECEITA PRIMARIA TOTAL (VII) = (I + VI)	16.250.000,00	2.654.992,37	13.768.625,93	13.831.702,97

DESPESAS PRIMÁRIAS	DOTAÇÃO ATUALIZADA	DESPESAS LIQUIDADAS		
		No Bimestre	Até o Bimestre/ <Exercício>	Até o Bimestre/ <Exercício Anterior>
DESPESAS CORRENTES (VIII)	14.797.708,84	2.669.001,05	12.651.933,19	11.894.375,34
Pessoal e Encargos Sociais	-	-	-	-
Juros e Encargos da Dívida (IX)	-	-	-	-
Outras Despesas Correntes	14.797.708,84	2.669.001,05	12.651.933,19	11.894.375,34
DESPESAS PRIMÁRIAS CORRENTES (X) = (VIII - IX)	14.797.708,84	2.669.001,05	12.651.933,19	11.894.375,34
DESPESAS DE CAPITAL (XI)	1.502.291,16	99.436,93	309.690,67	872.606,96
Investimentos	-	-	-	-
Inversões Financeiras	1.309.689,98	-	117.172,54	799.397,76
Concessão de Empréstimos (XII)	-	-	-	-
Aquisição de Título de Capital já Integralizado (XIII)	-	-	-	-
Demais Inversões Financeiras	1.309.689,98	-	117.172,54	799.397,76
Amortização da Dívida (XIV)	192.601,18	99.436,93	192.518,13	73.209,20
DESPESAS PRIMÁRIAS DE CAPITAL (XV) = (XI - XII - XIII - XIV)	1.309.689,98	-	117.172,54	799.397,76
RESERVA DE CONTINGENCIA (XVI)	-	-	-	-
RESERVA DO RPPS (XVII)	-	-	-	-
DESPESA PRIMARIA TOTAL (XVIII) = (X + XV + XVI + XVII)	16.107.398,82	2.669.001,05	12.769.105,73	12.693.773,10

RESULTADO PRIMARIO (XIX) = (VII - XVIII)	142.601,18	-	14.008,68	999.520,20	1.137.929,87
---	-------------------	----------	------------------	-------------------	---------------------

FONTE: Sistema <Nome>, Unidade Responsável <Nome>, Data da emissão <dd/mmm/aaaa> e hora de emissão <hhh e mmm>


RICARDO ALVES DE MENESES SOUSA
PREFEITO MUNICIPAL


MÁRIA SIMONE BATISTA SANTOS
SECRETÁRIA MUNICIPAL


WENDELL DA SILVA AMORIM MELO
CONTADOR CRC/SE Nº 6.186

MUNICÍPIO DE MACAMBIRA
RELATÓRIO RESUMIDO DA EXECUÇÃO ORÇAMENTÁRIA
DEMONSTRATIVO DOS RESTOS A PAGAR POR PODER E ÓRGÃO
ORÇAMENTOS FISCAL E DA SEGURIDADE SOCIAL
PERÍODO DE REFERÊNCIA DE NOVEMBRO A DEZEMBRO DE 2014

RRRO - ANEXO 7 (LRF, art. 53, inciso V)

Em Reais

PODER/ÓRGÃO	RESTOS A PAGAR PROCESSADOS E NÃO PROCESSADOS LIQUIDADOS EM EXERCÍCIOS ANTERIORES					RESTOS A PAGAR NÃO PROCESSADOS					Saldo Total (a+b)	
	Inscritos		Pagos	Cancelados	Saldo a pagar (a)	Inscritos		Liquidados	Pagos	Cancelados		Saldo (b)
	Em Exercícios Anteriores	Em 31 de dezembro de <Exercício Anterior>				Em Exercícios Anteriores	Em 31 de dezembro de <Exercício Anterior>					
RESTOS A PAGAR (EXCETO INTRA-ORÇAMENTÁRI PODER EXECUTIVO PODER LEGISLATIVO RESTOS A PAGAR (INTRA-ORÇAMENTÁRIOS) (II)	616.033,05	-	505.588,74	2.768,20	107.676,11	410.996,58	-	-	77.708,99	-	333.287,59	440.963,70
TOTAL (III) = (I + II)	616.033,05	-	505.588,74	2.768,20	107.676,11	410.996,58	-	-	77.708,99	-	333.287,59	440.963,70

FONTE: Sistema «Sistema», Unidade Responsável: «Unidade Responsável», Emissão: «dd/mm/aaaa», às «hh:mm:ss», Assinado Digitalmente no dia «dd/mm/aaaa», às «hh:mm:ss».

RICARDO ALVES DE MENESES SOUSA
PREFEITO MUNICIPAL

WENDELL DA SILVA AMORIM MELO
CONTADOR CRC/SE Nº 6.186

MARIA SIMONE BATISTA SANTOS
SECRETÁRIA MUNICIPAL

MUNICÍPIO DE MACAMBIRA
RELATÓRIO RESUMIDO DA EXECUÇÃO ORÇAMENTÁRIA
DEMONSTRATIVO DAS RECEITAS E DESPESAS COM MANUTENÇÃO E DESENVOLVIMENTO DO ENSINO - MDE
ORÇAMENTOS FISCAL E DA SEGURIDADE SOCIAL
PERÍODO DE REFERÊNCIA DE NOVEMBRO A DEZEMBRO DE 2014

RREO - ANEXO 8 (LDB, art. 72)

R\$ 1,00

RECEITAS DO ENSINO					
RECEITA RESULTANTE DE IMPOSTOS (caput do art. 212 da Constituição)	PREVISÃO INICIAL	PREVISÃO ATUALIZADA (a)	RECEITAS REALIZADAS		
			No Bimestre	Até o Bimestre (b)	% (c) = (b/a)x100
1- RECEITA DE IMPOSTOS	136.000,00	136.000,00	50.420,32	257.280,97	189,18%
1.1- Receita Resultante do Imposto sobre a Propriedade Predial e Territorial Urbana – IPTU	12.000,00	12.000,00	1.877,19	28.154,75	234,62%
1.1.1- IPTU	10.000,00	10.000,00	1.877,19	25.813,23	258,13%
1.1.2- Multas, Juros de Mora e Outros Encargos do IPTU	1.000,00	1.000,00	-	-	0,00%
1.1.3- Dívida Ativa do IPTU	1.000,00	1.000,00	-	2.341,52	234,15%
1.1.4- Multas, Juros de Mora, Atualização Monetária e Outros Encargos da Dívida Ativa do IPTU	-	-	-	-	0,00%
1.2- Receita Resultante do Imposto sobre Transmissão <i>Inter Vivos</i> – ITBI	51.000,00	51.000,00	2.032,40	26.629,73	52,22%
1.2.1- ITBI	50.000,00	50.000,00	2.032,40	26.629,73	53,26%
1.2.2- Multas, Juros de Mora e Outros Encargos do ITBI	500,00	500,00	-	-	0,00%
1.2.3- Dívida Ativa do ITBI	500,00	500,00	-	-	0,00%
1.2.4- Multas, Juros de Mora, Atualização Monetária e Outros Encargos da Dívida Ativa do ITBI	-	-	-	-	0,00%
1.3- Receita Resultante do Imposto sobre Serviços de Qualquer Natureza – ISS	61.000,00	61.000,00	10.701,22	53.633,06	87,92%
1.3.1- ISS	60.000,00	60.000,00	10.701,22	53.633,06	89,39%
1.3.2- Multas, Juros de Mora e Outros Encargos do ISS	500,00	500,00	-	-	0,00%
1.3.3- Dívida Ativa do ISS	500,00	500,00	-	-	0,00%
1.3.4- Multas, Juros de Mora, Atualização Monetária e Outros Encargos da Dívida Ativa do ISS	-	-	-	-	0,00%
1.4- Receita Resultante do Imposto de Renda Retido na Fonte – IRRF	12.000,00	12.000,00	35.809,51	148.863,43	1240,53%
1.4.1- IRRF	12.000,00	12.000,00	35.809,51	148.863,43	1240,53%
1.4.2- Multas, Juros de Mora e Outros Encargos do IRRF	-	-	-	-	0,00%
1.4.3- Dívida Ativa do IRRF	-	-	-	-	0,00%
1.4.4- Multas, Juros de Mora, Atualização Monetária e Outros Encargos da Dívida Ativa do IRRF	-	-	-	-	0,00%
2- RECEITA DE TRANSFERÊNCIAS CONSTITUCIONAIS E LEGAIS	9.313.500,00	9.313.500,00	1.918.993,63	9.170.545,90	98,47%
2.1- Cota-Parte FPM	7.000.000,00	7.000.000,00	1.454.010,53	6.693.404,90	95,62%
2.2- Cota-Parte ICMS	2.200.000,00	2.200.000,00	442.566,01	2.356.422,70	107,11%
2.3- ICMS-Desoneração – L.C. nº87/1996	1.000,00	1.000,00	113,88	455,52	45,55%
2.4- Cota-Parte IPI-Exportação	2.500,00	2.500,00	413,69	2.081,59	83,26%
2.5- Cota-Parte ITR	15.000,00	15.000,00	6.610,43	21.286,56	141,91%
2.6- Cota-Parte IPVA	95.000,00	95.000,00	15.279,09	96.894,63	101,99%
3- TOTAL DA RECEITA DE IMPOSTOS (1 + 2)	9.449.500,00	9.449.500,00	1.969.413,95	9.427.826,87	99,77%
RECEITAS ADICIONAIS PARA FINANCIAMENTO DO ENSINO					
RECEITAS ADICIONAIS PARA FINANCIAMENTO DO ENSINO	PREVISÃO INICIAL	PREVISÃO ATUALIZADA (a)	RECEITAS REALIZADAS		
			No Bimestre	Até o Bimestre (b)	% (c) = (b/a)x100
4- RECEITA DA APLICAÇÃO FINANCEIRA DE OUTROS RECURSOS DE IMPOSTOS VINCULADOS AO ENSINO	-	-	-	-	100,00%
5- RECEITA DE TRANSFERÊNCIAS DO FNDE	335.000,00	335.000,00	63.217,48	607.913,90	181,47%
5.1- Transferências do Salário-Educação	165.000,00	165.000,00	24.789,60	153.345,75	92,94%
5.2- Outras Transferências do FNDE	170.000,00	170.000,00	38.427,88	454.568,15	267,39%
5.3- Aplicação Financeira dos Recursos do FNDE	-	-	-	-	0,00%
6- RECEITA DE TRANSFERÊNCIAS DE CONVÊNIOS	95.000,00	95.000,00	-	57.000,00	60,00%
6.1- Transferências de Convênios	95.000,00	95.000,00	-	57.000,00	60,00%
6.2- Aplicação Financeira dos Recursos de Convênios	-	-	-	-	0,00%
7- RECEITA DE OPERAÇÕES DE CRÉDITO	-	-	-	-	0,00%
8- OUTRAS RECEITAS PARA FINANCIAMENTO DO ENSINO	-	-	-	-	0,00%
FUNDEB					
RECEITAS DO FUNDEB	PREVISÃO INICIAL	PREVISÃO ATUALIZADA (a)	RECEITAS REALIZADAS		
			No Bimestre	Até o Bimestre (b)	% (c) = (b/a)x100
11- RECEITAS DESTINADAS AO FUNDEB	1.862.700,00	1.862.700,00	383.798,73	1.834.109,18	98,47%
11.1- Cota-Parte FPM Destinada ao FUNDEB – (20% de 2.1.1)	1.400.000,00	1.400.000,00	290.802,11	1.338.680,98	95,62%
11.2- Cota-Parte ICMS Destinada ao FUNDEB – (20% de 2.2)	440.000,00	440.000,00	88.513,20	471.284,54	107,11%
11.3- ICMS-Desoneração Destinada ao FUNDEB – (20% de 2.3)	200,00	200,00	22,78	91,10	45,55%
11.4- Cota-Parte IPI-Exportação Destinada ao FUNDEB – (20% de 2.4)	500,00	500,00	82,74	416,32	83,26%
11.5- Cota-Parte ITR ou ITR Arrecadado Destinados ao FUNDEB – (20% de ((1.5 – 1.5.5) + 2.5))	3.000,00	3.000,00	1.322,09	4.257,31	141,91%
11.6- Cota-Parte IPVA Destinada ao FUNDEB – (20% de 2.6)	19.000,00	19.000,00	3.055,82	19.378,93	101,99%
12- RECEITAS RECEBIDAS DO FUNDEB	3.500.000,00	3.500.000,00	665.522,35	3.645.035,49	104,14%
12.1- Transferências de Recursos do FUNDEB	3.500.000,00	3.500.000,00	665.522,35	3.645.035,49	104,14%
12.2- Complementação da União ao FUNDEB	-	-	-	-	0,00%
12.3- Receita de Aplicação Financeira dos Recursos do FUNDEB	-	-	-	-	0,00%
13- RESULTADO LÍQUIDO DAS TRANSFERÊNCIAS DO FUNDEB (12.1 – 11)	1.637.300,00	1.637.300,00	281.723,62	1.810.926,31	110,60%
[SE RESULTADO LÍQUIDO DA TRANSFERÊNCIA (13) > 0] = ACRÉSCIMO RESULTANTE DAS TRANSFERÊNCIAS DO FUNDEB					
[SE RESULTADO LÍQUIDO DA TRANSFERÊNCIA (13) < 0] = DECRÉSCIMO RESULTANTE DAS TRANSFERÊNCIAS DO FUNDEB					
DESPESAS DO FUNDEB	DOTAÇÃO INICIAL	DOTAÇÃO ATUALIZADA (d)	DESPESAS LIQUIDADAS		
			No Bimestre	Até o Bimestre (e)	% (f) = (e/d)x100
13- PAGAMENTO DOS PROFISSIONAIS DO MAGISTÉRIO	2.451.400,00	2.968.192,27	533.767,87	2.968.192,27	100,00%
13.1- Com Educação Infantil	23.000,00	-	-	-	0,00%
13.2- Com Ensino Fundamental	2.428.400,00	2.968.192,27	533.767,87	2.968.192,27	100,00%
14- OUTRAS DESPESAS	1.050.600,00	594.937,14	233.792,98	558.648,33	93,90%
14.1- Com Educação Infantil	48.300,00	-	-	-	0,00%
14.2- Com Ensino Fundamental	1.002.300,00	594.937,14	233.792,98	558.648,33	93,90%
15- TOTAL DAS DESPESAS DO FUNDEB (13 + 14)	3.502.000,00	3.563.129,41	767.560,85	3.526.840,60	98,98%
DEDUÇÕES PARA FINS DE LIMITE DO FUNDEB PARA PAGAMENTO DOS PROFISSIONAIS DO MAGISTÉRIO					
16- RESTOS A PAGAR INSCRITOS NO EXERCÍCIO SEM DISPONIBILIDADE FINANCEIRA DE RECURSOS DO FUNDEB	VALOR				
17- DESPESAS CUSTEADAS COM O SUPERÁVIT FINANCEIRO, DO EXERCÍCIO ANTERIOR, DO FUNDEB	-				
18- TOTAL DAS DEDUÇÕES CONSIDERADAS PARA FINS DE LIMITE DO FUNDEB (16 + 17)	-				
19- MÍNIMO DE 60% DO FUNDEB NA REMUNERAÇÃO DO MAGISTÉRIO COM EDUCAÇÃO INFANTIL E ENSINO FUNDAMENTAL ¹ ((13 – 18) / (11) x 100) %	81,43%				
CONTROLE DA UTILIZAÇÃO DE RECURSOS NO EXERCÍCIO SUBSEQUENTE					
20 – RECURSOS RECEBIDOS DO FUNDEB EM <EXERCÍCIO ANTERIOR> QUE NÃO FORAM UTILIZADOS	-				
21 – DESPESAS CUSTEADAS COM O SALDO DO ITEM 20 ATÉ O 1º TRIMESTRE DE <EXERCÍCIO > ²	-				

MANUTENÇÃO E DESENVOLVIMENTO DO ENSINO – DESPESAS CUSTEADAS COM A RECEITA RESULTANTE DE IMPOSTOS E RECURSOS DO FUNDEB					
RECEITAS COM AÇÕES TÍPICAS DE MDE	PREVISÃO INICIAL	PREVISÃO ATUALIZADA (a)	RECEITAS REALIZADAS		
			No Bimestre	Até o Bimestre (b)	% (c) = (b/a)x100
22- IMPOSTOS E TRANSFERÊNCIAS DESTINADAS À MDE (25% de 3) ³	2.362.375,00	2.362.375,00	492.353,49	2.356.956,72	99,77%
DESPESAS COM AÇÕES TÍPICAS DE MDE	DOTAÇÃO INICIAL	DOTAÇÃO ATUALIZADA (d)	DESPESAS LIQUIDADAS		
			No Bimestre	Até o Bimestre (e)	% (f) = (e/d)x100
23- EDUCAÇÃO INFANTIL	26.751,40	3.751,40	3.468,00	3.751,40	100,00%
23.1- Despesas Custeadas com Recursos do FUNDEB	23.000,00	-	-	-	0,00%
23.2- Despesas Custeadas com Outros Recursos de Impostos	3.751,40	3.751,40	3.468,00	3.751,40	100,00%
24- ENSINO FUNDAMENTAL	3.796.892,35	4.336.684,62	701.378,94	4.336.684,62	100,00%
24.1- Despesas Custeadas com Recursos do FUNDEB	2.428.400,00	2.968.192,27	533.767,87	2.968.192,27	100,00%
24.2- Despesas Custeadas com Outros Recursos de Impostos	1.368.492,35	1.368.492,35	167.611,07	1.368.492,35	100,00%
25- ENSINO MÉDIO					0,00%
26- ENSINO SUPERIOR					0,00%
27- ENSINO PROFISSIONAL NÃO INTEGRADO AO ENSINO REGULAR					0,00%
28- OUTRAS					0,00%
29- TOTAL DAS DESPESAS COM AÇÕES TÍPICAS DE MDE (23 + 24 + 25 + 26 + 27 + 28)	3.823.643,75	4.340.436,02	704.846,94	4.340.436,02	100,00%
DEDUÇÕES CONSIDERADAS PARA FINS DE LIMITE CONSTITUCIONAL				VALOR	
30- RESULTADO LÍQUIDO DAS TRANSFERÊNCIAS DO FUNDEB = (12)				3.645.035,49	
31- DESPESAS CUSTEADAS COM A COMPLEMENTAÇÃO DO FUNDEB NO EXERCÍCIO				-	
32- RECEITA DE APLICAÇÃO FINANCEIRA DOS RECURSOS DO FUNDEB ATÉ O BIMESTRE = (50 h)				-	
33- DESPESAS CUSTEADAS COM O SUPERÁVIT FINANCEIRO, DO EXERCÍCIO ANTERIOR, DO FUNDEB				-	
34- DESPESAS CUSTEADAS COM O SUPERÁVIT FINANCEIRO, DO EXERCÍCIO ANTERIOR, DE OUTROS RECURSOS DE IMPOSTOS				-	
35- RESTOS A PAGAR INSCRITOS NO EXERCÍCIO SEM DISPONIBILIDADE FINANCEIRA DE RECURSOS DE IMPOSTOS VINCULADOS AO ENSINO ⁴				-	
36- CANCELAMENTO, NO EXERCÍCIO, DE RESTOS A PAGAR INSCRITOS COM DISPONIBILIDADE FINANCEIRA DE RECURSOS DE IMPOSTOS				-	
37- TOTAL DAS DEDUÇÕES CONSIDERADAS PARA FINS DE LIMITE CONSTITUCIONAL (30 + 31 + 32 + 33 + 34 + 35 + 36)				3.645.035,49	
38- TOTAL DAS DESPESAS PARA FINS DE LIMITE ((23 + 24) - (37))				-	
39- MÍNIMO DE 25% DAS RECEITAS RESULTANTES DE IMPOSTOS EM MDE ⁵ ((38) / (3) x 100) %				34,01%	
OUTRAS INFORMAÇÕES PARA CONTROLE					
OUTRAS DESPESAS CUSTEADAS COM RECEITAS ADICIONAIS PARA FINANCIAMENTO DO ENSINO	DOTAÇÃO INICIAL	DOTAÇÃO ATUALIZADA (d)	DESPESAS LIQUIDADAS		
			No Bimestre	Até o Bimestre (e)	% (f) = (e/d)x100
40- DESPESAS CUSTEADAS COM A APLICAÇÃO FINANCEIRA DE OUTROS RECURSOS DE IMPOSTOS VINCULADOS AO ENSINO	-	-	-	-	0,00%
41- DESPESAS CUSTEADAS COM A CONTRIBUIÇÃO SOCIAL DO SALÁRIO-EDUCAÇÃO	-	-	-	-	0,00%
42- DESPESAS CUSTEADAS COM OPERAÇÕES DE CRÉDITO	-	-	-	-	0,00%
43- DESPESAS CUSTEADAS COM OUTRAS RECEITAS PARA FINANCIAMENTO DO ENSINO	-	-	-	-	0,00%
44- TOTAL DAS OUTRAS DESPESAS CUSTEADAS COM RECEITAS ADICIONAIS PARA FINANCIAMENTO DO ENSINO (40 + 41 + 42 + 43)	-	-	-	-	0,00%
RESTOS A PAGAR INSCRITOS COM DISPONIBILIDADE FINANCEIRA DE RECURSOS DE IMPOSTOS VINCULADOS AO ENSINO	SALDO ATÉ O BIMESTRE		CANCELADO EM <EXERCÍCIO>(g)		
46- RESTOS A PAGAR DE DESPESAS COM MDE					
FLUXO FINANCEIRO DOS RECURSOS			VALOR		
			FUNDEB (h)	FUNDEB	
47- SALDO FINANCEIRO EM 31 DE DEZEMBRO DE <EXERCÍCIO ANTERIOR>					
48- (+) INGRESSO DE RECURSOS ATÉ O BIMESTRE					
49- (-) PAGAMENTOS EFETUADOS ATÉ O BIMESTRE			533.767,87	2.968.192,27	
50- (+) RECEITA DE APLICAÇÃO FINANCEIRA DOS RECURSOS ATÉ O BIMESTRE					
51- (=) SALDO FINANCEIRO NO EXERCÍCIO ATUAL			533.767,87	2.968.192,27	

FONTE:

¹ Limites mínimos anuais a serem cumpridos no encerramento do exercício.

² Art. 21, § 2º, Lei 11.494/2007: "Até 5% dos recursos recebidos à conta dos Fundos, inclusive relativos à complementação da União recebidos nos termos do §1º do art. 6º desta Lei, poderão ser

³ Caput do artigo 212 da CF/1988

⁴ Os valores referentes à parcela dos Restos a Pagar inscritos sem disponibilidade financeira vinculada à educação deverão ser informados somente no RREO do último bimestre do exercício.

⁵ Limites mínimos anuais a serem cumpridos no encerramento do exercício, no âmbito de atuação prioritária, conforme LDB, art. 11, V.

RICARDO ALVES DE MENESES SOUSA
PREFEITO MUNICIPAL

WENDELL DA SILVA AMORIM MELO
CONTADOR CRC/SE Nº 6.186

MARIA SIMONE BATISTA SANTOS
SECRETÁRIA MUNICIPAL

MUNICÍPIO DE MACAMBIRA
RELATÓRIO RESUMIDO DA EXECUÇÃO ORÇAMENTÁRIA
DEMONSTRATIVO DAS RECEITAS DE OPERAÇÕES DE CRÉDITO E DESPESAS DE CAPITAL
ORÇAMENTOS FISCAL E DA SEGURIDADE SOCIAL
PERÍODO DE REFERÊNCIA DE NOVEMBRO A DEZEMBRO DE 2014

RREO – ANEXO 9 (LRF, art.53, § 1º, inciso I)

Em Reais

RECEITAS	PREVISÃO ATUALIZADA (a)	RECEITAS REALIZADAS Até o bimestre (b)	SALDO NÃO REALIZADO (c) = (a - b)
RECEITAS DE OPERAÇÕES DE CRÉDITO (I)	-	-	-

SEM MOVIMENTO

DESPESAS DE CAPITAL	DOTAÇÃO ATUALIZADA	DESPESAS EMPENHADAS	DESPESAS LIQUIDADAS	DESPESAS INSCRITAS EM RESTOS A PAGAR NÃO PROCESSADOS	SALDO NÃO EXECUTADO (f) = (d - e)
(-) Incentivos Fiscais a Contribuinte	-	-	-	-	-
(-) Incentivos Fiscais a Contribuinte por Instituições Financeiras	-	-	-	-	-
DESPESA DE CAPITAL LIQUIDA (II)	-	-	-	-	-

Fonte: Sistema <sisema>, Unidade Responsável: <Unidade Responsável>. Emissão: <dd/mm/aaaa>, às <h:mm:ss>. Assinado Digitalmente no dia <dd/mm/aaaa>, às <h:mm:ss>.

Notas:

1 < Operações de Crédito descritas na CF, art. 167, inciso III>

2 Durante o exercício, somente as despesas liquidadas são consideradas executadas. No encerramento do exercício, as despesas não liquidadas inscritas em restos a pagar, são consideradas executadas, desde que tenham sido inscritas em restos a pagar não-processados, consideradas liquidadas no encerramento do exercício, por força do art.35, inciso II da Lei 4.320/64.


RICARDO ALVES DE MENEZES SOUSA
PREFEITO MUNICIPAL


WENDELL DA SILVA AMORIM MELO
CONTADOR CRC/SP Nº 6.186


MARIA SIMONE BATISTA SANTOS
SECRETÁRIA MUNICIPAL

MUNICÍPIO DE MACAMBIRA
 RELATÓRIO RESUMIDO DA EXECUÇÃO ORÇAMENTÁRIA
DEMONSTRATIVO DA PROJEÇÃO ATUARIAL DO REGIME PRÓPRIO DE PREVIDÊNCIA DOS SERVIDORES
 ORÇAMENTO DA SEGURIDADE SOCIAL
 PERÍODO DE REFERÊNCIA DE NOVEMBRO A DEZEMBRO DE 2014

RREO – ANEXO 10 (LRF, art. 53, § 1º, inciso II)

Em Reais

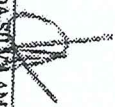
EXERCÍCIO	RECEITAS PREVIDENCIÁRIAS (a)	DESPESAS PREVIDENCIÁRIAS (b)	RESULTADO PREVIDENCIÁRIO (c) = (a - b)	SALDO FINANCEIRO DO EXERCÍCIO (d) = ("d" exerc. Anterior) + (c)
SEM MOVIMENTO				

FONTE: Sistema < sistema >, Unidade Responsável: < Unidade Responsável >. Emissão: < dd/mm/aaaa >, às < hh:mm:ss >. Assinado Digitalmente no dia < dd/mm/aaaa >, às < hh:mm:ss >.

Notas:

- 1 Projeção atuarial elaborada em < DATA DA AVALIAÇÃO > e oficialmente enviada para o Ministério da Previdência Social – MPS.
- 2 Este Demonstrativo utiliza as seguintes hipóteses:
 < HIPÓTESE >: < VALOR >


 RICARDO ALVES DE MENEZES SOUSA
 PREFEITO MUNICIPAL


 WENDELL DA SILVA AMORIM MELO
 CONTADOR CRC/SE Nº 6186


 MARIA SIMONE BATISTA SANTOS
 SECRETÁRIA MUNICIPAL

MUNICÍPIO DE MACAMBIRA
 RELATÓRIO RESUMIDO DA EXECUÇÃO ORÇAMENTÁRIA
 DEMONSTRATIVO DA RECEITA DE ALIENAÇÃO DE ATIVOS E APLICAÇÃO DOS RECURSOS
 ORÇAMENTOS FISCAL E DA SEGURIDADE SOCIAL
 PERÍODO DE REFERÊNCIA DE NOVEMBRO A DEZEMBRO DE 2014

RREO - ANEXO II (LRF, art. 53, § 1º, inciso III)

Em Revisão

RECEITAS	PREVISÃO ATUALIZADA (a)	RECEITAS REALIZADAS (b)	SALDO A REALIZAR (c) = (a-b)
RECEITAS DE ALIENAÇÃO DE ATIVOS (I) Receita de Capital - Alienação de Bens Móveis Receita de Capital - Alienação de Bens Imóveis Rendimentos de Aplicação Financeira			
DESPESAS			
APLICAÇÃO DOS RECURSOS DA ALIENAÇÃO DE ATIVOS (II) Despesas de Capital Investimentos Inversões Financeiras Amortização da Dívida Despesas Correntes dos Regimes de Previdência Regime Geral da Previdência Social Regime Próprio dos Servidores Públicos	DOTAÇÃO ATUALIZADA (d)	DESPESAS EMPENHADAS	DESPESAS LIQUIDADAS
		DESPESAS PAGAS (INCLUIDOS OS PAGAMENTOS DE RESTOS A PAGAR) (e)	DESPESAS INSCRITAS EM RESTOS A PAGAR NÃO PROCESSADOS
			SALDO A PAGAR (f) = (d-e)

SEM MOVIMENTO


SALDO FINANCEIRO A APLICAR VALOR (III)	<EXERCÍCIO ANTERIOR> (g)	<EXERCÍCIO> (h) = (d - (e))	SALDO ATUAL (i) = (IIIg + IIIh)

FONTE: Sistema <Sistema>, Unidade Responsável: <Unidade Responsável>. Emissão: <dd/mm/aaaa>, às <hh:mm:ss>. Assinado Digitalmente no dia <dd/mm/aaaa>, às <hh:mm:ss>.

Nota: Durante o exercício, somente as despesas liquidadas são consideradas executadas. No encerramento do exercício, as despesas não liquidadas inscritas em restos a pagar não processados são também consideradas executadas. Dessa forma, para maior transparência, as despesas executadas estão segregadas em:

- a) Despesas liquidadas, consideradas aquelas em que houve a entrega do material ou serviço, nos termos do art. 63 da Lei 4.320/64;
- b) Despesas empenhadas mas não liquidadas, inscritas em Restos a Pagar não processados, consideradas liquidadas no encerramento do exercício, por força do art.35, inciso II da Lei 4.320/64


 RICARDO ALVES DE MENEZES SOUSA
 PREFEITO MUNICIPAL


 WENDELL DA SILVA AMORIM MELO
 CONTADOR CRC/SE Nº 6.186


 MARIA SIMONE BATISTA SANTOS
 SECRETÁRIA MUNICIPAL

MUNICÍPIO DE MACAMBIRA
 RELATÓRIO RESUMIDO DA EXECUÇÃO ORÇAMENTÁRIA
 DEMONSTRATIVO DAS RECEITAS E DESPESAS COM AÇÕES E SERVIÇOS PÚBLICOS DE SAÚDE
 ORÇAMENTOS FISCAL E DA SEGURIDADE SOCIAL
 PERÍODO DE REFERÊNCIA DE NOVEMBRO A DEZEMBRO DE 2014

RREO - ANEXO 12 (LC 141/2012, art. 35)

RS 1.00

RECEITAS PARA APLICAÇÃO DA APLICAÇÃO EM AÇÕES E SERVIÇOS PÚBLICOS DE SAÚDE	PREVISÃO INICIAL	PREVISÃO ATUALIZADA (a)	RECEITAS REALIZADAS	
			Até o Bimestre (b)	% (b/a) x 100
			RECEITA DE IMPOSTOS LÍQUIDA (I)	136.000,00
Imposto Predial e Territorial Urbano - IPTU	10.000,00	10.000,00	25.813,23	258,13%
Imposto sobre Transmissão de Bens Intervivos - ITBI	50.000,00	50.000,00	26.629,73	53,26%
Imposto sobre Serviços de Qualquer Natureza - ISS	60.000,00	60.000,00	53.633,06	89,39%
Imposto de Renda Retido na Fonte - IRRF	12.000,00	12.000,00	148.863,43	1240,53%
Multas, Juros de Mora e Outros Encargos dos Impostos	2.000,00	2.000,00	-	0,00%
Dívida Ativa dos Impostos	2.000,00	2.000,00	2.341,52	117,08%
Multas, Juros de Mora e Outros Encargos da Dívida Ativa	-	-	-	0,00%
RECEITA DE TRANSFERÊNCIAS CONSTITUCIONAIS E LEGAIS (II)	9.313.500,00	9.313.500,00	9.170.545,90	98,47%
Cota-Parte FPM	7.000.000,00	7.000.000,00	6.693.404,90	95,62%
Cota-Parte ITR	15.000,00	15.000,00	21.286,56	141,91%
Cota-Parte IPVA	95.000,00	95.000,00	96.894,63	101,99%
Cota-Parte ICMS	2.200.000,00	2.200.000,00	2.356.422,70	107,11%
Cota-Parte IPI - Exportação	2.500,00	2.500,00	2.081,59	83,26%
ICMS Desoneração (LC 87/96)	1.000,00	1.000,00	455,52	45,55%
TOTAL DAS RECEITAS PARA APLICAÇÃO DA APLICAÇÃO EM AÇÕES E SERVIÇOS PÚBLICOS DE SAÚDE (III) = I + II	9.449.500,00	9.449.500,00	9.427.826,87	99,77%

RECEITAS ADICIONAIS PARA FINANCIAMENTO DA SAÚDE	PREVISÃO INICIAL	PREVISÃO ATUALIZADA (c)	RECEITAS REALIZADAS	
			Até o Bimestre (d)	% (d/c) x 100
			TRANSFERÊNCIA DE RECURSOS DO SISTEMA ÚNICO DE SAÚDE-SUS	1.400.000,00
Provenientes da União	1.400.000,00	1.400.000,00	846.018,80	604,29%
Provenientes dos Estados	-	-	-	0,00%
Provenientes de Outros Municípios	-	-	-	0,00%
Outras Receitas do SUS	-	-	-	0,00%
TRANSFERÊNCIAS VOLUNTÁRIAS	-	-	-	0,00%
RECEITAS DE OPERAÇÕES DE CRÉDITO VINCULADAS À SAÚDE	-	-	-	0,00%
OUTRAS RECEITAS PARA FINANCIAMENTO DA SAÚDE	-	-	-	0,00%
TOTAL RECEITAS ADICIONAIS PARA FINANCIAMENTO DA SAÚDE	1.400.000,00	1.400.000,00	846.018,80	604,29%

DESPESAS COM SAÚDE (Por Grupo de Natureza da Despesa)	DOTAÇÃO INICIAL	DOTAÇÃO ATUALIZADA (e)	DESPESAS EMPENHADAS		DESPESAS LIQUIDADAS	
			Até o Bimestre (f)	% (f/e) x 100	Até o Bimestre (g)	% (g/e) x 100
			DESPESAS CORRENTES	3.050.700,00	2.659.590,15	2.572.706,63
Pessoal e Encargos Sociais	1.985.401,00	1.410.503,81	1.393.601,79	98,80%	1.393.601,79	98,80%
Juros e Encargos da Dívida	-	-	-	0,00%	-	0,00%
Outras Despesas Correntes	1.065.299,00	1.249.086,34	1.179.104,84	94,40%	1.061.215,09	84,96%
DESPESAS DE CAPITAL	1.442.200,00	448.233,08	411.873,75	91,89%	91.015,46	20,30%
Investimentos	1.441.200,00	448.233,08	411.873,75	91,89%	91.015,46	20,30%
Investimentos Financeiros	-	-	-	0,00%	-	0,00%
Amortização da Dívida	1.000,00	-	-	0,00%	-	0,00%
TOTAL DAS DESPESAS COM SAÚDE (IV)	4.492.900,00	3.107.823,23	2.984.580,38	96,03%	2.545.832,34	81,92%

DESPESAS COM SAÚDE NÃO COMPUTADAS PARA FINS DE APLICAÇÃO DO PERCENTUAL MÍNIMO	DOTAÇÃO INICIAL	DOTAÇÃO ATUALIZADA	DESPESAS EMPENHADAS		DESPESAS LIQUIDADAS	
			Até o Bimestre (h)	% (h/V) x 100	Até o Bimestre (i)	% (i/V) x 100
			DESPESAS COM INATIVOS E PENSIONISTAS	-	-	-
DESPESA COM ASSISTÊNCIA À SAÚDE QUE NÃO ATENDE AO PRINCÍPIO DE ACESSO UNIVERSAL	-	-	-	0,00%	-	0,00%
DESPESAS CUSTEADAS COM OUTROS RECURSOS	2.789.990,00	1.327.055,98	1.250.554,09	41,90%	929.695,80	36,52%
Recursos de Transferência do Sistema Único de Saúde - SUS	1.410.000,00	1.281.769,53	1.231.191,87	41,25%	910.333,58	35,76%
Recursos de Operações de Crédito	-	-	-	0,00%	-	0,00%
Outros Recursos	1.379.990,00	45.286,45	19.362,22	64,87%	19.362,22	0,76%
OUTRAS AÇÕES E SERVIÇOS NÃO COMPUTADOS	-	-	-	0,00%	-	0,00%
RESTOS A PAGAR NÃO PROCESSADOS INSCRITOS INDEVIDAMENTE NO EXERCÍCIO	-	-	-	0,00%	-	0,00%
SEM DISPONIBILIDADE FINANCEIRA ¹	-	-	-	0,00%	-	0,00%
DESPESAS CUSTEADAS COM DISPONIBILIDADE DE CAIXA VINCULADA AOS RESTOS A PAGAR CANCELADOS ²	-	-	-	0,00%	-	0,00%
DESPESAS CUSTEADAS COM RECURSOS VINCULADOS À PARCELA DO PERCENTUAL MÍNIMO QUE NÃO FOI APLICADA EM AÇÕES E SERVIÇOS DE SAÚDE EM EXERCÍCIOS	-	-	-	0,00%	-	0,00%
TOTAL DAS DESPESAS COM NÃO COMPUTADAS (V)	2.789.990,00	1.327.055,98	1.250.554,09	41,90%	929.695,80	36,52%
TOTAL DAS DESPESAS COM AÇÕES E SERVIÇOS PÚBLICOS DE SAÚDE (VI) = (IV - V)	1.702.910,00	1.780.767,25	1.734.026,29	58,10%	1.616.136,54	63,48%

PERCENTUAL DE APLICAÇÃO EM AÇÕES E SERVIÇOS PÚBLICOS DE SAÚDE SOBRE RECEITA DE IMPOSTOS LÍQUIDA E TRANSFERÊNCIAS CONSTITUCIONAIS E LEGAIS (VII) = (VI/h) x 100 - LIMITE CONSTITUCIONAL 15%⁴ = 17,14%

VALOR REFERENTE À DIFERENÇA ENTRE O VALOR EXECUTADO E O LIMITE MÍNIMO CONSTITUCIONAL [(VII - 15)/100 x IIIb] 201.962,51

DESPESAS COM SAÚDE (Por Subfunção)	DOTAÇÃO INICIAL	DOTAÇÃO ATUALIZADA	DESPESAS EMPENHADAS		DESPESAS LIQUIDADAS	
			Até o Bimestre (j)	% (j/total) x 100	Até o Bimestre (m)	% (m/total) x 100
			Atenção Básica	2.148.699,00	1.992.537,78	1.958.310,59
Assistência Hospitalar e Ambulatorial	1.141.400,00	433.396,45	403.658,75	13,52%	82.800,46	3,25%
Supporte Profissional e Terapêutico	-	-	-	0,00%	-	0,00%
Vigilância Sanitária	-	-	-	0,00%	-	0,00%
Assistência Criança e ao Adolescente	-	-	-	0,00%	-	0,00%
Alimentação e Nutrição	-	-	-	0,00%	-	0,00%
Administração Geral	1.202.801,00	681.889,00	622.611,04	20,86%	616.133,54	24,20%
TOTAL	4.492.900,00	3.107.823,23	2.984.580,38	100,00%	2.545.832,34	100,00%

FONTE: Sistema <Nome>, Unidade Responsável <Nome>, Data da emissão <dd/mm/aaaa> e hora de emissão <hh:mm>

RICARDO ALVES DE MENESES SOUSA
 PREFEITO MUNICIPAL

MARIA SIMONE BATISTA SANTOS
 SECRETÁRIA MUNICIPAL

MUNICÍPIO DE MACAMBIRA
 RELATÓRIO RESUMIDO DA EXECUÇÃO ORÇAMENTÁRIA
 DEMONSTRATIVO DAS PARCERIAS PÚBLICO-PRIVADAS
 ORÇAMENTOS FISCAL E DA SEGURIDADE SOCIAL
 PERÍODO DE REFERÊNCIA DE NOVEMBRO A DEZEMBRO DE 2014

RREO - Anexo 13 (Lei nº 11.079, de 30.12.2004, arts. 22, 25 e 28)

Em Reais

ESPECIFICAÇÃO	SALDO TOTAL EM 31 DE DEZEMBRO DO EXERCÍCIO ANTERIOR (a)	REGISTROS EFETUADOS EM <EXERCÍCIO>		SALDO TOTAL (c) = (a + b)
		No bimestre	Até o bimestre (b)	
TOTAL DE ATIVOS				
Direitos Futuros				
Ativos Contabilizados na SPE				
Contrapartida para Provisões de PPP				
TOTAL DE PASSIVOS (I)				
Obrigações Não Relacionadas a Serviços				
Contrapartida para Ativos da SPE				
Provisões de PPP				
GARANTIAS DE PPP (II)				
SALDO LÍQUIDO DE PASSIVOS DE PPP (III) =				
PASSIVOS CONTINGENTES				
Contraprestações Futuras				
Riscos Não Provisionados				
Outros Passivos Contingentes				
ATIVOS CONTINGENTES				
Serviços Futuros				
Outros Ativos Contingentes				

SEM MOVIMENTO

DESpesas de PPP	EXERCÍCIO ANTERIOR	EXERCÍCIO CORRENTE (EC)	<EC + 1>	<EC + 2>	<EC + 3>	<EC + 4>	<EC + 5>	<EC + 6>	<EC + 7>	<EC + 8>	<EC + 9>
Do Ente Federado											
Das Estadais Não-Dependentes											
TOTAL DAS DESPESAS											
RECEITA CORRENTE LÍQUIDA (RCL)											
TOTAL DAS DESPESAS / RCL (%)											

SEM MOVIMENTO

Nota:

FONTE: Sistema <sistema>, Unidade Responsável: <Unidade Responsável>. Emissão: <dd/mm/aaaa>, às <hh:mm:ss>. Assinado Digitalmente no dia <dd/mm/aaaa>, às <hh:mm:ss>.


 RICARDO ALVES DE MENESES SOUSA
 PREFEITO MUNICIPAL


 MARIA SIMONE BATISTA SANTOS
 SECRETÁRIA MUNICIPAL


 WENDELL DA SILVA AMORIM MELO
 CONTADOR CRC/SE Nº 6.136

MUNICÍPIO DE MACAMBIRA
 DEMONSTRATIVO SIMPLIFICADO DO RELATÓRIO RESUMIDO DA EXECUÇÃO ORÇAMENTÁRIA
 ORÇAMENTOS FISCAL E DA SEGURIDADE SOCIAL
 PERÍODO DE REFERÊNCIA DE NOVEMBRO A DEZEMBRO DE 2014

RREO - Anexo XVIII (LRF, Art. 48)

BALANÇO ORÇAMENTÁRIO		Até o Bimestre
RECEITAS		
Previsão Inicial		13.884.125,95
Previsão Atualizada		16.300,00
Receitas Realizadas		16.300,00
Déficit Orçamentário		13.851.525,95
Saldos de Exercícios Anteriores (Utilizados para Créditos Adicionais)		-
DESPESAS		
Dotação Inicial		27.409.670,84
Créditos Adicionais		16.300,00
Dotação Atualizada		16.300,00
Despesas Empenhadas		14.415.446,98
Despesas Liquidadas		12.961.623,86
Superávit Orçamentário		-
DESPESAS POR FUNÇÃO/SUBFUNÇÃO		Até o Bimestre
Despesas Empenhadas		14.415.446,98
Despesas Liquidadas		12.961.623,86
RECEITA CORRENTE LÍQUIDA - RCL		Até o Bimestre
Receita Corrente Líquida		13.846.102,82

RECEITAS E DESPESAS DOS REGIMES DE PREVIDÊNCIA		Até o Bimestre
Regime Geral de Previdência Social		
Receitas Previdenciárias Realizadas(I)		-
Despesas Previdenciárias Liquidadas(II)		-
Resultado Previdenciário (III) = (I - II)		-
Regime Próprio de Previdência dos Servidores		
Receitas Previdenciárias Realizadas(IV)		-
Despesas Previdenciárias Liquidadas(V)		-
Resultado Previdenciário (VI) = (IV - V)		-

RESULTADOS NOMINAL E PRIMÁRIO	Meta Fixada no Anexo de Metas Fiscais da LDO (a)	Resultado Apurado Até o Bimestre (b)	% em Relação à Meta (b/a)
Resultado Nominal		355.280,87	
Resultado Primário		999.520,20	

RESTOS A PAGAR A PAGAR POR PODER E MINISTÉRIO PÚBLICO			
	Inscrição	Cancelamento Até o Bimestre	Saldo a Pagar
RESTOS A PAGAR PROCESSADOS			
Poder Executivo	616.033,05	2.768,20	707.676,11
Poder Legislativo	616.033,05	2.768,20	707.676,11
Poder Judiciário	-	-	-
Ministério Público	-	-	-
RESTOS A PAGAR NÃO-PROCESSADOS			
Poder Executivo	416.996,58	-	333.287,58
Poder Legislativo	416.996,58	-	333.287,58
Poder Judiciário	-	-	-
Ministério Público	-	-	-

TOTAL	Valor Apurado Até o Bimestre	Limites Constitucionais Anuais	
		% Mínimo a Aplicar no Exercício	% Aplicado Até o Bimestre
DESPESAS COM MANUTENÇÃO E DESENVOLVIMENTO DO ENSINO	1.033.029,63	2.768,20	1.040.963,69
Mínimo Anual de <18% / 25%> das Receitas de Impostos na Manutenção e Desenvolvimento do Ensino		<18% / 25%>	
Mínimo Anual de 60% do FUNDEB na Remuneração do Magistério com Ensino Fundamental e Médio		60%	
Mínimo Anual de 60% do FUNDEB na Remuneração do Magistério com Educação Infantil e Ensino Fundamental		60%	
Complementação da União ao FUNDEB		R\$4.500.000,00	

RECEITAS DE OPERAÇÕES DE CRÉDITO E DESPESAS DE CAPITAL		Valor Apurado Até o Bimestre	Saldo não realizado
Receita de Operação de Crédito			
Despesa de Capital Líquida			

PROJEÇÃO ATUARIAL DOS REGIMES DE PREVIDÊNCIA				
	Exercício	1º Exercício	2º Exercício	3º Exercício
Regime Geral de Previdência Social				
Receitas Previdenciárias (I)				
Despesas Previdenciárias (II)				
Resultado Previdenciário (III) = (I - II)				
Regime Próprio de Previdência dos Servidores				
Receitas Previdenciárias (IV)				
Despesas Previdenciárias (V)				
Resultado Previdenciário (VI) = (IV - V)				

RECEITA DA ALIENAÇÃO DE ATIVOS E APLICAÇÃO DOS RECURSOS		Valor Apurado Até o Bimestre	Saldo a Realizar
Receita de Capital Resultante da Alienação de Ativos			
Aplicação dos Recursos da Alienação de Ativos			

DESPESAS COM AÇÕES E SERVIÇOS PÚBLICOS DE SAÚDE	Valor apurado Até o Bimestre	Limite Constitucional Anual	
		% Mínimo a Aplicar no Exercício	% Aplicado Até o Bimestre
Despesas com Ações e Serviços Públicos de Saúde executadas com recursos de impostos		15%	

DESPESAS DE CARÁTER CONTINUADO DERIVADAS DE PPP	Valor Apurado no Exercício Corrente
Total das Despesas / RCL (%)	

FONTE: Sistema <Sistema>, Unidade Responsável: <Unidade Responsável>. Emissão: <dd/mm/aaaa>, às <hh:mm:ss>. Assinado Digitalmente no dia <dd/mm/aaaa>, às <hh:mm:ss>.


 RICARDO ALVES DE MENEZES SOUSA
 PREFEITO MUNICIPAL


 MARIA SIMONE BATISTA SANTOS
 SECRETÁRIA MUNICIPAL


 WENDELL DA SILVA AMORIM MELO
 CONTADOR CRC/SE Nº 6.136