




ESTADO DE SERGIPE
PREFEITURA MUNICIPAL DE MACAMBIRA

**DECLARAÇÃO DE PUBLICAÇÃO DO RELATÓRIO RESUMIDO DA
EXECUÇÃO ORÇAMENTÁRIA - RREO**

DECLARAÇÃO

Declaro, sob as penas da Lei, que o Relatório Resumido da Execução Orçamentária - RREO de todos os poderes e órgãos do Município de Macambira, Estado de Sergipe, relativo ao 1º (PRIMEIRO) BIMESTRE do ano de 2017, publicado com afixação no mural na sede desta Prefeitura Municipal, em 27 de abril de 2017 e ficará afixado até 29 de maio de 2017, em atendimento aos requisitos dispostos nos arts. 52 e 53 da Lei Complementar nº 101, de 4 de maio de 2000.

MACAMBIRA(SE), 27 de abril de 2017.


LUCIANO MACHADO BATISTA
Prefeito Municipal
CPF N. 319.997.435-04

Luciano Machado Batista
Prefeito Municipal de Macambira

¹ Incluir no caso de publicação em mural, indicando o local de afixação.


No caso de publicação em jornal encaminhar cópia autenticada da publicação ou cópia, acompanhada do original, a ser autenticada por empregado da Caixa.

PREFEITURA MUNICIPAL DE MACAMBIRA
RELATÓRIO RESUMIDO DA EXECUÇÃO ORÇAMENTÁRIA
BALANÇO ORÇAMENTÁRIO
ORÇAMENTOS FISCAL E DA SEGURIDADE SOCIAL
PERÍODO DE REFERÊNCIA
1º BIMESTRE - 01.01.2017 A 28.02.2017

RECEITAS	PREVISÃO P/O EXERCÍCIO	RECEITAS REALIZADAS ATÉ O MÊS	R\$1,00 SALDO
RECEITAS CORRENTES	17.555.000,00	2.925.026,98	14.629.973,02
Receita Tributária	375.000,00	78.656,82	296.343,18
Receita de Contribuições	200.000,00	32.682,84	167.317,16
Receita Patrimonial	154.600,00	35.981,74	118.618,26
Receita Agropecuária			
Receita Industrial			
Receita de Serviços	-	-	-
Transferências Correntes	16.744.400,00	2.777.705,58	13.966.694,42
Outras Receitas Correntes	81.000,00	-	81.000,00
RECEITAS DE CAPITAL	1.445.000,00	39.135,00	1.405.865,00
Operações de Crédito	-	-	-
Alienação de Bens	20.000,00	-	20.000,00
Amortizações de Empréstimos			
Transferências de Capital	1.425.000,00	-	1.425.000,00
Outras Receitas de Capital		39.135,00	(39.135,00)
DEDUÇÃO PARA O FUNDEB			
Dedução para o Fundeb			
SUBTOTAL	19.000.000,00	2.964.161,98	16.035.838,02
DÉFICIT			
TOTAL	19.000.000,00	2.964.161,98	16.035.838,02
DESPESAS	DOTAÇÃO P/O EXERCÍCIO	DESPESAS LIQUIDADAS ATÉ O MÊS	SALDO
DESPESAS CORRENTES	18.030.000,00	2.116.006,53	15.913.993,47
DESPESAS DE CAPITAL	968.750,00	50.389,39	918.360,61
RESERVA DE CONTINGÊNCIA	350,00	-	350,00
SUBTOTAL	18.999.100,00	2.166.395,92	16.832.704,08
SUPERÁVIT			
TOTAL	18.999.100,00	2.166.395,92	16.832.704,08

FONTE: Prefeitura Municipal de Macambira / SE

Nota: É parte integrante desta demonstração o Anexo II onde se detalha a Receita por Categoria, Subcategoria e Fonte.


LUCIANO MACHADO BATISTA
Prefeito Municipal

JAILSON TRINDADE OLIVEIRA
Contador

PREFEITURA MUNICIPAL DE MACAMBIRA
 RELATÓRIO RESUMIDO DA EXECUÇÃO ORÇAMENTÁRIA
 DEMONSTRATIVO DE RECEITAS E DESPESAS
 ORÇAMENTOS FISCAL E DA SEGURIDADE SOCIAL
 PERÍODO DE REFERÊNCIA
 1º BIMESTRE - 01.01.2017 A 28.02.2017

LRF, Art. 52, inciso II, alínea "b" - Anexo II R\$ 1,00

DESPESAS	DOTAÇÃO INICIAL	DOTAÇÃO P/O EXERCÍCIO	Empenhada		Liquidadada		%	Até o Bimestre	%	Até o Bimestre	%	SALDO
			No Bimestre	Até o Bimestre	No Bimestre	Até o Bimestre						
DESPESAS CORRENTES	17.886.900,00	18.030.000,00	9.152.368,83	9.152.368,83	2.116.006,53	2.116.006,53	11,74	2.116.006,53	11,74	15.913.993,47	11,74	15.913.993,47
Pessoal e Encargos Sociais	11.875.440,00	11.949.639,00	6.694.559,35	6.694.559,35	1.585.271,17	1.585.271,17	13,27	1.585.271,17	13,27	10.364.367,83	13,27	10.364.367,83
Outras Despesas Correntes	5.998.460,00	6.072.361,00	2.457.809,48	2.457.809,48	530.735,36	530.735,36	8,74	530.735,36	8,74	5.541.625,64	8,74	5.541.625,64
Juros e Encargos da Dívida	13.000,00	8.000,00	-	-	-	-	-	-	-	8.000,00	-	8.000,00
DESPESAS DE CAPITAL	936.650,00	968.750,00	116.148,43	116.148,43	50.389,39	50.389,39	5,20	50.389,39	5,20	918.360,61	5,20	918.360,61
Investimentos	906.650,00	938.750,00	116.148,43	116.148,43	50.389,39	50.389,39	5,37	50.389,39	5,37	888.360,61	5,37	888.360,61
Inversões Financeiras	22.000,00	22.000,00	-	-	-	-	-	-	-	22.000,00	-	22.000,00
Amortização da Dívida	8.000,00	8.000,00	-	-	-	-	-	-	-	8.000,00	-	8.000,00
RES. DE CONTINGÊNCIA	175.550,00	175.550,00	350,00	350,00	-	-	-	-	-	350,00	-	350,00
Reserva de Contingência	175.550,00	175.550,00	350,00	350,00	-	-	-	-	-	350,00	-	350,00
SUBTOTAL DAS DESPESAS	18.999.100,00	18.999.100,00	9.268.517,26	9.268.517,26	2.166.395,92	2.166.395,92	11,40	2.166.395,92	11,40	16.832.704,08	11,40	16.832.704,08
SUPERÁVIT	900,00	900,00	-	-	-	-	-	-	-	-	-	-
TOTAL DAS DESPESAS (2/2)	19.000.000,00	19.000.000,00	9.268.517,26	9.268.517,26	2.166.395,92	2.166.395,92	11,40	2.166.395,92	11,40	16.833.604,08	11,40	16.833.604,08

FONTE: Prefeitura Municipal de Macambira / SE

LUCIANO MACEDO BATISTA
 Prefeito Municipal

JAILSON TRINDADE OLIVEIRA
 Contador

PREFEITURA MUNICIPAL DE MACAMBIRA
RELATÓRIO RESUMIDO DA EXECUÇÃO ORÇAMENTÁRIA
DEMONSTRATIVO DA EXECUÇÃO DAS DESPESAS POR FUNÇÃO E PROGRAMA
ORÇAMENTOS FISCAL E DA SEGURIDADE SOCIAL
PERÍODO DE REFERÊNCIA

1º BIMESTRE - 01.01.2017 A 28.02.2017

LRF - Art. 52, inciso II, alínea "c" - Anexo III

R\$ 1.00

FUNÇÃO/PROGRAMA	DOTAÇÃO INICIAL (A)	DOTAÇÃO P/O EXERCÍCIO (B)	DESPESA EMPENHADA		DESPESA LIQUIDADADA		(F/D)	SALDO
			No Bimestre (C)	Até o Bimestre (D)	No Bimestre (E)	Até o Bimestre (F)		
						% (F)		
LEGISLATIVA	931.800,00	931.800,00	764.081,96	764.081,96	113.098,93	5,22	818.701,07	12,14%
Ação Legislativa	931.800,00	931.800,00	764.081,96	764.081,96	113.098,93	5,22	818.701,07	12,14%
JUDICIÁRIA	111.000,00	111.000,00	79.441,69	79.441,69	22.148,34	1,02	88.851,66	19,95%
Ação Judiciária	111.000,00	111.000,00	79.441,69	79.441,69	22.148,34	1,02	88.851,66	19,95%
ADMINISTRAÇÃO	2.350.300,00	2.458.532,93	1.335.029,08	1.335.029,08	444.169,48	20,50	2.014.363,45	18,07%
Administração e Recursos Humanos	2.287.300,00	2.395.532,93	1.290.806,83	1.290.806,83	432.540,18	19,97	1.962.992,75	18,06%
Controle Interno	58.000,00	3.000,00	-	-	-	0,54	46.370,70	20,05%
Policliamento	3.000,00	2.000,00	-	-	-	-	3.000,00	0,00%
Serviço da Dívida Interna	2.000,00	1.524.090,00	269.942,18	269.942,18	71.386,15	3,30	1.452.703,85	4,68%
ASSISTÊNCIA SOCIAL	1.585.590,00	5.400,00	-	-	-	-	5.400,00	0,00%
Assistência ao Idoso	164.490,00	164.490,00	53.239,10	53.239,10	9.486,64	0,44	155.003,36	5,77%
Assistência a Criança e ao Adolescente	1.415.700,00	1.354.200,00	216.703,08	216.703,08	61.989,51	2,86	1.292.300,49	4,57%
Assistência Comunitária								
SAÚDE	4.313.240,00	4.313.740,00	964.353,70	964.353,70	318.019,77	14,68	3.995.720,23	7,37%
Administração e Recursos Humanos	39.500,00	39.500,00	1.420,00	1.420,00	1.420,00	0,07	38.080,00	3,59%
Atenção Básica	4.025.740,00	4.028.240,00	934.433,70	934.433,70	303.550,97	14,01	3.724.689,03	7,54%
Assist. Hospitalar e Ambulatorial	3.000,00	3.000,00	-	-	-	-	3.000,00	0,00%
Suporte Profilático e Terapêutico	26.600,00	26.600,00	-	-	-	-	26.600,00	0,00%
Vigilância Sanitária	113.500,00	111.500,00	4.500,00	4.500,00	2.604,50	0,12	108.895,50	2,34%
Vigilância Epidemiológica	104.900,00	104.900,00	24.000,00	24.000,00	10.444,30	0,09	94.455,70	9,96%
EDUCAÇÃO	6.959.720,00	6.612.586,07	3.824.407,39	3.824.407,39	753.826,28	34,80	5.858.759,79	11,40%
Administração e Recursos Humanos	9.000,00	32.000,00	24.000,00	24.000,00	2.000,00	0,09	30.000,00	6,25%
Formação de Recursos Humanos	5.000,00	5.000,00	-	-	-	-	5.000,00	0,00%
Ensino Fundamental	6.598.570,00	6.089.070,00	3.641.648,35	3.641.648,35	748.420,78	34,55	5.340.649,22	12,29%
Educação Infantil	347.150,00	486.516,07	158.759,04	158.759,04	3.405,50	0,16	483.110,57	0,70%
CULTURA	227.000,00	223.999,00	45.222,25	45.222,25	10.128,90	0,47	213.870,10	14,19%
Difusão Cultural	227.000,00	223.999,00	45.222,25	45.222,25	10.128,90	0,47	213.870,10	14,19%
URBANISMO	1.662.900,00	1.883.500,00	1.336.357,42	1.336.357,42	287.352,42	12,34	1.616.147,58	14,72%
Administração e Recursos Humanos	1.610.800,00	1.628.400,00	1.132.313,32	1.132.313,32	239.658,35	11,06	1.388.741,65	14,72%
Infra-Estrutura Urbana	13.100,00	13.100,00	-	-	-	-	13.100,00	0,00%
Serviços Urbanos	37.000,00	240.000,00	204.044,10	204.044,10	27.694,07	1,28	212.305,93	11,54%
Abastecimento	2.000,00	2.000,00	-	-	-	-	2.000,00	0,00%
HABITAÇÃO	2.000,00	2.000,00	-	-	-	-	2.000,00	0,00%
Habituação Urbana	2.000,00	2.000,00	-	-	-	-	2.000,00	0,00%
SANEAMENTO	6.000,00	6.000,00	-	-	-	-	6.000,00	0,00%
Infra-Estrutura Urbana	4.000,00	4.000,00	-	-	-	-	4.000,00	0,00%
Saneamento Básico Urbano	2.000,00	2.000,00	-	-	-	-	2.000,00	0,00%
GESTÃO AMBIENTAL	19.000,00	64.000,00	50.000,00	50.000,00	8.683,30	0,40	55.316,70	13,57%
Preservação e C. Ambiental	11.000,00	56.000,00	50.000,00	50.000,00	8.683,30	0,40	47.316,70	13,57%
Recursos Hídricos	8.000,00	8.000,00	-	-	-	-	8.000,00	0,00%
AGRICULTURA	222.000,00	258.500,00	198.192,47	198.192,47	35.451,20	1,64	223.048,80	13,71%
Administração e Recursos Humanos	211.000,00	247.500,00	198.192,47	198.192,47	35.451,20	1,64	212.048,80	13,71%
Assistência Comunitária	7.000,00	7.000,00	-	-	-	-	7.000,00	0,00%
Abastecimento	4.000,00	4.000,00	-	-	-	-	4.000,00	0,00%
COMERCIO E SERVIÇOS	15.000,00	14.001,00	-	-	-	-	14.001,00	0,00%
Turismo	15.000,00	14.001,00	-	-	-	-	14.001,00	0,00%
TRANSPORTE	187.000,00	359.000,00	342.406,07	342.406,07	107.955,39	4,98	251.044,61	30,07%
Infra-Estrutura Urbana	2.000,00	2.000,00	-	-	-	-	2.000,00	0,00%
Transporte Rodoviário	185.000,00	357.000,00	342.406,07	342.406,07	107.955,39	4,98	249.044,61	30,24%
DESPORTO E LAZER	231.000,00	236.001,00	59.083,05	59.083,05	14.175,76	0,65	221.825,24	6,01%
Desporto Comunitário	218.000,00	224.000,00	59.083,05	59.083,05	14.175,76	0,65	209.824,24	6,33%
Lazer	13.000,00	12.001,00	-	-	-	-	12.001,00	0,00%
RESERVA DE CONTINGÊNCIA	175.550,00	175.550,00	-	-	-	-	350,00	0,00%
Reserva de Contingência	175.550,00	350,00	-	-	-	-	350,00	0,00%
T O T A L	18.999.100,00	18.999.100,00	9.268.517,26	9.268.517,26	2.166.395,92	100,00	16.832.704,01	11,40%

FONTE: Prefeitura Municipal de Macambira / SE



LUCIANO MACHADO BATISTA
Prefeito Municipal

JAILSON TRINDADE OLIVEIRA
Contador

PREFEITURA MUNICIPAL DE MACAMBIRA
 RELATÓRIO RESUMIDO DA EXECUÇÃO ORÇAMENTÁRIA
 DEMONSTRATIVO DAS RECEITAS E DESPESAS DE REFINANCIAMENTO DA DÍVIDA PÚBLICA MOBILIÁRIA
 ORÇAMENTOS FISCAL E DA SEGURIDADE SOCIAL

PERÍODO DE REFERÊNCIA

1º BIMESTRE - 01.01.2017 A 28.02.2017

LRF, Art. 52, § 1º - Anexo IV

RECEITAS	PREVISÃO INICIAL	PREVISÃO P/O EXERCÍCIO	RECEITAS REALIZADAS	%	SALDO
	A	B	C	C/B	
Operações de Crédito (A)				0,00%	SEM MOVIMENTO
Refinanciamento da Dívida Mobiliária (B)				0,00%	
Participação Percentual (B/A)				0,00%	

R\$ 1,00

DESPESAS	DOTAÇÃO INICIAL	DOTAÇÃO P/O EXERCÍCIO	DESPESAS Liquidadas		%	SALDO
	A	B	Empenhadas C	D	D/B	
Amortização da Dívida (A)					0,00%	
Refinanciamento da Dívida (B)				SEM MOVIMENTO	0,00%	
Participação Percentual (B/A)					0,00%	

R\$ 1,00

FONTE: Prefeitura Municipal de Macambira / SE


 LUCIANO MACHADO BATISTA
 Prefeito Municipal

JAILSON TRINDADE OLIVEIRA
 Contador

PREFEITURA MUNICIPAL DE MACAMBIRA
 RELATÓRIO RESUMIDO DA EXECUÇÃO ORÇAMENTÁRIA
 DEMONSTRATIVO DA RECEITA CORRENTE LÍQUIDA
 ORÇAMENTOS FISCAL E DA SEGURIDADE SOCIAL
 PERÍODO DE REFERÊNCIA
 1º BIMESTRE - 01.01.2017 A 28.02.2017

LRP, Art. 53, inciso I, Anexo III

ESPECIFICAÇÃO	EVOLUÇÃO DA RECEITA REALIZADA NOS ÚLTIMOS 12 MESES													
	mar/16	abr/16	mai/16	jun/16	jul/16	ago/16	set/16	out/16	nov/16	dez/16	jan/17	fev/17		
RECEITAS CORRENTES (I)	-	-	-	-	-	-	-	-	-	-	1.554.489,53	1.778.713,62	3.333.203,15	19.798.600,00
Receta Tributária	-	-	-	-	-	-	-	-	-	-	17.999,86	60.656,96	78.656,82	375.000,00
I P T U	-	-	-	-	-	-	-	-	-	-	908,02	258,03	1.166,05	25.000,00
I S S	-	-	-	-	-	-	-	-	-	-	7.169,90	6.568,40	13.738,30	100.000,00
I T B I	-	-	-	-	-	-	-	-	-	-	4.140,90	300,00	4.440,90	15.000,00
I R R F	-	-	-	-	-	-	-	-	-	-	-	51.113,84	51.113,84	185.000,00
Outras Receitas Tributárias	-	-	-	-	-	-	-	-	-	-	5.781,04	2.416,69	8.197,73	50.000,00
Receitas de Contribuições	-	-	-	-	-	-	-	-	-	-	-	-	-	-
Receta Patrimonial	-	-	-	-	-	-	-	-	-	-	18.544,25	17.437,49	35.981,74	154.600,00
Receta Industrial	-	-	-	-	-	-	-	-	-	-	-	-	-	-
Receta Agrícola	-	-	-	-	-	-	-	-	-	-	-	-	-	-
Receta de Serviços	-	-	-	-	-	-	-	-	-	-	-	-	-	-
TRANSFÊRENCIAS CORRENTES	-	-	-	-	-	-	-	-	-	-	1.501.689,75	1.684.192,00	3.185.881,75	18.988.000,00
Cota-Parte do FPM	-	-	-	-	-	-	-	-	-	-	-	243.341,53	243.341,53	8.400.000,00
Cota-Parte do ICMS	-	-	-	-	-	-	-	-	-	-	343.696,03	183.349,94	527.045,97	2.600.000,00
Cota-Parte do IPVA	-	-	-	-	-	-	-	-	-	-	13.493,31	41.364,63	54.857,94	200.000,00
Cota-Parte do ITR	-	-	-	-	-	-	-	-	-	-	6.029,80	-	6.029,80	15.000,00
Transferência da LC 87/198	-	-	-	-	-	-	-	-	-	-	51,69	51,69	1.000,00	
Transferência da LC 61/198	-	-	-	-	-	-	-	-	-	-	-	-	-	-
Transferência do FUNDEB	-	-	-	-	-	-	-	-	-	-	435.906,86	452.111,38	888.018,24	4.700.000,00
Outras Transferências Corren	-	-	-	-	-	-	-	-	-	-	702.512,06	763.972,83	1.466.484,89	3.073.000,00
Outras Receitas Correntes	-	-	-	-	-	-	-	-	-	-	16.255,67	16.427,17	32.682,84	281.000,00
DEDUÇÕES (II)	-	-	-	-	-	-	-	-	-	-	(200.112,63)	(208.063,54)	(408.176,17)	(2.243.600,00)
Cont. Plano Seg. Soc. Servidor	-	-	-	-	-	-	-	-	-	-	-	-	-	-
Comp. Fin. Entre Regimes Prev.	-	-	-	-	-	-	-	-	-	-	(200.112,63)	(208.063,54)	(408.176,17)	(2.243.600,00)
Dedução para o FUNDEB	-	-	-	-	-	-	-	-	-	-	-	-	-	-
RECEITA CORRENTE LÍQUIDA (II)	-	-	-	-	-	-	-	-	-	-	1.354.376,90	1.570.650,08	2.925.026,98	17.555.000,00

R\$ 1,00

PREVISÃO

ATUALIZADA

TOTAL

12 MESES

PREVISÃO

ATUALIZADA

TOTAL

12 MESES

PREVISÃO

ATUALIZADA

TOTAL

12 MESES

PREVISÃO

ATUALIZADA

TOTAL

12 MESES

PREVISÃO

ATUALIZADA

TOTAL

12 MESES

PREVISÃO

ATUALIZADA

TOTAL

12 MESES

PREVISÃO

ATUALIZADA

TOTAL

12 MESES

PREVISÃO

ATUALIZADA

TOTAL

12 MESES

PREVISÃO

ATUALIZADA

TOTAL

12 MESES

PREVISÃO

ATUALIZADA

TOTAL

12 MESES

PREVISÃO

ATUALIZADA

TOTAL

12 MESES

PREVISÃO

ATUALIZADA

TOTAL

12 MESES

PREVISÃO

ATUALIZADA

TOTAL

12 MESES

PREVISÃO

ATUALIZADA

TOTAL

12 MESES

PREVISÃO

ATUALIZADA

TOTAL

12 MESES

PREVISÃO

ATUALIZADA

TOTAL

PREFEITURA MUNICIPAL DE MACAMBIRA
 RELATÓRIO RESUMIDO DA EXECUÇÃO ORÇAMENTÁRIA
 DEMONSTRATIVO DAS RECEITAS DE OPERAÇÕES DE CRÉDITO E DESPESA DE CAPITAL
 PERÍODO DE APURAÇÃO

1º BIMESTRE - 01.01.2017 A 28.02.2017

Só preencher no último bimestre do exercício


LRF, art.53, § 1º, inciso I Anexo IX

RECEITAS	PREVISÃO P/O EXERCÍCIO	RECEITAS REALIZADAS		SALDO
		Até o Bimestre		
Receitas de Operações de Crédito (A)				

R\$ 1,00

DESPESAS	DOTAÇÃO P/O EXERCÍCIO	DESPESAS LIQUIDADAS		SALDO
		Até o Bimestre		
Despesas de Capital				
(-) Incentivo a Contribuinte - LRF, artigo 32, inciso I, parágrafo 3.º				
(-) Incentivo Inst.Financeira - LRF, artigo 32, inciso II, parágrafo 3.º				
DESPA DE CAPITAL LÍQUIDA (B)				
DIFERENÇA (A) - (B)				
SEM MOVIMENTO				

FONTE: Prefeitura Municipal de Macambira / SE


 LUCIANO MACHADO BATISTA
 Prefeito Municipal

 JAILSON TRINDADE OLIVEIRA
 Contador

PREFEITURA MUNICIPAL DE MACAMBIRA
RELATÓRIO RESUMIDO DA EXECUÇÃO ORÇAMENTÁRIA
DEMONSTRATIVO DA RECEITA DE ALIENAÇÃO DE ATIVOS E APLICAÇÃO DOS RECURSOS

PERÍODO DE APURAÇÃO

1º BIMESTRE - 01.01.2017 A 28.02.2017

Só preencher no último bimestre do exercício

I. RECEITAS	PREVISÃO P/O EXERCÍCIO	RECEITAS REALIZADAS		SALDO	R\$ 1,00
		Até o Bimestre			
Receitas de Capital Alienação de Ativos				0	
II. DESPESAS	DOTAÇÃO P/O EXERCÍCIO	DESPESAS LIQUIDADAS		SALDO	
		Até o Bimestre			
Aplicação dos recursos provenientes de Alienação de Ativos				0	
III. SALDO FINANCEIRO A APLICAR (I - II)	0			0	

FONTE: Prefeitura Municipal de Macambira / SE



LUCIANO MACHADO BATISTA
Prefeito Municipal

JAILSON TRINDADE OLIVEIRA
Contador



PREFEITURA MUN. DE MACAMBIRA
 PRAÇA SÃO FRANCISCO N°: 000024, Bairro CENTRO
 CEP: 49.565-000
 13103684000107

RELATÓRIO RESUMIDO DA EXECUÇÃO ORÇAMENTÁRIA
BALANÇO ORÇAMENTÁRIO
 ORÇAMENTO FISCAL E DA SEGURIDADE SOCIAL
1º BIMESTRE DE 2017

RREO - Anexo 1 (LRF, Art. 52, inciso I, alíneas "a" e "b" do inciso II e §1º)

RECEITAS	PREVISÃO INICIAL	PREVISÃO ATUALIZADA (A)	RECEITAS REALIZADAS		SALDO (A-C)
			No Bimestre (B)	% (B/A)	
RECEITAS CORRENTES	17.555.000,00	17.555.000,00	2.925.026,98	16,67 %	14.629.973,02
RECEITA TRIBUTÁRIA	375.000,00	375.000,00	78.656,62	20,98 %	296.343,38
Impostos	325.000,00	325.000,00	70.459,09	21,68 %	254.540,91
Taxas	50.000,00	50.000,00	8.197,73	16,40 %	41.802,27
CONTRIBUIÇÃO DE MELHORIA	0,00	0,00	0,00	0 %	0,00
RECEITAS DE CONTRIBUIÇÕES	200.000,00	200.000,00	32.682,84	16,35 %	167.317,16
Contribuições de Intervenção no Domínio Econômico	200.000,00	200.000,00	0,00	0 %	200.000,00
RECEITAS PATRIMONIAIS	154.600,00	154.600,00	35.981,74	23,28 %	118.618,26
Recursos Imobiliários	0,00	0,00	0,00	0 %	0,00
Recursos de Valores Mobiliários	154.600,00	154.600,00	35.981,74	23,28 %	118.618,26
RECEITA DE SERVIÇOS	0,00	0,00	0,00	0 %	0,00
Recursos de Serviços	0,00	0,00	0,00	0 %	0,00
TRANSFERÊNCIAS CORRENTES	16.744.400,00	16.744.400,00	2.777.705,58	16,59 %	13.966.694,42
Transferências Intergovernamentais	16.294.400,00	16.294.400,00	2.777.705,58	17,05 %	13.516.694,42
Transferências de Instituições Privadas	0,00	0,00	0,00	0 %	0,00
Transferências de Convênios	450.000,00	450.000,00	0,00	0 %	450.000,00
OUTRAS RECEITAS CORRENTES	81.000,00	81.000,00	0,00	0 %	81.000,00
Multas e Juros de Mora	0,00	0,00	0,00	0 %	0,00
Indenizações e Restituições	80.000,00	80.000,00	0,00	0 %	80.000,00
Recursos da Dívida Ativa	0,00	0,00	0,00	0 %	0,00
Recursos Diversos	1.000,00	1.000,00	0,00	0 %	1.000,00
RECEITAS DE CAPITAL	1.445.000,00	1.445.000,00	39.135,00	2,71 %	1.405.865,00

(Handwritten signature)



PREFEITURA MUN. DE MACAMBIRA
 PRAÇA SÃO FRANCISCO Nº: 000024, Bairro CENTRO
 CEP: 49.565-000
 13103684000107

RELATÓRIO RESUMIDO DA EXECUÇÃO ORÇAMENTÁRIA
BALANÇO ORÇAMENTÁRIO
 ORÇAMENTO FISCAL E DA SEGURIDADE SOCIAL
1º BIMESTRE DE 2017

RREO - Anexo 1 (LRF, Art. 52, inciso I, alíneas "a" e "b" do inciso II e §1º)

RECEITAS	PREVISÃO INICIAL	PREVISÃO ATUALIZADA (A)	RECEITAS REALIZADAS		SALDO (A-C)		
			No Bimestre (B)		% (C/A)		
			% (B/A)	Até o Bimestre (C)	% (C/A)		
ALIENAÇÃO DE BENS	20.000,00	20.000,00	0,00	0%	0,00	0%	20.000,00
Alienação de Bens Móveis	20.000,00	20.000,00	0,00	0%	0,00	0%	20.000,00
TRANSFERÊNCIAS DE CAPITAL	1.425.000,00	1.425.000,00	0,00	0%	0,00	0%	1.425.000,00
Transferências Intergovernamentais	0,00	0,00	0,00	0%	0,00	0%	0,00
Transferências de Convênios	1.425.000,00	1.425.000,00	0,00	0%	0,00	0%	1.425.000,00
OUTRAS RECEITAS DE CAPITAL	0,00	0,00	39.135,00	0%	39.135,00	0%	-39.135,00
Outras Receitas	0,00	0,00	39.135,00	0%	39.135,00	0%	-39.135,00
SUBTOTAL DAS RECEITAS (I)	19.000.000,00	19.000.000,00	2.964.161,98	15,61%	2.964.161,98	15,61%	16.035.838,02
REFINANCIAMENTO (II)	0,00	0,00	0,00	0%	0,00	0%	0,00
SUBTOTAL COM REFINANCIAMENTO (III) = (I + II)	19.000.000,00	19.000.000,00	2.964.161,98	15,61%	2.964.161,98	15,61%	16.035.838,02
DEPÓSITO (IV)	0,00	0,00	6.304.355,28		6.304.355,28		
TOTAL (V) = (III + IV)	19.000.000,00	19.000.000,00	9.268.517,26		9.268.517,26		16.035.838,02

DESPESAS	DOTAÇÃO INICIAL (D)	DOTAÇÃO ATUALIZADA (F)	DESPESA EMPENHADA		SALDO (F-G)	DESPESA LIQUIDADADA		SALDO (F-H)	DESPESAS PAGAS ATÉ O BIMESTRE (I)	INSCRITAS EM RESTOS A PAGAR NÃO PROCESSADOS (G-H)
			No Bimestre			Até o Bimestre (H)				
			% (F/D)	Até o Bimestre (G)		No Bimestre	Até o Bimestre (H)			
Despesas Correntes	17.886.900,00	18.030.000,00	9.152.368,83	9.152.368,83	8.877.631,17	2.116.006,53	15.913.993,47	2.038.147,20	7.036.362,30	
Pessoal e Encargos Sociais	11.875.440,00	11.946.639,00	6.694.559,35	6.694.559,35	5.255.079,55	1.585.271,17	10.364.387,83	1.578.051,73	5.109.288,18	
Juros e Encargos da Dívida	13.000,00	8.000,00	0,00	0,00	8.000,00	0,00	8.000,00	0,00	0,00	
Outras Despesas Correntes	5.998.460,00	6.072.361,00	2.457.809,48	2.457.809,48	3.614.551,52	530.735,36	5.541.625,64	460.095,47	1.927.074,12	
Despesas de Capital	906.650,00	968.750,00	116.148,43	116.148,43	852.601,57	50.389,39	918.350,61	45.419,39	65.759,04	
Investimentos	906.650,00	968.750,00	116.148,43	116.148,43	822.801,57	50.389,39	886.360,61	45.419,39	65.759,04	

(Handwritten mark)



PREFEITURA MUN. DE MACAMBIRA
PRAÇA SÃO FRANCISCO Nº: 000024, Bairro CENTRO
CEP: 49.565-000
13103684000107

RELATÓRIO RESUMIDO DA EXECUÇÃO ORÇAMENTÁRIA
DEMONSTRATIVO DA RECEITA CORRENTE LÍQUIDA

1º BIMESTRE DE 2017

PRRO - Anexo III (LRF, Art. 53, inciso I)

ESPECIFICAÇÃO	OUT/2016	NOV/2016	DEZ/2016	JAN/2017	FEV/2017	TOTAL (ÚLTIMOS 12 MESES)	PREVISÃO P/O EXERCÍCIO
I - RECEITAS CORRENTES							
Recetta Tributária	0,00	0,00	0,00	1.554.489,53	1.778.713,92	3.333.203,15	19.798.600,00
IPTU	0,00	0,00	0,00	17.999,86	60.656,96	78.656,82	375.000,00
ISS	0,00	0,00	0,00	908,02	258,03	1.166,05	25.000,00
ITBI	0,00	0,00	0,00	7.169,90	6.568,40	13.738,30	100.000,00
IRRF	0,00	0,00	0,00	4.140,90	300,00	4.440,90	15.000,00
Outras	0,00	0,00	0,00	51.113,84	51.113,84	51.113,84	185.000,00
Recetta Patrimonial	0,00	0,00	0,00	5.781,04	2.416,69	8.197,73	50.000,00
Recetta de Serviços	0,00	0,00	0,00	18.544,25	17.437,49	35.981,74	154.600,00
Transferências Correntes	0,00	0,00	0,00	0,00	0,00	0,00	0,00
Cota-Parte do FPM	0,00	0,00	0,00	1.501.689,75	1.684.192,00	3.185.881,75	18.986.000,00
Cota-Parte do ICMS	0,00	0,00	0,00	0,00	243.341,53	243.341,53	8.400.000,00
Cota-Parte do PVA	0,00	0,00	0,00	343.696,03	183.349,94	527.045,97	2.600.000,00
Cota-Parte do ITR	0,00	0,00	0,00	13.493,31	41.364,63	54.857,94	200.000,00
Transferência da LC 87/1996	0,00	0,00	0,00	6.029,80	0,00	6.029,80	15.000,00
Transferência da LC 61/1989	0,00	0,00	0,00	51,69	51,69	103,38	1.000,00
Transferência do FUNDEB	0,00	0,00	0,00	435.906,86	452.111,38	888.018,24	4.700.000,00
Outras Transferências	0,00	0,00	0,00	702.512,06	763.972,83	1.466.484,89	3.073.000,00
Demais Receitas Correntes	0,00	0,00	0,00	16.255,67	16.427,17	32.682,84	281.000,00
II - DEDUÇÕES							
Contrib. Plano Seg. Social Servidor	0,00	0,00	0,00	-200.112,63	-208.063,54	-408.176,17	-2.243.600,00
Contrib. Serv. Cust. Assist. Social	0,00	0,00	0,00	0,00	0,00	0,00	0,00
Compensação Financeira entre Regimes	0,00	0,00	0,00	1.354.376,90	1.570.650,08	2.925.026,98	17.555.000,00
Deduções para o FUNDEB	0,00	0,00	0,00	0,00	0,00	0,00	0,00
III-RECEITA CORRENTE LÍQUIDA (I-II)							

R



PREFEITURA MUN. DE MACAMBIRA
 PRAÇA SÃO FRANCISCO N°: 000024, Bairro CENTRO
 CEP: 49.565-000
 13103684000107

**RELATÓRIO RESUMIDO DA EXECUÇÃO ORÇAMENTÁRIA
 DEMONSTRATIVO DA EXECUÇÃO DAS DESPESAS POR FUNÇÃO E SUBFUNÇÃO
 ORÇAMENTO FISCAL E DA SEGURIDADE SOCIAL**

1º BIMESTRE DE 2017

LRP, Art 52, inciso II, alínea "c" - Anexo II

FUNÇÃO/SUBFUNÇÃO	DOTAÇÃO INICIAL	DOTAÇÃO ATUALIZADA (A)	DESPESA EMPENHADA		SALDO (C)	DESPESA LIQUIDADADA		SALDO (E)	INSCRITAS EM RESTOS A PAGAR NÃO PROCESSADOS (F)
			No Bimestre	Até o Bimestre (B)		%	No Bimestre		
DESPESAS (EXCETO INTRA-ORÇAMENTÁRIAS) (II)	18.999.100,00	18.999.100,00	9.268.517,26	9.268.517,26	9.730.582,74	2.166.395,92	2.166.395,92	100,00	16.832.704,08
LEGISLATIVA	931.800,00	931.800,00	764.081,96	764.081,96	167.718,04	113.098,93	113.098,93	1,22	818.701,07
ACAO LEGISLATIVA	931.800,00	931.800,00	764.081,96	764.081,96	167.718,04	113.098,93	113.098,93	5,22	818.701,07
JUDICIARIA	111.000,00	111.000,00	79.441,69	79.441,69	31.558,31	22.148,34	22.148,34	0,24	88.851,66
ACAO JUDICIARIA	111.000,00	111.000,00	79.441,69	79.441,69	31.558,31	22.148,34	22.148,34	1,02	88.851,66
ADMINISTRACAO	2.350.300,00	2.458.532,93	1.335.029,08	1.335.029,08	1.123.503,85	444.169,48	444.169,48	4,79	2.014.363,45
ADMINISTRACAO E RECURSOS HUMANOS	2.287.300,00	2.395.532,93	1.290.806,83	1.290.806,83	1.104.726,10	432.540,18	432.540,18	19,97	1.962.992,75
CONTROLE INTERNO	58.000,00	58.000,00	44.222,25	44.222,25	13.777,75	11.629,30	11.629,30	0,54	46.370,70
POLICIAMENTO	3.000,00	3.000,00	0,00	0,00	3.000,00	0,00	0,00	0,00	3.000,00
SERVICO DA DIVIDA INTERNA	2.000,00	2.000,00	0,00	0,00	2.000,00	0,00	0,00	0,00	2.000,00
ASSISTENCIA SOCIAL	1.685.690,00	1.524.090,00	269.942,18	269.942,18	1.254.147,82	71.386,15	71.386,15	0,77	1.462.703,85
ASSISTENCIA AO IDOSO	5.400,00	5.400,00	0,00	0,00	5.400,00	0,00	0,00	0,00	5.400,00
ASSISTENCIA A CRIANCA E AO ADOLESCENTE	164.490,00	164.490,00	53.239,10	53.239,10	111.250,90	9.486,64	9.486,64	0,44	155.003,36
ASSISTENCIA COMUNITARIA	1.415.700,00	1.354.200,00	216.703,08	216.703,08	1.137.496,92	61.899,51	61.899,51	2,86	1.292.300,49
SAUDE	4.313.240,00	4.313.740,00	964.353,70	964.353,70	3.349.386,30	318.019,77	318.019,77	3,43	3.995.720,23
ADMINISTRACAO E RECURSOS HUMANOS	39.500,00	39.500,00	1.420,00	1.420,00	38.080,00	1.420,00	1.420,00	0,07	38.080,00
ATENCAO BASICA	4.025.740,00	4.028.240,00	934.433,70	934.433,70	3.093.806,30	303.550,97	303.550,97	14,01	3.724.689,03
ASSISTENCIA HOSPITALAR E AMBULATORIAL	3.000,00	3.000,00	0,00	0,00	3.000,00	0,00	0,00	0,00	3.000,00
SUPORTE PROFILACTICO E TERAPEUTICO	26.600,00	26.600,00	0,00	0,00	26.600,00	0,00	0,00	0,00	26.600,00
VIGILANCIA SANITARIA	113.500,00	111.500,00	4.500,00	4.500,00	107.000,00	2.604,50	2.604,50	0,12	108.895,50
VIGILANCIA EPIDEMIOLOGICA	104.900,00	104.900,00	24.000,00	24.000,00	80.900,00	10.444,30	10.444,30	0,48	94.455,70
EDUCACAO	6.959.720,00	6.612.586,07	3.824.407,39	3.824.407,39	2.788.178,68	763.826,28	763.826,28	8,13	5.888.769,79
ADMINISTRACAO E RECURSOS HUMANOS	9.000,00	32.000,00	24.000,00	24.000,00	8.000,00	2.000,00	2.000,00	0,09	30.000,00
FORMACAO DE RECURSOS HUMANOS	5.000,00	5.000,00	0,00	0,00	5.000,00	0,00	0,00	0,00	5.000,00
ENSINO FUNDAMENTAL	6.998.570,00	6.089.070,00	3.641.646,35	3.641.646,35	2.447.421,65	748.420,78	748.420,78	34,55	5.340.649,22
EDUCACAO INFANTIL	347.150,00	486.516,07	158.759,04	158.759,04	327.757,03	3.405,50	3.405,50	0,16	483.110,57
CULTURA	227.000,00	223.999,00	45.222,25	45.222,25	178.776,75	10.128,90	10.128,90	0,11	213.870,10
DIFUSAO CULTURAL	227.000,00	223.999,00	45.222,25	45.222,25	178.776,75	10.128,90	10.128,90	0,47	213.870,10
URBANISMO	1.662.900,00	1.883.500,00	1.336.357,42	1.336.357,42	547.142,58	267.352,42	267.352,42	2,88	1.616.147,58
ADMINISTRACAO E RECURSOS HUMANOS	1.610.800,00	1.628.400,00	1.132.313,32	1.132.313,32	486.086,68	239.658,35	239.658,35	11,06	1.388.741,65
INFRA-ESTRUTURA URBANA	13.100,00	13.100,00	0,00	0,00	13.100,00	0,00	0,00	0,00	13.100,00
SERVICOS URBANOS	37.000,00	240.000,00	204.044,10	204.044,10	35.955,90	27.694,07	27.694,07	1,28	212.305,93
ABASTECIMENTO	2.000,00	2.000,00	0,00	0,00	2.000,00	0,00	0,00	0,00	2.000,00
HABITACAO	2.000,00	2.000,00	0,00	0,00	2.000,00	0,00	0,00	0,00	2.000,00
HABITACAO URBANA	2.000,00	2.000,00	0,00	0,00	2.000,00	0,00	0,00	0,00	2.000,00
SANEAMENTO	6.000,00	6.000,00	0,00	0,00	6.000,00	0,00	0,00	0,00	6.000,00
INFRA-ESTRUTURA URBANA	4.000,00	4.000,00	0,00	0,00	4.000,00	0,00	0,00	0,00	4.000,00
SANEAMENTO BASICO URBANO	2.000,00	2.000,00	0,00	0,00	2.000,00	0,00	0,00	0,00	2.000,00
GESTAO AMBIENTAL	19.000,00	64.000,00	50.000,00	50.000,00	14.000,00	8.683,30	8.683,30	0,09	55.316,70
PRESERVACAO E CONSERVACAO AMBIENTAL	11.000,00	56.000,00	50.000,00	50.000,00	6.000,00	8.683,30	8.683,30	0,40	47.316,70

4



PREFEITURA MUN. DE MACAMBIRA
PRAÇA SÃO FRANCISCO N°: 000024, Bairro CENTRO
CEP: 49.565-000
13103684000107

RELATÓRIO RESUMIDO DA EXECUÇÃO ORÇAMENTÁRIA
DEMONSTRATIVO DA EXECUÇÃO DAS DESPESAS POR FUNÇÃO E SUBFUNÇÃO
ORÇAMENTO FISCAL E DA SEGURIDADE SOCIAL
1º BIMESTRE DE 2017

LRF, Art 52, inciso II, alínea "c" - Anexo II

FUNÇÃO/SUBFUNÇÃO	DOTAÇÃO INICIAL	DOTAÇÃO ATUALIZADA (A)	DESPESA EMPENHADA		SALDO (C)	DESPESA LIQUIDADADA		SALDO (E)	INSCRITAS EM RESTOS A PAGAR NÃO PROCESSADOS (F)
			No Bimestre	Até o Bimestre (B)		%	No Bimestre		
RECURSOS HIDRICOS	8.000,00	8.000,00	0,00	0,00	0,00	0,00	0,00	8.000,00	0,00
AGRICULTURA	222.000,00	258.500,00	198.192,47	198.192,47	2.14	198.192,47	35.451,20	223.048,80	0,00
ADMINISTRAÇÃO E RECURSOS HUMANOS	211.000,00	247.500,00	198.192,47	198.192,47	2.14	198.192,47	35.451,20	212.048,80	0,00
ASSISTENCIA COMUNITARIA	7.000,00	7.000,00	0,00	0,00	0,00	0,00	0,00	7.000,00	0,00
ABASTECIMENTO	4.000,00	4.000,00	0,00	0,00	0,00	0,00	0,00	4.000,00	0,00
COMERCIO E SERVICOS	15.000,00	14.001,00	0,00	0,00	0,00	0,00	0,00	14.001,00	0,00
TURISMO	15.000,00	14.001,00	0,00	0,00	0,00	0,00	0,00	14.001,00	0,00
TRANSPORTE	187.000,00	359.000,00	342.406,07	342.406,07	3.69	342.406,07	107.955,39	251.044,61	0,00
INFRA-ESTRUTURA URBANA	2.000,00	2.000,00	0,00	0,00	0,00	0,00	0,00	2.000,00	0,00
TRANSPORTE RODOVIARIO	185.000,00	357.000,00	342.406,07	342.406,07	3.69	342.406,07	107.955,39	249.044,61	0,00
DESPORTO E LAZER	231.000,00	236.001,00	59.083,05	59.083,05	0.64	59.083,05	14.175,76	221.825,24	0,00
DESPORTO COMUNITARIO	218.000,00	224.000,00	59.083,05	59.083,05	0.64	59.083,05	14.175,76	209.824,24	0,00
LAZER	13.000,00	12.001,00	0,00	0,00	0,00	0,00	0,00	12.001,00	0,00
RESERVA DE CONTINGENCIA	175.550,00	350,00	0,00	0,00	0,00	0,00	0,00	350,00	0,00
RESERVA DE CONTINGENCIA	175.550,00	350,00	0,00	0,00	0,00	0,00	0,00	350,00	0,00
DESPESAS (INTRA-ORÇAMENTARIAS) (II)	TOTAL (II) = (I + II)	18.999.100,00	9.268.517,26	9.268.517,26	100,00	9.268.517,26	2.166.395,92	16.832.704,08	0,00

31999743504 - LUCIANO MACHADO BATISTA
PREFEITO

05502519520 - JAILSON TRINDADE OLIVEIRA CRC: 1565/SE
CONRADOR



PREFEITURA MUN. DE MACAMBIRA
 PRAÇA SÃO FRANCISCO Nº: 000024, Bairro CENTRO
 CEP: 49.565-000
 13103684000107

RELATÓRIO RESUMIDO DA EXECUÇÃO ORÇAMENTÁRIA
 DEMONSTRATIVO DA RECEITA CORRENTE LÍQUIDA
 1º BIMESTRE DE 2017

RREO - Anexo III (LRF, Art. 53, inciso I)

ESPECIFICAÇÃO	MAR/2016	ABR/2016	MAI/2016	JUN/2016	JUL/2016	AGO/2016	SET/2016
I - RECEITAS CORRENTES							
Recarga Tributária	0,00	0,00	0,00	0,00	0,00	0,00	0,00
IPTU	0,00	0,00	0,00	0,00	0,00	0,00	0,00
ISS	0,00	0,00	0,00	0,00	0,00	0,00	0,00
ITBI	0,00	0,00	0,00	0,00	0,00	0,00	0,00
IRRF	0,00	0,00	0,00	0,00	0,00	0,00	0,00
Outras	0,00	0,00	0,00	0,00	0,00	0,00	0,00
Recarga Patrimonial	0,00	0,00	0,00	0,00	0,00	0,00	0,00
Recarga de Serviços	0,00	0,00	0,00	0,00	0,00	0,00	0,00
Transferências Correntes	0,00	0,00	0,00	0,00	0,00	0,00	0,00
Cota-Parte do FPM	0,00	0,00	0,00	0,00	0,00	0,00	0,00
Cota-Parte do ICMS	0,00	0,00	0,00	0,00	0,00	0,00	0,00
Cota-Parte do PVA	0,00	0,00	0,00	0,00	0,00	0,00	0,00
Cota-Parte do ITR	0,00	0,00	0,00	0,00	0,00	0,00	0,00
Transferência da LC 87/1996	0,00	0,00	0,00	0,00	0,00	0,00	0,00
Transferência da LC 61/1989	0,00	0,00	0,00	0,00	0,00	0,00	0,00
Transferência do FUNDEB	0,00	0,00	0,00	0,00	0,00	0,00	0,00
Outras Transferências	0,00	0,00	0,00	0,00	0,00	0,00	0,00
Demais Receitas Correntes	0,00	0,00	0,00	0,00	0,00	0,00	0,00
II - DEDUÇÕES							
Contrib. Plano Seg. Social Servidor	0,00	0,00	0,00	0,00	0,00	0,00	0,00
Contrib. Serv. Cust. Assist. Social	0,00	0,00	0,00	0,00	0,00	0,00	0,00
Compensação Financeira entre Regimes	0,00	0,00	0,00	0,00	0,00	0,00	0,00
Deduções para o FUNDEB	0,00	0,00	0,00	0,00	0,00	0,00	0,00
III-RECEITA CORRENTE LÍQUIDA (I-II)	0,00	0,00	0,00	0,00	0,00	0,00	0,00


Handwritten mark resembling the letter 'P'.



PREFEITURA MUN. DE MACAMBIRA
PRAÇA SÃO FRANCISCO Nº: 000024, Bairro CENTRO
CEP: 49.565-000
13103684000107

RELATORIO RESUMIDO DA EXECUÇÃO ORÇAMENTÁRIA
DEMONSTRATIVO DA RECEITA CORRENTE LÍQUIDA
1º BIMESTRE DE 2017

RREO - Anexo III (LRF, Art. 53, inciso I)


31999743504 - LUCIANO MACHADO BATISTA
PREFEITO

05502519520 - JAILSON TRINDADE OLIVEIRA CRC: 1565/SE
CONRADOR






PREFEITURA MUN. DE MACAMBIRA
 PRAÇA SÃO FRANCISCO Nº: 000024, Bairro CENTRO
 CEP: 49.565-000
 13103684000107

RELATÓRIO RESUMIDO DA EXECUÇÃO ORÇAMENTÁRIA
BALANÇO ORÇAMENTÁRIO
 ORÇAMENTO FISCAL E DA SEGURIDADE SOCIAL
1º BIMESTRE DE 2017

RREO - Anexo 1 (LRF, Art. 52, inciso I, alíneas "a" e "b" do inciso II e §1º)

DESPESAS	DOTAÇÃO INICIAL (D)	DOTAÇÃO ATUALIZADA (F)	DESPESA EMPENHADA		SALDO (F-G)	DESPESA LIQUIDADADA		SALDO (F-H)	DESPESAS PAGAS ATÉ O BIMESTRE (I)	INSCRITAS EM RESTOS A PAGAR NÃO PROCESSADOS (G-H)
			No Bimestre	Até o Bimestre (G)		No Bimestre	Até o Bimestre (H)			
Inversões Financeiras	22.000,00	22.000,00	0,00	0,00	22.000,00	0,00	22.000,00	0,00	0,00	0,00
Amortização da Dívida	8.000,00	8.000,00	0,00	0,00	8.000,00	0,00	8.000,00	0,00	0,00	0,00
RESERVA DE CONTIGENCIA	175.550,00	350,00	0,00	0,00	350,00	0,00	350,00	0,00	0,00	0,00
Dedução de Outras Receitas Correntes	175.550,00	350,00	0,00	0,00	350,00	0,00	350,00	0,00	0,00	0,00
SUBTOTAL DAS DESPESAS (VI)	18.999.100,00	18.999.100,00	9.268.517,26	9.268.517,26	9.730.582,74	2.166.395,92	16.832.704,08	2.083.566,59	7.102.121,34	
AMORTIZAÇÃO DA DÍVIDA / REFINANCIAMENTO (VII)	0,00	0,00	0,00	0,00	0,00	0,00	0,00	0,00	0,00	0,00
SUBTOTAL COM REFINANCIAMENTO (VIII) = (VI + VII)	18.999.100,00	18.999.100,00	9.268.517,26	9.268.517,26	9.730.582,74	2.166.395,92	16.832.704,08	2.083.566,59	7.102.121,34	
SUPERÁVIT (IX)	900,00	900,00	0,00	0,00						
TOTAL (X) = (VII + IX)	19.000.000,00	19.000.000,00	9.268.517,26	9.268.517,26	9.730.582,74	2.166.395,92	16.832.704,08	2.083.566,59	7.102.121,34	


 31999743504 - LUCIANO MACHADO BATISTA
 PREFEITO

05502519520 - JAILSON TRINDADE OLIVEIRA CRC: 15665/E
 CONRADOR