

MUNICÍPIO DE MACAMBIRA - SE
RELATORIO RESUMIDO DA EXECUÇÃO ORÇAMENTÁRIA
BALANÇO ORÇAMENTÁRIO
ORÇAMENTOS FISCAL E DA SEGURIDADE SOCIAL
<PERÍODO DE REFERÊNCIA - NOVEMBRO A DEZEMBRO DE 2013>

RECEITAS (EXCETO INTRA-ORÇAMENTÁRIA) (1)	PREVISÃO INICIAL	PREVISÃO ATUALIZADA	RECEITAS REALIZADAS		%	Até o Bimestre	%	SALDO A REALIZAR
			No Bimestre	%				
RECEITAS CORRENTES	13.200.000,00	13.200.000,00	2.621.107,18	19,86	13.884.856,45	105,19	-684.856,45	
RECEITA TRIBUTÁRIA	12.941.400,00	12.941.400,00	2.621.107,18	20,25	13.484.835,20	104,20	-543.435,20	
Impostos	168.000,00	168.000,00	58.191,43	34,64	305.496,54	181,84	-137.496,54	
Taxas	150.000,00	150.000,00	51.483,77	34,32	272.191,19	181,46	-122.191,19	
Contribuição de Melhoria	18.000,00	18.000,00	6.707,66	37,26	33.305,35	185,03	-15.305,35	
RECEITA DE CONTRIBUIÇÕES	0,00	0,00	0,00	0,00	0,00	0,00	0,00	
Contribuições Sociais	100.000,00	100.000,00	22.579,42	22,58	133.951,88	133,95	-33.951,88	
Contribuições de Intervenção no Domínio Econômico	0,00	0,00	0,00	0,00	0,00	0,00	0,00	
Contribuição de Iluminação Pública	100.000,00	100.000,00	22.579,42	22,58	133.951,88	133,95	-33.951,88	
RECEITA PATRIMONIAL	0,00	0,00	0,00	0,00	0,00	0,00	0,00	
Receitas Imobiliárias	20.000,00	20.000,00	6.627,70	33,14	53.153,48	265,77	-33.153,48	
Receitas de Valores Mobiliários	0,00	0,00	0,00	0,00	0,00	0,00	0,00	
Receita de Concessões e Permissões	20.000,00	20.000,00	6.627,70	33,14	53.153,48	265,77	-33.153,48	
Compensações Financeiras	0,00	0,00	6.627,70	33,14	53.153,48	265,77	-33.153,48	
Decorrente do Direito de Exploração de Bens Públicos	0,00	0,00	0,00	0,00	0,00	0,00	0,00	
Receita da Cessão de Direitos	0,00	0,00	0,00	0,00	0,00	0,00	0,00	
Outras Receitas Patrimoniais	0,00	0,00	0,00	0,00	0,00	0,00	0,00	
RECEITA AGROPECUÁRIA	0,00	0,00	0,00	0,00	0,00	0,00	0,00	
Receita de Produção Vegetal	0,00	0,00	0,00	0,00	0,00	0,00	0,00	
Receita de produção Animal e Derivados	0,00	0,00	0,00	0,00	0,00	0,00	0,00	
Outras Receitas Agropecuárias	0,00	0,00	0,00	0,00	0,00	0,00	0,00	
RECEITA INDUSTRIAL	0,00	0,00	0,00	0,00	0,00	0,00	0,00	
Receita da Indústria e Transformação	0,00	0,00	0,00	0,00	0,00	0,00	0,00	
Receita da Indústria e Construção	0,00	0,00	0,00	0,00	0,00	0,00	0,00	
Receita da Indústria Extrativa Mineral	0,00	0,00	0,00	0,00	0,00	0,00	0,00	
Outras Receitas Industriais	0,00	0,00	0,00	0,00	0,00	0,00	0,00	
RECEITA DE SERVIÇOS	5.000,00	5.000,00	0,00	0,00	0,00	0,00	5.000,00	
TRANSFERÊNCIAS CORRENTES	12.637.400,00	12.637.400,00	2.526.487,08	19,99	12.977.668,76	102,69	-340.268,76	
Transferências Intergovernamentais	12.542.400,00	12.542.400,00	2.507.287,08	19,99	12.500.698,76	99,67	41.701,24	
Transferências de Instituições Privadas	0,00	0,00	0,00	0,00	0,00	0,00	0,00	
Transferências do Exterior	0,00	0,00	0,00	0,00	0,00	0,00	0,00	
Transferências de pessoas	0,00	0,00	0,00	0,00	0,00	0,00	0,00	
Transferências de Convênios	95.000,00	95.000,00	19.200,00	20,21	476.970,00	502,07	-381.970,00	
Transferências para o Combate à Fome	0,00	0,00	0,00	0,00	0,00	0,00	0,00	
OUTRAS RECEITAS CORRENTES	11.000,00	11.000,00	7.221,55	65,65	14.564,54	132,40	-3.564,54	
Multas e Juros de Mora	3.000,00	3.000,00	0,00	0,00	0,00	0,00	3.000,00	
Indenizações e Restituições	5.000,00	5.000,00	5.806,26	116,13	6.415,74	128,31	-1.415,74	
Receita da Dívida Ativa	3.000,00	3.000,00	0,00	0,00	384,13	12,80	2.615,87	
Decorrente de Aportes para Amortização de Déficit Atuarial do RPPS	0,00	0,00	1.415,29	0,00	7.764,67	0,00	-7.764,67	
Receitas Diversas	0,00	0,00	0,00	0,00	400.021,25	154,69	-141.421,25	
RECEITAS DE CAPITAL	258.600,00	258.600,00	0,00	0,00	0,00	0,00	258.600,00	
OPERAÇÕES DE CRÉDITO	0,00	0,00	0,00	0,00	0,00	0,00	0,00	
Operações de Crédito Internas	0,00	0,00	0,00	0,00	0,00	0,00	0,00	
Operações de Crédito Externas	0,00	0,00	0,00	0,00	0,00	0,00	0,00	

RECEITAS	PREVISÃO INICIAL	PREVISÃO ATUALIZADA	RECEITAS REALIZADAS				SALDO A REALIZAR
			No Bimestre	%	Até o Bimestre	%	
RECEITAS (EXCETO INTRA-ORÇAMENTÁRIA) (I) (CONTINUAÇÃO...)							
ALIENAÇÃO DE BENS							
Alienação de Bens Móveis	5.000,00	5.000,00	0,00	0,00	0,00	0,00	5.000,00
Alienação de Bens Imóveis	5.000,00	5.000,00	0,00	0,00	0,00	0,00	5.000,00
AMORTIZAÇÃO DE EMPRÉSTIMOS	0,00	0,00	0,00	0,00	0,00	0,00	0,00
TRANSFERÊNCIAS DE CAPITAL	245.000,00	245.000,00	0,00	0,00	400.021,25	163,27	-155.021,25
Transferências Intergovernamentais	0,00	0,00	0,00	0,00	0,00	0,00	0,00
Transferências de Instituições Privadas	0,00	0,00	0,00	0,00	0,00	0,00	0,00
Transferências do Exterior	0,00	0,00	0,00	0,00	0,00	0,00	0,00
Transferências de Pessoas	0,00	0,00	0,00	0,00	0,00	0,00	0,00
Transferências de Outras Instituições Públicas	0,00	0,00	0,00	0,00	0,00	0,00	0,00
Transferências de Convênios	245.000,00	245.000,00	0,00	0,00	0,00	0,00	0,00
Transferências para o Combate à Fome	0,00	0,00	0,00	0,00	400.021,25	163,27	-155.021,25
OUTRAS RECEITAS DE CAPITAL	8.600,00	8.600,00	0,00	0,00	0,00	0,00	8.600,00
Integralização do Capital Social	0,00	0,00	0,00	0,00	0,00	0,00	0,00
Div. Ativa Prov. da Amortização de Emp. e Financ.	0,00	0,00	0,00	0,00	0,00	0,00	0,00
Restituições	0,00	0,00	0,00	0,00	0,00	0,00	0,00
Receitas de Capital Diversas	8.600,00	8.600,00	0,00	0,00	0,00	0,00	8.600,00
RECEITAS (INTRA-ORÇAMENTÁRIAS) (II)	0,00	0,00	0,00	0,00	0,00	0,00	0,00
SUBTOTAL DAS RECEITAS (III) = (I + II)	13.200.000,00	13.200.000,00	2.621.107,18	19,86	13.884.856,45	105,19	-684.856,45
OPERAÇÕES DE CRÉDITO/REFINANCIAMENTO (IV)							
Operações de Crédito Internas	0,00	0,00	0,00	0,00	0,00	0,00	0,00
Para Refinanciamento da Dívida Mobiliária	0,00	0,00	0,00	0,00	0,00	0,00	0,00
Para Refinanciamento da Dívida Contratual	0,00	0,00	0,00	0,00	0,00	0,00	0,00
Operações de Crédito Externas	0,00	0,00	0,00	0,00	0,00	0,00	0,00
Para Refinanciamento da Dívida Mobiliária	0,00	0,00	0,00	0,00	0,00	0,00	0,00
Para Refinanciamento da Dívida Contratual	0,00	0,00	0,00	0,00	0,00	0,00	0,00
SUBTOTAL COM REFINANCIAMENTO (V) = (III + IV)	13.200.000,00	13.200.000,00	2.621.107,18	19,86	13.884.856,45	105,19	-684.856,45
DEFICIT (VI)	--	--	--	--	--	--	--
TOTAL (VII) = (V + VI)	13.200.000,00	13.200.000,00	2.621.107,18	19,86	13.884.856,45	105,19	-684.856,45
SALDOS DE EXERCÍCIOS ANTERIORES	--	--	--	--	--	--	--
Superávit Financeiro	--	0,00	--	--	0,00	--	--
Reabertura de Créditos Adicionais	--	0,00	--	--	0,00	--	--

[Handwritten signatures and initials]

DESPESAS	DOTAÇÃO INICIAL	CRÉDITOS ADICIONAIS	DOTAÇÃO ATUALIZADA	DESPESAS EMPENHADAS		DESPESAS LIQUIDADAS		%	SALDO A LIQUIDAR
				No Bimestre	Até o Bimestre	No Bimestre	Até o Bimestre		
DESPESAS (EXCETO INTRA-ORÇAMENTARIAS) (VIII)	13.200.000,00	502.617,60	13.702.617,60	339.053,49	12.772.436,67	2.299.878,84	12.766.982,30	93,17	5.454,37
DESPESAS CORRENTES	12.124.786,00	430.954,70	12.555.740,70	457.560,13	11.899.829,71	2.225.919,64	11.894.375,34	94,73	5.454,37
PESSOAL E ENCARGOS SOCIAIS	7.831.448,00	1.208.839,28	9.040.287,28	1.221.680,14	8.371.744,68	1.531.526,73	8.371.744,68	92,60	0,00
JUROS E ENCARGOS DA DÍVIDA	5.000,00	0,00	5.000,00	0,00	0,00	0,00	0,00	0,00	0,00
OUTRAS DESPESAS CORRENTES	4.288.338,00	-777.884,58	3.510.453,42	7.726,80	3.528.085,03	694.392,91	3.522.630,66	100,35	0,00
DESPESAS DE CAPITAL	948.700,00	71.662,90	1.020.362,90	73.209,20	872.606,96	73.959,20	872.606,96	85,52	0,00
INVESTIMENTOS	900.900,00	-1.600,00	899.300,00	0,00	799.397,76	750,00	799.397,76	88,89	0,00
INVERSOES FINANCEIRAS	29.800,00	0,00	29.800,00	0,00	0,00	0,00	0,00	0,00	0,00
AMORTIZAÇÃO DA DÍVIDA	18.000,00	0,00	18.000,00	0,00	0,00	0,00	0,00	0,00	0,00
RESERVA DE CONTINGÊNCIA	126.514,00	73.262,90	126.514,00	73.209,20	73.209,20	73.209,20	73.209,20	80,22	0,00
RESERVA DO RPS	0,00	0,00	0,00	0,00	0,00	0,00	0,00	0,00	0,00
DESPESAS (INTRA-ORÇAMENTARIAS) (IX)	0,00	0,00	0,00	0,00	0,00	0,00	0,00	0,00	0,00
SUBTOTAL DAS DESPESAS (X) = (VIII + IX)	13.200.000,00	502.617,60	13.702.617,60	339.053,49	12.772.436,67	2.299.878,84	12.766.982,30	93,17	5.454,37
AMORTIZAÇÃO DA DÍVIDA/REFINANCIAMENTO (XI)	0,00	0,00	0,00	0,00	0,00	0,00	0,00	0,00	0,00
Amortização da Dívida Interna	0,00	0,00	0,00	0,00	0,00	0,00	0,00	0,00	0,00
Dívida Mobiliária	0,00	0,00	0,00	0,00	0,00	0,00	0,00	0,00	0,00
Outras Dívidas	0,00	0,00	0,00	0,00	0,00	0,00	0,00	0,00	0,00
Amortização da Dívida Externa	0,00	0,00	0,00	0,00	0,00	0,00	0,00	0,00	0,00
Dívida Mobiliária	0,00	0,00	0,00	0,00	0,00	0,00	0,00	0,00	0,00
Outras Dívidas	0,00	0,00	0,00	0,00	0,00	0,00	0,00	0,00	0,00
SUBTOTAL COM REFINANCIAMENTO (XII) = (XI + XII)	13.200.000,00	502.617,60	13.702.617,60	339.053,49	12.772.436,67	2.299.878,84	12.766.982,30	93,17	5.454,37
SUPERÁVIT (XIII)	--	--	--	--	--	--	--	--	--
TOTAL (XIV) = (XII + XIII)	13.200.000,00	502.617,60	13.702.617,60	339.053,49	12.772.436,67	2.299.878,84	12.766.982,30	93,17	5.454,37

Prefeito(a): RICARDO ALVES DE MENESES SOUZA CPF: 590.755.705-20
 Contador(a): WENDEL DA SILVA AMORIM MELO CPF: 780.786.365-04
 Controlador Interno: MARIA SIMONE BATISTA SANTOS CPF: 953.851.265-00
 CRC: SE-6186




MUNICÍPIO DE MACAMBIRA - SE
 RELATÓRIO RESUMIDO DA EXECUÇÃO ORÇAMENTÁRIA
 DEMONSTRATIVO DA EXECUÇÃO DAS DESPESAS POR FUNÇÃO/SUBFUNÇÃO
 ORÇAMENTOS FISCAL E DA SEGURIDADE SOCIAL
 <PERÍODO DE REFERÊNCIA - NOVEMBRO A DEZEMBRO DE 2013>

FUNÇÃO/SUBFUNÇÃO	DOTAÇÃO INICIAL	DOTAÇÃO ATUALIZADA	DESPESAS EMPENHADAS				DESPESAS LIQUIDADAS				SALDO A LIQUIDAR		
			No Bimestre		Até o Bimestre		No Bimestre		Até o Bimestre				
									%	%			
DESPESAS (EXCETO INTRA-ORÇAMENTÁRIAS) (I)													
LEGISLATIVA	650.000,00	650.000,00	0,00	0,00	0,00	0,00	0,00	0,00	0,00	0,00	0,00	0,00	0,00
JUDICIÁRIA	100.000,00	92.000,00	-8.000,00	88.551,60	16.000,00	88.551,60	0,69	96,25	0,00	0,00	0,00	0,00	0,00
ADMINISTRAÇÃO	0,00	0,00	0,00	0,00	0,00	0,00	0,00	0,00	0,00	0,00	0,00	0,00	0,00
DEFESA NACIONAL	1.880.876,00	1.982.192,42	101.687,89	1.749.819,58	335.764,10	1.749.819,58	13,71	88,28	0,00	0,00	0,00	0,00	0,00
SEGURANÇA PÚBLICA	0,00	0,00	0,00	0,00	0,00	0,00	0,00	0,00	0,00	0,00	0,00	0,00	0,00
RELAÇÕES EXTERIORES	0,00	0,00	0,00	0,00	0,00	0,00	0,00	0,00	0,00	0,00	0,00	0,00	0,00
ASSISTÊNCIA SOCIAL	1.468.300,00	1.463.528,31	-91.692,34	815.254,97	131.348,66	815.254,97	6,39	55,70	0,00	0,00	0,00	0,00	0,00
PREVIDÊNCIA SOCIAL	0,00	0,00	0,00	0,00	0,00	0,00	0,00	0,00	0,00	0,00	0,00	0,00	0,00
SAÚDE	2.711.761,00	2.738.995,89	-44.972,52	2.491.001,05	450.080,85	2.485.546,68	19,47	90,75	0,00	0,00	0,00	0,00	0,00
TRABALHO	0,00	0,00	0,00	0,00	0,00	0,00	0,00	0,00	0,00	0,00	0,00	0,00	0,00
EDUCAÇÃO	4.427.047,00	4.734.568,67	303.024,26	5.640.470,28	1.141.236,11	5.640.470,28	44,18	119,13	0,00	0,00	0,00	0,00	0,00
CULTURA	180.200,00	180.200,00	0,00	194.808,30	25.000,00	194.808,30	1,53	108,11	0,00	0,00	0,00	0,00	0,00
DIREITOS DA CIDADANIA	0,00	0,00	0,00	0,00	0,00	0,00	0,00	0,00	0,00	0,00	0,00	0,00	0,00
URBANISMO	1.286.100,00	1.359.779,51	73.391,82	1.215.072,87	190.256,32	1.215.072,87	9,52	89,36	0,00	0,00	0,00	0,00	0,00
HABITAÇÃO	42.712,00	42.712,00	0,00	0,00	0,00	0,00	0,00	0,00	0,00	0,00	0,00	0,00	0,00
SANEAMENTO	85.000,00	85.000,00	0,00	0,00	0,00	0,00	0,00	0,00	0,00	0,00	0,00	0,00	0,00
GESTÃO AMBIENTAL	6.000,00	6.000,00	0,00	0,00	0,00	0,00	0,00	0,00	0,00	0,00	0,00	0,00	0,00
CIÊNCIA E TECNOLOGIA	0,00	0,00	0,00	0,00	0,00	0,00	0,00	0,00	0,00	0,00	0,00	0,00	0,00
AGRICULTURA	116.490,00	116.490,00	0,00	518.469,02	4.188,80	518.469,02	4,06	436,87	0,00	0,00	0,00	0,00	0,00
ORGANIZAÇÃO AGRÁRIA	0,00	0,00	0,00	0,00	0,00	0,00	0,00	0,00	0,00	0,00	0,00	0,00	0,00
INDÚSTRIA	0,00	0,00	0,00	0,00	0,00	0,00	0,00	0,00	0,00	0,00	0,00	0,00	0,00
COMÉRCIO E SERVIÇOS	0,00	0,00	0,00	0,00	0,00	0,00	0,00	0,00	0,00	0,00	0,00	0,00	0,00
COMUNICAÇÕES	0,00	0,00	0,00	0,00	0,00	0,00	0,00	0,00	0,00	0,00	0,00	0,00	0,00
ENERGIA	0,00	0,00	0,00	0,00	0,00	0,00	0,00	0,00	0,00	0,00	0,00	0,00	0,00
TRANSPORTE	28.000,00	28.000,00	0,00	0,00	0,00	0,00	0,00	0,00	0,00	0,00	0,00	0,00	0,00
DESPORTE E LAZER	91.000,00	94.448,00	3.438,49	58.989,00	6.004,00	58.989,00	0,46	62,46	0,00	0,00	0,00	0,00	0,00
ENCARGOS ESPECIAIS	0,00	0,00	0,00	0,00	0,00	0,00	0,00	0,00	0,00	0,00	0,00	0,00	0,00
RESERVA DE CONTINGÊNCIA	126.514,00	126.514,00	0,00	0,00	0,00	0,00	0,00	0,00	0,00	0,00	0,00	0,00	0,00
RESERVA DO RPPS	0,00	0,00	0,00	0,00	0,00	0,00	0,00	0,00	0,00	0,00	0,00	0,00	0,00
DESPESAS (INTRA-ORÇAMENTÁRIAS) (II)													
TOTAL (III) = (I + II)	13.200.000,00	13.702.617,60	339.053,49	12.772.436,67	2.299.878,84	12.766.982,30	100,00	93,17				5.454,37	

Prefeito(a): RICARDO ALVES DE MENESES SOUZA
 Contador(a): WENDELL DA SILVA AMORIM MELO
 Controlador Interno: MARIA SIMONE BATISTA SANTOS

CPF: 590.755.705-20
 CPF: 780.786.365-04
 CPF: 953.851.265-00

CRC: SE-6186

MUNICÍPIO DE MACAMBRA - SE
RELATÓRIO RESUMIDO DA EXECUÇÃO ORÇAMENTÁRIA
DEMONSTRATIVO DA RECEITA CORRENTE LÍQUIDA
ORÇAMENTOS FISCAL E DA SEGURIDADE SOCIAL
<PERÍODO DE REFERÊNCIA - DEZEMBRO/2013>

RREO - Anexo III (LRF - Art. 53, inciso I)

EVOLUÇÃO DA RECEITA REALIZADA NOS ÚLTIMOS 12 MESES

ESPECIFICAÇÃO	EVOLUÇÃO DA RECEITA REALIZADA NOS ÚLTIMOS 12 MESES												TOTAL (ÚLTIMOS 12 MESES)	PREVISÃO ATUALIZADA 2013
	JAN / 13	FEV / 13	MAR / 13	ABR / 13	MAI / 13	JUN / 13	JUL / 13	AGO / 13	SET / 13	OUT / 13	NOV / 13	DEZ / 13		
RECEITAS CORRENTES (I)	1.216.487,49	1.359.630,23	998.120,13	1.088.422,36	1.230.127,36	1.239.158,48	1.491.083,30	1.113.294,36	1.279.443,19	1.099.166,61	1.248.263,18	1.672.715,35	15.115.122,04	14.640.000,00
Receita Tributária	16.595,41	18.965,72	20.413,52	43.117,82	22.801,10	21.342,04	28.690,55	33.281,02	19.689,82	22.267,51	32.079,73	26.111,70	305.496,54	168.000,00
IPTU	0,00	0,00	0,00	4,00	57,30	57,30	5.426,72	2.322,24	3.15,97	261,49	1.257,31	901,83	10.548,96	8.000,00
ISS	1.798,22	5.507,56	1.946,10	3.414,97	3.809,98	3.940,28	6.996,72	10.525,35	5.964,26	5.070,41	5.040,48	5.439,19	59.352,40	50.000,00
ITBI	994,80	400,00	9.700,00	20.490,00	4.185,00	4.502,20	350,00	5.671,79	235,62	1.688,69	9.580,61	171,80	57.910,51	10.000,00
IRRF	10.585,39	11.404,92	6.263,62	16.393,35	13.549,24	10.036,16	12.646,06	2.800,40	9.786,97	12.668,92	13.389,93	15.703,62	144.379,42	18.000,00
Outras Receitas Tributárias	3.297,00	1.653,24	2.803,80	2.825,50	1.277,00	2.806,70	3.429,05	2.800,40	3.367,00	2.578,00	10.650,21	3.896,26	33.305,35	82.000,00
Receita de Contribuições	11.460,12	12.568,82	10.661,02	9.207,75	12.440,83	10.704,19	9.838,55	13.063,11	10.777,98	10.660,21	11.991,18	10.598,24	133.951,88	100.000,00
Receita Patrimonial	1.843,88	1.253,25	1.335,42	1.253,93	1.461,96	2.017,52	30.432,20	2.258,05	2.424,09	2.245,68	3.106,58	3.921,12	53.153,48	20.000,00
Receita Agropecuária	0,00	0,00	0,00	0,00	0,00	0,00	0,00	0,00	0,00	0,00	0,00	0,00	0,00	0,00
Receita Industrial	0,00	0,00	0,00	0,00	0,00	0,00	0,00	0,00	0,00	0,00	0,00	0,00	0,00	0,00
Receita de Serviços	0,00	0,00	0,00	0,00	0,00	0,00	0,00	0,00	0,00	0,00	0,00	0,00	0,00	0,00
Transferências Correntes	1.186.588,28	1.326.842,44	965.710,17	1.014.385,55	1.293.363,47	1.200.816,12	1.421.346,49	1.054.612,91	1.245.868,11	1.062.065,83	1.199.600,34	1.626.758,09	14.607.955,60	5.000,00
Cola-Parte do FPM	520.919,85	700.833,61	403.628,11	433.083,87	622.282,64	519.166,78	389.712,28	483.382,93	400.071,06	400.077,22	556.499,27	839.544,59	6.249.205,01	6.300.000,00
Cola-Parte do ICMS	198.744,05	166.403,91	161.754,31	163.390,49	170.102,35	172.210,11	206.034,45	152.635,64	172.503,62	208.585,27	171.229,60	264.343,57	2.237.711,37	2.100.000,00
Cola-Parte do IPVA	2.993,02	6.919,31	7.896,25	8.048,01	10.271,05	7.448,90	9.821,09	7.278,94	7.994,20	13.095,55	8.889,01	4.140,66	93.886,99	80.000,00
Cola-Parte do ITR	5.980,63	0,00	19,93	0,00	41,15	18,40	0,00	32,61	280,55	3.482,10	10.445,58	5.595,39	25.866,64	10.000,00
Transferências da LC 87/1996	190,35	148,77	134,43	130,12	160,91	132,15	164,95	167,21	154,35	162,73	179,88	184,28	427,43	1.000,00
Transferências da LC 61/1989	306.172,73	334.596,19	234.229,80	236.037,98	331.781,88	274.362,66	246.308,03	259.921,32	237.925,91	260.184,72	289.950,65	313.178,94	3.324.651,81	3.400.000,00
Outras Transferências Correntes	151.603,85	118.340,65	158.047,34	153.552,61	158.687,87	227.442,50	598.270,07	151.148,64	426.901,50	176.666,42	162.570,73	199.745,04	2.674.277,22	2.443.000,00
Outras Receitas Correntes	0,00	0,00	0,00	577,31	60,00	4.278,01	615,51	169,27	703,31	939,58	1.495,35	5.726,20	14.564,54	11.000,00
DEDUÇÕES (II)	145.762,31	174.781,09	114.686,56	124.858,96	180.578,69	139.742,14	117.153,65	130.708,55	116.207,87	125.035,67	149.415,73	169.655,62	1.688.686,84	1.688.600,00
Contrib. para o Plano de Previdência do Servidor	0,00	0,00	0,00	0,00	0,00	0,00	0,00	0,00	0,00	0,00	0,00	0,00	0,00	0,00
Compensação Finance. entre Regimes Previdência	0,00	0,00	0,00	0,00	0,00	0,00	0,00	0,00	0,00	0,00	0,00	0,00	0,00	0,00
Dedução de Receita para Formação do FUNDEB	145.762,31	174.781,09	114.686,56	124.858,96	180.578,69	139.742,14	117.153,65	130.708,55	116.207,87	125.035,67	149.415,73	169.655,62	1.688.686,84	1.688.600,00
RECEITA CORRENTE LÍQUIDA (III) = (I - II)	1.070.725,18	1.184.849,14	883.433,57	943.583,40	1.049.548,67	1.099.416,34	1.373.929,65	982.672,81	1.163.235,32	973.130,94	1.098.847,45	1.503.059,73	13.446.435,20	12.941.400,00

CPF: 590.755.705-20
CPF: 780.786.365-04
CPF: 953.851.265-00

Prefeito(a): RICARDO ALVES DE MENESES SOUZA
Controlador(a): WENDELL DA SILVA AMORIM MELO
Controlador Interno: MARIA SIMONE BATISTA SANTOS

CPF: 590.755.705-20
CPF: 780.786.365-04
CPF: 953.851.265-00

CRC: SE-6186





Tabela 4 - Demonstrativo das Receitas e Despesas Previdenciárias do Regime Geral de Previdência Social

MUNICÍPIO DE MACAMBIRA - SE
RELATÓRIO RESUMIDO DA EXECUÇÃO ORÇAMENTÁRIA
DEMONSTRATIVO DAS RECEITAS E DESPESAS PREVIDENCIÁRIAS DO REGIME GERAL DE PREVIDÊNCIA SOCIAL
ORÇAMENTO DA SEGURIDADE SOCIAL
<PERÍODO DE REFERÊNCIA - NOVEMBRO A DEZEMBRO DE 2013>

RREO - Anexo 4 (LRF, Art. 53, inciso II)

R\$ milhares

RECEITAS	PREVISÃO INICIAL	PREVISÃO ATUALIZADA	RECEITAS REALIZADAS		
			No Bimestre	Até o Bimestre/ <Exercício>	Até o Bimestre/ <Exercício Anterior>
RECEITAS PREVIDENCIÁRIAS (EXCETO INTRA-ORÇAMENTÁRIAS) (I)	0	0	0	0	0
RECEITAS CORRENTES	0	0	0	0	0
Receitas de Contribuições	0	0	0	0	0
Dos empregadores	0	0	0	0	0
Dos trabalhadores e dos demais segurados	0	0	0	0	0
Outras Receitas Correntes	0	0	0	0	0
Compensação Previdenciária do RPPS para o RGPS	0	0	0	0	0
Demais Receitas Correntes	0	0	0	0	0
RECEITAS DE CAPITAL	0	0	0	0	0
Alienação de Bens, Direitos e Ativos	0	0	0	0	0
Outras Receitas de Capital	0	0	0	0	0
(-) DEDUÇÕES DA RECEITA	0	0	0	0	0
RECEITAS PREVIDENCIÁRIAS (INTRA-ORÇAMENTÁRIAS) (II)	0	0	0	0	0
TOTAL DAS RECEITAS PREVIDENCIÁRIAS - RGPS (III) = (I + II)	0	0	0	0	0
DESPESAS	DOTAÇÃO INICIAL	DOTAÇÃO ATUALIZADA	DESPESAS LIQUIDADAS		
			No Bimestre	Até o Bimestre/ <Exercício>	Até o Bimestre/ <Exercício Anterior>
DESPESAS PREVIDENCIÁRIAS (EXCETO INTRA-ORÇAMENTÁRIAS) (IV)	0	0	0	0	0
Benefícios Previdenciários do Governo Federal	0	0	0	0	0
Aposentadorias	0	0	0	0	0
Pensões	0	0	0	0	0
Outros Benefícios	0	0	0	0	0
Outras Despesas	0	0	0	0	0
Compensação Previdenciária do RGPS para o RPPS	0	0	0	0	0
Demais Despesas	0	0	0	0	0
DESPESAS PREVIDENCIÁRIAS (INTRA-ORÇAMENTÁRIAS) (V)	0	0	0	0	0
TOTAL DAS DESPESAS PREVIDENCIÁRIAS - RGPS (VI) = (IV + V)	0	0	0	0	0
RESULTADO PREVIDENCIÁRIO (VII) = (III - VI)	DOTAÇÃO INICIAL	DOTAÇÃO ATUALIZADA	DESPESAS LIQUIDADAS		
			No Bimestre	Até o Bimestre/ <Exercício>	Até o Bimestre/ <Exercício Anterior>
	0	0	0	0	0
APORTES DE RECURSOS PARA O REGIME GERAL DE PREVIDÊNCIA SOCIAL	PREVISÃO INICIAL	PREVISÃO ATUALIZADA	RECEITAS REALIZADAS		
			No Bimestre	Até o Bimestre/ <Exercício>	Até o Bimestre/ <Exercício Anterior>
TOTAL DOS APORTES PARA O RGPS (PLANO FINANCEIRO)	0	0	0	0	0
Recursos para Cobertura de Insuficiências Financeiras	0	0	0	0	0
Provenientes do Orçamento da Seguridade Social	0	0	0	0	0
Provenientes do Orçamento Fiscal	0	0	0	0	0
Recursos para Formação de Reserva	0	0	0	0	0
Outros Aportes para o RGPS	0	0	0	0	0
RESERVA ORÇAMENTÁRIA DO RGPS			PREVISÃO ORÇAMENTÁRIA		
VALOR					
BENS E DIREITOS DO RGPS	<MÊS ANTERIOR>	PERÍODO DE REFERÊNCIA			
		<Exercício>	<Exercício Anterior>		
CAIXA					
BANCOS CONTA MOVIMENTO					
INVESTIMENTOS					
OUTROS BENS E DIREITOS					

SEM MOVIMENTO

SEM MOVIMENTO


RICARDO ALVES DE MENESES SOUZA
PREFEITO MUNICIPAL


MARIA SIMONE BATISTA SANTOS
SECRETÁRIO DE CONTROLE INTERNO


WENDELL DA SILVA AMORIM MELO
CONTADOR
CRC/SE Nº 6186

FONTE: Sistema <Nome>, Unidade Responsável <Nome>, Data da emissão <dd/mmm/aaaa> e hora de

MUNICÍPIO DE MACAMBIRA - SE
 RELATÓRIO RESUMIDO DA EXECUÇÃO ORÇAMENTÁRIA
 DEMONSTRATIVO DO RESULTADO NOMINAL
 ORÇAMENTOS FISCAL E DA SEGURIDADE SOCIAL
 PERÍODO DE REFERÊNCIA - NOVEMBRO À DEZEMBRO DE 2013

RREO - Anexo V (LRF, Art. 53, inciso III)


ESPECIFICAÇÃO	SALDO		
	Em 31/Dez/2012	Em SET / OUT / 2013	Em NOV / DEZ / 2013
DÍVIDA CONSOLIDADA (I)	473.694,99	473.694,99	400.485,79
DEDUÇÕES (II)			
Ativo Disponível	738.500,88	1.410.760,97	673.638,76
Haveres Financeiros	733.301,67	1.163.316,08	858.391,98
(-) Restos a Pagar Processados	189.952,43	0,00	0,00
DÍVIDA CONSOLIDADA LÍQUIDA (III) = (I - II)	184.753,22	-247.444,89	184.753,22
RECEITA DE PRIVATIZAÇÕES (IV)	-264.805,89	-937.065,98	-273.152,97
PASSIVOS RECONHECIDOS (V)	0,00	0,00	0,00
DÍVIDA FISCAL LÍQUIDA (VI) = (III + IV + V)	-264.805,89	-1.010.275,18	-273.152,97

R\$ 1,00

ESPECIFICAÇÃO	PERÍODO DE REFERÊNCIA	
	No Bimestre	Até o Bimestre
RESULTADO NOMINAL	737.122,21	-8.347,08

DISCRIMINAÇÃO DA META FISCAL	VALOR CORRENTE
META DE RESULTADO NOMINAL FIXADA NO ANEXO DE METAS FISCAIS DA LDO PARA O EXERCÍCIO DE REFERÊNCIA	0,00

Prefeito(a): RICARDO ALVES DE MENESES SOUZA CPF: 590.755.705-20
 Contador(a): WENDELL DA SILVA AMORIM MELO CPF: 780.786.365-04
 Controle Interno: MARIA SIMONE BATISTA SANTOS CPF: 953.851.265-00

CRC: SE-6186 




MUNICÍPIO DE MACAMBIRA - SE
RELATÓRIO RESUMIDO DA EXECUÇÃO ORÇAMENTÁRIA
DEMONSTRATIVO DO RESULTADO PRIMÁRIO - ESTADOS, DISTRITO FEDERAL E MUNICÍPIOS
ORÇAMENTOS FISCAL E DA SEGURIDADE SOCIAL
PERÍODO DE REFERÊNCIA - NOVEMBRO À DEZEMBRO DE 2013

RREO - Anexo VI (LRF, Art. 53, inciso III)

RECEITAS PRIMÁRIAS	PREVISÃO ATUALIZADA	RECEITAS REALIZADAS		
		No Bimestre	Até o Bimestre / 2013	Até o Bimestre / 2012
RECEITAS PRIMÁRIAS CORRENTES (I)	12.941.400,00	2.621.107,18	13.484.835,20	13.603.315,83
Receitas Tributárias	168.000,00	58.191,43	305.496,54	283.331,63
Receitas de Contribuições	100.000,00	22.579,42	133.951,88	143.561,32
Receitas Previdenciárias	0,00	0,00	0,00	0,00
Outras Receitas de Contribuições	100.000,00	22.579,42	133.951,88	0,00
Receita Patrimonial Líquida	20.000,00	6.627,70	53.153,48	26.648,07
Receita Patrimonial	20.000,00	6.627,70	53.153,48	26.648,07
(-) Aplicações Financeiras	0,00	0,00	0,00	0,00
Transferências Correntes	12.637.400,00	2.526.487,08	12.977.668,76	13.114.062,15
Convênios	95.000,00	19.200,00	476.970,00	0,00
Outras Transferências Correntes	12.542.400,00	2.507.287,08	12.500.698,76	13.114.062,15
Demais Receitas Correntes	16.000,00	7.221,55	14.564,54	35.712,66
Dívida Ativa	3.000,00	0,00	384,13	241,84
Diversas Receitas Correntes	13.000,00	7.221,55	14.180,41	35.470,82
RECEITAS DE CAPITAL (II)	258.600,00	0,00	400.021,25	0,00
Operações de Crédito (III)	0,00	0,00	0,00	0,00
Amortização de Empréstimos (IV)	0,00	0,00	0,00	0,00
Alienação de Bens (V)	5.000,00	0,00	0,00	0,00
Transferências de Capital	245.000,00	0,00	400.021,25	0,00
Convênios	245.000,00	0,00	400.021,25	0,00
Outras Transferências de Capital	0,00	0,00	0,00	0,00
Outras Receitas de Capital	8.600,00	0,00	0,00	0,00
RECEITAS PRIMÁRIAS DE CAPITAL (VI) = (II - III - IV - V)	253.600,00	0,00	400.021,25	0,00
RECEITA PRIMÁRIA TOTAL (VII) = (I + VI)	13.195.000,00	2.621.107,18	13.884.856,45	13.603.315,83

DESPESAS PRIMÁRIAS	DOTAÇÃO ATUALIZADA	DESPESAS LIQUIDADAS		
		No Bimestre	Até o Bimestre / 2013	Até o Bimestre / 2012
DESPESAS CORRENTES (VIII)	12.555.740,70	2.225.919,64	11.894.375,34	15.517.103,17
Pessoal e Encargos Sociais	9.040.287,28	1.531.526,73	8.371.744,68	10.074.660,93
Juros e Encargos da Dívida (IX)	5.000,00	0,00	0,00	0,00
Outras Despesas Correntes	3.510.453,42	694.392,91	3.522.630,66	5.702.746,75
DESPESAS PRIMÁRIAS CORRENTES (X) = (VIII - IX)	12.550.740,70	2.225.919,64	11.894.375,34	15.517.103,17
DESPESAS DE CAPITAL (XI)	1.020.362,90	73.959,20	872.606,96	751.017,80
Investimentos	899.300,00	750,00	799.397,76	724.480,60
Inversões Financeiras	29.800,00	0,00	0,00	5.330,00
Concessão de Empréstimos (XII)	0,00	0,00	0,00	0,00
Aquisição de Título de Capital já Integralizado (XIII)	0,00	0,00	0,00	0,00
Demais Inversões Financeiras	29.800,00	0,00	0,00	0,00
Amortização da Dívida (XIV)	91.262,90	73.209,20	73.209,20	28.395,70
DESPESAS PRIMÁRIAS DE CAPITAL (XV) = (XI - XII - XIII - XIV)	929.100,00	750,00	799.397,76	722.622,10
RESERVA DE CONTINGÊNCIA (XVI)	126.514,00	0,00	0,00	0,00
RESERVA DO RPPS (XVII)	0,00	0,00	0,00	0,00
DESPESA PRIMÁRIA TOTAL (XVIII) = (X + XV + XVI + XVII)	13.606.354,70	2.226.669,64	12.693.773,10	16.239.725,27


RESULTADO PRIMÁRIO (XIX) = (VII - XVIII)	-411.354,70	394.437,54	1.191.083,35	-2.636.409,44
---	-------------	------------	--------------	---------------

SALDOS DE EXERCÍCIOS ANTERIORES				
--	--	--	--	--

DISCRIMINAÇÃO DA META FISCAL	VALOR CORRENTE
META DE RESULTADO PRIMÁRIO FIXADA NO ANEXO DE METAS FISCAIS DA LDO PARA O EXERCÍCIO DE REFERÊNCIA	0,00

Prefeito(a): RICARDO ALVES DE MENESES SOUZA CPF: 590.755.705-20
 Contador(a): WENDELL DA SILVA AMORIM MELO CPF: 780.786.365-04
 Controle Interno: MARIA SIMONE BATISTA SANTOS CPF: 953.851.265-00

CRC: SE-6186





MUNICÍPIO DE MACAMBIRA - SE
 RELATÓRIO RESUMIDO DA EXECUÇÃO ORÇAMENTÁRIA
 DEMONSTRATIVO DOS RESTOS A PAGAR POR PODER E ORGAO
 ORÇAMENTOS FISCAL E DA SEGURIDADE SOCIAL
 PERÍODO DE REFERÊNCIA - NOVEMBRO A DEZEMBRO DE 2013

RREO - Anexo VII (LRF, Art. 53, inciso V)

PODER/ORGÃO	RESTOS A PAGAR PROCESSADOS						RESTOS A PAGAR NÃO PROCESSADOS						R\$ 1,00
	INSCRITOS		CANCELADOS	PAGOS	A PAGAR	INSCRITOS		CANCELADOS	PAGOS	A PAGAR			
	EM EXERCÍCIOS ANTERIORES	EM 31/DEZ/12				EM EXERCÍCIOS ANTERIORES	EM 31/DEZ/12						
RESTOS A PAGAR (EXCETO INTRA-ORÇAMENTÁRIOS) (I)	184.753,22	0,00	176.084,32	665.594,10	-656.925,20	419.691,84	0,00	126.276,27	237.809,77	55.605,80			
EXECUTIVO	184.753,22	0,00	176.084,32	665.594,10	-656.925,20	419.691,84	0,00	126.276,27	237.809,77	55.605,80			
LEGISLATIVO	0,00	0,00	0,00	0,00	0,00	0,00	0,00	0,00	0,00	0,00			
RESTOS A PAGAR (INTRA-ORÇAMENTÁRIOS) (II)	0,00	0,00	0,00	0,00	0,00	0,00	0,00	0,00	0,00	0,00			
TOTAL (III) = (I + II)	184.753,22	0,00	176.084,32	665.594,10	-656.925,20	419.691,84	0,00	126.276,27	237.809,77	55.605,80			

Prefeite(a): RICARDO ALVES DE MENESES SOUZA CPF: 590.755.705-20
 Contador(a): WENDEL DA SILVA AMORIM MELO CPF: 780.786.365-04
 Controle Interno: MARIA SIMONE BATISTA SANTOS CPF: 953.851.265-00

CRC: SE-6186





Tabela 8.2 - Demonstrativo das Receitas e Despesas com Manutenção e Desenvolvimento do Ensino - MDE - MUNICÍPIOS

MUNICÍPIO DE MACAMBRA - SE
 RELATÓRIO RESUMIDO DA EXECUÇÃO ORÇAMENTÁRIA
DEMONSTRATIVO DAS RECEITAS E DESPESAS COM MANUTENÇÃO E DESENVOLVIMENTO DO ENSINO - MDE
 ORÇAMENTOS FISCAL E DA SEGURIDADE SOCIAL
 <PERÍODO DE REFERÊNCIA - NOVEMBRO A DEZEMBRO DE 2013>
 RREO - ANEXO 8 (LDB, art. 72)

RECEITA RESULTANTE DE IMPOSTOS (caput do art. 212 da Constituição)	PREVISÃO INICIAL	PREVISÃO ATUALIZADA (a)	RECEITAS REALIZADAS		%
			No Bimestre	Até o Bimestre (b)	
					(c) = (b/a)x100
1- RECEITA DE IMPOSTOS					
1.1- Receita Resultante do Imposto sobre a Propriedade Predial e Territorial Urbana - IPTU	154.000,00	154.000,00	51.483,77	272.575,32	177,00%
1.1.1- IPTU	10.000,00	10.000,00	2.159,14	10.932,99	109,33%
1.1.2- Multas, Juros de Mora e Outros Encargos do IPTU	8.000,00	8.000,00	2.159,14	10.548,86	131,86%
1.1.3- Dívida Ativa do IPTU	1.000,00	1.000,00	-	-	0,00%
1.1.4- Multas, Juros de Mora, Atualização Monetária e Outros Encargos da Dívida Ativa do IPTU	1.000,00	1.000,00	-	384,13	38,41%
1.1.5- (-) Deduções da Receita do IPTU	-	-	-	-	0,00%
1.2- Receita Resultante do Imposto sobre Transmissão <i>Inter Vivos</i> - ITBI	10.000,00	10.000,00	9.752,41	57.910,51	579,11%
1.2.1- ITBI	10.000,00	10.000,00	1.924,31	48.158,10	481,58%
1.2.2- Multas, Juros de Mora e Outros Encargos do ITBI	-	-	-	-	0,00%
1.2.3- Dívida Ativa do ITBI	-	-	-	-	0,00%
1.2.4- Multas, Juros de Mora, Atualização Monetária e Outros Encargos da Dívida Ativa do ITBI	-	-	-	-	0,00%
1.2.5- (-) Deduções da Receita do ITBI	-	-	-	-	0,00%
1.3- Receita Resultante do Imposto sobre Serviços de Qualquer Natureza - ISS	52.000,00	52.000,00	10.478,67	59.352,40	114,14%
1.3.1- ISS	50.000,00	50.000,00	10.478,67	59.352,40	118,70%
1.3.2- Multas, Juros de Mora e Outros Encargos do ISS	1.000,00	1.000,00	-	-	0,00%
1.3.3- Dívida Ativa do ISS	1.000,00	1.000,00	-	-	0,00%
1.3.4- Multas, Juros de Mora, Atualização Monetária e Outros Encargos da Dívida Ativa do ISS	-	-	-	-	0,00%
1.3.5- (-) Deduções da Receita do ISS	-	-	-	-	0,00%
1.4- Receita Resultante do Imposto de Renda Retido na Fonte - IRRF	82.000,00	82.000,00	29.093,55	144.379,42	176,07%
1.4.1- IRRF	82.000,00	82.000,00	29.093,55	144.379,42	176,07%
1.4.2- Multas, Juros de Mora e Outros Encargos do IRRF	-	-	-	-	0,00%
1.4.3- Dívida Ativa do IRRF	-	-	-	-	0,00%
1.4.4- Multas, Juros de Mora, Atualização Monetária e Outros Encargos da Dívida Ativa do IRRF	-	-	-	-	0,00%
1.4.5- (-) Deduções da Receita do IRRF	-	-	-	-	0,00%
1.5- Receita Resultante do Imposto Territorial Rural - ITR (CF, art. 153, §4º, inciso III)	-	-	-	-	0,00%
1.5.1- ITR	-	-	-	-	0,00%
1.5.2- Multas, Juros de Mora e Outros Encargos do ITR	-	-	-	-	0,00%
1.5.3- Dívida Ativa do ITR	-	-	-	-	0,00%
1.5.4- Multas, Juros de Mora, Atualização Monetária e Outros Encargos da Dívida Ativa do ITR	-	-	-	-	0,00%
1.5.5- (-) Deduções da Receita do ITR	-	-	-	-	0,00%
2- RECEITA DE TRANSFERÊNCIAS CONSTITUCIONAIS E LEGAIS					
2.1- Cota-Parte FPM	8.493.000,00	8.493.000,00	1.860.913,07	8.609.026,57	101,37%
2.1.1- Parcela referente à CF, art. 159, I, alínea b	6.300.000,00	6.300.000,00	1.396.043,86	6.249.205,01	99,19%
2.1.2- Parcela referente à CF, art. 159, I, alínea d	6.300.000,00	6.300.000,00	1.396.043,86	6.249.205,01	99,19%
2.2- Cota-Parte ICMS	2.100.000,00	2.100.000,00	435.573,17	2.237.711,37	106,56%

R\$ 1,00

[Handwritten signatures and initials]

2.3- ICMS-Desoneração - L.C. nº87/1996	1.000,00	1.000,00	71,24	427,43	42,74%
2.4- Cota-Parte IPJ-Exportação	2.000,00	2.000,00	364,16	1.910,13	95,51%
2.5- Cota-Parte ITR	10.000,00	10.000,00	16.030,97	25.886,64	258,87%
2.6- Cota-Parte IPVA	80.000,00	80.000,00	12.829,67	93.885,99	117,36%
2.7- Cota-Parte IOF-Ouro	-	-	-	-	0,00%
3- TOTAL DA RECEITA DE IMPOSTOS (1 + 2)	8.647.000,00	8.647.000,00	1.912.396,84	8.881.601,89	102,71%
RECEITAS ADICIONAIS PARA FINANCIAMENTO DO ENSINO					
VINCULADOS AO ENSINO					
4- RECEITA DA APLICAÇÃO FINANCEIRA DE OUTROS RECURSOS DE IMPOSTOS	1.000,00	1.000,00	-	-	0,00%
5- RECEITA DE TRANSFERÊNCIAS DO FNDE	170.000,00	170.000,00	11.043,37	130.357,52	76,68%
5.1- Transferências do Salário-Educação	150.000,00	150.000,00	11.043,37	130.357,52	86,91%
5.2- Outras Transferências do FNDE	20.000,00	20.000,00	-	-	0,00%
5.3- Aplicação Financeira dos Recursos do FNDE	-	-	-	-	0,00%
6- RECEITA DE TRANSFERÊNCIAS DE CONVÊNIOS	95.000,00	95.000,00	19.200,00	476.970,00	502,07%
6.1- Transferências de Convênios	95.000,00	95.000,00	19.200,00	476.970,00	502,07%
6.2- Aplicação Financeira dos Recursos de Convênios	-	-	-	-	0,00%
7- RECEITA DE OPERAÇÕES DE CRÉDITO	-	-	-	-	0,00%
8- OUTRAS RECEITAS PARA FINANCIAMENTO DO ENSINO	266.000,00	266.000,00	30.243,37	607.327,52	228,32%
FUNDEB					
RECEITAS DO FUNDEB					
11- RECEITAS DESTINADAS AO FUNDEB	PREVISÃO INICIAL	PREVISÃO ATUALIZADA (a)	RECEITAS REALIZADAS		(c) = (b/a)x100
			No Bimestre	Até o Bimestre (b)	%
11.1- Cota-Parte FPM Destinada ao FUNDEB - (20% de 2.1.1)	1.896.600,00	1.896.600,00	689.595,82	2.234.360,79	117,81%
11.2- Cota-Parte ICMS Destinada ao FUNDEB - (20% de 2.2)	1.260.000,00	1.260.000,00	279.208,77	1.249.841,00	99,19%
11.3- ICMS-Desoneração Destinada ao FUNDEB - (20% de 2.3)	420.000,00	420.000,00	87.114,63	447.542,27	106,56%
11.4- Cota-Parte IPJ-Exportação Destinada ao FUNDEB - (20% de 2.4)	200,00	200,00	14,25	85,49	42,74%
11.5- Cota-Parte ITR ou ITR Arrecadado Destinados ao FUNDEB - (20% de ((1.5 - 1.5.5) + 2.5))	400,00	400,00	72,83	382,03	95,51%
11.6- Cota-Parte IPVA Destinada ao FUNDEB - (20% de 2.6)	200.000,00	200.000,00	320.619,40	517.732,80	258,87%
12- RECEITAS RECEBIDAS DO FUNDEB	16.000,00	16.000,00	2.565,93	18.777,20	117,36%
12.1- Transferências de Recursos do FUNDEB	3.401.000,00	3.401.000,00	603.476,73	3.325.718,29	97,79%
12.2- Complementação da União ao FUNDEB	3.400.000,00	3.400.000,00	603.129,59	3.324.651,81	97,78%
12.3- Receita de Aplicação Financeira dos Recursos do FUNDEB	1.000,00	1.000,00	347,14	1.066,48	106,65%
13- RESULTADO LÍQUIDO DAS TRANSFERÊNCIAS DO FUNDEB (12.1 - 11)	1.503.400,00	1.503.400,00	(86.466,23)	1.090.291,02	72,52%
[SE RESULTADO LÍQUIDO DA TRANSFERÊNCIA (13) > 0] = ACRÉSCIMO RESULTANTE DAS TRANSFERÊNCIAS DO FUNDEB					
[SE RESULTADO LÍQUIDO DA TRANSFERÊNCIA (13) < 0] = DECRÉSCIMO RESULTANTE DAS TRANSFERÊNCIAS DO FUNDEB					

[Handwritten signatures and initials]

DESPESAS DO FUNDEB	DOTAÇÃO INICIAL	DOTAÇÃO ATUALIZADA (d)	DESPESAS LIQUIDADAS		VALOR
			No Bimestre	Até o Bimestre (e)	
13- PAGAMENTO DOS PROFISSIONAIS DO MAGISTÉRIO	2.380.700,00	2.714.026,16	649.887,26	489.291,96	18,03%
13.1- Com Educação Infantil	23.000,00	-	-	-	0,00%
13.2- Com Ensino Fundamental	2.357.700,00	2.714.026,16	649.887,26	489.291,96	18,03%
14- OUTRAS DESPESAS	1.020.300,00	446.560,55	88.855,91	88.855,91	19,90%
14.1- Com Educação Infantil	48.300,00	-	-	-	0,00%
14.2- Com Ensino Fundamental	972.000,00	446.560,55	88.855,91	88.855,91	19,90%
15- TOTAL DAS DESPESAS DO FUNDEB (13 + 14)	3.401.000,00	3.160.586,71	738.743,17	578.147,87	18,29%
DEDUÇÕES PARA FINS DE LIMITE DO FUNDEB PARA PAGAMENTO DOS PROFISSIONAIS DO MAGISTÉRIO					VALOR
16- RESTOS A PAGAR INSCRITOS NO EXERCÍCIO SEM DISPONIBILIDADE FINANCEIRA DE RECURSOS DO FUNDEB					
17- DESPESAS CUSTEADAS COM O SUPERÁVIT FINANCEIRO, DO EXERCÍCIO ANTERIOR, DO FUNDEB					
18- TOTAL DAS DEDUÇÕES CONSIDERADAS PARA FINS DE LIMITE DO FUNDEB (16 + 17)					
19- MÍNIMO DE 60% DO FUNDEB NA REMUNERAÇÃO DO MAGISTÉRIO COM EDUCAÇÃO INFANTIL E ENSINO FUNDAMENTAL (13 - 18) / (11) x 100) %					14,71%
20 - RECURSOS RECEBIDOS DO FUNDEB EM <EXERCÍCIO ANTERIOR> QUE NÃO FORAM UTILIZADOS					VALOR
21 - DESPESAS CUSTEADAS COM O SALDO DO ITEM 20 ATÉ O 1º TRIMESTRE DE <EXERCÍCIO >?					
MANUTENÇÃO E DESENVOLVIMENTO DO ENSINO - DESPESAS CUSTEADAS COM A RECEITA RESULTANTE DE IMPOSTOS E RECURSOS DO FUNDEB					
	PREVISÃO INICIAL	PREVISÃO ATUALIZADA (a)	RECEITAS REALIZADAS		
22- IMPOSTOS E TRANSFERÊNCIAS DESTINADAS À MDE (25% de 3) ³	2.161.750,00	2.161.750,00	No Bimestre	Até o Bimestre (b)	(c) = (b/a)x100 %
			478.099,21	2.220.400,47	102,71%
	DESPESAS COM AÇÕES TÍPICAS DE MDE		DESPESAS LIQUIDADAS		
23- EDUCAÇÃO INFANTIL			No Bimestre	Até o Bimestre (e)	(f) = (e/d)x100 %
23.1- Despesas Custeadas com Recursos do FUNDEB	1.063,31	1.063,31	-	1.063,31	10000,00%
23.2- Despesas Custeadas com Outros Recursos de Impostos	1.063,31	1.063,31	-	1.063,31	10000,00%
24- ENSINO FUNDAMENTAL					
24.1- Despesas Custeadas com Recursos do FUNDEB	1.436.241,66	1.435.056,09	275.763,26	1.247.495,72	86,93%
24.2- Despesas Custeadas com Outros Recursos de Impostos	1.436.241,66	1.435.056,09	275.763,26	159.292,83	11,10%
25- ENSINO MÉDIO	-	-	-	1.088.202,89	0,00%
26- ENSINO SUPERIOR	-	-	-	-	0,00%
27- ENSINO PROFISSIONAL NÃO INTEGRADO AO ENSINO REGULAR	-	-	-	-	0,00%
28- OUTRAS	-	-	-	-	0,00%
29- TOTAL DAS DESPESAS COM AÇÕES TÍPICAS DE MDE (23 + 24 + 25 + 26 + 27 + 28)	1.437.304,97	1.436.119,40	275.763,26	1.248.559,03	86,94%
DEDUÇÕES CONSIDERADAS PARA FINS DE LIMITE CONSTITUCIONAL					
					VALOR
30- RESULTADO LÍQUIDO DAS TRANSFERÊNCIAS DO FUNDEB = (12)					1.090.291,02
31- DESPESAS CUSTEADAS COM A COMPLEMENTAÇÃO DO FUNDEB NO EXERCÍCIO					-
32- RECEITA DE APLICAÇÃO FINANCEIRA DOS RECURSOS DO FUNDEB ATÉ O BIMESTRE = (50 h)					-
33- DESPESAS CUSTEADAS COM O SUPERÁVIT FINANCEIRO, DO EXERCÍCIO ANTERIOR, DO FUNDEB					-
34- DESPESAS CUSTEADAS COM O SUPERÁVIT FINANCEIRO, DO EXERCÍCIO ANTERIOR, DO FUNDEB					-
35- RESTOS A PAGAR INSCRITOS NO EXERCÍCIO SEM DISPONIBILIDADE FINANCEIRA DE RECURSOS DE IMPOSTOS					-
36- CANCELAMENTO, NO EXERCÍCIO, DE RESTOS A PAGAR INSCRITOS COM DISPONIBILIDADE FINANCEIRA DE RECURSOS DE IMPOSTOS					-
37- TOTAL DAS DEDUÇÕES CONSIDERADAS PARA FINS DE LIMITE CONSTITUCIONAL (30 + 31 + 32 + 33 + 34 + 35 + 36)					1.090.291,02

38- TOTAL DAS DESPESAS PARA FINS DE LIMITE (23 + 24) - (37))

39- MÍNIMO DE 25% DAS RECEITAS RESULTANTES DE IMPOSTOS EM MIDE⁵ ((38) / (3) x 100) %

(1.090.190,15)
37,41%

OUTRAS INFORMAÇÕES PARA CONTROLE

OUTRAS DESPESAS CUSTEADAS COM RECEITAS ADICIONAIS PARA FINANCIAMENTO DO ENSINO	DOTAÇÃO INICIAL	DOTAÇÃO ATUALIZADA (d)	DESPESAS LIQUIDADAS		%
			No Bimestre	Até o Bimestre (e)	
				(f) = (e/d) x 100	
40- DESPESAS CUSTEADAS COM A APLICAÇÃO FINANCEIRA DE OUTROS RECURSOS DE IMPOSTOS VINCULADOS AO ENSINO	-	-	-	-	0,00%
41- DESPESAS CUSTEADAS COM A CONTRIBUIÇÃO SOCIAL DO SALÁRIO-EDUCAÇÃO	-	-	-	-	0,00%
42- DESPESAS CUSTEADAS COM OPERAÇÕES DE CRÉDITO	-	-	-	-	0,00%
43- DESPESAS CUSTEADAS COM OUTRAS RECEITAS PARA FINANCIAMENTO DO ENSINO	-	-	-	-	0,00%
44- TOTAL DAS OUTRAS DESPESAS CUSTEADAS COM RECEITAS ADICIONAIS PARA FINANCIAMENTO DO ENSINO (40 + 41 + 42 + 43)	-	-	-	-	0,00%
RESTOS A PAGAR INSCRITOS COM DISPONIBILIDADE FINANCEIRA DE RECURSOS DE IMPOSTOS VINCULADOS AO ENSINO					
46- RESTOS A PAGAR DE DESPESAS COM MDE	SALDO ATÉ O BIMESTRE		CANCELADO EM <EXERCÍCIO>(g)		
			0		

FLUXO FINANCEIRO DOS RECURSOS	VALOR	
	FUNDEB (h)	FUNDEB
47- SALDO FINANCEIRO EM 31 DE DEZEMBRO DE <EXERCÍCIO ANTERIOR>	-	-
48- (+) INGRESSO DE RECURSOS ATÉ O BIMESTRE	275.763,26	160.356,14
49- (-) PAGAMENTOS EFETUADOS ATÉ O BIMESTRE	-	-
50- (+) RECEITA DE APLICAÇÃO FINANCEIRA DOS RECURSOS ATÉ O BIMESTRE	-	-
51- (=) SALDO FINANCEIRO NO EXERCÍCIO ATUAL	275.763,26	160.356,14

¹ Limites mínimos anuais a serem cumpridos no encerramento do exercício.

² Art. 21, § 2º, Lei 11.494/2007: "Até 5% dos recursos recebidos à conta dos Fundos, inclusive relativos à complementação da União recebidos nos termos do §1º do art. 6º desta Lei, poderão ser

³ Caput do artigo 212 da CF/1988

⁴ Os valores referentes à parcela dos Restos a Pagar inscritos sem disponibilidade financeira vinculada à educação deverão ser informados somente no RREO do último bimestre do exercício.

⁵ Limites mínimos anuais a serem cumpridos no encerramento do exercício, no âmbito de atuação prioritária, conforme LDB, art. 11, V.


RICARDO ALVES DE MENESES SOUZA
PREFEITO MUNICIPAL


MARIA SIMONE BATISTA SANTOS
SECRETARIA DE CONTROLE INTERNO


WENDELL DA SILVA AMORIM MELO
CONTADOR
CRC/SE Nº 6186

Tabela 9 – Demonstrativo das Receitas de Operações de Crédito e Despesas de Capital

MUNICÍPIO DE MACAMBIRA - SE
 RELATÓRIO RESUMIDO DA EXECUÇÃO ORÇAMENTÁRIA
DEMONSTRATIVO DAS RECEITAS DE OPERAÇÕES DE CRÉDITO E DESPESAS DE CAPITAL
 ORÇAMENTOS FISCAL E DA SEGURIDADE SOCIAL
 <PERÍODO DE REFERÊNCIA - NOVEMBRO À DEZEMBRO DE 2013>

RREO – ANEXO 9 (LRF, art.53, § 1º, inciso I)

R\$ 1,00

RECEITAS		PREVISÃO ATUALIZADA (a)	RECEITAS REALIZADAS Até o Bimestre		SALDO NÃO REALIZADO (c) = (a - b)
RECEITAS DE OPERAÇÕES DE CRÉDITO (I)		0	(b)		0
DESPESAS	DOTAÇÃO ATUALIZADA (d)	DESPESAS EXECUTADAS Até o Bimestre		SALDO NÃO EXECUTADO ANEXO	
		LIQUIDADAS (e)	INSCRITAS EM RESTOS A PAGAR NÃO PROCESSADOS (f)		
DESPESAS DE CAPITAL					
(-) Incentivos Fiscais a Contribuintes		0	0	0	0
(-) Incentivos Fiscais a Contribuinte por Instituições Financeiras		0	0	0	0
DESPESA DE CAPITAL LIQUIDA (II)		0	0	0	0
RESULTADO PARA APURAÇÃO DA REGRA DE OURO (III) = (I - II)		(a - d)	(b) - (e + f)		(c - g)

SEM MOVIMENTO


FONTE: Sistema <Nome>, Unidade Responsável <Nome>, Data da emissão <dd/mmm/aaaa> e hora de emissão <hhh e mmm>

Notas:

¹ < Operações de Crédito descritas na CF, art. 167, inciso III >

² Durante o exercício, somente as despesas liquidadas são consideradas executadas. No encerramento do exercício, as despesas não liquidadas

- a) Despesas liquidadas, consideradas aquelas em que houve a entrega do material ou serviço, nos termos do art. 63 da Lei 4.320/64;
- b) Despesas empenhadas, mas não liquidadas, inscritas em Restos a Pagar não-processados, consideradas liquidadas no encerramento


 RICARDO ALVES DE MENESES SOUZA
 PREFEITO MUNICIPAL


 MARIA SIMONE BATISTA SANTOS
 SECRETÁRIA DE CONTROLE INTERNO



 WENDELL DA SILVA AMORIN MELO
 CONTADOR
 CRC/SE Nº 6186

Tabela 10.1 - Demonstrativo da Projeção Atuarial do Regime Próprio de Previdência dos Servidores

MUNICÍPIO DE MACAMBIRA - SE
 RELATÓRIO RESUMIDO DA EXECUÇÃO ORÇAMENTÁRIA
 DEMONSTRATIVO DA PROJEÇÃO ATUARIAL DO REGIME PRÓPRIO DE PREVIDÊNCIA DOS SERVIDORES
 ORÇAMENTO DA SEGURIDADE SOCIAL
 <PERÍODO DE REFERÊNCIA - NOVEMBRO À DEZEMBRO DE 2013>

RREO – ANEXO 10 (LRF, art. 53, § 1º, inciso II)

EXERCÍCIO	RECEITAS PREVIDENCIÁRIAS (a)	DESPESAS PREVIDENCIÁRIAS (b)	RESULTADO PREVIDENCIÁRIO (c) = (a - b)	SALDO FINANCEIRO DO EXERCÍCIO (d) = ("d" exerc. Anterior) + (c)
SEM MOVIMENTO				
			0 0 0	

FONTE: Sistema <Nome>, Unidade Responsável <Nome>, Data da emissão <dd/mm/aaaa> e hora de emissão <hh e mm>


Notas:

1 Projeção atuarial elaborada em <DATA DA AVALIAÇÃO> e oficialmente enviada para o Ministério da Previdência Social – MPS.

2 Este Demonstrativo utiliza as seguintes hipóteses:

<HIPÓTESE>: <VALOR>


 RICARDO ALVES DE MENESES SOUZA
 PREFEITO MUNICIPAL


 MÁRIA SIMONE BATISTA SANTOS
 SECRETÁRIA DE CONTROLE INTERNO



 WENDELL DA SILVA AMORIM MELO
 CONTADOR
 CRC/SE Nº 6186

Tabela 11 - Demonstrativo da Receita de Alienação de Ativos e Aplicação dos Recursos

MUNICÍPIO DE MACAMBIRA - SE
RELATÓRIO RESUMIDO DA EXECUÇÃO ORÇAMENTÁRIA
DEMONSTRATIVO DA RECEITA DE ALIENAÇÃO DE ATIVOS E APLICAÇÃO DOS RECURSOS
ORÇAMENTOS FISCAL E DA SEGURIDADE SOCIAL
<PERÍODO DE REFERÊNCIA - NOVEMBRO A DEZEMBRO DE 2013>

RRBO - ANEXO 11 (LRF, art. 53, § 1º, inciso III)

R\$ 1,00

RECEITAS DE CAPITAL - ALIENAÇÃO DE ATIVOS (I)	PREVISÃO ATUALIZADA (a)	RECEITAS REALIZADAS (b)		SALDO A REALIZAR (c) = (a-b)
		Até o Bimestre	Até o Bimestre	
Alienação de Bens Móveis	0	0	0	0
Alienação de Bens Imóveis	0	0	0	0
DESPESAS	DOTAÇÃO ATUALIZADA	DESPESAS EXECUTADAS		SALDO A EXECUTAR
		LIQUIDADAS	INSCRITAS EM RESTOS A PAGAR NÃO PROCESSADOS	
	(d)	(e)	(f)	(g) = (d)-(e+f)
APLICAÇÃO DOS RECURSOS DA ALIENAÇÃO DE ATIVOS (II)	0	0	0	0
Despesas de Capital	0	0	0	0
Investimentos	0	0	0	0
Inversões Financeiras	0	0	0	0
Amortização da Dívida	0	0	0	0
Despesas Correntes dos Regimes	0	0	0	0
Regime Geral da Previdência Social	0	0	0	0
Regime Próprio dos Servidores Públicos	0	0	0	0

SEM MOVIMENTO

SALDO FINANCEIRO A APLICAR	<EXERCÍCIO ANTERIOR> (II)	<EXERCÍCIO> (I) = (IIe - (IIe + IIIf))	SALDO ATUAL (I) = (IIIh + IIIi)
VALOR (III)		0	0

NOTA: Sistema <Nome>, Unidade Responsável <Nome>, Data da emissão <dd/mm/aaaa> e hora de emissão <hh e mm>
Fonte: Durante o exercício, somente as despesas liquidadas são consideradas executadas. No encerramento do exercício, as despesas não liquidadas inscritas em restos a pagar não processados são também consideradas executadas. Dessa forma, para maior transparência, as despesas executadas estão segregadas em:

- a) Despesas liquidadas, consideradas aquelas em que houve a entrega do material ou serviço, nos termos do art. 63 da Lei 4.320/64;
- b) Despesas empenhadas mas não liquidadas, inscritas em Restos a Pagar não processados, consideradas liquidadas no encerramento do exercício, por força do art. 35, inciso II da Lei 4.320/64.

RICARDO ALVES DE MENESES SOUZA
PREFEITO MUNICIPAL

MARIA SIMONE BATISTA SANTOS
SECRETÁRIA DE CONTROLE INTERNO

WENDELL DA SILVA AMORIM MELLO
CONTADOR
CRC/SE Nº 6186

Tabela 12.2 - Demonstrativo das Despesas com Saúde

MUNICÍPIO DE MACAMBIRA - SE
 RELATÓRIO RESUMIDO DA EXECUÇÃO ORÇAMENTÁRIA
 DEMONSTRATIVO DAS RECEITAS E DESPESAS COM AÇÕES E SERVIÇOS PÚBLICOS DE SAÚDE
 ORÇAMENTOS FISCAL E DA SEGURIDADE SOCIAL
 = Anexo 11 - Alienação IAT/D7

RREO - ANEXO 12 (LC 141/2012, art. 35)

R\$ 1,00

RECEITAS PARA APURAÇÃO DA APLICAÇÃO EM AÇÕES E SERVIÇOS PÚBLICOS DE SAÚDE	PREVISÃO INICIAL	PREVISÃO ATUALIZADA (a)	RECEITAS REALIZADAS	
			Até o Bimestre (b)	% (b/a) x 100
RECEITA DE IMPOSTOS LÍQUIDA (I)				
Imposto Predial e Territorial Urbano - IPTU	154.000,00	154.000,00	262.822,91	170,66%
Imposto sobre Transmissão de Bens Inter vivos - ITBI	8.000,00	8.000,00	10.548,86	131,86%
Imposto sobre Serviços de Qualquer Natureza - ISS	10.000,00	10.000,00	48.158,10	481,58%
Imposto de Renda Retido na Fonte - IRRF	50.000,00	50.000,00	59.352,40	118,70%
Imposto Territorial Rural - ITR	82.000,00	82.000,00	144.379,42	176,07%
Multas, Juros de Mora e Outros Encargos dos Impostos	-	-	-	0,00%
Divida Ativa dos Impostos	2.000,00	2.000,00	-	0,00%
Multas, Juros de Mora e Outros Encargos da Divida Ativa	2.000,00	2.000,00	384,13	19,21%
RECEITA DE TRANSFERÊNCIAS CONSTITUCIONAIS E LEGAIS (II)				
Cota-Parte FPM	8.493.000,00	8.493.000,00	8.609.026,57	101,37%
Cota-Parte ITR	6.300.000,00	6.300.000,00	6.249.205,01	99,19%
Cota-Parte IPVA	10.000,00	10.000,00	25.886,64	258,87%
Cota-Parte ICMS	80.000,00	80.000,00	93.885,99	117,36%
Cota-Parte IP-Exportação	2.100.000,00	2.100.000,00	2.237.711,37	106,56%
Compensações Financeiras Provenientes de Impostos e Transferências Constitucionais	2.000,00	2.000,00	1.910,13	95,51%
Desoneração ICMS (LC 87/96)	1.000,00	1.000,00	427,43	42,74%
Outras	1.000,00	1.000,00	427,43	42,74%
TOTAL DAS RECEITAS PARA APURAÇÃO DA APLICAÇÃO EM AÇÕES E SERVIÇOS PÚBLICOS DE SAÚDE (III) = I + II	8.647.000,00	8.647.000,00	8.871.849,48	102,60%
RECEITAS ADICIONAIS PARA FINANCIAMENTO DA SAÚDE				
TRANSFERÊNCIA DE RECURSOS DO SISTEMA ÚNICO DE SAÚDE-SUS				
Provenientes da União 1.7.2.1.33	1.227.000,00	1.227.000,00	998.599,58	81,38,55%
Provenientes dos Estados 1.7.2.2.33.00	1.197.000,00	1.197.000,00	998.599,58	83,42,52%
Provenientes de Outros Municípios	30.000,00	30.000,00	-	0,00%
Outras Receitas do SUS	-	-	-	0,00%
TRANSFERÊNCIAS VOLUNTÁRIAS 2.4.7.2.01	-	-	-	0,00%
RECEITAS DE OPERAÇÕES DE CRÉDITO VINCULADAS À SAÚDE	30.000,00	30.000,00	400.021,25	1333,40,42%
OUTRAS RECEITAS PARA FINANCIAMENTO DA SAÚDE	-	-	-	0,00%
TOTAL RECEITAS ADICIONAIS PARA FINANCIAMENTO DA SAÚDE	1.257.000,00	1.257.000,00	1.398.620,83	111,26,66%

DESPESAS COM SAÚDE <small>(Por Grupo de Natureza da Despesa)</small>	DOTAÇÃO INICIAL	DOTAÇÃO ATUALIZADA (e)	DESPESAS EMPENHADAS		DESPESAS LIQUIDADAS	
			Até o Bimestre (f)	% (f/e) x 100	Até o Bimestre (g)	% (g/e) x 100
DESPESAS CORRENTES	2.607.961,00	2.472.971,64	2.386.515,09	96,50%	2.381.060,72	96,28%
Pessoal e Encargos Sociais	1.688.761,00	1.723.690,19	1.721.178,39	99,85%	1.721.178,39	99,85,43%
Juros e Encargos da Dívida	-	-	-	0,00%	-	0,00%
Outras Despesas Correntes	919.200,00	749.281,45	665.336,70	88,80%	659.882,33	88,07%
DESPESAS DE CAPITAL	103.800,00	104.585,96	104.485,96	99,90%	104.485,96	99,90,44%
Investimentos	102.800,00	104.585,96	104.485,96	99,90%	104.485,96	99,90,44%
Inversões Financeiras	-	-	-	0,00%	-	0,00%
Amortização da Dívida	1.000,00	-	-	0,00%	-	0,00%
TOTAL DAS DESPESAS COM SAÚDE (IV)	2.711.761,00	2.577.557,60	2.491.001,05	96,64%	2.485.546,68	96,43%
DESPESAS COM SAÚDE NÃO COMPUTADAS PARA FINS DE APLICAÇÃO DO PERCENTUAL MÍNIMO						
DESPESAS COM INATIVOS E PENSIONISTAS	-	-	-	0,00%	-	0,00%
DESPESA COM ASSISTÊNCIA À SAÚDE QUE NÃO ATENDE AO PRINCÍPIO DE ACESSO UNIVERSAL	-	-	-	0,00%	-	0,00%
DESPESAS CUSTEADAS COM OUTROS RECURSOS	1.261.301,00	1.096.577,98	1.074.127,61	43,12%	1.074.127,61	43,21%
Recursos de Transferência do Sistema Único de Saúde - SUS	1.200.000,00	1.056.947,53	1.040.726,15	41,78%	1.040.726,15	41,87%
Recursos de Operações de Crédito	31.301,00	1,00	-	0,00%	-	0,00%
Outros Recursos	30.000,00	39.629,45	33.401,46	134,09%	33.401,46	1,34%
OUTRAS AÇÕES E SERVIÇOS NÃO COMPUTADOS	-	-	-	0,00%	-	0,00%
RESTOS A PAGAR NÃO PROCESSADOS INSCRITOS INDEVIDAMENTE NO EXERCÍCIO SEM DISPONIBILIDADE FINANCEIRA ¹	-	-	-	0,00%	-	0,00%
DESPESAS CUSTEADAS COM DISPONIBILIDADE DE CAIXA VINCULADA AOS RESTOS A PAGAR CANCELADOS ²	-	-	-	0,00%	-	0,00%
DESPESAS CUSTEADAS COM RECURSOS VINCULADOS À PARCELA DO PERCENTUAL MÍNIMO QUE NÃO FOI APLICADA EM AÇÕES E SERVIÇOS DE SAÚDE EM EXERCÍCIOS ANTERIORES ³	-	-	-	0,00%	-	0,00%
TOTAL DAS DESPESAS COM NÃO COMPUTADAS (V)	1.261.301,00	1.096.577,98	1.074.127,61	43,12,03%	1.074.127,61	43,21%
TOTAL DAS DESPESAS COM AÇÕES E SERVIÇOS PÚBLICOS DE SAÚDE (VI) = (IV - V)	1.450.460,00	1.480.979,62	1.416.873,44	56,88%	1.411.419,07	56,79%
PERCENTUAL DE APLICAÇÃO EM AÇÕES E SERVIÇOS PÚBLICOS DE SAÚDE SOBRE A RECEITA DE IMPOSTOS LÍQUIDA E TRANSFERÊNCIAS CONSTITUCIONAIS E LEGAIS (VIII%) = (VIh / IIib x 100) - LIMITE CONSTITUCIONAL 15%^{4,5}						15,91%
VALOR REFERENTE À DIFERENÇA ENTRE O VALOR EXECUTADO E O LIMITE MÍNIMO CONSTITUCIONAL [(VII - 15) / 100 x IIib]						80,64,165
EXECUÇÃO DE RESTOS A PAGAR NÃO PROCESSADOS INSCRITOS COM DISPONIBILIDADE DE CAIXA						
Inscritos em <Exercício de Referência>						
Inscritos em <Exercício de Referência - 1>						
Total	0	0	0	0	0	0
DISPONIBILIDADE DE CAIXA VINCULADA AOS RESTOS A PAGAR CANCELADOS OU						

CONTROLE DAS DESPESAS CUSTEADAS COM DISPONIBILIDADE DE CAIXA VINCULADA AOS RESTOS A PAGAR CANCELADOS OU PRESCRITOS CONSIDERADOS PARA FINS DE CUMPRIMENTO DO LIMITE
ARTIGO 24, § 1º e 2º

	PRESCRITOS		
	Saldo Inicial	Despesas custeadas no exercício de referência (j)	Saldo Final (Não Aplicado)
Restos a Pagar Cancelados ou Prescritos em <Exercício de Referência - 1>			
Restos a Pagar Cancelados ou Prescritos em <Exercício de Referência - 1>			
...			
Total (VIII)	0	0	0

CONTROLE DAS DESPESAS CUSTEADAS COM RECURSOS VINCULADOS À PARCELA DO PERCENTUAL MÍNIMO NÃO APLICADA EM AÇÕES E SERVIÇOS DE SAÚDE EM EXERCÍCIOS ANTERIORES - ARTIGOS 25 E 26

	RECURSOS VINCULADOS À DIFERENÇA DE LIMITE NÃO CUMPRIDO			
	Saldo Inicial	Despesas custeadas no exercício de referência (k)	Saldo Final (Não Aplicado)	
Diferença de limite não cumprido em <Exercício de Referência - 1>				
Diferença de limite não cumprido em <Exercício de Referência - 2>				
...				
Total (IX)	0	0	0	

	DESPESAS COM SAÚDE (Por Subfunção)	DOTAÇÃO INICIAL	DOTAÇÃO ATUALIZADA	DESPESAS EMPENHADAS		DESPESAS LIQUIDADAS	
				Até o Bimestre (l)	% (l/total l) x 100	Até o Bimestre (m)	% (m/total m) x 100
Atenção Básica		1.742.060,00	1.793.103,51	1.727.650,44	69,36%	1.725.696,07	69,43%
Assistência Hospitalar e Ambulatorial		199.200,00	73.135,56	58.741,83	2,36%	58.741,83	2,36%
Suporte Profilático e Terapêutico		-	-	-	0,00%	-	0,00%
Vigilância Sanitária		-	-	-	0,00%	-	0,00%
Vigilância Epidemiológica		201.501,00	76.428,16	76.244,91	3,06%	76.244,91	3,06%
Alimentação e Nutrição		-	-	-	0,00%	-	0,00%
Administração Geral		569.000,00	634.790,37	628.363,87	25,23%	624.863,87	25,14%
TOTAL		2.711.761,00	2.577.457,60	2.491.001,05	100,00%	2.485.546,68	100,00%

FONTE: Sistema <Nome>, Unidade Responsável <Nome>, Data da emissão <dd/mm/aaaa> e hora de emissão <hh e mm>

1 Essa linha apresentará valor somente no Relatório Resumido da Execução Orçamentária do último bimestre do exercício.

2 O valor apresentado na interseção com a coluna "h" ou com a coluna "h+i" (último bimestre) deverá ser o mesmo apresentado no "total j".

3 O valor apresentado na interseção com a coluna "h" ou com a coluna "h+i" (último bimestre) deverá ser o mesmo apresentado no "total k".

4 Limite anual mínimo a ser cumprido no encerramento do exercício.

5 Durante o exercício esse valor servirá para o monitoramento previsto no art. 23 da LC 141/2012

RICARDO ALVES DE MENESES SOUZA
PREFEITO MUNICIPAL

WENDELL DA SILVA AMORIM MELO
CONTADOR
CRC/SE Nº 6186

MARIA SIMONE BATISTA SANTOS
SECRETÁRIA DE CONTROLE INTERNO

Tabela 13 - Demonstrativo das Parcerias Público Privadas

MUNICÍPIO DE MACAMBIRA - SE
 RELATÓRIO RESUMIDO DA EXECUÇÃO ORÇAMENTÁRIA
 DEMONSTRATIVO DAS PARCERIAS PÚBLICO-PRIVADAS
 ORÇAMENTOS FISCAL E DA SEGURIDADE SOCIAL
 =Anexo 11 - Alienação/A7:D7

RREO - Anexo 13 (Lei nº 11.079, de 30.12.2004, arts. 22, 25 e 28)

RS 1,00

ESPECIFICAÇÃO	SALDO TOTAL EM 31 DE DEZEMBRO DO EXERCÍCIO ANTERIOR (a)	REGISTROS EFETUADOS EM <EXERCÍCIO>		SALDO TOTAL (c) = (a + b)
		No bimestre	Até o bimestre (b)	
TOTAL DE ATIVOS	0	0	0	0
Direitos Futuros				0
Ativos Contabilizados na SPE				0
Contrapartida para Provisões de PPP				0
TOTAL DE PASSIVOS (I)	0	0	0	0
Obrigações Não Relacionadas a Serviços				0
Contrapartida para Ativos da SPE				0
Provisões de PPP				0
GARANTIAS DE PPP (II)				0
SALDO LÍQUIDO DE PASSIVOS DE PPP (III) = (I) - (II)	0			0
PASSIVOS CONTINGENTES	0		0	0
Contraprestações Futuras				0
Riscos Não Provisionados				0
Outros Passivos Contingentes				0
ATIVOS CONTINGENTES	0	0	0	0
Serviços Futuros				0
Outros Ativos Contingentes				0

DESPESAS DE PPP	EXERCÍCIO ANTERIOR	EXERCÍCIO CORRENTE	<EC + 2>	<EC + 3>	<EC + 4>	<EC + 5>	<EC + 6>	<EC + 7>	<EC + 8>	<EC + 9>
Do Ente Federado (IV)		-1	-2	-3	-4	-5	-6	-7	-8	-9
Das Estatais Não-Dependentes		-1	-2	-3	-4	-5	-6	-7	-8	-9
TOTAL DAS DESPESAS	0	0	-2	-4	-6	-8	-10	-12	-14	-16
RECEITA CORRENTE LÍQUIDA (RCL) (V)										
TOTAL DAS DESPESAS / RCL (%) (VI) = (IV)/(V)	0	0	0	0	0	0	0	0	0	0

SEM MOVIMENTO

Nota:
 FONTE: Sistema <Nome>, Unidade Responsável <Nome>, Data da emissão <dd/mm/aaaa> e hora de emissão <hh e mm>


 RICARDO ALVES DE MENESES SOUZA
 PREFEITO MUNICIPAL


 MARIA SIMONE BATISTA SANTOS
 SECRETÁRIA DE CONTROLE INTERNO


 WENDELL DA SILVA AMORIN MELO
 CONTADOR
 CRC/SE Nº 6186

MUNICÍPIO DE MACAMBIRA - SE
RELATÓRIO RESUMIDO DA EXECUÇÃO ORÇAMENTÁRIA
DEMONSTRATIVO SIMPLIFICADO DO RELATÓRIO RESUMIDO DA EXECUÇÃO ORÇAMENTÁRIA
ORÇAMENTOS FISCAL E DA SEGURIDADE SOCIAL
<PERÍODO DE REFERÊNCIA - NOVEMBRO À DEZEMBRO DE 2013>

RREO - Anexo XIV (LRF, art. 48)

R\$ 1,00

BALANÇO ORÇAMENTÁRIO		No Bimestre		Até o Bimestre	
RECEITAS					
Previsão Inicial da Receita		875,34		875,34	
Previsão Atualizada da Receita		13.200.000,00		13.200.000,00	
Receitas Realizadas		8.298,40		41.429,16	
Déficit Orçamentário		2.291.580,44		2.291.580,44	
Saldos de Exercícios Anteriores (Utilizados para Créditos Adicionais)		0,00		12.725.553,14	
DESPESAS					
Dotação Inicial		13.200.000,00		13.200.000,00	
Créditos Adicionais		376.103,60		376.103,60	
Dotação Atualizada		13.576.103,60		13.576.103,60	
Despesas Empenhadas		516.185,94		13.002.421,00	
Despesas Líquidas		2.299.878,84		12.766.982,30	
Superávit Orçamentário		0,00		0,00	
DESPESAS POR FUNÇÃO / SUBFUNÇÃO		No Bimestre		Até o Bimestre	
Despesas Empenhadas		339.053,49		12.772.436,67	
Despesas Liquidadas		2.299.878,84		12.766.982,30	
RECEITA CORRENTE E LÍQUIDA (RCL)		Nos últimos 12 meses			
Receita Corrente Líquida		13.446.435,20			
RECEITAS E DESPESAS DOS REGIMES DE PREVIDÊNCIA		No Bimestre		Até o Bimestre	
Regime Geral de Previdência Social					
Receitas Previdenciárias Realizadas (I)					
Despesas Previdenciárias Liquidadas (II)					
Resultado Previdenciário (III) = (I - II)					
Regime Próprio de Previdência Social dos Servidores Públicos					
Receitas Previdenciárias Realizadas (IV)					
Despesas Previdenciárias Liquidadas (V)					
Resultado Previdenciário (VI) = (IV - V)					
RESULTADO NOMINAL E PRIMÁRIO		Meta Fixada no AMF da LDO(a)	Resultado Apurado Até o Bimestre (b)	% em Relação à Meta (b/a)	
Resultado Nominal			1.191.083,35	0,00	
Resultado Primário					
RESTOS A PAGAR POR PODER E MINISTÉRIO PÚBLICO		Inscrição	Cancelamento Até o Bimestre	Pagamento Até o Bimestre	Saldo a Pagar
RESTOS A PAGAR PROCESSADOS					
Poder Executivo	184.753,22	176.084,32	665.594,10	-656.925,20	
Poder Legislativo	0,00	0,00	0,00	0,00	
Poder Judiciário	0,00	0,00	0,00	0,00	
Ministério Público	0,00	0,00	0,00	0,00	
RESTOS A PAGAR NÃO-PROCESSADOS					
Poder Executivo	419.691,84	126.276,27	237.809,77	55.605,80	
Poder Legislativo	0,00	0,00	0,00	0,00	
Poder Judiciário	0,00	0,00	0,00	0,00	
Ministério Público	0,00	0,00	0,00	0,00	
TOTAL					
DESPESAS COM AÇÕES TÍPICAS DE MANUTENÇÃO E DESENVOLVIMENTO DO ENSINO		Valor Apurado Até o Bimestre	Limites Constitucionais Anuais		
			% Mínimo a Aplicar no Exercício	% Aplicado Até o Bimestre	
Mínimo Anual de < 18% / 25% > das Receitas de Impostos na Manutenção e Desenvolvimento do Ensino		8.881.601,89			
Mínimo Anual de 60% do FUNDEB na Remuneração do Magistério com Ensino Fundamental e Médio		0,00	2.220.400,47	0,00	
Mínimo Anual de 60% do FUNDEB na Remuneração do Magistério com Educação Infantil e Ensino Fundamental		0,00			
Complementação da União ao FUNDEB		0,00			
RECEITAS DE OPERAÇÕES DE CRÉDITO E DESPESAS DE CAPITAL		Valor Apurado até o Bimestre		Saldo a Realizar	
Receitas de Operações de Crédito		0,00		0,00	
Despesa de Capital Líquida		73,96		872,60	
PROJEÇÃO ATUARIAL DOS REGIMES DE PREVIDÊNCIA		Exercício	10º Exercício	20º Exercício	35º Exercício
Regime Geral de Previdência Social					
Receitas Previdenciárias (I)					
Despesas Previdenciárias (II)					
Resultado Previdenciário (III) = (I - II)					
Regime Próprio de Previdência Social dos Servidores Públicos					
Receitas Previdenciárias (IV)					
Despesas Previdenciárias (V)					
Resultado Previdenciário (VI) = (IV - V)					
RECEITA DA ALIENAÇÃO DE ATIVOS E APLICAÇÕES DOS RECURSOS		Valor Apurado Até o Bimestre		Saldo a Realizar	
Receita de Capital Resultante da Alienação de Ativos		24.176.156.806,25		8.708.174.651.117.585,00	
Aplicação dos Recursos da Alienação de Ativos		-24.175.863.206,25		8.708.174.651.117.585,00	
DESPESAS COM AÇÕES E SERVIÇOS PÚBLICOS DE SAÚDE		Valor Apurado Até o Bimestre	Limite Constitucional Anual		
			% Mínimo a Aplicar no Exercício	% Aplicado Até o Bimestre	
Despesas Próprias com Ações e Serviços Públicos de Saúde	0,00		1.332.240,28	0,00	
DESPESAS DE CARÁTER CONTINUADO DERIVADAS DE PPP		Valor Apurado no Exercício Corrente		0,00	
Total das Despesas / RLC(%)		0,00			

Prefeito(a): RICARDO ALVES DE MENESES SOUZA CPF: 590.755.705-20
 Contador(a): WENDELL DA SILVA AMORIM MELO CPF: 780.786.365-04
 Controle Interno: MARIA SIMONE BATISTA SANTOS CPF: 953.851.265-00

CRC: SE-6186