

CIÊNCIA E TECNOLOGIA	-	-	-	-	-	-	-	-	-	-	-
Desenvolvimento Científico	-	-	-	-	-	-	-	-	-	-	-
Desenvolvimento Tecnológico e Engenharia	-	-	-	-	-	-	-	-	-	-	-
Difusão do Conhecimento Científico e Tecnológico	-	-	-	-	-	-	-	-	-	-	-
Demais Subfunções	-	-	-	-	-	-	-	-	-	-	-
AGRICULTURA	17.000,00	17.000,00	-	-	-	17.000,00	-	-	-	-	17.000,00
Promoção da Produção Vegetal	-	-	-	-	-	-	-	-	-	-	-
Promoção da Produção Animal	-	-	-	-	-	-	-	-	-	-	-
Defesa Sanitária Vegetal	-	-	-	-	-	-	-	-	-	-	-
Defesa Sanitária Animal	-	-	-	-	-	-	-	-	-	-	-
Abastecimento	17.000,00	17.000,00	-	-	-	17.000,00	-	-	-	-	17.000,00
Extensão Rural	-	-	-	-	-	-	-	-	-	-	-
Irrigação	-	-	-	-	-	-	-	-	-	-	-
Demais Subfunções	-	-	-	-	-	-	-	-	-	-	-
ORGANIZAÇÃO AGRÁRIA	-	-	-	-	-	-	-	-	-	-	-
Reforma Agrária	-	-	-	-	-	-	-	-	-	-	-
Colonização	-	-	-	-	-	-	-	-	-	-	-
INDÚSTRIA	-	-	-	-	-	-	-	-	-	-	-
Promoção Industrial	-	-	-	-	-	-	-	-	-	-	-
Produção Industrial	-	-	-	-	-	-	-	-	-	-	-
Mineração	-	-	-	-	-	-	-	-	-	-	-
Propriedade Industrial	-	-	-	-	-	-	-	-	-	-	-
Normalização e Qualidade	-	-	-	-	-	-	-	-	-	-	-
Demais Subfunções	-	-	-	-	-	-	-	-	-	-	-
COMÉRCIO E SERVIÇOS	26.000,00	26.000,00	-	-	-	26.000,00	-	-	-	-	26.000,00
Promoção Comercial	-	-	-	-	-	-	-	-	-	-	-
Comercialização	-	-	-	-	-	-	-	-	-	-	-
Comércio Exterior	-	-	-	-	-	-	-	-	-	-	-
Serviços Financeiros	-	-	-	-	-	-	-	-	-	-	-
Turismo	26.000,00	26.000,00	-	-	-	26.000,00	-	-	-	-	26.000,00
Demais Subfunções	-	-	-	-	-	-	-	-	-	-	-
COMUNICAÇÕES	-	-	-	-	-	-	-	-	-	-	-
Comunicações Postais	-	-	-	-	-	-	-	-	-	-	-
Telecomunicações	-	-	-	-	-	-	-	-	-	-	-
Demais Subfunções	-	-	-	-	-	-	-	-	-	-	-
ENERGIA	-	-	-	-	-	-	-	-	-	-	-
Conservação de Energia	-	-	-	-	-	-	-	-	-	-	-
Energia Elétrica	-	-	-	-	-	-	-	-	-	-	-
Petróleo	-	-	-	-	-	-	-	-	-	-	-
Alcool	-	-	-	-	-	-	-	-	-	-	-
Demais Subfunções	-	-	-	-	-	-	-	-	-	-	-
TRANSPORTE	330.000,00	330.000,00	39.461,20	146.333,13	0,01	183.666,87	32.370,24	82.477,53	0,01	247.522,47	
Transporte Aéreo	-	-	-	-	-	-	-	-	-	-	
Transporte Rodoviário	330.000,00	330.000,00	39.461,20	146.333,13	0,01	183.666,87	32.370,24	82.477,53	0,01	247.522,47	
Transporte Ferroviário	-	-	-	-	-	-	-	-	-	-	
Transporte Hidroviário	-	-	-	-	-	-	-	-	-	-	
Transportes Especiais	-	-	-	-	-	-	-	-	-	-	
Demais Subfunções	-	-	-	-	-	-	-	-	-	-	
DESPORTO E LAZER	119.000,00	119.000,00	1.564,00	37.333,00	0,00	81.667,00	11.170,00	27.004,50	0,00	91.995,50	
Desporto de Rendimento	-	-	-	-	-	-	-	-	-	-	
Desporto Comunitário	99.000,00	99.000,00	1.564,00	36.633,00	0,00	62.367,00	10.470,00	26.304,50	0,00	72.695,50	
Lazer	20.000,00	20.000,00	-	700,00	0,00	19.300,00	700,00	700,00	0,00	19.300,00	
Demais Subfunções	-	-	-	-	-	-	-	-	-	-	
ENCARGOS ESPECIAIS	291.000,00	291.000,00	-	-	-	291.000,00	-	-	-	291.000,00	
Refinanciamento da Dívida Interna	-	-	-	-	-	-	-	-	-	-	
Refinanciamento da Dívida Externa	-	-	-	-	-	-	-	-	-	-	
Serviço da Dívida Interna	291.000,00	291.000,00	-	-	-	291.000,00	-	-	-	291.000,00	
Serviço da Dívida Externa	-	-	-	-	-	-	-	-	-	-	
Transferências	-	-	-	-	-	-	-	-	-	-	
Outros Encargos Especiais	-	-	-	-	-	-	-	-	-	-	
Demais Subfunções	-	-	-	-	-	-	-	-	-	-	
RESERVA DE CONTINGÊNCIA	170.304,00	35.304,00	-	-	-	35.304,00	-	-	-	35.304,00	
RESERVA DO RPPS	-	-	-	-	-	-	-	-	-	-	
DESPESAS (INTRA-ORÇAMENTÁRIAS) (II)	18.000.000,00	18.000.000,00	1.161.786,69	9.945.593,43	3,00	8.054.406,57	2.380.944,30	5.939.708,68	3,00	12.060.291,32	

FONTE: Sistema Sísitemas - Unidade Responsável: Etíeldy de Almeida, Is. Chitrenko. Assinado Digitalmente no dia <dd/mm/aaaa>, às <hh:mm:ss>.

! Essa coluna poderá ser apresentada somente no último bimestre.

RICARDO ALVES DE MENESES SOUZA
PREFEITO MUNICIPAL

WENDELL DA SILVA AMORIM MELO
CONTADOR CRC/SE Nº 6186

MARIA RAQUEL VIEIRA DE JESUS
SECRETÁRIA DE FINANÇAS

HENRY AUGUSTO DE SOUZA MENDONÇA MORAIS
CONTROLE INTERNO

MUNICÍPIO DE MACAMBIRA
 RELATÓRIO RESUMIDO DA EXECUÇÃO ORÇAMENTÁRIA
 DEMONSTRATIVO DA RECEITA CORRENTE LÍQUIDA
 ORÇAMENTOS FISCAL E DA SEGURIDADE SOCIAL
 PERÍODO DE REFERÊNCIA - DE MAIO A JUNHO 2016

RREO - Anexo 3 (LRF, Art. 53, inciso I)

ESPECIFICAÇÃO	EVOLUÇÃO DA RECEITA REALIZADA NOS ÚLTIMOS 12 MESES												TOTAL (ÚLTIMOS 12 MESES)	PREVISÃO ATUALIZADA
	JULHO	AGOSTO	SETEMBRO	OUTUBRO	NOVEMBRO	DEZEMBRO	JANEIRO	FEVEREIRO	MARÇO	ABRIL	MAIO	JUNHO		
RECEITAS CORRENTES (I)	1.468.507,39	1.228.682,50	1.732.249,73	1.153.940,32	1.234.430,78	1.767.735,97	1.456.741,28	1.547.381,44	1.449.015,65	1.231.424,10	1.556.615,15	1.381.274,95	16.907.999,26	19.232.600,00
Receita Tributária	81.358,55	41.406,11	29.776,12	9.632,73	26.838,21	40.133,18	23.849,24	19.905,23	35.967,01	25.473,29	39.113,61	18.482,55	391.935,83	370.000,00
IPTU	750,95	870,35	866,13	422,89	635,17	464,64	212,78	398,97	711,20	919,85	5.943,80	2.199,57	22.674,96	20.000,00
ISS	28.060,70	11.338,21	7.027,45	3.624,71	3.915,87	5.568,02	6.231,00	3.873,66	6.155,52	3.984,97	3.575,10	3.459,07	86.834,28	100.000,00
ITBI	49.905,60	8.524,80	3.600,00	1.165,01	3.157,24	30.276,60	14.332,36	9.473,36	22.838,08	2.329,92	3.406,64	1.800,00	23.612,24	15.000,00
IRRF	2.641,30	3.200,65	2.993,00	2.120,65	3.127,93	3.823,92	3.073,10	6.159,24	3.476,34	8.765,99	25.283,43	8.370,71	224.044,48	185.000,00
Outras Receitas Tributárias	16.658,94	14.719,69	14.184,46	13.306,26	13.396,35	14.453,23	15.362,71	14.765,66	14.801,56	16.243,33	13.371,12	17.836,64	179.099,95	150.000,00
Receita de Contribuições	13.392,28	11.834,71	12.531,73	13.023,45	11.801,84	10.310,91	7.334,30	9.237,59	10.823,59	9.130,72	10.320,69	11.110,64	130.852,25	82.800,00
Receita Patrimonial														
Receita Agropecuária														
Receita Industrial														
Receita de Serviços														
Transferências Correntes	1.339.964,27	1.160.133,90	1.674.829,00	1.119.489,75	1.181.689,28	1.698.680,16	1.348.965,94	1.502.793,09	1.087.042,68	1.180.246,76	1.493.342,84	1.333.708,67	16.120.866,34	18.623.800,00
Conta-Parte do FPM	512.130,73	506.321,02	422.122,99	480.445,92	542.461,16	917.266,04	592.919,57	742.249,56	450.836,20	535.971,19	712.712,31	588.815,82	7.004.272,51	8.400.000,00
Conta-Parte do ICMS	177.626,33	173.712,67	265.146,34	167.938,41	179.313,06	273.097,04	195.699,98	185.073,98	219.784,15	178.010,36	224.268,01	165.845,30	2.405.515,63	2.800.000,00
Conta-Parte do IPVA	9.683,62	8.057,11	10.040,03	7.866,94	13.234,45	1.942,76	7.825,77	15.375,63	16.798,38	11.911,35	18.939,20	11.986,90	133.662,14	150.000,00
Conta-Parte do ITR	117,59	36,92	100,75	8.418,04	6.059,60	5.979,62	6.010,82	241,89	241,89	11,91	18,93	12,81	26.847,64	15.000,00
Transferências da LC 87/1996	38,67	38,67	117,59	131,16	126,64	123,02	128,39	100,88	110,06	123,81	128,39	128,39	1.458,04	2.000,00
Transferências do FUNDEB	304.869,19	289.547,32	316.272,99	288.945,09	38,67	38,67	45,49	45,49	45,49	45,49	45,49	45,49	504,96	1.000,00
Outras Transferências Correntes	335.498,14	182.298,07	660.989,64	165.705,52	292.853,51	405.419,60	339.444,80	384.330,66	304.897,32	299.217,35	364.408,84	358.240,36	3.948.447,03	4.650.000,00
Outras Receitas Correntes	17.133,35	588,09	928,42	1.511,87	147.602,19	94.813,41	206.891,12	175.616,89	94.309,19	154.967,21	172.840,60	208.646,41	2.600.783,39	2.605.800,00
DEDUÇÕES (II)	124.075,63	137.514,89	139.477,86	132.948,76	705,10	4.158,49	61.229,09	680,07	380,81	330,00	466,89	156,45	85.224,89	6.000,00
Dedução de Receita para Formação do FUNDEB	124.075,63	137.514,89	139.477,86	132.948,76	148.112,57	180.989,76	160.617,73	188.569,04	137.253,33	145.212,38	191.218,61	153.320,69	1.839.311,25	2.273.600,00
RECEITA CORRENTE LÍQUIDA (III) = (I - II)	1.344.431,76	1.091.167,61	1.592.771,87	1.020.991,56	1.086.318,21	1.586.746,21	1.296.123,55	1.358.812,40	1.011.762,32	1.086.211,72	1.365.396,54	1.227.954,26	15.068.688,01	16.959.000,00

FONTE: Sistema «sistema» - Unidade Responsável: «unidade» - Emissão: «dd/mm/aaaa», às «hh:mm:ss» - Assinado Digitalmente no dia «dd/mm/aaaa», às «hh:mm:ss»


 RICARDO ALVES DE MENEZES SOUZA
 PREFEITO MUNICIPAL


 MARIA ISABEL VIEIRA DE JESUS
 SECRETÁRIA DE FINANÇAS


 HENRY AUGUSTO DE SOUZA MENDONÇA MORAIS
 CONTROLADOR INTERNO


 WENDELL DA SILVA AMORIM MELO
 CONTADOR CRC/SE Nº 6186

MUNICÍPIO DE MACAMBIRA
 RELATÓRIO RESUMIDO DA EXECUÇÃO ORÇAMENTÁRIA
 DEMONSTRATIVO DAS RECEITAS E DESPESAS PREVIDENCIÁRIAS DO REGIME PRÓPRIO DE PREVIDÊNCIA DOS SERVIDORES
 ORÇAMENTO DA SEGURIDADE SOCIAL
 PERÍODO DE REFERÊNCIA - DE MAIO A JUNHO 2016

RRRO - Anexo 4 (LRF, Art. 53, inciso II)

Em Reais

RECEITAS	PREVISÃO INICIAL	PREVISÃO ATUALIZADA	RECEITAS REALIZADAS	
			Até o Bimestre/ <Exercício>	Até o Bimestre/ <Exercício Anterior>
RECEITAS PREVIDENCIÁRIAS - RPPS (EXCETO INTRA-ORÇAMENTÁRIAS) (I)				
RECEITAS CORRENTES				
Receita de Contribuições dos Segurados				
Pessoal Civil				
Ativo				
Inativo				
Pensionista				
Pessoal Militar				
Ativo				
Inativo				
Militar				
Outras Receitas de Contribuições				
Receita Patrimonial				
Receitas Imobiliárias				
Receitas de Valores Mobiliários				
Outras Receitas Patrimoniais				
Receita de Serviços				
Outras Receitas Correntes				
Compensação Previdenciária do RGPS para o RPPS				
Demais Receitas Correntes				
RECEITAS DE CAPITAL				
Alienação de Bens, Direitos e Ativos				
Amortização de Empréstimos				
Outras Receitas de Capital				
RECEITAS PREVIDENCIÁRIAS - RPPS (INTRA-ORÇAMENTÁRIAS) (II)				
TOTAL DAS RECEITAS PREVIDENCIÁRIAS RPPS - (III) = (I + II)				

SEM MOVIMENTO

DESPESAS	DOTAÇÃO INICIAL	DOTAÇÃO ATUALIZADA	DESPESAS EMPENHADAS				INSCRITAS EM RESTOS A PAGAR NÃO PROCESSADOS	
			Até o Bimestre/ <Exercício>	Até o Bimestre/ <Exercício Anterior>	Até o Bimestre/ <Exercício>	Até o Bimestre/ <Exercício Anterior>	Em <Exercício>	Em <Exercício Anterior>
DESPESAS PREVIDENCIÁRIAS - RPPS (EXCETO INTRA-ORÇAMENTÁRIAS) (IV)								
ADMINISTRAÇÃO								
Despesas Correntes								
Despesas de Capital								
PREVIDÊNCIA								
Pessoal Civil								
Aposentadorias								
Pensões								
Outros Benefícios Previdenciários								
Pessoal Militar								
Reformas								
Pensões								
Outros Benefícios Previdenciários								
Outras Despesas Previdenciárias								
Compensação Previdenciária do RPPS para o RGPS								
Demais Despesas Previdenciárias								
DESPESAS PREVIDENCIÁRIAS - RPPS (INTRA-ORÇAMENTÁRIAS) (V)								
TOTAL DAS DESPESAS PREVIDENCIÁRIAS RPPS (VI) = (IV + V)								
RESULTADO PREVIDENCIÁRIO (VII) = (III - VI)								

SEM MOVIMENTO

APORTES DE RECURSOS PARA O REGIME PRÓPRIO DE PREVIDÊNCIA DO SERVIDOR	APORTES REALIZADOS
TOTAL DOS APORTES PARA O RPPS	
Plano Financeiro	
Recursos para Cobertura de Insuficiências Financeiras	
Recursos para Formação de Reserva	
Outros Aportes para o RPPS	
Plano Previdenciário	
Recursos para Cobertura de Deficit Financeiro	
Recursos para Cobertura de Deficit Atuarial	
Outros Aportes para o RPPS	

RESERVA ORÇAMENTÁRIA DO RPPS	PREVISÃO ORÇAMENTÁRIA
VALOR	

BENS E DIREITOS DO RGPS	PERÍODO DE REFERÊNCIA	
	<Exercício>	<Exercício Anterior>
CAIXA		
BANCOS CONTA MOVIMENTO		
INVESTIMENTOS		
OUTROS BENS E DIREITOS		

RECEITAS INTRA-ORÇAMENTÁRIAS - RPPS	PREVISÃO INICIAL	PREVISÃO ATUALIZADA	RECEITAS REALIZADAS	
			Até o Bimestre/ <Exercício>	Até o Bimestre/ <Exercício Anterior>
RECEITAS CORRENTES (VIII)				
Receita de Contribuições				
Patronal				
Pessoal Civil				
Ativo				
Inativo				
Pensionista				
Pessoal Militar				
Ativo				
Inativo				
Militar				
Para Cobertura de Deficit Atuarial				
Em Regime de Débitos e Parcelamentos				
Receita Patrimonial				
Receita de Serviços				
Outras Receitas Correntes				
RECEITAS DE CAPITAL (IX)				
Alienação de Bens				
Amortização de Empréstimos				
Outras Receitas de Capital				
DEDUÇÕES DA RECEITA (X)				
TOTAL DAS RECEITAS PREVIDENCIÁRIAS INTRA-ORÇAMENTÁRIAS (XI) = (VIII + IX - X)				

SEM MOVIMENTO

DESPESAS INTRA-ORÇAMENTÁRIAS - RPPS	DOTAÇÃO INICIAL	DOTAÇÃO ATUALIZADA	DESPESAS EMPENHADAS		DESPESAS LIQUIDADAS		INSCRITAS EM RESTOS A PAGAR NÃO PROCESSADOS	
			Até o Bimestre/ <Exercício>	Até o Bimestre/ <Exercício Anterior>	Até o Bimestre/ <Exercício>	Até o Bimestre/ <Exercício Anterior>	Em <Exercício>	Em <Exercício Anterior>
ADMINISTRAÇÃO (XII)								
Despesas Correntes								
Despesas de Capital								
TOTAL DAS DESPESAS PREVIDENCIÁRIAS INTRA-ORÇAMENTÁRIAS (XIII) = (XII)								

FONTE: Sistema «Siseno», Unidade Responsável: «Unidade Responsável», Emissão: «dd/mm/aaaa», às «hh:mm:ss», Assinado Digitalmente no dia «dd/mm/aaaa», às «hh:mm:ss».

RICARDO ALVES DE MENESES SOUZA
 SECRETÁRIO MUNICIPAL

WENDEL DA SILVA AMORIM MELO
 CONTADOR CRCSP Nº 6186

MARIA ISABEL VIEIRA DE JESUS
 SECRETÁRIA DE FINANÇAS

HENRY AUGUSTO DE SOUZA MENDONÇA MORAIS
 CONTROLE INTERNO

MUNICÍPIO DE MACAMBIRA
RELATÓRIO RESUMIDO DA EXECUÇÃO ORÇAMENTÁRIA
DEMONSTRATIVO DO RESULTADO NOMINAL
ORÇAMENTOS FISCAL E DA SEGURIDADE SOCIAL
PERÍODO DE REFERÊNCIA - DE MAIO A JUNHO 2016

RREO - ANEXO 5 (LRF, art 53, inciso III)

R\$ 1,00

<u>DÍVIDA FISCAL LÍQUIDA</u>	SALDO		
	Em 31/Dez/<Exercício Anterior> (a)	Em <Bimestre Anterior> (b)	Em <Bimestre> (c)
DÍVIDA CONSOLIDADA (I)	2.450.387,87	2.450.387,87	2.450.387,87
DEDUÇÕES (II)	1.153.503,24	1.826.396,52	2.070.567,63
Disponibilidade de Caixa bruta	961.487,25	1.656.959,65	1.911.927,40
Demais Haveres Financeiros	192.015,99	169.436,87	158.640,23
(-) Restos a Pagar Processados (Exceto precatórios)			
DÍVIDA CONSOLIDADA LÍQUIDA (III) = (I - II)	1.296.884,63	623.991,35	379.820,24
RECEITA DE PRIVATIZAÇÕES (IV)			
PASSIVOS RECONHECIDOS (V)			
DÍVIDA FISCAL LÍQUIDA (VI) = (III + IV - V)	1.296.884,63	623.991,35	379.820,24

<u>RESULTADO NOMINAL</u>	PERÍODO DE REFERÊNCIA	
	No Bimestre (c-b)	Até o Bimestre (c-a)
VALOR	244.171,11	917.064,39

<u>DISCRIMINAÇÃO DA META FISCAL</u>	VALOR CORRENTE
META DE RESULTADO NOMINAL FIXADA NO AMF DA LDO PARA O EXERCÍCIO DE REFERÊNCIA	-

<u>DÍVIDA FISCAL LÍQUIDA PREVIDENCIÁRIA</u>	SALDO		
	Em 31/Dez/<Exercício Anterior> (a)	Em <Bimestre Anterior> (b)	Em <Bimestre> (c)
DÍVIDA CONSOLIDADA PREVIDENCIÁRIA (VII)	-	-	-
Passivo Atuarial			
Demais Dívidas			
DEDUÇÕES (VIII)	-	-	-
Disponibilidade de Caixa Bruta			
Investimentos			
Demais Haveres Financeiros			
(-) Restos a Pagar Processados			
DÍVIDA CONSOLIDADA LÍQUIDA PREVIDENCIÁRIA (IX) = (VII - VIII)	-	-	-
PASSIVOS RECONHECIDOS (X)	-	-	-
DÍVIDA FISCAL LÍQUIDA PREVIDENCIÁRIA (XI) = (IX - X)	-	-	-

RICARDO ALVES DE MENESES SOUZA
PREFEITO MUNICIPAL

WENDELL DA SILVA AMORIM MELO
CONTADOR CRC/SE Nº 6186

MARIA ISABEL VIEIRA DE JESUS
SECRETÁRIA DE FINANÇAS

HENRY AUGUSTO DE SOUZA MENDONÇA MORAIS
CONTROLE INTERNO

MUNICÍPIO DE MACAMBIRA
RELATORIO RESUMIDO DA EXECUÇÃO ORÇAMENTÁRIA
DEMONSTRATIVO DO RESULTADO PRIMÁRIO - ESTADOS, DISTRITO FEDERAL E MUNICÍPIOS
ORÇAMENTOS FISCAL E DA SEGURIDADE SOCIAL
PERÍODO DE REFERÊNCIA - DE MAIO A JUNHO 2016

RREO - ANEXO 6 (LRF, art 53, inciso III)

Em reais

RECEITAS PRIMÁRIAS	PREVISÃO ATUALIZADA	RECEITAS REALIZADAS	
		Até o Bimestre/ <Exercício>	Até o Bimestre/ <Exercício Anterior>
RECEITAS PRIMÁRIAS CORRENTES (I)	19.232.600	7.678.852	8.460.370
Recargas Tributárias	370.000	162.791	195.011
IPTU	20.000	18.665	18.539
ISS	100.000	27.279	63.680
ITBI	15.000	10.322	12.259
IRRF	185.000	89.062	76.318
Outras Recargas Tributárias	50.000	17.462	24.215
Recargas de Contribuições	150.000	92.381	77.402
Recargas Previdenciárias	150.000	92.381	77.402
Outras Recargas de Contribuições	150.000	92.381	77.402
Recarga Patrimonial Líquida	82.800	33.335	36.623
Recarga Patrimonial	82.800	33.335	36.623
(-) Aplicações Financeiras			
Transferências Correntes	18.623.800	7.330.810	8.147.335
Cota-Parte do FPM	8.400.000	3.623.525	3.685.290
Cota-Parte do ICMS	2.800.000	1.168.682	1.292.299
Cota-Parte do IPVA	150.000	82.837	60.985
Convênios	230.000		
Outras Transferências Correntes	7.043.800	2.455.766	3.108.761
Demais Receitas Correntes	6.000	59.536	3.999
Dívida Ativa	1.000		948
Diversas Receitas Correntes	5.000	59.536	3.051
RECEITAS DE CAPITAL (II)	1.041.000	0	0
Operações de Crédito (III)			
Amortização de Empréstimos (IV)			
Alienação de Bens (V)			
Transferências de Capital	1.041.000	0	0
Convênios	1.041.000	0	0
Outras Transferências de Capital			
Outras Receitas de Capital			
RECEITAS PRIMÁRIAS DE CAPITAL (VI) = (II - III - IV - V)	1.041.000	0	0
RECEITA PRIMÁRIA TOTAL (VII) = (I + VI)	20.273.600	7.678.852	8.460.370


DESPESAS PRIMÁRIAS	DOTAÇÃO ATUALIZADA	DESPESAS EMPENHADAS		DESPESAS LIQUIDADAS		INSCRITAS EM RESTOS A PAGAR NÃO PROCESSADOS	
		Até o Bimestre/ <Exercício>	Até o Bimestre/ <Exercício Anterior>	Até o Bimestre/ <Exercício>	Até o Bimestre/ <Exercício Anterior>	Em <Exercício>	Em <Exercício Anterior>
DESPESAS CORRENTES (VIII)	15.899.456,00	9.916.929,43	12.702.537,67	5.918.976,68	6.125.201,56	3.997.952,75	6.577.336,11
Pessoal e Encargos Sociais	10.323.386,00	7.323.080,44	8.098.852,78	4.476.676,32	4.484.964,98	2.846.404,12	3.613.887,80
Juros e Encargos da Dívida (IX)	23.000,00	-	-	-	-	-	-
Outras Despesas Correntes	5.553.070,00	2.593.848,99	4.603.684,89	1.442.300,36	1.640.236,58	1.151.548,63	2.963.448,31
DESPESAS PRIMÁRIAS CORRENTES (X) = (VIII - IX)	15.876.456,00	9.916.929,43	12.702.537,67	5.918.976,68	6.125.201,56	3.997.952,75	6.577.336,11
DESPESAS DE CAPITAL (XI)	1.877.000,00	28.664,00	750.838,84	20.732,00	573.416,46	7.932,00	177.422,38
Investimentos	1.580.000,00	28.664,00	575.838,84	20.732,00	433.592,21	7.932,00	142.246,63
Inversões Financeiras	-	-	-	-	-	-	-
Concessão de Empréstimos (XII)	-	-	-	-	-	-	-
Aquisição de Título de Capital já Integralizado (XIII)	-	-	-	-	-	-	-
Demais Inversões Financeiras	-	-	-	-	-	-	-
Amortização da Dívida (XIV)	297.000,00	-	175.000,00	-	139.824,25	-	35.175,75
DESPESAS PRIMÁRIAS DE CAPITAL (XV) = (XI - XII - XIII - XIV)	1.580.000,00	28.664,00	575.838,84	20.732,00	433.592,21	7.932,00	142.246,63
RESERVA DE CONTINGENCIA (XVI)							
RESERVA DO RPPS (XVII)							
DESPESA PRIMÁRIA TOTAL (XVIII) = (X + XV + XVI + XVII)	17.456.456,00	9.945.593,43	13.278.376,51	5.939.708,68	6.558.793,77	4.005.884,75	6.719.582,74
RESULTADO PRIMÁRIO (XIX) = (VII - XVIII)	2.817.144,00	- 9.945.593,43	- 5.599.524,09	- 5.939.708,68	- 1.901.576,19	- 4.005.884,75	- 6.719.582,74
SALDO DE EXERCÍCIOS ANTERIORES							

DISCRIMINAÇÃO DA META FISCAL


VALOR CORRENTE

META DE RESULTADO PRIMÁRIO FIXADA NO ANEXO DE METAS FISCAIS DA LDO P/O EXERCÍCIO DE REFERÊNCIA

FONTE: Sistema «sistema», Unidade Responsável «Unidade Responsável», Emissor «id/mm/aaaa», às «dd/mm/aaaa», às «hh:mm:ss». Assinado Digitalmente no dia «dd/mm/aaaa», às «hh:mm:ss».


RICARDO ALVES DE MENESES SOUZA
PREFEITO MUNICIPAL


MARIA ISABEL VIEIRA DE JESUS
SECRETÁRIA DE FINANÇAS


HENRY AUGUSTO DE SOUZA MENDONÇA MORAIS
CONTROLE INTERNO


WENDELL DA SILVA AMORIM MELO
CONTADOR CRC/SE Nº 6186

MUNICÍPIO DE MACAMBIRA
 RELATÓRIO RESUMIDO DA EXECUÇÃO ORÇAMENTÁRIA
DEMONSTRATIVO DOS RESTOS A PAGAR POR PODER E ÓRGÃO
 ORÇAMENTOS FISCAL E DA SEGURIDADE SOCIAL
 PERÍODO DE REFERÊNCIA - DE MAIO A JUNHO 2016


RRRO - ANEXO 7 (LRF, art. 53, inciso V)

PODER/ÓRGÃO	RESTOS A PAGAR PROCESSADOS E NÃO PROCESSADOS LIQUIDADOS EM EXERCÍCIOS ANTERIORES						RESTOS A PAGAR NÃO PROCESSADOS						Em Reais Saldo Total (a+b)
	Inscritos		Pagos	Cancelados	Saldo a pagar (a)	Em Exercícios Anteriores	Inscritos		Liquidados	Pagos	Cancelados	Saldo (b)	
	Em Exercícios Anteriores	Em 31 de dezembro de <Exercício Anterior>					Em Exercícios Anteriores	Em 31 de dezembro de <Exercício Anterior>					
RESTOS A PAGAR (EXCETO INTRA-ORÇAMENTÁR PODER EXECUTIVO PODER LEGISLATIVO RESTOS A PAGAR (INTRA-ORÇAMENTÁRIOS) (II) TOTAL (III) = (I + II)	112.056,22 112.056,22 112.056,22	554.444,45 554.444,45 554.444,45	544.099,46 544.099,46 544.099,46	- - -	122.401,21 122.401,21 122.401,21	734.250,98 734.250,98 734.250,98	1.575.421,76 1.575.421,76 1.575.421,76	- - -	612.830,67 612.830,67 612.830,67	- - -	1.696.842,07 1.696.842,07 1.696.842,07	1.819.243,28 1.819.243,28 1.819.243,28	

FONTE: Sistema <Sistema>, Unidade Responsável: <Unidade Responsável>, Emissão: <dd/mm/aaaa>, às <hh:mm:ss>. Assinado Digitalmente no dia <dd/mm/aaaa>, às <hh:mm:ss>.


 RICARDO ALVES DE MORAES SOUZA
 PREFEITO MUNICIPAL


 MARIA ISABEL VIEIRA DE JESUS
 SECRETÁRIA DE FINANÇAS


 RICARDO ALVES DE MORAES SOUZA
 SECRETÁRIO DE CONTROLE INTERNO


 WENDELL DA SILVA AMORIM MELO
 CONTADOR CRESEN 6186

MUNICÍPIO DE MACAMBIRA
RELATÓRIO RESUMIDO DA EXECUÇÃO ORÇAMENTÁRIA
DEMONSTRATIVO DAS RECEITAS E DESPESAS COM MANUTENÇÃO E DESENVOLVIMENTO DO ENSINO - MDE
ORÇAMENTOS FISCAL E DA SEGURIDADE SOCIAL
PERÍODO DE REFERÊNCIA - DE MAIO A JUNHO 2016

RREO - ANEXO 8 (LDB, art. 72)

RS 1.00

RECEITAS DO ENSINO					
RECEITA RESULTANTE DE IMPOSTOS (caput do art. 212 da Constituição)	PREVISÃO INICIAL	PREVISÃO ATUALIZADA (a)	RECEITAS REALIZADAS		
			No Bimestre	Até o Bimestre (b)	% (c) = (b/a)x100
1- RECEITA DE IMPOSTOS	321.000,00	321.000,00	54.038,32	145.328,51	45,27%
1.1- Receita Resultante do Imposto sobre a Propriedade Predial e Territorial Urbana - IPTU	21.000,00	21.000,00	8.143,37	18.664,83	88,88%
1.1.1- IPTU	20.000,00	20.000,00	8.143,37	18.664,83	93,32%
1.1.2- Multas, Juros de Mora e Outros Encargos do IPTU	-	-	-	-	0,00%
1.1.3- Dívida Ativa do IPTU	1.000,00	1.000,00	-	-	0,00%
1.1.4- Multas, Juros de Mora, Atualização Monetária e Outros Encargos da Dívida Ativa do IPTU	-	-	-	-	0,00%
1.2- Receita Resultante do Imposto sobre Transmissão Inter Vivos - ITBI	15.000,00	15.000,00	5.206,64	10.322,43	68,82%
1.2.1- ITBI	15.000,00	15.000,00	5.206,64	10.322,43	68,82%
1.2.2- Multas, Juros de Mora e Outros Encargos do ITBI	-	-	-	-	0,00%
1.2.3- Dívida Ativa do ITBI	-	-	-	-	0,00%
1.2.4- Multas, Juros de Mora, Atualização Monetária e Outros Encargos da Dívida Ativa do ITBI	-	-	-	-	0,00%
1.3- Receita Resultante do Imposto sobre Serviços de Qualquer Natureza - ISS	100.000,00	100.000,00	7.034,17	27.279,32	27,28%
1.3.1- ISS	100.000,00	100.000,00	7.034,17	27.279,32	27,28%
1.3.2- Multas, Juros de Mora e Outros Encargos do ISS	-	-	-	-	0,00%
1.3.3- Dívida Ativa do ISS	-	-	-	-	0,00%
1.3.4- Multas, Juros de Mora, Atualização Monetária e Outros Encargos da Dívida Ativa do ISS	-	-	-	-	0,00%
1.4- Receita Resultante do Imposto de Renda Retido na Fonte - IRRF	185.000,00	185.000,00	33.654,14	89.061,93	48,14%
1.4.1- IRRF	185.000,00	185.000,00	33.654,14	89.061,93	48,14%
1.4.2- Multas, Juros de Mora e Outros Encargos do IRRF	-	-	-	-	0,00%
1.4.3- Dívida Ativa do IRRF	-	-	-	-	0,00%
1.4.4- Multas, Juros de Mora, Atualização Monetária e Outros Encargos da Dívida Ativa do IRRF	-	-	-	-	0,00%
2- RECEITA DE TRANSFERÊNCIAS CONSTITUCIONAIS E LEGAIS	11.452.000,00	11.452.000,00	1.722.915,30	4.882.289,23	42,63%
2.1- Cota-Parte FPM	8.400.000,00	8.400.000,00	1.301.528,13	3.623.524,65	43,14%
2.1.1- Cota-Parte FPM - 1%	84.000,00	84.000,00	-	-	0,00%
2.2- Cota-Parte ICMS	2.800.000,00	2.800.000,00	390.113,31	1.168.681,78	41,74%
2.3- ICMS-Desoneração - L.C. nº87/1996	1.000,00	1.000,00	90,98	272,94	27,29%
2.4- Cota-Parte IPI-Exportação	2.000,00	2.000,00	256,78	719,92	36,00%
2.5- Cota-Parte ITR	15.000,00	15.000,00	-	6.252,71	41,68%
2.6- Cota-Parte IPVA	150.000,00	150.000,00	30.926,10	82.837,23	55,22%
3- TOTAL DA RECEITA DE IMPOSTOS (1 + 2)	11.773.000,00	11.773.000,00	1.776.953,62	5.027.617,74	42,70%
RECEITAS ADICIONAIS PARA FINANCIAMENTO DO ENSINO					
RECEITAS ADICIONAIS PARA FINANCIAMENTO DO ENSINO	PREVISÃO INICIAL	PREVISÃO ATUALIZADA (a)	RECEITAS REALIZADAS		
			No Bimestre	Até o Bimestre (b)	% (c) = (b/a)x100
4- RECEITA DA APLICAÇÃO FINANCEIRA DE OUTROS RECURSOS DE IMPOSTOS VINCULADOS AO ENSINO	-	-	-	-	100,00%
5- RECEITA DE TRANSFERÊNCIAS DO FNDE	403.600,00	403.600,00	132.758,82	319.668,66	79,20%
5.1- Transferências do Salário-Educação	200.000,00	200.000,00	27.590,41	92.171,73	46,09%
5.2- Transferências Diretas - PDDE	3.600,00	3.600,00	-	-	0,00%
5.3- Transferências Diretas - PNAE	150.000,00	150.000,00	26.748,00	71.586,00	47,72%
5.4- Transferências Diretas - PNATE	30.000,00	30.000,00	8.904,86	16.879,84	56,27%
5.5- Outras Transferências do FNDE	20.000,00	20.000,00	69.515,55	139.031,09	695,16%
6- RECEITA DE TRANSFERÊNCIAS DE CONVÊNIOS	230.000,00	230.000,00	-	-	0,00%
6.1- Transferências de Convênios	230.000,00	230.000,00	-	-	0,00%
6.2- Aplicação Financeira dos Recursos de Convênios	-	-	-	-	0,00%
7- RECEITA DE OPERAÇÕES DE CRÉDITO	-	-	-	-	0,00%
8- OUTRAS RECEITAS PARA FINANCIAMENTO DO ENSINO	-	-	-	-	0,00%
FUNDEB					
RECEITAS DO FUNDEB	PREVISÃO INICIAL	PREVISÃO ATUALIZADA (a)	RECEITAS REALIZADAS		
			No Bimestre	Até o Bimestre (b)	% (c) = (b/a)x100
11- RECEITAS DESTINADAS AO FUNDEB	2.273.600,00	2.273.600,00	344.583,06	976.457,85	42,95%
11.1- Cota-Parte FPM Destinada ao FUNDEB - (20% de 2.1.1)	1.680.000,00	1.680.000,00	260.305,63	724.704,93	43,14%
11.2- Cota-Parte ICMS Destinada ao FUNDEB - (20% de 2.2)	560.000,00	560.000,00	78.022,66	233.736,36	41,74%
11.3- ICMS-Desoneração Destinada ao FUNDEB - (20% de 2.3)	200,00	200,00	18,20	54,59	27,29%
11.4- Cota-Parte IPI-Exportação Destinada ao FUNDEB - (20% de 2.4)	400,00	400,00	51,36	143,98	36,00%
11.5- Cota-Parte ITR ou ITR Arrecadado Destinados ao FUNDEB - (20% de ((1.5 - 1.5.5) + 2.5))	3.000,00	3.000,00	-	1.250,54	41,68%
11.6- Cota-Parte IPVA Destinada ao FUNDEB - (20% de 2.6)	30.000,00	30.000,00	6.185,22	16.567,45	55,22%
12- RECEITAS RECEBIDAS DO FUNDEB	4.679.526,00	4.679.526,00	724.725,77	2.055.664,57	43,93%
12.1- Transferências de Recursos do FUNDEB	4.650.000,00	4.650.000,00	722.649,20	2.050.539,33	44,10%
12.2- Complementação da União ao FUNDEB	-	-	-	-	0,00%
12.3- Receita de Aplicação Financeira dos Recursos do FUNDEB	29.526,00	29.526,00	2.076,57	5.125,24	17,36%
13- RESULTADO LÍQUIDO DAS TRANSFERÊNCIAS DO FUNDEB (12.1 - 11)	2.376.400,00	2.376.400,00	378.066,14	1.074.081,48	45,20%
[SE RESULTADO LÍQUIDO DA TRANSFERÊNCIA (13) > 0] = ACRÉSCIMO RESULTANTE DAS TRANSFERÊNCIAS DO FUNDEB					
[SE RESULTADO LÍQUIDO DA TRANSFERÊNCIA (13) < 0] = DECRÉSCIMO RESULTANTE DAS TRANSFERÊNCIAS DO FUNDEB					
DESPESAS DO FUNDEB	DOTAÇÃO INICIAL	DOTAÇÃO ATUALIZADA (d)	DESPESAS LIQUIDADAS		
			No Bimestre	Até o Bimestre (e)	% (f) = (e/d)x100
13- PAGAMENTO DOS PROFISSIONAIS DO MAGISTÉRIO	3.297.000,00	2.974.000,00	620.470,96	1.589.406,90	53,44%
13.1- Com Educação Infantil	95.000,00	95.000,00	-	-	0,00%
13.2- Com Ensino Fundamental	3.202.000,00	2.879.000,00	620.470,96	1.589.406,90	55,21%
14- OUTRAS DESPESAS	1.382.526,00	1.330.526,00	123.858,07	361.855,00	27,20%
14.1- Com Educação Infantil	158.000,00	158.000,00	-	-	0,00%
14.2- Com Ensino Fundamental	1.224.526,00	1.172.526,00	123.858,07	361.855,00	30,86%
15- TOTAL DAS DESPESAS DO FUNDEB (13 + 14)	4.679.526,00	4.304.526,00	744.329,03	1.951.261,90	45,33%
DEDUÇÕES PARA FINS DE LIMITE DO FUNDEB PARA PAGAMENTO DOS PROFISSIONAIS DO MAGISTÉRIO					
16- RESTOS A PAGAR INSCRITOS NO EXERCÍCIO SEM DISPONIBILIDADE FINANCEIRA DE RECURSOS DO FUNDEB	VALOR				
17- DESPESAS CUSTEADAS COM O SUPERÁVIT FINANCEIRO, DO EXERCÍCIO ANTERIOR, DO FUNDEB	-				
18- TOTAL DAS DEDUÇÕES CONSIDERADAS PARA FINS DE LIMITE DO FUNDEB (16 + 17)	-				
INDICADORES DO FUNDEB					
19 - TOTAL DAS DESPESAS DO FUNDEB PARA FINS DE LIMITE (15 - 18)	VALOR				
19.1- MÍNIMO DE 60% DO FUNDEB NA REMUNERAÇÃO DO MAGISTÉRIO¹ ((13 - (16+17))/11*100%	77,32%				
19.2 - MÁXIMO DE 5% NÃO APLICADO NO EXERCÍCIO (100-(19))%	99,23%				
CONTROLE DA UTILIZAÇÃO DE RECURSOS NO EXERCÍCIO SUBSEQUENTE					
20 - RECURSOS RECEBIDOS DO FUNDEB EM <EXERCÍCIO ANTERIOR> QUE NÃO FORAM UTILIZADOS	-				
21 - DESPESAS CUSTEADAS COM O SALDO DO ITEM 20 ATÉ O 1º TRIMESTRE DE <EXERCÍCIO >²	-				

[Handwritten mark]

[Handwritten mark]

[Handwritten signature]

MANUTENÇÃO E DESENVOLVIMENTO DO ENSINO – DESPESAS CUSTEADAS COM A RECEITA RESULTANTE DE IMPOSTOS E RECURSOS DO FUNDEB					
RECEITAS COM AÇÕES TÍPICAS DE MDE	PREVISÃO INICIAL	PREVISÃO ATUALIZADA (a)	RECEITAS REALIZADAS		
			No Bimestre	Até o Bimestre (b)	% (c) = (b/a)x100
22- IMPOSTOS E TRANSFERÊNCIAS DESTINADAS À MDE (25% de 3) ³	2.943.250,00	2.943.250,00	444.238,41	1.256.904,44	42,70%
DESPESAS COM AÇÕES TÍPICAS DE MDE	DOTAÇÃO INICIAL	DOTAÇÃO ATUALIZADA (d)	DESPESAS LIQUIDADAS		
			No Bimestre	Até o Bimestre (e)	% (f) = (e/d)x100
23- EDUCAÇÃO INFANTIL	95.000,00	95.000,00	-	-	0,00%
23.1- Despesas Custeadas com Recursos do FUNDEB	95.000,00	95.000,00	-	-	0,00%
23.2- Despesas Custeadas com Outros Recursos de Impostos					0,00%
24- ENSINO FUNDAMENTAL	3.850.650,00	4.024.650,00	866.605,26	2.136.271,21	53,08%
24.1- Despesas Custeadas com Recursos do FUNDEB	3.202.000,00	2.879.000,00	620.470,96	1.589.406,90	55,21%
24.2- Despesas Custeadas com Outros Recursos de Impostos	648.650,00	1.145.650,00	246.134,30	546.864,31	47,73%
25- ENSINO MÉDIO					0,00%
26- ENSINO SUPERIOR					0,00%
27- ENSINO PROFISSIONAL NÃO INTEGRADO AO ENSINO REGULAR					0,00%
28- OUTRAS					0,00%
29- TOTAL DAS DESPESAS COM AÇÕES TÍPICAS DE MDE (23 + 24 + 25 + 26 + 27 + 28)	3.945.650,00	4.119.650,00	866.605,26	2.136.271,21	51,86%
DEDUÇÕES CONSIDERADAS PARA FINS DE LIMITE CONSTITUCIONAL				VALOR	
30- RESULTADO LIQUIDO DAS TRANSFERÊNCIAS DO FUNDEB = (12)				2.055.664,57	
31- DESPESAS CUSTEADAS COM A COMPLEMENTAÇÃO DO FUNDEB NO EXERCÍCIO				-	
32- RECEITA DE APLICAÇÃO FINANCEIRA DOS RECURSOS DO FUNDEB ATÉ O BIMESTRE = (50 h)				-	
33- DESPESAS CUSTEADAS COM O SUPERÁVIT FINANCEIRO, DO EXERCÍCIO ANTERIOR, DO FUNDEB				-	
34- DESPESAS CUSTEADAS COM O SUPERÁVIT FINANCEIRO, DO EXERCÍCIO ANTERIOR, DE OUTROS RECURSOS DE IMPOSTOS				-	
35- RESTOS A PAGAR INSCRITOS NO EXERCÍCIO SEM DISPONIBILIDADE FINANCEIRA DE RECURSOS DE IMPOSTOS VINCULADOS AO ENSINO ⁴				-	
36- CANCELAMENTO, NO EXERCÍCIO, DE RESTOS A PAGAR INSCRITOS COM DISPONIBILIDADE FINANCEIRA DE RECURSOS DE IMPOSTOS				-	
37- TOTAL DAS DEDUÇÕES CONSIDERADAS PARA FINS DE LIMITE CONSTITUCIONAL (30 + 31 + 32 + 33 + 34 + 35 + 36)				2.055.664,57	
38- TOTAL DAS DESPESAS PARA FINS DE LIMITE ((23 + 24) – (37))				-	
39- MÍNIMO DE 25% DAS RECEITAS RESULTANTES DE IMPOSTOS EM MDE ⁵ ((38) / (3) x 100) %				30,30%	
OUTRAS INFORMAÇÕES PARA CONTROLE					
OUTRAS DESPESAS CUSTEADAS COM RECEITAS ADICIONAIS PARA FINANCIAMENTO DO ENSINO	DOTAÇÃO INICIAL	DOTAÇÃO ATUALIZADA (d)	DESPESAS LIQUIDADAS		
			No Bimestre	Até o Bimestre (e)	% (f) = (e/d)x100
40- DESPESAS CUSTEADAS COM A APLICAÇÃO FINANCEIRA DE OUTROS RECURSOS DE IMPOSTOS VINCULADOS AO ENSINO	-	-	-	-	0,00%
41- DESPESAS CUSTEADAS COM A CONTRIBUIÇÃO SOCIAL DO SALÁRIO-EDUCAÇÃO	-	-	-	-	0,00%
42- DESPESAS CUSTEADAS COM OPERAÇÕES DE CRÉDITO	-	-	-	-	0,00%
43- DESPESAS CUSTEADAS COM OUTRAS RECEITAS PARA FINANCIAMENTO DO ENSINO	-	-	-	-	0,00%
44- TOTAL DAS OUTRAS DESPESAS CUSTEADAS COM RECEITAS ADICIONAIS PARA FINANCIAMENTO DO ENSINO (40 + 41 + 42 + 43)	-	-	-	-	0,00%
RESTOS A PAGAR INSCRITOS COM DISPONIBILIDADE FINANCEIRA DE RECURSOS DE IMPOSTOS VINCULADOS AO ENSINO	SALDO ATÉ O BIMESTRE		CANCELADO EM <EXERCÍCIO>(g)		
46- RESTOS A PAGAR DE DESPESAS COM MDE					
FLUXO FINANCEIRO DOS RECURSOS				VALOR	
				FUNDEB (h)	FUNDEB
47- SALDO FINANCEIRO EM 31 DE DEZEMBRO DE <EXERCÍCIO ANTERIOR>					5.759,62
48- (+) INGRESSO DE RECURSOS ATÉ O BIMESTRE					2.347.408,88
49- (-) PAGAMENTOS EFETUADOS ATÉ O BIMESTRE					2.043.835,91
50- (+) RECEITA DE APLICAÇÃO FINANCEIRA DOS RECURSOS ATÉ O BIMESTRE					5.125,24
51- (=) SALDO FINANCEIRO NO EXERCÍCIO ATUAL					314.457,83

FONTE:

¹ Limites mínimos anuais a serem cumpridos no encerramento do exercício.

² Art. 21, § 2º, Lei 11.494/2007: "Até 5% dos recursos recebidos à conta dos Fundos, inclusive relativos à complementação da União recebidos nos termos do §1º do art. 6º desta Lei, poderão ser

³ Caput do artigo 212 da CF/1988

⁴ Os valores referentes à parcela dos Restos a Pagar inscritos sem disponibilidade financeira vinculada à educação deverão ser informados somente no RREO do último bimestre do exercício.

⁵ Limites mínimos anuais a serem cumpridos no encerramento do exercício, no âmbito de atuação prioritária, conforme LDB, art. 11, V.

RICARDO ALVES DE MENESES SOUZA
PREFEITO MUNICIPAL

WENDELL DA SILVA AMORIM MELO
CONTADOR CRC/SE Nº 6186

MARIA ISABEL VIEIRA DE JESUS
SECRETÁRIA DE FINANÇAS

HENRY AUGUSTO DE SOUZA MENDONÇA MORAIS
CONTROLE INTERNO

MUNICÍPIO DE MACAMBIRA
RELATÓRIO RESUMIDO DA EXECUÇÃO ORÇAMENTÁRIA
DEMONSTRATIVO DAS RECEITAS DE OPERAÇÕES DE CRÉDITO E DESPESAS DE CAPITAL
ORÇAMENTOS FISCAL E DA SEGURIDADE SOCIAL
PERÍODO DE REFERÊNCIA - DE MAIO A JUNHO 2016

RREO – ANEXO 9 (LRF, art.53, § 1º, inciso I)

RECEITAS	PREVISÃO ATUALIZADA (a)	RECEITAS REALIZADAS Até o bimestre (b)	Em Reais	
			SALDO NÃO REALIZADO (c) = (a - b)	SALDO NÃO EXECUTADO (f) = (d - e)
RECEITAS DE OPERAÇÕES DE CREDITO (I)	-	-	-	-

DESPESAS DE CAPITAL	DOTAÇÃO ATUALIZADA (c)	DESPESAS EMPENHADAS (d)	DESPESAS LIQUIDADAS (e)	DESPESAS INSCRITAS EM RESTOS A PAGAR NÃO PROCESSADOS (f)	SALDO NÃO EXECUTADO (f) = (d - e)
(-) Incentivos Fiscais a Contribuinte	-	-	-	-	-
(-) Incentivos Fiscais a Contribuinte por Instituições Financeiras	-	-	-	-	-
DESPESA DE CAPITAL LIQUIDA (II)	-	-	-	-	-

Fonte: Sistema <Sistema>, Unidade Responsável: <Unidade Responsável>. Emissão: <dd/mm/aaaa>, às <hh:mm:ss>. Assinado Digitalmente no dia <dd/mm/aaaa>, às <hh:mm:ss>.

Notas:

1 < Operações de Crédito descritas na CF, art. 167, inciso III >

- 2 Durante o exercício, somente as despesas liquidadas são consideradas executadas. No encerramento do exercício, as despesas não liquidadas inscritas em restos a pagar a) Despesas liquidadas, consideradas aquelas em que houve a entrega do material ou serviço, nos termos do art. 63 da Lei 4.320/64; b) Despesas empenhadas, mas não liquidadas, inscritas em Restos a Pagar não-processados, consideradas liquidadas no encerramento do exercício, por força do art.35, inciso II da Lei 4.320/64.

RICARDO ALVES DE MENESES SOUZA
PREFEITO MUNICIPAL

MARIA ISABEL VIEIRA DE JESUS
SECRETÁRIA DE FINANÇAS

WENDELL DA SILVA AMORIM MELO
CONTADOR CRC/SE Nº 6186

HENRY AUGUSTO DE SOUZA MENDONÇA MORAIS
CONTROLE INTERNO

MUNICÍPIO DE MACAMBIRA
 RELATÓRIO RESUMIDO DA EXECUÇÃO ORÇAMENTÁRIA
 DEMONSTRATIVO DA PROJEÇÃO ATUARIAL DO REGIME PRÓPRIO DE PREVIDÊNCIA DOS SERVIDORES
 ORÇAMENTO DA SEGURIDADE SOCIAL
 PERÍODO DE REFERÊNCIA - DE MAIO A JUNHO 2016

EXERCÍCIO	RECEITAS PREVIDENCIÁRIAS (a)	DESPESAS PREVIDENCIÁRIAS (b)	RESULTADO PREVIDENCIÁRIO (c) = (a - b)	Em Reais	
				SALDO FINANCEIRO DO EXERCÍCIO (d) = ("d" exerc. Anterior) + (c)	

SEM MOVIMENTO

FONTE: Sistema < sistema >, Unidade Responsável: < Unidade Responsável >. Emissão: < dd/mm/aaaa >, às < hh:mm:ss >. Assinado Digitalmente no dia < dd/mm/aaaa >, às < hh:mm:ss >.

Notas:

- 1 Projeção atuarial elaborada em < DATA DA AVALIAÇÃO > e oficialmente enviada para o Ministério da Previdência Social – MPS.
- 2 Este Demonstrativo utiliza as seguintes hipóteses:
< HIPÓTESE >: < VALOR >


 RICARDO ALVES DE MENESES SOUZA
 PREFEITO MUNICIPAL

WENDEL DA SILVA AMORIM MELO
 CONTADOR CRC/SE Nº 6186


 MARIA ISABEL VIEIRA DE JESUS
 SECRETÁRIA DE FINANÇAS

HENRY AUGUSTO DE SOUZA MENDONÇA MORAIS
 CONTROLE INTERNO


MUNICÍPIO DE MACAMBIRA
RELATÓRIO RESUMIDO DA EXECUÇÃO ORÇAMENTÁRIA
DEMONSTRATIVO DA RECEITA DE ALIENAÇÃO DE ATIVOS E APLICAÇÃO DOS RECURSOS
ORÇAMENTOS FISCAL E DA SEGURIDADE SOCIAL
PERÍODO DE REFERÊNCIA - DE MAIO A JUNHO 2016

RREO - ANEXO 11 (LRF, art. 53, § 1º, inciso III)		RECEITAS REALIZADAS				Em Reais
RECEITAS		(b)				(c) = (a-b)
PREVISÃO ATUALIZADA	RECEITAS REALIZADAS					SALDO A REALIZAR
(a)	(b)					(c) = (a-b)
RECEITAS DE ALIENAÇÃO DE ATIVOS (I) Receita de Capital - Alienação de Bens Móveis Receita de Capital - Alienação de Bens Imóveis Rendimentos de Aplicação Financeira						
DESPESAS						
DOTAÇÃO ATUALIZADA	DESPESAS EMPENHADAS	DESPESAS LIQUIDADAS	DESPESAS PAGAS (INCLUIDOS OS PAGAMENTOS DE RESTOS A PAGAR)	DESPESAS INSCRITAS EM RESTOS A PAGAR NÃO PROCESSADOS	SALDO A PAGAR	(f) = (d-e)
(d)	SEM MOVIMENTO					
APLICAÇÃO DOS RECURSOS DA ALIENAÇÃO DE ATIVOS (II) Despesas de Capital Investimentos Investimentos Financeiras Amortização da Dívida Despesas Correntes dos Regimes de Previdência Regime Geral da Previdência Social Regime Próprio dos Servidores Públicos						
SALDO FINANCEIRO A APLICAR	<EXERCÍCIO ANTERIOR>				<EXERCÍCIO>	SALDO ATUAL
(g)	(e)				(h) = (Ib - IIe)	(i) = (IIIg + IIIh)
VALOR (III)						

Fonte: Sistema <Sistema>, Unidade Responsável: <Unidade Responsável>. Emissão: <dd/mm/aaaa>, às <hh:mm:ss>. Assinado Digitalmente no dia <dd/mm/aaaa>, às <hh:mm:ss>.

Nota: Durante o exercício, somente as despesas liquidadas são consideradas executadas. No encerramento do exercício, as despesas não liquidadas inscritas em restos a pagar não processados são também consideradas executadas. Dessa forma, para maior transparência, as despesas executadas estão segregadas em:

- a) Despesas liquidadas, consideradas aquelas em que houve a entrega do material ou serviço, nos termos do art. 63 da Lei 4.320/64;
- b) Despesas empenhadas mas não liquidadas, inscritas em Restos a Pagar não processados, consideradas liquidadas no encerramento do exercício, por força do art.35, inciso II da Lei 4.320/64.


RICARDO ALVES DE MENESES SOUZA
PREFEITO MUNICIPAL


MARIA ISABEL VIEIRA DE JESUS
SECRETARIA DE FINANÇAS


HENRY AUGUSTO DE SOUZA MENDONÇA MORAIS
CONTROLE INTERNO

MUNICÍPIO DE MACAMBRA
 RELATÓRIO RESUMIDO DA EXECUÇÃO ORÇAMENTÁRIA
 DEMONSTRATIVO DAS RECEITAS E DESPESAS COM AÇÕES E SERVIÇOS PÚBLICOS DE SAÚDE
 ORÇAMENTOS FISCAL E DA SEGURIDADE SOCIAL
 PERÍODO DE REFERÊNCIA - DE MARÇO A JUNHO 2016

RR00 - ANEXO 12.4.C (4/2012, art. 35)

R\$ 1,00

RECEITAS PARA APLICAÇÃO DA APLICAÇÃO EM AÇÕES E SERVIÇOS PÚBLICOS DE SAÚDE	PREVISÃO INICIAL	PREVISÃO ATUALIZADA (a)	RECEITAS REALIZADAS	
			Até o Bimestre (b)	% (b/a) x 100
RECEITA DE IMPOSTOS LÍQUIDA (I)	321.000,00	321.000,00	145.328,51	45,27%
Imposto Predial e Territorial Urbano - IPTU	20.000,00	20.000,00	18.664,83	93,32%
Imposto sobre Transmissão de Bens Intervivos - ITBI	15.000,00	15.000,00	10.322,43	68,82%
Imposto sobre Serviços de Qualquer Natureza - ISS	100.000,00	100.000,00	27.279,32	27,28%
Imposto de Renda Retido na Fonte - IRRF	185.000,00	185.000,00	89.061,93	48,14%
Multas, Juros de Mora e Outros Encargos dos Impostos	-	-	-	0,00%
Dívida Ativa dos Impostos	1.000,00	1.000,00	-	0,00%
Multas, Juros de Mora e Outros Encargos da Dívida Ativa	-	-	-	0,00%
RECEITA DE TRANSFERÊNCIAS CONSTITUCIONAIS E LEGAIS (II)	11.452.000,00	11.452.000,00	4.882.289,23	42,63%
Cota-Parte FPM	8.400.000,00	8.400.000,00	3.623.524,65	43,14%
Cota-Parte FPM - 1%	84.000,00	84.000,00	-	0,00%
Cota-Parte FTR	15.000,00	15.000,00	6.252,71	41,68%
Cota-Parte FVA	150.000,00	150.000,00	82.837,23	55,22%
Cota-Parte ICMS	2.800.000,00	2.800.000,00	1.168.681,78	41,74%
Cota-Parte IP/Exposição	2.000,00	2.000,00	719,92	36,00%
ICMS Desoneração (LC 87/96)	1.000,00	1.000,00	272,94	27,29%
TOTAL DAS RECEITAS PARA APLICAÇÃO DA SAÚDE (II) = I + II	11.773.000,00	11.773.000,00	5.027.617,74	42,70%

RECEITAS ADICIONAIS PARA FINANCIAMENTO DA SAÚDE	PREVISÃO INICIAL	PREVISÃO ATUALIZADA (c)	RECEITAS REALIZADAS	
			Até o Bimestre (d)	% (d/c) x 100
TRANSFERÊNCIA DE RECURSOS DO SISTEMA ÚNICO DE SAÚDE-SUS	4.129.000,00	4.129.000,00	461.488,33	11,176%
Provenientes da União	1.040.000,00	1.040.000,00	461.413,69	44,36,67%
Provenientes dos Estados	3.089.000,00	3.089.000,00	-	0,00%
Provenientes de Outros Municípios	-	-	-	0,00%
Outras Receitas do SUS	-	-	74,64	0,00%
TRANSFERÊNCIAS VOLUNTÁRIAS	-	-	-	0,00%
RECEITAS DE OPERAÇÕES DE CRÉDITO VINCULADAS À SAÚDE	-	-	-	0,00%
OUTRAS RECEITAS PARA FINANCIAMENTO DA SAÚDE	25.000,00	25.000,00	22.341,16	89,36,46%
TOTAL RECEITAS ADICIONAIS PARA FINANCIAMENTO DA SAÚDE	4.154.000,00	4.154.000,00	483.829,49	11,64,73%

DESPESAS COM SAÚDE (Por Grupo de Natureza da Despesa)	DOTAÇÃO INICIAL	DOTAÇÃO ATUALIZADA (e)	DESPESAS EMPENHADAS		DESPESAS LIQUIDADAS	
			Até o Bimestre (f)	% (f/e) x 100	Até o Bimestre (g)	% (g/e) x 100
DESPESAS CORRENTES	3.302.520,00	3.294.520,00	2.067.462,35	62,75%	1.190.795,48	36,14%
Pessoal e Encargos Sociais	2.026.000,00	1.932.000,00	1.478.326,52	76,52%	839.980,86	43,47,78%
Juros e Encargos da Dívida	-	-	0,00%	0,00%	-	0,00%
Outras Despesas Correntes	1.276.520,00	1.362.520,00	589.135,83	43,24%	350.814,62	25,75%
DESPESAS DE CAPITAL	331.500,00	339.500,00	7.932,00	2,34%	-	0,00%
Investimentos	326.500,00	334.500,00	7.932,00	2,37%	-	0,00%
Invenções Financeiras	-	-	0,00%	0,00%	-	0,00%
Amortização da Dívida	5.000,00	5.000,00	0,00%	0,00%	-	0,00%
TOTAL DAS DESPESAS COM SAÚDE (IV)	3.634.020,00	3.634.020,00	2.075.394,35	57,11%	1.190.795,48	32,77%


DESPESAS COM SAÚDE NÃO COMPUTADAS PARA FINS DE APLICAÇÃO DO PERCENTUAL MÍNIMO	DOTAÇÃO INICIAL	DOTAÇÃO ATUALIZADA	DESPESAS EMPENHADAS		DESPESAS LIQUIDADAS	
			Até o Bimestre (h)	% (h/i) x 100	Até o Bimestre (j)	% (j/i) x 100
DESPESAS COM INATIVOS E PENSIONISTAS	-	-	0,00%	0,00%	0,00%	0,00%
DESPESA COM ASSISTÊNCIA À SAÚDE QUE NÃO ATENDE AO PRINCÍPIO DE ACESSO UNIVERSAL	-	-	0,00%	0,00%	0,00%	0,00%
DESPESAS CUSTEADAS COM OUTROS RECURSOS	1.554.000,00	1.551.000,00	764.214,92	49,22%	424.303,36	27,33%
Recursos de Transferência do Sistema Único de Saúde - SUS	1.065.000,00	1.092.000,00	753.760,86	69,82%	419.318,90	38,35%
Recursos de Operações de Crédito	-	-	0,00%	0,00%	-	0,00%
Outros Recursos	489.000,00	459.000,00	10.454,06	2,14%	4.984,46	1,02%
OUTRAS AÇÕES E SERVIÇOS NÃO COMPUTADOS	-	-	0,00%	0,00%	0,00%	0,00%
RESTOS A PAGAR NÃO PROCESSADOS ENQUANTO EM EXERCÍCIO SEM DISPONIBILIDADE FINANCEIRA¹	-	-	0,00%	0,00%	0,00%	0,00%
DESPESAS CUSTEADAS COM DISPONIBILIDADE DE CAIXA VINCULADA AOS RESTOS A PAGAR CANCELADOS²	-	-	0,00%	0,00%	0,00%	0,00%
DESPESAS CUSTEADAS COM RECURSOS VINCULADOS À PARCELA DO PERCENTUAL MÍNIMO QUE NÃO FOI APLICADA EM AÇÕES E SERVIÇOS DE SAÚDE EM EXERCÍCIOS ANTERIORES³	-	-	0,00%	0,00%	0,00%	0,00%
TOTAL DAS DESPESAS COM NÃO COMPUTADAS (V)	1.554.000,00	1.551.000,00	764.214,92	49,22%	424.303,36	27,33%
TOTAL DAS DESPESAS COM AÇÕES E SERVIÇOS PÚBLICOS DE SAÚDE (VI) = (IV - V)	2.080.020,00	2.083.020,00	1.311.179,43	63,18%	766.492,12	36,81%


PERCENTUAL DE APLICAÇÃO EM AÇÕES E SERVIÇOS PÚBLICOS DE SAÚDE SOBRE A RECEITA DE IMPOSTOS LÍQUIDA E TRANSFERÊNCIAS CONSTITUCIONAIS E LEGAIS (VII) = (VI) / (II) x 100 - LIMITE CONSTITUCIONAL 15%^{4, 5} **15,28%**

VALOR REFERENTE À DIFERENÇA ENTRE O VALOR EXECUTADO E O LIMITE MÍNIMO CONSTITUCIONAL [(VI) - 15% / 100 x (II)] **12.349,46**

DESPESAS COM SAÚDE (Por Subfunção)	DOTAÇÃO INICIAL	DOTAÇÃO ATUALIZADA	DESPESAS EMPENHADAS		DESPESAS LIQUIDADAS	
			Até o Bimestre (k)	% (k/l) x 100	Até o Bimestre (m)	% (m/n) x 100
Atenção Básica	2.878.000,00	2.847.500,00	1.969.029,80	68,47%	1.147.968,16	40,38%
Assistência Hospitalar/Ambulatorial	270.000,00	270.000,00	0,00%	0,00%	0,00%	0,00%
Suporte Profilático e Terapêutico	79.000,00	97.000,00	0,00%	0,00%	0,00%	0,00%
Vigilância Sanitária	249.000,00	191.000,00	36.631,75	14,71%	16.089,00	6,46%
Vigilância Epidemiológica	98.020,00	160.520,00	61.850,80	63,10%	26.738,32	27,23%
Alimentação e Nutrição	-	-	0,00%	0,00%	0,00%	0,00%
Administração Geral	60.000,00	68.000,00	7.932,00	13,22%	0,00%	0,00%
TOTAL	3.634.020,00	3.634.020,00	2.075.394,35	57,11%	1.190.795,48	32,77%

FONTE: Sistema e-Síntese, Unidade Responsável e Síntese, Data de emissão e hora de emissão e código e número


 RICARDO ALVES DE MENEZES SOUZA
 PREFEITO MUNICIPAL


 MARIA ISABEL VIEIRA DE JESUS
 SECRETÁRIA DE FINANÇAS

WENDELL DA SILVA AMORIMMELO
 CONTROLADOR GERAL

HENRY AUGUSTO DE SOUZA MENDONÇA MORAIS
 CONTROLADOR INTERNO

MUNICÍPIO DE MACAMBIRA
 RELATÓRIO RESUMIDO DA EXECUÇÃO ORÇAMENTÁRIA
 DEMONSTRATIVO DAS PARCERIAS PÚBLICO-PRIVADAS
 ORÇAMENTOS FISCAL E DA SEGURIDADE SOCIAL
 PERÍODO DE REFERÊNCIA - DE MAIO A JUNHO 2016

RREO - Anexo 13 (Lei nº 11.079, de 30.12.2004, arts. 22, 25 e 28)

Em Reais

ESPECIFICAÇÃO	SALDO TOTAL EM 31 DE DEZEMBRO DO EXERCÍCIO ANTERIOR (a)	REGISTROS EFETUADOS EM <EXERCÍCIO>		SALDO TOTAL (c) = (a + b)
		No bimestre	Até o bimestre (b)	
TOTAL DE ATIVOS				
Direitos Futuros				
Ativos Contabilizados na SPE				
Contrapartida para Provisões de PPP				
TOTAL DE PASSIVOS (I)				
Obrigações Não Relacionadas a Serviços				
Contrapartida para Ativos da SPE				
Provisões de PPP				
GARANTIAS DE PPP (II)				
SALDO LÍQUIDO DE PASSIVOS DE PPP				
PASSIVOS CONTINGENTES				
Contraprestações Futuras				
Riscos Não Provisionados				
Outros Passivos Contingentes				
ATIVOS CONTINGENTES				
Serviços Futuros				
Outros Ativos Contingentes				

SEM MOVIMENTO

DESPESAS DE PPP	EXERCÍCIO ANTERIOR	EXERCÍCIO CORRENTE (EC)	<EC + 1>	<EC + 2>	<EC + 3>	<EC + 4>	<EC + 5>	<EC + 6>	<EC + 7>	<EC + 8>	<EC + 9>
Do Ente Federado											
Das Estatais Não-Dependentes											
TOTAL DAS DESPESAS											
RECEITA CORRENTE LÍQUIDA (RCL)											
TOTAL DAS DESPESAS / RCL (%)											

SEM MOVIMENTO

Nota:

RICARDO ALVES DE MENESES SOUZA
 PREFEITO MUNICIPAL

MARIA ISABEL VIEIRA DE JESUS
 SECRETÁRIA DE FINANÇAS

WENDELL DA SILVA AMORIM MELO
 CONTADOR CRC/SE Nº 6186

HENRY AUGUSTO DE SOUZA MENDONÇA MORAIS
 CONTROLE INTERNO

MUNICÍPIO DE MACAMBIRA
 DEMONSTRATIVO SIMPLIFICADO DO RELATÓRIO RESUMIDO DA EXECUÇÃO ORÇAMENTÁRIA
 ORÇAMENTOS FISCAL E DA SEGURIDADE SOCIAL
 PERÍODO DE REFERÊNCIA - DE MAIO A JUNHO 2016

RREO - Anexo XIV (LRF, Art. 48)

BALANÇO ORÇAMENTÁRIO		Até o Bimestre	
RECEITAS			
Previsão Inicial		18.000.000,00	
Previsão Atualizada		18.000.000,00	
Receitas Realizadas		7.346.260,79	
Déficit Orçamentário			
Saldos de Exercícios Anteriores (Utilizados para Créditos Adicionais)			
DESPESAS			
Dotação Inicial		18.000.000,00	
Créditos Adicionais			
Dotação Atualizada		18.000.000,00	
Despesas Empenhadas		9.945.593,43	
Despesas Liquidadas		5.939.708,68	
Superávit Orçamentário			
DESPESAS POR FUNÇÃO/SUBFUNÇÃO		Até o Bimestre	
Despesas Empenhadas		9.945.593,43	
Despesas Liquidadas		5.939.708,68	
RECEITA CORRENTE LÍQUIDA - RCL		Até o Bimestre	
Receita Corrente Líquida		15.068.688,01	
RECEITAS E DESPESAS DOS REGIMES DE PREVIDÊNCIA		Até o Bimestre	
Regime Geral de Previdência Social			
Receitas Previdenciárias Realizadas(I)			
Despesas Previdenciárias Liquidadas(II)			
Resultado Previdenciário (III) = (I - II)			
Regime Próprio de Previdência dos Servidores			
Receitas Previdenciárias Realizadas(IV)			
Despesas Previdenciárias Liquidadas(V)			
Resultado Previdenciário (VI) = (IV - V)			
RESULTADOS NOMINAL E PRIMÁRIO		Meta Fixada no Anexo de Metas Fiscais da LDO	Resultado Apurado Até o Bimestre
		(a)	(b)
Resultado Nominal		-	917.064,39
Resultado Primário		-	-
RESTOS A PAGAR A PAGAR POR PODER E MINISTÉRIO PÚBLICO		Inscrição	Cancelamento Até o Bimestre
			Saldo a Pagar
RESTOS A PAGAR PROCESSADOS			
Poder Executivo	666.500,67	-	122.401,21
Poder Legislativo	666.500,67	-	122.401,21
Poder Judiciário			
Ministério Público			
RESTOS A PAGAR NÃO-PROCESSADOS			
Poder Executivo	2.309.672,74	-	1.696.842,07
Poder Legislativo	2.309.672,74	-	1.696.842,07
Poder Judiciário			
Ministério Público			
TOTAL	2.976.173,41	-	1.819.243,28
DESPESAS COM MANUTENÇÃO E DESENVOLVIMENTO DO ENSINO		Valor Apurado Até o Bimestre	Límites Constitucionais Anuais
			% Mínimo a Aplicar no Exercício
Mínimo Anual de <18% / 25%> das Receitas de Impostos na Manutenção e Desenvolvimento do Ensino	546.864,31	<18% / 25%>	30,30%
Mínimo Anual de 60% do FUNDEB na Remuneração do Magistério com Ensino Fundamental e Médio		60%	
Mínimo Anual de 60% do FUNDEB na Remuneração do Magistério com Educação Infantil e Ensino Fundamental	1.589.406,90	60%	77,32%
Complementação da União ao FUNDEB		RS+ 500.000,00	
RECEITAS DE OPERAÇÕES DE CRÉDITO E DESPESAS DE CAPITAL		Valor Apurado Até o Bimestre	Saldo não realizado
Receita de Operação de Crédito			
Despesa de Capital Líquida			
PROJEÇÃO ATUARIAL DOS REGIMES DE PREVIDÊNCIA		Exercício	11º Exercício
			20º Exercício
			35º Exercício
Regime Geral de Previdência Social			
Receitas Previdenciárias (I)	-	-	-
Despesas Previdenciárias (II)			
Resultado Previdenciário (III) = (I - II)			
Regime Próprio de Previdência dos Servidores			
Receitas Previdenciárias (IV)	-	-	-
Despesas Previdenciárias (V)			
Resultado Previdenciário (VI) = (IV - V)			
RECEITA DA ALIENAÇÃO DE ATIVOS E APLICAÇÃO DOS RECURSOS		Valor Apurado Até o Bimestre	Saldo a Realizar
Receita de Capital Resultante da Alienação de Ativos			
Aplicação dos Recursos da Alienação de Ativos			
DESPESAS COM AÇÕES E SERVIÇOS PÚBLICOS DE SAÚDE		Valor apurado Até o Bimestre	Límite Constitucional Anual
			% Mínimo a Aplicar no Exercício
Despesas com Ações e Serviços Públicos de Saúde executadas com recursos de impostos	766.492,12	15%	15,25%
DESPESAS DE CARÁTER CONTINUADO DERIVADAS DE PPP		Valor Apurado no Exercício Corrente	
Total das Despesas / RCL (%)			

RICARDO ALVES DE MENESES SOUZA
 PREFEITO MUNICIPAL

WENDELL DA SILVA AMORIM MELO
 CONTADOR CRC/SE Nº 6136

MARIA ISABEL VIEIRA DE JESUS
 SECRETÁRIA DE FINANÇAS

HENRY AUGUSTO DE SOUZA MENDONÇA MORAIS
 CONTROLADOR INTERNO