



ESTADO DE SERGIPE
MUNICÍPIO DE MACAMBIRA

OFÍCIO N.º

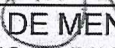
MACAMBIRA/SE, 28 DE SETEMBRO DE 2015

Assunto: Encaminha declaração de publicação do RREO – 4º Bimestre de 2015.

SENHOR PRESIDENTE,

Em atendimento ao art. 38, inciso XIV da Portaria Interministerial CGU/MF/MP 507/2011, encaminhamos a Declaração de Publicação do Relatório Resumido da Execução Orçamentária do Município de MACAMBIRA relativa ao quarto bimestre do ano de 2015.

Atenciosamente,



RICARDO ALVES DE MENESES SOUZA
PREFEITO MUNICIPAL
CPF: 590.755.705-20

Exmo. Sr.
Dr. CARLOS PINNA DE ASSIS
DD. Conselheiro Presidente do Tribunal de Contas do Estado
Aracaju/SE




ESTADO DE SERGIPE
MUNICÍPIO DE MACAMBIRA

**DECLARAÇÃO DE PUBLICAÇÃO DO RELATÓRIO RESUMIDO DA EXECUÇÃO
ORÇAMENTÁRIA**

Declaro, sob as penas da Lei, que o Relatório Resumido da Execução Orçamentária de todos os poderes e órgãos do Município de MACAMBIRA, relativo ao quarto bimestre do ano de 2015, foi publicado com afixação no mural de avisos desta Prefeitura, no período de 01/09 a 28/09 e disponibilizados na internet em atendimento aos requisitos disposto nos arts. 52 e 53 da Lei Complementar nº 101, de 4 de maio de 2000.

MACAMBIRA/SE, 28 de SETEMBRO de 2015



RICARDO ALVES DE MENESES SOUZA
PREFEITO MUNICIPAL
CPF: 590.755.705-20

MUNICÍPIO DE MACAMBIRA/SE
RELATORIO RESUMIDO DA EXECUÇÃO ORÇAMENTÁRIA
BALANÇO ORÇAMENTÁRIO
ORÇAMENTOS FISCAL E DA SEGURIDADE SOCIAL
PERÍODO DE REFERÊNCIA - JULHO A AGOSTO 2015

RREO - Anexo 1 (LRF, Art. 52, inciso I, alíneas "a" e "b" do inciso II e §1º)

RECEITAS	PREVISÃO INICIAL	PREVISÃO ATUALIZADA (a)	RECEITAS REALIZADAS				Em Reais SALDO (a-e)
			No Bimestre (b)	% (b/a)	Até o Bimestre (c)	% (c/a)	
RECEITAS (EXCETO INTRA-ORÇAMENTÁRIAS) (I)	17.400.000,00	17.400.000,00	2.435.599,37	0,14	10.517.377,19	0,60	6.882.622,81
RECEITAS CORRENTES	16.481.000,00	16.481.000,00	2.435.599,37	0,15	10.517.377,19	0,64	5.963.622,81
RECEITA TRIBUTÁRIA	317.000,00	317.000,00	122.764,66	0,39	319.281,41	1,01	(2.281,41)
Impostos	267.000,00	267.000,00	116.922,71	0,44	289.224,65	1,08	(22.224,65)
Taxas	50.000,00	50.000,00	5.841,95	0,12	30.056,76	0,60	19.943,24
Contribuição de Melhoria	0,00	0,00	0,00		0,00		0,00
RECEITA DE CONTRIBUIÇÕES	150.000,00	150.000,00	31.378,63	0,21	108.780,52	0,73	41.219,48
Contribuições Sociais	0,00	0,00	0,00		0,00		0,00
Contribuição de Intervenção no Domínio Econômico	0,00	0,00	0,00		0,00		0,00
Contribuição de Iluminação Pública	150.000,00	150.000,00	31.378,63	0,21	108.780,52	0,73	41.219,48
Outras Receitas de Contribuições	0,00	0,00	0,00		0,00		0,00
RECEITA PATRIMONIAL	50.000,00	50.000,00	25.226,99	0,50	89.121,19	1,78	(39.121,19)
Recursos Imobiliários	0,00	0,00	0,00		0,00		0,00
Recursos de Valores Mobiliários	50.000,00	50.000,00	25.226,99	0,50	89.121,19	1,78	(39.121,19)
Recursos de Concessões e Permissões	0,00	0,00	0,00		0,00		0,00
Compensações Financeiras	0,00	0,00	0,00		0,00		0,00
Recursos Decorrentes do Direito de Exploração de Bens Públicos em Áreas de Domínio Público	0,00	0,00	0,00		0,00		0,00
Recursos da Cessão de Direitos	0,00	0,00	0,00		0,00		0,00
Outras Receitas Patrimoniais	0,00	0,00	0,00		0,00		0,00
RECEITA AGROPECUÁRIA	0,00	0,00	0,00		0,00		0,00
Recursos da Produção Vegetal	0,00	0,00	0,00		0,00		0,00
Recursos da Produção Animal e Derivados	0,00	0,00	0,00		0,00		0,00
Outras Receitas Agropecuárias	0,00	0,00	0,00		0,00		0,00
RECEITA INDUSTRIAL	0,00	0,00	0,00		0,00		0,00
Recursos da Indústria Extrativa Mineral	0,00	0,00	0,00		0,00		0,00
Recursos da Indústria de Transformação	0,00	0,00	0,00		0,00		0,00
Recursos da Indústria de Construção	0,00	0,00	0,00		0,00		0,00
Outras Receitas Industriais	0,00	0,00	0,00		0,00		0,00
RECEITA DE SERVIÇOS	5.000,00	5.000,00	0,00		0,00		5.000,00
TRANSFERÊNCIAS CORRENTES	15.954.800,00	15.954.800,00	2.238.507,65	0,14	9.977.841,71	0,63	5.976.958,29
Transferências Intergovernamentais	15.754.800,00	15.754.800,00	2.238.507,65	0,14	9.977.841,71	0,63	5.776.958,29
Transferências de Instituições Privadas	0,00	0,00	0,00		0,00		0,00
Transferências do Exterior	0,00	0,00	0,00		0,00		0,00
Transferências de Pessoas	0,00	0,00	0,00		0,00		0,00
Transferências de Convênios	200.000,00	200.000,00	0,00		0,00		200.000,00
Transferências para o Combate à Fome	0,00	0,00	0,00		0,00		0,00
OUTRAS RECEITAS CORRENTES	4.200,00	4.200,00	17.721,44	4,22	22.352,36	5,32	(18.152,36)
Multas e Juros de Mora	2.000,00	2.000,00	0,00		0,00		2.000,00
Indenizações e Restituições	200,00	200,00	16.070,94	80,35	17.983,75	89,92	(17.783,75)
Recursos da Dívida Ativa	2.000,00	2.000,00	0,00		948,09	0,47	1.051,91
Recursos Decorrentes de Aportes Periódicos para Amortização de Déficit Atuarial do RPPS	0,00	0,00	0,00		0,00		0,00
Recursos Correntes Diversos	0,00	0,00	1.650,50		3.420,52		(3.420,52)
RECEITAS DE CAPITAL	919.000,00	919.000,00	0,00		0,00		919.000,00
OPERAÇÕES DE CRÉDITO	0,00	0,00	0,00		0,00		0,00
Operações de Crédito Internas	0,00	0,00	0,00		0,00		0,00
Operações de Crédito Externas	0,00	0,00	0,00		0,00		0,00
ALIENAÇÃO DE BENS	10.000,00	10.000,00	0,00		0,00		10.000,00
Alienação de Bens Móveis	10.000,00	10.000,00	0,00		0,00		10.000,00
Alienação de Bens Imóveis	0,00	0,00	0,00		0,00		0,00
AMORTIZAÇÕES DE EMPRÉSTIMOS	0,00	0,00	0,00		0,00		0,00
TRANSFERÊNCIAS DE CAPITAL	835.000,00	835.000,00	0,00		0,00		835.000,00
Transferências Intergovernamentais	0,00	0,00	0,00		0,00		0,00
Transferências de Instituições Privadas	0,00	0,00	0,00		0,00		0,00
Transferências do Exterior	0,00	0,00	0,00		0,00		0,00
Transferências de Pessoas	0,00	0,00	0,00		0,00		0,00
Transferências de Outras Instituições Públicas	0,00	0,00	0,00		0,00		0,00
Transferências de Convênios	835.000,00	835.000,00	0,00		0,00		835.000,00
Transferências para o Combate à Fome	0,00	0,00	0,00		0,00		0,00
OUTRAS RECEITAS DE CAPITAL	74.000,00	74.000,00	0,00		0,00		74.000,00
Integralização do Capital Social	0,00	0,00	0,00		0,00		0,00
Div. Atv. Prov. da Amortiz. de Emp. e Financ.	0,00	0,00	0,00		0,00		0,00
Recursos de Capital Diversos	74.000,00	74.000,00	0,00		0,00		74.000,00
RECEITAS (INTRA-ORÇAMENTÁRIAS) (II)	0,00	0,00	0,00		0,00		0,00
SUBTOTAL DAS RECEITAS (III) = (I + II)	17.400.000,00	17.400.000,00	2.435.599,37	0,14	10.517.377,19	0,60	6.882.622,81
OPERAÇÕES DE CRÉDITO / REFINANCIAMENTO	0,00	0,00	0,00		0,00		0,00
Operações de Crédito Internas	0,00	0,00	0,00		0,00		0,00
Mobiliária	0,00	0,00	0,00		0,00		0,00
Contratual	0,00	0,00	0,00		0,00		0,00
Operações de Crédito Externas	0,00	0,00	0,00		0,00		0,00
Mobiliária	0,00	0,00	0,00		0,00		0,00
Contratual	0,00	0,00	0,00		0,00		0,00
SUBTOTAL COM REFINANCIAMENTO (V) = (III + IV)	17.400.000,00	17.400.000,00	2.435.599,37	0,14	10.517.377,19	0,60	6.882.622,81
DEFICIT (VI)	0,00	0,00	0,00		0,00		0,00
TOTAL (VII) = (V + VI)	17.400.000,00	17.400.000,00	2.435.599,37	0,14	10.517.377,19	0,60	6.882.622,81
SALDOS DE EXERCÍCIOS ANTERIORES (UTILIZADOS PARA CRÉDITOS ADICIONAIS)	-	-	-		-		-
Superávit Financeiro	-	-	-		-		-
Reabertura de Créditos Adicionais	-	-	-		-		-

DESPESAS	DOTAÇÃO INICIAL (d)	DOTAÇÃO ATUALIZADA (f)	DESPESAS EMPENHADAS			DESPESAS LIQUIDADAS			DESPESAS PAGAS ATÉ O BIMESTRE (i)
			No Bimestre	Até o Bimestre	SALDO	No Bimestre	Até o Bimestre	SALDO	
			(g)	(g)	(fg)	(h)	(h)	(fh)	
DESPESAS (EXCETO INTRA-ORÇAMENTÁRIAS)	17.400.000,00	17.400.000,00	1.177.299,54	14.630.676,05	2.769.323,95	2.448.095,53	9.146.713,55	8.253.286,45	8.514.670,44
DESPESAS CORRENTES	15.066.600,00	15.880.073,51	989.119,54	13.691.657,21	2.188.416,30	2.288.302,97	8.413.504,53	7.466.568,98	7.999.351,42
PESSOAL E ENCARGOS SOCIAIS	9.446.525,00	9.767.742,60	540.923,90	8.639.776,68	1.127.965,92	1.542.689,97	6.027.654,95	3.740.087,65	5.800.811,25
JUROS E ENCARGOS DA DÍVIDA	23.000,00	1.000,00	0,00	0,00	0,00	0,00	0,00	0,00	0,00
OUTRAS DESPESAS CORRENTES	5.597.075,00	6.111.330,91	448.195,64	5.051.880,53	1.059.450,38	745.613,00	2.385.849,58	3.725.481,33	2.198.540,17
DESPESAS DE CAPITAL	2.166.400,00	1.519.926,49	188.180,00	939.018,84	580.907,65	159.792,56	733.209,02	786.717,47	515.319,02
INVESTIMENTOS	1.898.400,00	1.316.702,39	188.180,00	764.018,84	552.683,55	129.411,62	563.003,83	753.698,56	345.113,83
INVERSÕES FINANCEIRAS	85.000,00	24.000,00	0,00	0,00	24.000,00	0,00	0,00	24.000,00	0,00
AMORTIZAÇÃO DA DÍVIDA	183.000,00	179.224,10	0,00	175.000,00	4.224,10	30.380,94	170.205,19	9.018,91	170.205,19
RESERVA DE CONTINGÊNCIA	167.000,00	0,00	0,00	0,00	0,00	0,00	0,00	0,00	0,00
RESERVA DO RPPS	0,00	0,00	0,00	0,00	0,00	0,00	0,00	0,00	0,00
DESPESAS (INTRA-ORÇAMENTÁRIAS) (IX)	0,00	0,00	0,00	0,00	0,00	0,00	0,00	0,00	0,00
SUBTOTAL DAS DESPESAS (X) = (VIII + IX)	17.400.000,00	17.400.000,00	1.177.299,54	14.630.676,05	2.769.323,95	2.448.095,53	9.146.713,55	8.253.286,45	8.514.670,44
AMORTIZAÇÃO DA DIV. / REFINANCIAMENTO	0,00	0,00	0,00	0,00	0,00	0,00	0,00	0,00	0,00
Amortização da Dívida Interna	0,00	0,00	0,00	0,00	0,00	0,00	0,00	0,00	0,00
Dívida Mobiliária	0,00	0,00	0,00	0,00	0,00	0,00	0,00	0,00	0,00
Outras Dívidas	0,00	0,00	0,00	0,00	0,00	0,00	0,00	0,00	0,00
Amortização da Dívida Externa	0,00	0,00	0,00	0,00	0,00	0,00	0,00	0,00	0,00
Dívida Mobiliária	0,00	0,00	0,00	0,00	0,00	0,00	0,00	0,00	0,00
Outras Dívidas	0,00	0,00	0,00	0,00	0,00	0,00	0,00	0,00	0,00
SUBTOTAL C/ REFINANCIAMENTO (XII) = (X + XI)	17.400.000,00	17.400.000,00	1.177.299,54	14.630.676,05	2.769.323,95	2.448.095,53	9.146.713,55	8.253.286,45	8.514.670,44
SUPERÁVIT (XIII)	-	-	-	-	-	-	-	-	-
TOTAL (XIV) = (XII + XIII)	17.400.000,00	17.400.000,00	1.177.299,54	14.630.676,05	2.769.323,95	2.448.095,53	9.146.713,55	8.253.286,45	8.514.670,44

FONTE: Sistema Sisstemas. Unidade Responsável: «Unidade Responsável». Emissão: «dd/mm/aaaa», às «hh:mm:ss». Assinado Digitalmente no dia «dd/mm/aaaa», às «hh:mm:ss».

1 Essa coluna poderá ser apresentada somente no último bimestre

RICARDO ALVES DE MENESES SOUZA
PREFEITO MUNICIPAL

MARIA SIMONE BATISTA SANTOS
SECRETÁRIA MUNICIPAL

WENDELL DA SILVA AMORIM ME

MUNICÍPIO DE MACAMBIRA/SE
RELATÓRIO RESUMIDO DA EXECUÇÃO ORÇAMENTÁRIA
DEMONSTRATIVO DA EXECUÇÃO DAS DESPESAS POR FUNÇÃO/SUBFUNÇÃO
ORÇAMENTOS FISCAL E DA SEGURIDADE SOCIAL
PERÍODO DE REFERÊNCIA - JULHO À AGOSTO 2015

RREO - Anexo 2 (LRF, Art. 52, inciso II, alínea "c")

Em Reais


FUNÇÃO/SUBFUNÇÃO	DOTAÇÃO INICIAL	DOTAÇÃO ATUALIZADA (a)	DESPESAS EMPENHADAS			SALDO (a-b)	DESPESAS LIQUIDADAS			SALDO (a-c)
			No Bimestre	Até o Bimestre (b)	% (b/total b)		No Bimestre	Até o Bimestre (c)	% (c/total c)	
DESPESAS (EXCETO INTRA-ORÇAMENTÁRIAS)	17.400.000,00	17.400.000,00	1.177.299,54	14.630.676,05	1,00	2.769.323,95	2.448.095,53	9.146.713,55	1,00	8.253.286,45
LEGISLATIVA	750.000,00	750.000,00	-	-	-	750.000,00	-	-	-	750.000,00
Ação Legislativa	750.000,00	750.000,00	-	-	-	750.000,00	-	-	-	750.000,00
Controle Externo	-	-	-	-	-	-	-	-	-	-
Demais Subfunções	-	-	-	-	-	-	-	-	-	-
JUDICIÁRIA	138.000,00	94.100,00	48.446,00	93.346,00	0,01	754,00	12.810,00	56.750,00	0,01	37.350,00
Ação Judiciária	138.000,00	94.100,00	48.446,00	93.346,00	0,01	754,00	12.810,00	56.750,00	0,01	37.350,00
Defesa do Interesse Público no Processo Judiciário	-	-	-	-	-	-	-	-	-	-
Demais Subfunções	-	-	-	-	-	-	-	-	-	-
ESSENCIAL A JUSTIÇA	-	-	-	-	-	-	-	-	-	-
Defesa da Ordem Jurídica	-	-	-	-	-	-	-	-	-	-
Representação Judicial e Extrajudicial	-	-	-	-	-	-	-	-	-	-
Demais Subfunções	-	-	-	-	-	-	-	-	-	-
ADMINISTRAÇÃO	4.558.565,00	4.919.433,46	347.643,85	4.527.032,67	0,31	392.400,79	739.564,24	2.943.946,87	0,32	1.975.486,59
Planejamento e Orçamento	-	-	-	-	-	-	-	-	-	-
Administração Geral	4.500.550,00	4.883.318,46	347.643,85	4.502.032,67	0,31	381.285,79	735.564,24	2.927.946,87	0,32	1.955.371,59
Administração Financeira	-	-	-	-	-	-	-	-	-	-
Controle Interno	53.015,00	36.115,00	-	25.000,00	0,00	11.115,00	4.000,00	16.000,00	0,00	20.115,00
Normatização e Fiscalização	-	-	-	-	-	-	-	-	-	-
Tecnologia da Informação	-	-	-	-	-	-	-	-	-	-
Ordenamento Territorial	-	-	-	-	-	-	-	-	-	-
Formação de Recursos Humanos	5.000,00	-	-	-	-	-	-	-	-	-
Administração de Receitas	-	-	-	-	-	-	-	-	-	-
Administração de Concessões	-	-	-	-	-	-	-	-	-	-
Comunicação Social	-	-	-	-	-	-	-	-	-	-
Demais Subfunções	-	-	-	-	-	-	-	-	-	-
DEFESA NACIONAL	-	-	-	-	-	-	-	-	-	-
Defesa Aérea	-	-	-	-	-	-	-	-	-	-
Defesa Naval	-	-	-	-	-	-	-	-	-	-
Defesa Terrestre	-	-	-	-	-	-	-	-	-	-
Demais Subfunções	-	-	-	-	-	-	-	-	-	-
SEGURANÇA PÚBLICA	7.000,00	8.500,00	-	6.395,24	0,00	2.104,76	1.236,60	2.722,10	0,00	5.777,90
Policciamento	7.000,00	8.500,00	-	6.395,24	0,00	2.104,76	1.236,60	2.722,10	0,00	5.777,90
Defesa Civil	-	-	-	-	-	-	-	-	-	-
Informação e Inteligência	-	-	-	-	-	-	-	-	-	-
Demais Subfunções	-	-	-	-	-	-	-	-	-	-
RELAÇÕES EXTERIORES	-	-	-	-	-	-	-	-	-	-
Relações Diplomáticas	-	-	-	-	-	-	-	-	-	-
Cooperação Internacional	-	-	-	-	-	-	-	-	-	-
Demais Subfunções	-	-	-	-	-	-	-	-	-	-
ASSISTÊNCIA SOCIAL	1.452.000,00	1.395.300,00	91.598,43	773.442,10	0,05	621.857,90	107.294,19	396.053,07	0,04	999.246,93
Assistência ao Idoso	42.000,00	31.500,00	240,00	-	-	31.500,00	240,00	-	-	31.500,00
Assistência ao Portador de Deficiência	-	-	-	-	-	-	-	-	-	-
Assistência à Criança e ao Adolescente	120.000,00	108.300,00	3.300,00	82.820,36	0,01	25.479,64	14.230,83	56.867,76	0,01	51.432,24
Assistência Comunitária	1.290.000,00	1.255.500,00	88.058,43	690.621,74	0,05	564.878,26	92.823,36	339.185,31	0,04	916.314,69
Demais Subfunções	-	-	-	-	-	-	-	-	-	-
PREVIDÊNCIA SOCIAL	-	-	-	-	-	-	-	-	-	-
Previdência Básica	-	-	-	-	-	-	-	-	-	-
Previdência do Regime Estatutário	-	-	-	-	-	-	-	-	-	-
Previdência Complementar	-	-	-	-	-	-	-	-	-	-
Previdência Especial	-	-	-	-	-	-	-	-	-	-
Demais Subfunções	-	-	-	-	-	-	-	-	-	-
SAÚDE	2.837.010,00	2.781.260,00	141.789,47	2.084.807,83	0,14	696.452,17	313.769,73	1.252.886,39	0,14	1.528.373,61
Atenção Básica	2.362.010,00	2.371.010,00	100.048,57	1.962.916,80	0,13	408.093,20	287.087,93	1.176.676,30	0,13	1.194.333,70
Assistência Hospitalar e Ambulatorial	187.000,00	161.000,00	-	17.700,00	0,00	143.300,00	13.200,00	17.700,00	0,00	143.300,00
Suporte Profilático e Terapêutico	-	-	-	-	-	-	-	-	-	-
Vigilância Sanitária	-	-	-	-	-	-	-	-	-	-
Vigilância Epidemiológica	288.000,00	249.250,00	41.740,90	104.191,03	0,01	145.058,97	13.481,80	58.510,09	0,01	190.739,91
Alimentação e Nutrição	-	-	-	-	-	-	-	-	-	-
Demais Subfunções	-	-	-	-	-	-	-	-	-	-
TRABALHO	-	-	-	-	-	-	-	-	-	-
Proteção e Benefícios ao Trabalhador	-	-	-	-	-	-	-	-	-	-
Relações de Trabalho	-	-	-	-	-	-	-	-	-	-
Empregabilidade	-	-	-	-	-	-	-	-	-	-
Fomento ao Trabalho	-	-	-	-	-	-	-	-	-	-
Demais Subfunções	-	-	-	-	-	-	-	-	-	-
EDUCAÇÃO	5.906.925,00	6.342.112,44	505.905,74	6.257.332,34	0,43	84.780,10	1.209.410,41	4.161.742,53	0,45	2.180.369,91
Ensino Fundamental	4.971.425,00	5.574.561,10	503.602,89	5.500.080,76	0,38	74.480,34	991.629,61	3.585.632,25	0,39	1.988.928,85
Ensino Médio	-	-	-	-	-	-	-	-	-	-
Ensino Profissional	-	-	-	-	-	-	-	-	-	-
Ensino Superior	-	-	-	-	-	-	-	-	-	-
Educação Infantil	573.500,00	429.140,05	1.533,85	424.518,47	0,03	4.621,58	156.359,46	358.821,24	0,04	70.318,81
Educação de Jovens e Adultos	-	-	-	-	-	-	-	-	-	-
Educação Especial	-	-	-	-	-	-	-	-	-	-
Demais Subfunções	362.000,00	338.411,29	769,00	332.733,11	0,02	5.678,18	61.421,34	217.289,04	0,02	121.122,25
CULTURA	346.400,00	30.350,05	4.450,05	21.430,05	0,00	8.920,00	4.314,39	15.229,48	0,00	15.120,57
Patrimônio Histórico, Artístico e Arqueológico	-	-	-	-	-	-	-	-	-	-
Diffusão Cultural	346.400,00	30.350,05	4.450,05	21.430,05	0,00	8.920,00	4.314,39	15.229,48	0,00	15.120,57
Demais Subfunções	-	-	-	-	-	-	-	-	-	-
DIREITOS DA CIDADANIA	-	-	-	-	-	-	-	-	-	-
Custódia e Reintegração Social	-	-	-	-	-	-	-	-	-	-
Direitos Individuais, Coletivos e Difusos	-	-	-	-	-	-	-	-	-	-
Assistência aos Povos Indígenas	-	-	-	-	-	-	-	-	-	-
Demais Subfunções	-	-	-	-	-	-	-	-	-	-
URBANISMO	328.000,00	167.600,00	10.321,00	127.894,22	0,01	39.705,78	9.893,79	90.375,19	0,01	77.224,81
Infra-Estrutura Urbana	198.000,00	23.600,00	-	-	-	23.600,00	-	-	-	23.600,00
Serviços Urbanos	130.000,00	144.000,00	10.321,00	127.894,22	0,01	16.105,78	9.893,79	90.375,19	0,01	53.624,81
Transportes Coletivos Urbanos	-	-	-	-	-	-	-	-	-	-
Demais Subfunções	-	-	-	-	-	-	-	-	-	-
HABITAÇÃO	20.000,00	2.000,00	-	-	-	2.000,00	-	-	-	2.000,00
Habitação Rural	20.000,00	2.000,00	-	-	-	2.000,00	-	-	-	2.000,00
Habitação Urbana	-	-	-	-	-	-	-	-	-	-
Demais Subfunções	-	-	-	-	-	-	-	-	-	-
SANEAMENTO	30.000,00	11.000,00	-	-	-	11.000,00	-	-	-	11.000,00
Saneamento Básico Rural	-	-	-	-	-	-	-	-	-	-
Saneamento Básico Urbano	30.000,00	11.000,00	-	-	-	11.000,00	-	-	-	11.000,00
Demais Subfunções	-	-	-	-	-	-	-	-	-	-
GESTÃO AMBIENTAL	258.000,00	564.500,00	-	497.500,00	0,03	67.000,00	4.051,44	10.354,93	0,00	554.145,07
Preservação e Conservação Ambiental	208.000,00	514.500,00	-	497.500,00	0,03	17.000,00	4.051,44	10.354,93	0,00	504.145,07
Controle Ambiental	-	-	-	-	-	-	-	-	-	-
Recuperação de Áreas Degradadas	-	-	-	-	-	-	-	-	-	-
Recursos Hídricos	50.000,00	50.000,00	-	-	-	50.000,00	-	-	-	50.000,00
Meteorologia	-	-	-	-	-	-	-	-	-	-
Demais Subfunções	-	-	-	-	-	-	-	-	-	-

[Handwritten signatures and initials in blue ink]


CIÊNCIA E TECNOLOGIA	-	-	-	-	-	-	-	-	-	-
Desenvolvimento Científico	-	-	-	-	-	-	-	-	-	-
Desenvolvimento Tecnológico e Engenharia	-	-	-	-	-	-	-	-	-	-
Difusão do Conhecimento Científico e Tecnológico	-	-	-	-	-	-	-	-	-	-
Demais Subfunções	-	-	-	-	-	-	-	-	-	-
AGRICULTURA	105.000,00	9.000,00	-	-	-	9.000,00	-	-	-	9.000,00
Promoção da Produção Vegetal	-	-	-	-	-	-	-	-	-	-
Promoção da Produção Animal	-	-	-	-	-	-	-	-	-	-
Defesa Sanitária Vegetal	-	-	-	-	-	-	-	-	-	-
Defesa Sanitária Animal	-	-	-	-	-	-	-	-	-	-
Abastecimento	105.000,00	9.000,00	-	-	-	9.000,00	-	-	-	9.000,00
Extensão Rural	-	-	-	-	-	-	-	-	-	-
Irrigação	-	-	-	-	-	-	-	-	-	-
Demais Subfunções	-	-	-	-	-	-	-	-	-	-
ORGANIZAÇÃO AGRÁRIA	-	-	-	-	-	-	-	-	-	-
Reforma Agrária	-	-	-	-	-	-	-	-	-	-
Colonização	-	-	-	-	-	-	-	-	-	-
INDÚSTRIA	88.600,00	9.600,00	-	-	-	9.600,00	-	-	-	9.600,00
Promoção Industrial	-	-	-	-	-	-	-	-	-	-
Produção Industrial	-	-	-	-	-	-	-	-	-	-
Mineração	-	-	-	-	-	-	-	-	-	-
Propriedade Industrial	-	-	-	-	-	-	-	-	-	-
Normalização e Qualidade	88.600,00	9.600,00	-	-	-	9.600,00	-	-	-	9.600,00
Demais Subfunções	-	-	-	-	-	-	-	-	-	-
COMÉRCIO E SERVIÇOS	40.000,00	15.000,00	-	-	-	15.000,00	-	-	-	15.000,00
Promoção Comercial	-	-	-	-	-	-	-	-	-	-
Comercialização	-	-	-	-	-	-	-	-	-	-
Comércio Exterior	-	-	-	-	-	-	-	-	-	-
Serviços Financeiros	-	-	-	-	-	-	-	-	-	-
Turismo	40.000,00	15.000,00	-	-	-	15.000,00	-	-	-	15.000,00
Demais Subfunções	-	-	-	-	-	-	-	-	-	-
COMUNICAÇÕES	-	-	-	-	-	-	-	-	-	-
Comunicações Postais	-	-	-	-	-	-	-	-	-	-
Telecomunicações	-	-	-	-	-	-	-	-	-	-
Demais Subfunções	-	-	-	-	-	-	-	-	-	-
ENERGIA	-	-	-	-	-	-	-	-	-	-
Conservação de Energia	-	-	-	-	-	-	-	-	-	-
Energia Elétrica	-	-	-	-	-	-	-	-	-	-
Petróleo	-	-	-	-	-	-	-	-	-	-
Alcool	-	-	-	-	-	-	-	-	-	-
Demais Subfunções	-	-	-	-	-	-	-	-	-	-
TRANSPORTE	33.000,00	26.000,00	-	-	-	26.000,00	-	-	-	26.000,00
Transporte Aéreo	-	-	-	-	-	-	-	-	-	-
Transporte Rodoviário	33.000,00	26.000,00	-	-	-	26.000,00	-	-	-	26.000,00
Transporte Ferroviário	-	-	-	-	-	-	-	-	-	-
Transporte Hidroviário	-	-	-	-	-	-	-	-	-	-
Transportes Especiais	-	-	-	-	-	-	-	-	-	-
Demais Subfunções	-	-	-	-	-	-	-	-	-	-
DESPORTO E LAZER	153.500,00	96.019,95	27.145,00	66.495,60	0,00	29.524,35	15.369,80	46.447,80	0,01	49.572,15
Desporto de Rendimento	-	-	-	-	-	-	-	-	-	-
Desporto Comunitário	106.500,00	79.800,00	27.145,00	66.495,60	0,00	13.304,40	15.369,80	46.447,80	0,01	33.352,20
Lazer	47.000,00	16.219,95	-	-	-	16.219,95	-	-	-	16.219,95
Demais Subfunções	-	-	-	-	-	-	-	-	-	-
ENCARGOS ESPECIAIS	181.000,00	178.224,10	-	175.000,00	0,01	3.224,10	30.380,94	170.205,19	0,02	8.018,91
Refinanciamento da Dívida Interna	-	-	-	-	-	-	-	-	-	-
Refinanciamento da Dívida Externa	-	-	-	-	-	-	-	-	-	-
Serviço da Dívida Interna	181.000,00	178.224,10	-	175.000,00	0,01	3.224,10	30.380,94	170.205,19	0,02	8.018,91
Serviço da Dívida Externa	-	-	-	-	-	-	-	-	-	-
Transferências	-	-	-	-	-	-	-	-	-	-
Outros Encargos Especiais	-	-	-	-	-	-	-	-	-	-
Demais Subfunções	-	-	-	-	-	-	-	-	-	-
RESERVA DE CONTINGÊNCIA	167.000,00	-	-	-	-	-	-	-	-	-
RESERVA DO RPPS	-	-	-	-	-	-	-	-	-	-
DESPESAS (INTRA-ORÇAMENTÁRIAS) (II)	-	-	-	-	-	-	-	-	-	-
TOTAL (III) = (I + II)	17.400.000,00	17.400.000,00	1.177.299,54	14.630.676,05	3,00	2.769.323,95	2.448.095,53	9.146.713,55	3,00	8.253.286,45

FONTE: Sistema «Sisema». Unidade Responsável: «Unidade Responsável». Emissão: «dd/mm/aaaa», às «hh:mm:ss». Assinado Digitalmente no dia «dd/mm/aaaa», às «hh:mm:ss».

! Essa coluna poderá ser apresentada somente no último bimestre


RICARDO ALVES DE MENESES SOUZA
PREFEITO MUNICIPAL


WENDELL DA SILVA AMORIM MELO
CONTADOR CRC/SE Nº 6186


MARIA SIMONE BATISTA SANTOS
SECRETÁRIA MUNICIPAL

MUNICÍPIO DE MACAMBIRA/SE
RELATÓRIO RESUMIDO DA EXECUÇÃO ORÇAMENTÁRIA
DEMONSTRATIVO DAS RECEITAS E DESPESAS COM MANUTENÇÃO E DESENVOLVIMENTO DO ENSINO - MDE
ORÇAMENTOS FISCAL E DA SEGURIDADE SOCIAL
PERÍODO DE REFERÊNCIA - JULHO A AGOSTO 2015

RREO - ANEXO 8 (LDB, art. 72)

R\$ 1.00

RECEITAS DO ENSINO					
RECEITA RESULTANTE DE IMPOSTOS (caput do art. 212 da Constituição)	PREVISÃO INICIAL	PREVISÃO ATUALIZADA (a)	RECEITAS REALIZADAS		
			No Bimestre	Até o Bimestre (b)	% (c) = (b/a)x100
1- RECEITA DE IMPOSTOS	271.000,00	271.000,00	116.922,71	289.814,14	106,94%
1.1- Receita Resultante do Imposto sobre a Propriedade Predial e Territorial Urbana – IPTU	14.000,00	14.000,00	1.621,30	20.749,90	148,21%
1.1.1- IPTU	12.000,00	12.000,00	1.621,30	20.160,41	168,00%
1.1.2- Multas, Juros de Mora e Outros Encargos do IPTU	1.000,00	1.000,00	-	-	0,00%
1.1.3- Dívida Ativa do IPTU	1.000,00	1.000,00	-	589,49	58,95%
1.1.4- Multas, Juros de Mora, Atualização Monetária e Outros Encargos da Dívida Ativa do IPTU	-	-	-	-	0,00%
1.2- Receita Resultante do Imposto sobre Transmissão <i>Inter Vivos</i> – ITBI	20.000,00	20.000,00	8.524,80	20.783,95	103,92%
1.2.1- ITBI	20.000,00	20.000,00	8.524,80	20.783,95	103,92%
1.2.2- Multas, Juros de Mora e Outros Encargos do ITBI	-	-	-	-	0,00%
1.2.3- Dívida Ativa do ITBI	-	-	-	-	0,00%
1.2.4- Multas, Juros de Mora, Atualização Monetária e Outros Encargos da Dívida Ativa do ITBI	-	-	-	-	0,00%
1.3- Receita Resultante do Imposto sobre Serviços de Qualquer Natureza – ISS	72.000,00	72.000,00	39.418,91	103.098,82	143,19%
1.3.1- ISS	70.000,00	70.000,00	39.418,91	103.098,82	147,28%
1.3.2- Multas, Juros de Mora e Outros Encargos do ISS	1.000,00	1.000,00	-	-	0,00%
1.3.3- Dívida Ativa do ISS	1.000,00	1.000,00	-	-	0,00%
1.3.4- Multas, Juros de Mora, Atualização Monetária e Outros Encargos da Dívida Ativa do ISS	-	-	-	-	0,00%
1.4- Receita Resultante do Imposto de Renda Retido na Fonte – IRRF	165.000,00	165.000,00	67.357,70	145.181,47	87,99%
1.4.1- IRRF	165.000,00	165.000,00	67.357,70	145.181,47	87,99%
1.4.2- Multas, Juros de Mora e Outros Encargos do IRRF	-	-	-	-	0,00%
1.4.3- Dívida Ativa do IRRF	-	-	-	-	0,00%
1.4.4- Multas, Juros de Mora, Atualização Monetária e Outros Encargos da Dívida Ativa do IRRF	-	-	-	-	0,00%
2- RECEITA DE TRANSFERÊNCIAS CONSTITUCIONAIS E LEGAIS	10.723.500,00	10.723.500,00	1.387.885,45	6.438.679,83	60,04%
2.1- Cota-Parte FPM	8.000.000,00	8.000.000,00	1.018.451,75	4.703.741,58	58,80%
2.2- Cota-Parte ICMS	2.600.000,00	2.600.000,00	351.339,00	1.643.638,35	63,22%
2.3- ICMS-Desoneração – L.C. nº87/1996	1.000,00	1.000,00	77,34	309,36	30,94%
2.4- Cota-Parte IPI-Exportação	2.500,00	2.500,00	239,71	980,82	39,23%
2.5- Cota-Parte ITR	20.000,00	20.000,00	36,92	11.284,14	56,42%
2.6- Cota-Parte IPVA	100.000,00	100.000,00	17.740,73	78.725,58	78,73%
3- TOTAL DA RECEITA DE IMPOSTOS (1 + 2)	10.994.500,00	10.994.500,00	1.504.808,16	6.728.493,97	61,20%
FUNDEB					
RECEITAS ADICIONAIS PARA FINANCIAMENTO DO ENSINO	PREVISÃO INICIAL	PREVISÃO ATUALIZADA (a)	RECEITAS REALIZADAS		
			No Bimestre	Até o Bimestre (b)	% (c) = (b/a)x100
4- RECEITA DA APLICAÇÃO FINANCEIRA DE OUTROS RECURSOS DE IMPOSTOS VINCULADOS AO ENSINO	-	-	-	-	100,00%
5- RECEITA DE TRANSFERÊNCIAS DO FNDE	330.000,00	330.000,00	26.008,10	125.351,05	37,99%
5.1- Transferências do Salário-Educação	180.000,00	180.000,00	26.008,10	125.351,05	69,64%
5.2- Outras Transferências do FNDE	150.000,00	150.000,00	-	-	0,00%
5.3- Aplicação Financeira dos Recursos do FNDE	-	-	-	-	0,00%
6- RECEITA DE TRANSFERÊNCIAS DE CONVÊNIOS	100.000,00	-	-	-	0,00%
6.1- Transferências de Convênios	100.000,00	-	-	-	0,00%
6.2- Aplicação Financeira dos Recursos de Convênios	-	-	-	-	0,00%
7- RECEITA DE OPERAÇÕES DE CRÉDITO	-	-	-	-	0,00%
8- OUTRAS RECEITAS PARA FINANCIAMENTO DO ENSINO	-	-	-	-	0,00%
RECEITAS DO FUNDEB	PREVISÃO INICIAL	PREVISÃO ATUALIZADA (a)	RECEITAS REALIZADAS		
			No Bimestre	Até o Bimestre (b)	% (c) = (b/a)x100
11- RECEITAS DESTINADAS AO FUNDEB	2.144.700,00	2.144.700,00	277.577,09	1.287.735,97	60,04%
11.1- Cota-Parte FPM Destinada ao FUNDEB – (20% de 2.1.1)	1.600.000,00	1.600.000,00	203.690,35	940.748,32	58,80%
11.2- Cota-Parte ICMS Destinada ao FUNDEB – (20% de 2.2)	520.000,00	520.000,00	70.267,80	328.727,67	63,22%
11.3- ICMS-Desoneração Destinada ao FUNDEB – (20% de 2.3)	200,00	200,00	15,47	61,87	30,94%
11.4- Cota-Parte IPI-Exportação Destinada ao FUNDEB – (20% de 2.4)	500,00	500,00	47,94	196,16	39,23%
11.5- Cota-Parte ITR ou ITR Arrecadado Destinados ao FUNDEB – (20% de ((1.5 – 1.5.5) + 2.5))	4.000,00	4.000,00	7,38	2.256,83	56,42%
11.6- Cota-Parte IPVA Destinada ao FUNDEB – (20% de 2.6)	20.000,00	20.000,00	3.548,15	15.745,12	78,73%
12- RECEITAS RECEBIDAS DO FUNDEB	4.505.000,00	4.505.000,00	596.401,88	2.690.731,95	59,73%
12.1- Transferências de Recursos do FUNDEB	4.500.000,00	4.500.000,00	594.416,51	2.681.823,49	59,60%
12.2- Complementação da União ao FUNDEB	-	-	-	-	0,00%
12.3- Receita de Aplicação Financeira dos Recursos do FUNDEB	5.000,00	5.000,00	1.985,37	8.908,46	178,17%
13- RESULTADO LÍQUIDO DAS TRANSFERÊNCIAS DO FUNDEB (12.1 – 11)	2.355.300,00	2.355.300,00	316.839,42	1.394.087,52	59,19%
[SE RESULTADO LÍQUIDO DA TRANSFERÊNCIA (13) > 0] = ACRÉSCIMO RESULTANTE DAS TRANSFERÊNCIAS DO FUNDEB					
[SE RESULTADO LÍQUIDO DA TRANSFERÊNCIA (13) < 0] = DECRÉSCIMO RESULTANTE DAS TRANSFERÊNCIAS DO FUNDEB					
DESPESAS DO FUNDEB	DOTAÇÃO INICIAL	DOTAÇÃO ATUALIZADA (d)	DESPESAS LIQUIDADAS		
			No Bimestre	Até o Bimestre (e)	% (f) = (e/d)x100
13- PAGAMENTO DOS PROFISSIONAIS DO MAGISTÉRIO	3.153.500,00	3.007.863,31	570.415,62	2.179.825,44	72,47%
13.1- Com Educação Infantil	151.500,00	-	-	-	0,00%
13.2- Com Ensino Fundamental	3.002.000,00	3.007.863,31	570.415,62	2.179.825,44	72,47%
14- OUTRAS DESPESAS	1.351.500,00	1.028.731,48	116.655,56	515.341,86	50,09%
14.1- Com Educação Infantil	290.000,00	2.216,15	-	-	0,00%
14.2- Com Ensino Fundamental	1.061.500,00	1.026.515,33	116.655,56	515.341,86	50,20%
15- TOTAL DAS DESPESAS DO FUNDEB (13 + 14)	4.505.000,00	4.036.594,79	687.071,18	2.695.167,30	66,77%
DEDUÇÕES PARA FINS DE LIMITE DO FUNDEB PARA PAGAMENTO DOS PROFISSIONAIS DO MAGISTÉRIO					
16- RESTOS A PAGAR INSCRITOS NO EXERCÍCIO SEM DISPONIBILIDADE FINANCEIRA DE RECURSOS DO FUNDEB					-
17- DESPESAS CUSTEADAS COM O SUPERÁVIT FINANCEIRO, DO EXERCÍCIO ANTERIOR, DO FUNDEB					-
18- TOTAL DAS DEDUÇÕES CONSIDERADAS PARA FINS DE LIMITE DO FUNDEB (16 + 17)					-
19- MÍNIMO DE 60% DO FUNDEB NA REMUNERAÇÃO DO MAGISTÉRIO COM EDUCAÇÃO INFANTIL E ENSINO FUNDAMENTAL ¹ ((13 – 18) / (11) x 100) %					81,01%
CONTROLE DA UTILIZAÇÃO DE RECURSOS NO EXERCÍCIO SUBSEQUENTE					
20 – RECURSOS RECEBIDOS DO FUNDEB EM <EXERCÍCIO ANTERIOR> QUE NÃO FORAM UTILIZADOS					-
21 – DESPESAS CUSTEADAS COM O SALDO DO ITEM 20 ATÉ O 1º TRIMESTRE DE <EXERCÍCIO> ²					-



MANUTENÇÃO E DESENVOLVIMENTO DO ENSINO – DESPESAS CUSTEADAS COM A RECEITA RESULTANTE DE IMPOSTOS E RECURSOS DO FUNDEB					
RECEITAS COM AÇÕES TÍPICAS DE MDE	PREVISÃO INICIAL	PREVISÃO ATUALIZADA (a)	RECEITAS REALIZADAS		
			No Bimestre	Até o Bimestre (b)	% (c) = (b/a)x100
22- IMPOSTOS E TRANSFERÊNCIAS DESTINADAS À MDE (25% de 3) ³	2.748.625,00	2.748.625,00	376.202,04	1.682.123,49	61,20%
DESPESAS COM AÇÕES TÍPICAS DE MDE	DOTAÇÃO INICIAL	DOTAÇÃO ATUALIZADA (d)	DESPESAS LIQUIDADAS		
			No Bimestre	Até o Bimestre (e)	% (f) = (e/d)x100
23- EDUCAÇÃO INFANTIL	151.500,00	-	-	-	0,00%
23.1- Despesas Custeadas com Recursos do FUNDEB	151.500,00	-	-	-	0,00%
23.2- Despesas Custeadas com Outros Recursos de Impostos	-	-	-	-	0,00%
24- ENSINO FUNDAMENTAL	3.605.925,00	4.576.258,08	908.908,55	3.152.551,49	68,89%
24.1- Despesas Custeadas com Recursos do FUNDEB	3.002.000,00	3.007.863,31	570.415,62	2.179.825,44	72,47%
24.2- Despesas Custeadas com Outros Recursos de Impostos	603.925,00	1.568.394,77	338.492,93	972.726,05	62,02%
25- ENSINO MÉDIO	-	-	-	-	0,00%
26- ENSINO SUPERIOR	-	-	-	-	0,00%
27- ENSINO PROFISSIONAL NÃO INTEGRADO AO ENSINO REGULAR	-	-	-	-	0,00%
28- OUTRAS	-	-	-	-	0,00%
29- TOTAL DAS DESPESAS COM AÇÕES TÍPICAS DE MDE (23 + 24 + 25 + 26 + 27 + 28)	3.757.425,00	4.576.258,08	908.908,55	3.152.551,49	68,89%
DEDUÇÕES CONSIDERADAS PARA FINS DE LIMITE CONSTITUCIONAL				VALOR	
30- RESULTADO LÍQUIDO DAS TRANSFERÊNCIAS DO FUNDEB = (12)					2.690.731,95
31- DESPESAS CUSTEADAS COM A COMPLEMENTAÇÃO DO FUNDEB NO EXERCÍCIO					-
32- RECEITA DE APLICAÇÃO FINANCEIRA DOS RECURSOS DO FUNDEB ATÉ O BIMESTRE = (50 h)					-
33- DESPESAS CUSTEADAS COM O SUPERÁVIT FINANCEIRO, DO EXERCÍCIO ANTERIOR, DO FUNDEB					-
34- DESPESAS CUSTEADAS COM O SUPERÁVIT FINANCEIRO, DO EXERCÍCIO ANTERIOR, DE OUTROS RECURSOS DE IMPOSTOS					-
35- RESTOS A PAGAR INSCRITOS NO EXERCÍCIO SEM DISPONIBILIDADE FINANCEIRA DE RECURSOS DE IMPOSTOS VINCULADOS AO ENSINO ⁴					-
36- CANCELAMENTO, NO EXERCÍCIO, DE RESTOS A PAGAR INSCRITOS COM DISPONIBILIDADE FINANCEIRA DE RECURSOS DE IMPOSTOS					-
37- TOTAL DAS DEDUÇÕES CONSIDERADAS PARA FINS DE LIMITE CONSTITUCIONAL (30 + 31 + 32 + 33 + 34 + 35 + 36)					2.690.731,95
38- TOTAL DAS DESPESAS PARA FINS DE LIMITE ((23 + 24) – (37))					2.690.731,26
39- MÍNIMO DE 25% DAS RECEITAS RESULTANTES DE IMPOSTOS EM MDE ⁵ ((38) / (3) x 100) %					33,60%
OUTRAS INFORMAÇÕES PARA CONTROLE					
OUTRAS DESPESAS CUSTEADAS COM RECEITAS ADICIONAIS PARA FINANCIAMENTO DO ENSINO	DOTAÇÃO INICIAL	DOTAÇÃO ATUALIZADA (d)	DESPESAS LIQUIDADAS		
			No Bimestre	Até o Bimestre (e)	% (f) = (e/d)x100
40- DESPESAS CUSTEADAS COM A APLICAÇÃO FINANCEIRA DE OUTROS RECURSOS DE IMPOSTOS VINCULADOS AO ENSINO	-	-	-	-	0,00%
41- DESPESAS CUSTEADAS COM A CONTRIBUIÇÃO SOCIAL DO SALÁRIO-EDUCAÇÃO	-	-	-	-	0,00%
42- DESPESAS CUSTEADAS COM OPERAÇÕES DE CRÉDITO	-	-	-	-	0,00%
43- DESPESAS CUSTEADAS COM OUTRAS RECEITAS PARA FINANCIAMENTO DO ENSINO	-	-	-	-	0,00%
44- TOTAL DAS OUTRAS DESPESAS CUSTEADAS COM RECEITAS ADICIONAIS PARA FINANCIAMENTO DO ENSINO (40 + 41 + 42 + 43)	-	-	-	-	0,00%
RESTOS A PAGAR INSCRITOS COM DISPONIBILIDADE FINANCEIRA DE RECURSOS DE IMPOSTOS VINCULADOS AO ENSINO	SALDO ATÉ O BIMESTRE		CANCELADO EM <EXERCÍCIO>(g)		
46- RESTOS A PAGAR DE DESPESAS COM MDE					
FLUXO FINANCEIRO DOS RECURSOS				VALOR	
				FUNDEB (h)	FUNDEB
47- SALDO FINANCEIRO EM 31 DE DEZEMBRO DE <EXERCÍCIO ANTERIOR>					9.411,70
48- (+) INGRESSO DE RECURSOS ATÉ O BIMESTRE					3.240.617,60
49- (-) PAGAMENTOS EFETUADOS ATÉ O BIMESTRE					3.236.908,24
50- (+) RECEITA DE APLICAÇÃO FINANCEIRA DOS RECURSOS ATÉ O BIMESTRE					8.908,46
51- (=) SALDO FINANCEIRO NO EXERCÍCIO ATUAL					22.029,52

FONTE:

¹ Limites mínimos anuais a serem cumpridos no encerramento do exercício.

² Art. 21, § 2º, Lei 11.494/2007: "Até 5% dos recursos recebidos à conta dos Fundos, inclusive relativos à complementação da União recebidos nos termos do §1º do art. 6º desta Lei, poderão ser

³ Caput do artigo 212 da CF/1988

⁴ Os valores referentes à parcela dos Restos a Pagar inscritos sem disponibilidade financeira vinculada à educação deverão ser informados somente no RREO do último bimestre do exercício.

⁵ Limites mínimos anuais a serem cumpridos no encerramento do exercício, no âmbito de atuação prioritária, conforme LDB, art. 11, V.

RICARDO ALVES DE MENESES SOUZA
PREFEITO MUNICIPAL

MARIA SIMONE BATISTA SANTOS
SECRETÁRIA MUNICIPAL

WENDELL DA SILVA AMORIM MELO
CONTADOR CRC/SE Nº 6186

MUNICÍPIO DE MACAMBIRASE
RELATÓRIO RESUMIDO DA EXECUÇÃO ORÇAMENTÁRIA
DEMONSTRATIVO DAS RECEITAS E DESPESAS COM AÇÕES E SERVIÇOS PÚBLICOS DE SAÚDE
ORÇAMENTOS FISCAL E DA SEGURIDADE SOCIAL
PERÍODO DE REFERÊNCIA - JULHO À AGOSTO 2015

RREO - ANEXO 12 (LC 141/2012, art. 35)

RS 1,00

RECEITAS PARA APURAÇÃO DA APLICAÇÃO EM AÇÕES E SERVIÇOS PÚBLICOS DE SAÚDE	PREVISÃO INICIAL	PREVISÃO ATUALIZADA (a)	RECEITAS REALIZADAS	
			Até o Bimestre (b)	% (b/a) x 100
RECEITA DE IMPOSTOS LÍQUIDA (I)	271.000,00	271.000,00	289.814,14	106,94%
Imposto Predial e Territorial Urbano - IPTU	12.000,00	12.000,00	20.160,41	168,00%
Imposto sobre Transmissão de Bens Intervenivos - ITBI	20.000,00	20.000,00	20.783,95	103,92%
Imposto sobre Serviços de Qualquer Natureza - ISS	70.000,00	70.000,00	103.098,82	147,28%
Imposto de Renda Retido na Fonte - IRRF	165.000,00	165.000,00	145.181,47	87,99%
Multas, Juros de Mora e Outros Encargos dos Impostos	2.000,00	2.000,00	-	0,00%
Dívida Ativa dos Impostos	2.000,00	2.000,00	589,49	29,47%
Multas, Juros de Mora e Outros Encargos da Dívida Ativa	-	-	-	0,00%
RECEITA DE TRANSFERÊNCIAS CONSTITUCIONAIS E LEGAIS (II)	10.723.500,00	10.723.500,00	6.438.679,83	60,04%
Cota-Parte FPM	8.000.000,00	8.000.000,00	4.703.741,58	58,80%
Cota-Parte ITR	20.000,00	20.000,00	11.284,14	56,42%
Cota-Parte IPVA	100.000,00	100.000,00	78.725,58	78,73%
Cota-Parte ICMS	2.600.000,00	2.600.000,00	1.643.638,35	63,22%
Cota-Parte IPI - Exportação	2.500,00	2.500,00	980,82	39,23%
ICMS Deseoneração (LC 87/96)	1.000,00	1.000,00	309,36	30,94%
TOTAL DAS RECEITAS PARA APURAÇÃO DA APLICAÇÃO EM AÇÕES E SERVIÇOS PÚBLICOS DE SAÚDE (III) = I + II	10.994.500,00	10.994.500,00	6.728.493,97	61,20%

RECEITAS ADICIONAIS PARA FINANCIAMENTO DA SAÚDE	PREVISÃO INICIAL	PREVISÃO ATUALIZADA (c)	RECEITAS REALIZADAS	
			Até o Bimestre (d)	% (d/c) x 100
TRANSFERÊNCIA DE RECURSOS DO SISTEMA ÚNICO DE SAÚDE - SUS	10.582.000,00	10.582.000,00	632.610,03	597,82%
Provenientes da União	10.582.000,00	10.582.000,00	632.610,03	597,82%
Provenientes dos Estados	-	-	-	0,00%
Provenientes de Outros Municípios	-	-	-	0,00%
Outras Receitas do SUS	-	-	-	0,00%
TRANSFERÊNCIAS VOLUNTÁRIAS	-	-	-	0,00%
RECEITAS DE OPERAÇÕES DE CRÉDITO VINCULADAS À SAÚDE	-	-	-	0,00%
OUTRAS RECEITAS PARA FINANCIAMENTO DA SAÚDE	-	-	-	0,00%
TOTAL RECEITAS ADICIONAIS PARA FINANCIAMENTO DA SAÚDE	10.582.000,00	10.582.000,00	632.610,03	597,82%

DESPESAS COM SAÚDE (Por Grupo de Natureza da Despesa)	DOTAÇÃO INICIAL	DOTAÇÃO ATUALIZADA (e)	DESPESAS EMPENHADAS		DESPESAS LIQUIDADAS	
			Até o Bimestre (f)	% (f/e) x 100	Até o Bimestre (g)	% (g/e) x 100
DESPESAS CORRENTES	3.140.010,00	3.202.760,00	2.565.723,10	80,11%	1.514.308,58	47,28%
Pessoal e Encargos Sociais	2.160.010,00	2.008.110,95	1.618.903,21	80,62%	1.025.960,93	51,09%
Juros e Encargos da Dívida	-	-	-	0,00%	-	0,00%
Outras Despesas Correntes	980.000,00	1.194.649,05	946.819,89	79,26%	488.347,65	40,88%
DESPESAS DE CAPITAL	275.000,00	212.250,00	13.200,00	6,22%	13.200,00	6,21%
Investimentos	274.000,00	211.250,00	13.200,00	6,25%	13.200,00	62,48%
Inversões Financeiras	-	-	-	0,00%	-	0,00%
Amortização da Dívida	1.000,00	1.000,00	-	0,00%	-	0,00%
TOTAL DAS DESPESAS COM SAÚDE (IV)	3.415.010,00	3.415.010,00	2.578.923,10	75,52%	1.527.508,58	44,73%

DESPESAS COM SAÚDE NÃO COMPUTADAS PARA FINS DE APURAÇÃO DO PERCENTUAL MÍNIMO	DOTAÇÃO INICIAL	DOTAÇÃO ATUALIZADA	DESPESAS EMPENHADAS		DESPESAS LIQUIDADAS	
			Até o Bimestre (h)	% (h/V) x 100	Até o Bimestre (i)	% (i/V) x 100
DESPESAS COM INATIVOS E PENSIONISTAS	-	-	-	0,00%	-	0,00%
DESPESA COM ASSISTÊNCIA À SAÚDE QUE NÃO ATENDE AO PRINCÍPIO DE ACESSO UNIVERSAL	-	-	-	0,00%	-	0,00%
DESPESAS CUSTEADAS COM OUTROS RECURSOS	1.434.000,00	1.358.000,00	811.645,22	56,60%	510.661,17	35,64%
Recursos de Transferência do Sistema Único de Saúde - SUS	1.404.000,00	1.298.000,00	785.645,22	56,00%	498.094,77	35,31%
Recursos de Operações de Crédito	-	-	-	0,00%	-	0,00%
Outros Recursos	30.000,00	60.000,00	26.000,00	100,82%	12.566,40	0,82%
OUTRAS AÇÕES E SERVIÇOS NÃO COMPUTADOS	-	-	-	0,00%	-	0,00%
RESTOS A PAGAR NÃO PROCESSADOS INSCRITOS INDEVIDAMENTE NO EXERCÍCIO	-	-	-	0,00%	-	0,00%
SEM DISPONIBILIDADE FINANCEIRA¹	-	-	-	0,00%	-	0,00%
DESPESAS CUSTEADAS COM DISPONIBILIDADE DE CAIXA VINCULADA AOS RESTOS A PAGAR CANCELADOS²	-	-	-	0,00%	-	0,00%
DESPESAS CUSTEADAS COM RECURSOS VINCULADOS À PARCELA DO PERCENTUAL MÍNIMO QUE NÃO FOI APLICADA EM AÇÕES E SERVIÇOS DE SAÚDE EM EXERCÍCIOS	-	-	-	0,00%	-	0,00%
TOTAL DAS DESPESAS COM NÃO COMPUTADAS (V)	1.434.000,00	1.358.000,00	811.645,22	56,60%	510.661,17	35,64%

TOTAL DAS DESPESAS COM AÇÕES E SERVIÇOS PÚBLICOS DE SAÚDE (VI) = (IV - V)	1.981.010,00	2.057.010,00	1.767.277,88	88,34%	1.016.847,41	50,94%
--	---------------------	---------------------	---------------------	---------------	---------------------	---------------

PERCENTUAL DE APLICAÇÃO EM AÇÕES E SERVIÇOS PÚBLICOS DE SAÚDE SOBRE RECEITA DE IMPOSTOS LÍQUIDA E TRANSFERÊNCIAS CONSTITUCIONAIS E LEGAIS (VII) = (VIh / IIIb x 100) - LIMITE CONSTITUCIONAL 15%⁴ **	15,11%
--	---------------

VALOR REFERENTE À DIFERENÇA ENTRE O VALOR EXECUTADO E O LIMITE MÍNIMO CONSTITUCIONAL [(VII - 15) / 100 x IIIb]	7.573,31
---	-----------------

DESPESAS COM SAÚDE (Por Subfunção)	DOTAÇÃO INICIAL	DOTAÇÃO ATUALIZADA	DESPESAS EMPENHADAS		DESPESAS LIQUIDADAS	
			Até o Bimestre (l)	% (l/m) x 100	Até o Bimestre (m)	% (m/total) x 100
Atenção Básica	2.362.010,00	2.371.010,00	1.962.916,80	76,11%	1.176.676,30	77,03%
Assistência Hospitalar e Ambulatorial	187.000,00	161.000,00	17.700,00	0,69%	17.700,00	1,16%
Supporte Profilático e Terapêutico	-	-	-	0,00%	-	0,00%
Vigilância Sanitária	-	-	-	0,00%	-	0,00%
Vigilância Epidemiológica	288.000,00	249.250,00	104.191,03	4,04%	58.510,09	0,00%
Alimentação e Nutrição	-	-	-	0,00%	-	0,00%
Administração Geral	578.000,00	633.750,00	494.115,27	19,16%	274.622,19	17,98%
TOTAL	3.415.010,00	3.415.010,00	2.578.923,10	100,00%	1.527.508,58	100,00%

FONTE: Sistema <Nome>. Unidade Responsável <Nome>. Data da emissão <dd/mm/aaaa> e hora de emissão <hh:mm>

RICARDO ALVES DE MENESES SOUZA
PREFEITO MUNICIPAL

MARIA SIMONE BATISTA SANTOS
SECRETÁRIA MUNICIPAL

WENDELL DA SILVA AMORIM MELO
CONTADOR CROSENº 6186