

MUNICÍPIO DE MACAMBIRA  
RELATÓRIO RESUMIDO DA EXECUÇÃO ORÇAMENTÁRIA  
BALANÇO ORÇAMENTÁRIO  
ORÇAMENTOS FISCAL E DA SEGURIDADE SOCIAL  
PERÍODO DE REFERÊNCIA - DE SETEMBRO A OUTUBRO DE 2016

RRIO - Anexo I (LRP, Art. 52, inciso I, alíneas "a" e "b" do inciso II e §1º)

RECEITAS	PREVISÃO INICIAL	PREVISÃO ATUALIZADA (a)	RECEITAS REALIZADAS				SALDO (a-c)
			No Bimestre (b)	% (b/a)	Até o Bimestre (c)	% (c/a)	
<b>RECEITAS (EXCETO INTRA-ORÇAMENTÁRIAS) (I)</b>	<b>18.000.000,00</b>	<b>18.000.000,00</b>	<b>2.204.179,87</b>	<b>0,12</b>	<b>11.835.608,15</b>	<b>0,66</b>	<b>6.164.391,85</b>
<b>RECEITAS CORRENTES</b>	<b>16.959.000,00</b>	<b>16.959.000,00</b>	<b>2.204.179,87</b>	<b>0,13</b>	<b>11.835.608,15</b>	<b>0,70</b>	<b>5.123.391,85</b>
<b>RECEITA TRIBUTÁRIA</b>	<b>370.000,00</b>	<b>370.000,00</b>	<b>59.342,64</b>	<b>0,16</b>	<b>282.893,14</b>	<b>0,76</b>	<b>87.106,86</b>
Impostos	320.000,00	320.000,00	55.885,80	0,17	258.462,88	0,81	61.537,12
Taxas	50.000,00	50.000,00	3.456,84	0,07	24.430,26	0,49	25.569,74
Contribuição de Melhoria	0,00	0,00	0,00		0,00		0,00
<b>RECEITA DE CONTRIBUIÇÕES</b>	<b>150.000,00</b>	<b>150.000,00</b>	<b>30.281,56</b>	<b>0,20</b>	<b>153.943,94</b>	<b>1,03</b>	<b>(3.943,94)</b>
Contribuições Sociais	0,00	0,00	0,00		0,00		0,00
Contribuição de Intervenção no Domínio Econômico	150.000,00	150.000,00	30.281,56	0,20	153.943,94	1,03	(3.943,94)
Contribuição de Iluminação Pública	0,00	0,00	0,00		0,00		0,00
Outras Receitas de Contribuições	0,00	0,00	0,00		0,00		0,00
<b>RECEITA PATRIMONIAL</b>	<b>82.800,00</b>	<b>82.800,00</b>	<b>11.695,47</b>	<b>0,14</b>	<b>89.268,76</b>	<b>1,08</b>	<b>(6.468,76)</b>
Receitas Imobiliárias	0,00	0,00	0,00		0,00		0,00
Receitas de Valores Mobiliários	82.800,00	82.800,00	11.695,47	0,14	89.268,76	1,08	(6.468,76)
Receita de Concessões e Permissões	0,00	0,00	0,00		0,00		0,00
Compensações Financeiras	0,00	0,00	0,00		0,00		0,00
Receita Decorrente do Direito de Exploração de Bens Públicos em Áreas de Domínio Público	0,00	0,00	0,00		0,00		0,00
Receita da Cessão de Direitos	0,00	0,00	0,00		0,00		0,00
Outras Receitas Patrimoniais	0,00	0,00	0,00		0,00		0,00
<b>RECEITA AGROPECUÁRIA</b>	<b>0,00</b>	<b>0,00</b>	<b>0,00</b>		<b>0,00</b>		<b>0,00</b>
Receita da Produção Vegetal	0,00	0,00	0,00		0,00		0,00
Receita da Produção Animal e Derivados	0,00	0,00	0,00		0,00		0,00
Outras Receitas Agropecuárias	0,00	0,00	0,00		0,00		0,00
<b>RECEITA INDUSTRIAL</b>	<b>0,00</b>	<b>0,00</b>	<b>0,00</b>		<b>0,00</b>		<b>0,00</b>
Receita da Indústria Extrativa Mineral	0,00	0,00	0,00		0,00		0,00
Receita da Indústria de Transformação	0,00	0,00	0,00		0,00		0,00
Receita da Indústria de Construção	0,00	0,00	0,00		0,00		0,00
Outras Receitas Industriais	0,00	0,00	0,00		0,00		0,00
<b>RECEITA DE SERVIÇOS</b>	<b>0,00</b>	<b>0,00</b>	<b>0,00</b>		<b>0,00</b>		<b>0,00</b>
<b>TRANSFERÊNCIAS CORRENTES</b>	<b>16.350.200,00</b>	<b>16.350.200,00</b>	<b>2.101.762,25</b>	<b>0,13</b>	<b>11.042.349,90</b>	<b>0,68</b>	<b>5.307.850,10</b>
Transferências Intergovernamentais	16.120.200,00	16.120.200,00	2.101.762,25	0,13	11.042.349,90	0,69	5.077.850,10
Transferências de Instituições Privadas	0,00	0,00	0,00		0,00		0,00
Transferências do Exterior	0,00	0,00	0,00		0,00		0,00
Transferências de Pessoas	0,00	0,00	0,00		0,00		0,00
Transferências de Convênios	230.000,00	230.000,00	0,00		0,00		230.000,00
Transferências para o Combate à Fome	0,00	0,00	0,00		0,00		0,00
<b>OUTRAS RECEITAS CORRENTES</b>	<b>6.000,00</b>	<b>6.000,00</b>	<b>1.097,95</b>	<b>0,18</b>	<b>207.152,41</b>	<b>44,53</b>	<b>(261.152,41)</b>
Multas e Juros de Mora	0,00	0,00	0,00		0,00		0,00
Indenizações e Resituições	5.000,00	5.000,00	0,00		61.741,14	12,35	(56.741,14)
Receita da Dívida Ativa	1.000,00	1.000,00	0,00		0,00		1.000,00
Receita Decorrente de Aportes Periódicos para Amortização de Déficit Atuarial do RPPS	0,00	0,00	0,00		0,00		0,00
Receitas Correntes Diversas	0,00	0,00	1.097,95		205.411,27		(205.411,27)
<b>RECEITAS DE CAPITAL</b>	<b>1.041.000,00</b>	<b>1.041.000,00</b>	<b>0,00</b>		<b>0,00</b>		<b>1.041.000,00</b>
<b>OPERAÇÕES DE CRÉDITO</b>	<b>0,00</b>	<b>0,00</b>	<b>0,00</b>		<b>0,00</b>		<b>0,00</b>
Operações de Crédito Internas	0,00	0,00	0,00		0,00		0,00
Operações de Crédito Externas	0,00	0,00	0,00		0,00		0,00
<b>ALIENAÇÃO DE BENS</b>	<b>0,00</b>	<b>0,00</b>	<b>0,00</b>		<b>0,00</b>		<b>0,00</b>
Alienação de Bens Móveis	0,00	0,00	0,00		0,00		0,00
Alienação de Bens Imóveis	0,00	0,00	0,00		0,00		0,00
<b>AMORTIZAÇÕES DE EMPRÉSTIMOS</b>	<b>0,00</b>	<b>0,00</b>	<b>0,00</b>		<b>0,00</b>		<b>0,00</b>
<b>TRANSFERÊNCIAS DE CAPITAL</b>	<b>1.041.000,00</b>	<b>1.041.000,00</b>	<b>0,00</b>		<b>0,00</b>		<b>1.041.000,00</b>
Transferências Intergovernamentais	0,00	0,00	0,00		0,00		0,00
Transferências de Instituições Privadas	0,00	0,00	0,00		0,00		0,00
Transferências do Exterior	0,00	0,00	0,00		0,00		0,00
Transferências de Pessoas	0,00	0,00	0,00		0,00		0,00
Transferências de Outras Instituições Públicas	0,00	0,00	0,00		0,00		0,00
Transferências de Convênios	1.041.000,00	1.041.000,00	0,00		0,00		1.041.000,00
Transferências para o Combate à Fome	0,00	0,00	0,00		0,00		0,00
<b>OUTRAS RECEITAS DE CAPITAL</b>	<b>0,00</b>	<b>0,00</b>	<b>0,00</b>		<b>0,00</b>		<b>0,00</b>
Integralização do Capital Social	0,00	0,00	0,00		0,00		0,00
Div. Atv. Prov. da Amortiz. de Emp. e Financ.	0,00	0,00	0,00		0,00		0,00
Receitas de Capital Diversas	0,00	0,00	0,00		0,00		0,00
<b>RECEITAS (INTRA-ORÇAMENTÁRIAS) (II)</b>	<b>0,00</b>	<b>0,00</b>	<b>0,00</b>		<b>0,00</b>		<b>0,00</b>
<b>SUBTOTAL DAS RECEITAS (III) = (I + II)</b>	<b>18.000.000,00</b>	<b>18.000.000,00</b>	<b>2.204.179,87</b>	<b>0,12</b>	<b>11.835.608,15</b>	<b>0,66</b>	<b>6.164.391,85</b>
<b>OPERAÇÕES DE CRÉDITO / REFINANCIAMENTO (IV)</b>	<b>0,00</b>	<b>0,00</b>	<b>0,00</b>		<b>0,00</b>		<b>0,00</b>
Operações de Crédito Internas	0,00	0,00	0,00		0,00		0,00
Mobiliária	0,00	0,00	0,00		0,00		0,00
Contratual	0,00	0,00	0,00		0,00		0,00
Operações de Crédito Externas	0,00	0,00	0,00		0,00		0,00
Mobiliária	0,00	0,00	0,00		0,00		0,00
Contratual	0,00	0,00	0,00		0,00		0,00
<b>SUBTOTAL COM REFINANCIAMENTO (V) = (III + IV)</b>	<b>18.000.000,00</b>	<b>18.000.000,00</b>	<b>2.204.179,87</b>	<b>0,12</b>	<b>11.835.608,15</b>	<b>0,66</b>	<b>6.164.391,85</b>
<b>DÉFICIT (VI)</b>	<b>0,00</b>	<b>0,00</b>	<b>2.204.179,87</b>		<b>0,00</b>		<b>0,00</b>
<b>TOTAL (VII) = (V + VI)</b>	<b>18.000.000,00</b>	<b>18.000.000,00</b>	<b>2.204.179,87</b>	<b>0,12</b>	<b>11.835.608,15</b>	<b>0,66</b>	<b>6.164.391,85</b>
<b>SALDOS DE EXERCÍCIOS ANTERIORES (UTILIZADOS PARA CRÉDITOS ADICIONAIS)</b>	<b>-</b>	<b>-</b>	<b>-</b>		<b>-</b>		<b>-</b>
Superávit Financeiro	-	-	-		-		-
Reabertura de Créditos Adicionais	-	-	-		-		-

DESPESAS	DOTAÇÃO INICIAL (d)	DOTAÇÃO ATUALIZADA (f)	DESPESAS EMPENHADAS		SALDO (f-g)	DESPESAS LIQUIDADAS		SALDO (f-h)	DESPESAS PAGAS ATÉ O BIMESTRE (i)
			No Bimestre (g)	Até o Bimestre (e)		No Bimestre (h)	Até o Bimestre (b)		
<b>DESPESAS (EXCETO INTRA-ORÇAMENTÁRIAS) (VIII)</b>	<b>18.000.000,00</b>	<b>18.000.000,00</b>	<b>1.050.334,01</b>	<b>12.902.107,50</b>	<b>5.097.892,50</b>	<b>1.931.656,12</b>	<b>10.261.245,63</b>	<b>7.738.754,37</b>	<b>9.771.544,38</b>
<b>DESPESAS CORRENTES</b>	<b>15.923.096,00</b>	<b>16.653.896,00</b>	<b>1.026.034,01</b>	<b>12.847.493,50</b>	<b>3.806.402,50</b>	<b>1.907.356,12</b>	<b>10.206.631,63</b>	<b>6.447.264,37</b>	<b>9.716.938,38</b>
PESSOAL E ENCARGOS SOCIAIS	10.347.026,00	10.766.391,00	902.555,79	8.887.320,36	1.879.070,64	1.211.729,68	7.354.337,37	3.412.053,63	7.061.698,96
JUROS E ENCARGOS DA DÍVIDA	23.000,00	23.000,00	0,00		#VALOR!	0,00	0,00	23.000,00	0,00
OUTRAS DESPESAS CORRENTES	5.553.070,00	5.864.505,00	123.478,22	3.960.173,14	1.904.331,86	695.626,44	2.852.294,26	3.012.210,74	2.655.231,42
<b>DESPESAS DE CAPITAL</b>	<b>1.906.600,00</b>	<b>1.314.800,00</b>	<b>24.300,00</b>	<b>54.614,00</b>	<b>1.260.186,00</b>	<b>24.300,00</b>	<b>54.614,00</b>	<b>1.260.186,00</b>	<b>54.614,00</b>
INVESTIMENTOS	1.576.600,00	990.800,00	24.300,00	54.614,00	936.186,00	24.300,00	54.614,00	936.186,00	54.614,00
INVERSÕES FINANCEIRAS	33.000,00	27.000,00	0,00	0,00	27.000,00	0,00	0,00	27.000,00	0,00
AMORTIZAÇÃO DA DÍVIDA	297.000,00	297.000,00	0,00	0,00	297.000,00	0,00	0,00	297.000,00	0,00
RESERVA DE CONTINGÊNCIA	170.004,00	31.004,00	0,00	0,00	31.004,00	0,00	0,00	31.004,00	0,00
RESERVA DO RPPS	0,00	0,00	0,00	0,00	0,00	0,00	0,00	0,00	0,00
<b>DESPESAS (INTRA-ORÇAMENTÁRIAS) (IX)</b>	<b>0,00</b>	<b>0,00</b>	<b>0,00</b>	<b>0,00</b>	<b>0,00</b>	<b>0,00</b>	<b>0,00</b>	<b>0,00</b>	<b>0,00</b>
<b>SUBTOTAL DAS DESPESAS (X) = (VIII + IX)</b>	<b>18.000.000,00</b>	<b>18.000.000,00</b>	<b>1.050.334,01</b>	<b>12.902.107,50</b>	<b>5.097.892,50</b>	<b>1.931.656,12</b>	<b>10.261.245,63</b>	<b>7.738.754,37</b>	<b>9.771.544,38</b>
<b>AMORTIZAÇÃO DA DÍVIDA / REFINANCIAMENTO (XI)</b>	<b>0,00</b>	<b>0,00</b>	<b>0,00</b>	<b>0,00</b>	<b>0,00</b>	<b>0,00</b>	<b>0,00</b>	<b>0,00</b>	<b>0,00</b>
Amortização da Dívida Interna	0,00	0,00	0,00	0,00	0,00	0,00	0,00	0,00	0,00
Dívida Mobiliária	0,00	0,00	0,00	0,00	0,00	0,00	0,00	0,00	0,00
Outras Dívidas	0,00	0,00	0,00	0,00	0,00	0,00	0,00	0,00	0,00
Amortização da Dívida Externa	0,00	0,00	0,00	0,00	0,00	0,00	0,00	0,00	0,00
Dívida Mobiliária	0,00	0,00	0,00	0,00	0,00	0,00	0,00	0,00	0,00
Outras Dívidas	0,00	0,00	0,00	0,00	0,00	0,00	0,00	0,00	0,00
<b>SUBTOTAL C/ REFINANCIAMENTO (XII) = (X + XI)</b>	<b>18.000.000,00</b>	<b>18.000.000,00</b>	<b>1.050.334,01</b>	<b>12.902.107,50</b>	<b>5.097.892,50</b>	<b>1.931.656,12</b>	<b>10.261.245,63</b>	<b>7.738.754,37</b>	<b>9.771.544,38</b>
<b>SUPERÁVIT (XIII)</b>	<b>-</b>	<b>-</b>	<b>-</b>	<b>-</b>	<b>-</b>	<b>-</b>	<b>-</b>	<b>-</b>	<b>-</b>
<b>TOTAL (XIV) = (XII + XIII)</b>	<b>18.000.000,00</b>	<b>18.000.000,00</b>	<b>1.050.334,01</b>	<b>12.902.107,50</b>	<b>5.097.892,50</b>	<b>1.931.656,12</b>	<b>10.261.245,63</b>	<b>7.738.754,37</b>	<b>9.771.544,38</b>

FONTE: Sistema «Majavel», Unidade Responsável: «Município de Macambira». Emissão: «22/11/2016», às «15:39».

RICARDO ALVES DE MENESES SOUZA  
PREFEITO MUNICIPAL

CLAUDIONOR DE JESUS JUNIOR  
CONTADOR CRCSP/7553

MARIA ISABEL ALBUQUERQUE DE JESUS  
SECRETÁRIA MUNICIPAL FINANÇAS

HENRY AUGUSTO MENDONÇA MORAIS  
CONTROLE INTERNO

MUNICÍPIO DE MACAMBIRA  
RELATÓRIO RESUMIDO DA EXECUÇÃO ORÇAMENTÁRIA  
DEMONSTRATIVO DA EXECUÇÃO DAS DESPESAS POR FUNÇÃO/SUBFUNÇÃO  
ORÇAMENTOS FISCAL E DA SEGURIDADE SOCIAL  
PERÍODO DE REFERÊNCIA - DE SETEMBRO À OUTUBRO DE 2016

RREO - Anexo 2 (LRF, Art. 52, inciso II, alínea "c")

Em Reais

FUNÇÃO/SUBFUNÇÃO	DOTAÇÃO INICIAL	DOTAÇÃO ATUALIZADA	DESPESAS EMPENHADAS			SALDO (g-b)	DESPESAS LIQUIDADAS			SALDO (g-c)	
			No Bimestre	Até o Bimestre	% (total b)		No Bimestre	Até o Bimestre	% (total c)		
	(a)	(b)	(c)	(d)	(e)	(f)	(g)	(h)	(i)	(j)	(k)
<b>DESPESAS (EXCETO INTRA-ORÇAMENTÁRIAS)</b>	<b>18.000.000,00</b>	<b>18.000.000,00</b>	<b>1.050.334,01</b>	<b>12.902.107,50</b>	<b>1,00</b>	<b>5.097.892,50</b>	<b>1.931.656,12</b>	<b>10.261.245,63</b>	<b>1,00</b>	<b>7.738.754,37</b>	
<b>LEGISLATIVA</b>	<b>871.900,00</b>	<b>871.900,00</b>	-	-	-	-	-	-	-	<b>871.900,00</b>	
Ação Legislativa	871.900,00	871.900,00	-	-	-	-	-	-	-	871.900,00	
Controle Externo	-	-	-	-	-	-	-	-	-	-	
Demais Subfunções	-	-	-	-	-	-	-	-	-	-	
<b>JUDICIÁRIA</b>	<b>212.000,00</b>	<b>192.000,00</b>	<b>4.645,00</b>	<b>96.825,52</b>	<b>0,01</b>	<b>95.174,48</b>	<b>14.610,00</b>	<b>71.530,52</b>	<b>0,01</b>	<b>120.469,48</b>	
Ação Judiciária	212.000,00	192.000,00	4.645,00	96.825,52	0,01	95.174,48	14.610,00	71.530,52	0,01	120.469,48	
Defesa do Interesse Público no Processo Judiciário	-	-	-	-	-	-	-	-	-	-	
Demais Subfunções	-	-	-	-	-	-	-	-	-	-	
<b>ESSENCIAL A JUSTIÇA</b>	-	-	-	-	-	-	-	-	-	-	
Defesa da Ordem Jurídica	-	-	-	-	-	-	-	-	-	-	
Representação Judicial e Extrajudicial	-	-	-	-	-	-	-	-	-	-	
Demais Subfunções	-	-	-	-	-	-	-	-	-	-	
<b>ADMINISTRAÇÃO</b>	<b>3.676.500,00</b>	<b>3.726.699,87</b>	<b>88.673,92</b>	<b>3.146.131,75</b>	<b>0,24</b>	<b>580.568,12</b>	<b>539.187,15</b>	<b>2.602.407,02</b>	<b>0,25</b>	<b>1.124.292,85</b>	
Planejamento e Orçamento	-	-	-	-	-	-	-	-	-	-	
Administração Geral	3.609.500,00	3.659.699,87	88.673,92	3.113.131,75	0,24	546.568,12	533.187,15	2.573.540,35	0,25	1.086.159,52	
Administração Financeira	-	-	-	-	-	-	-	-	-	-	
Controle Interno	62.000,00	62.000,00	-	33.000,00	0,00	29.000,00	6.000,00	28.866,67	0,00	33.133,33	
Normatização e Fiscalização	-	-	-	-	-	-	-	-	-	-	
Tecnologia da Informação	-	-	-	-	-	-	-	-	-	-	
Ordenamento Territorial	-	-	-	-	-	-	-	-	-	-	
Formação de Recursos Humanos	5.000,00	5.000,00	-	-	-	5.000,00	-	-	-	5.000,00	
Administração de Receitas	-	-	-	-	-	-	-	-	-	-	
Administração de Concessões	-	-	-	-	-	-	-	-	-	-	
Comunicação Social	-	-	-	-	-	-	-	-	-	-	
Demais Subfunções	-	-	-	-	-	-	-	-	-	-	
<b>DEFESA NACIONAL</b>	-	-	-	-	-	-	-	-	-	-	
Defesa Aérea	-	-	-	-	-	-	-	-	-	-	
Defesa Naval	-	-	-	-	-	-	-	-	-	-	
Defesa Terrestre	-	-	-	-	-	-	-	-	-	-	
Demais Subfunções	-	-	-	-	-	-	-	-	-	-	
<b>SEGURANÇA PÚBLICA</b>	<b>6.000,00</b>	<b>6.000,00</b>	<b>4.422,61</b>	-	-	<b>6.000,00</b>	-	-	-	<b>6.000,00</b>	
Policamento	6.000,00	6.000,00	4.422,61	-	-	6.000,00	-	-	-	6.000,00	
Defesa Civil	-	-	-	-	-	-	-	-	-	-	
Informação e Inteligência	-	-	-	-	-	-	-	-	-	-	
Demais Subfunções	-	-	-	-	-	-	-	-	-	-	
<b>RELAÇÕES EXTERIORES</b>	-	-	-	-	-	-	-	-	-	-	
Relações Diplomáticas	-	-	-	-	-	-	-	-	-	-	
Cooperação Internacional	-	-	-	-	-	-	-	-	-	-	
Demais Subfunções	-	-	-	-	-	-	-	-	-	-	
<b>ASSISTÊNCIA SOCIAL</b>	<b>1.763.500,00</b>	<b>1.731.325,00</b>	<b>20.469,37</b>	<b>911.578,85</b>	<b>0,07</b>	<b>819.746,15</b>	<b>113.015,60</b>	<b>685.546,20</b>	<b>0,07</b>	<b>1.045.778,80</b>	<b>226.032,65</b>
Assistência ao Idoso	21.700,00	20.200,00	-	-	-	20.200,00	-	-	-	20.200,00	-
Assistência à Criança e ao Adolescente	152.000,00	152.000,00	26.909,37	95.567,56	0,01	56.432,44	61.139,55	78.482,66	0,01	73.517,34	17.084,90
Assistência Comunitária	1.589.800,00	1.559.125,00	6.500,00	816.011,29	0,06	743.113,71	51.876,05	607.063,54	0,06	952.061,46	208.947,75
Demais Subfunções	-	-	-	-	-	-	-	-	-	-	-
<b>PREVIDÊNCIA SOCIAL</b>	-	-	-	-	-	-	-	-	-	-	
Previdência Básica	-	-	-	-	-	-	-	-	-	-	
Previdência do Regime Estatutário	-	-	-	-	-	-	-	-	-	-	
Previdência Complementar	-	-	-	-	-	-	-	-	-	-	
Previdência Especial	-	-	-	-	-	-	-	-	-	-	
Demais Subfunções	-	-	-	-	-	-	-	-	-	-	
<b>SAÚDE</b>	<b>3.574.020,00</b>	<b>3.603.020,00</b>	<b>117.489,00</b>	<b>2.612.414,39</b>	<b>0,20</b>	<b>990.605,61</b>	<b>447.383,16</b>	<b>2.118.070,08</b>	<b>0,21</b>	<b>1.484.949,92</b>	<b>494.344,31</b>
Atenção Básica	2.878.000,00	2.884.500,00	110.425,50	2.436.822,44	0,19	447.677,56	427.588,17	1.998.911,36	0,19	885.588,64	437.911,08
Assistência Hospitalar e Ambulatorial	270.000,00	270.000,00	-	-	-	270.000,00	-	-	-	270.000,00	-
Suporte Profilático e Terapêutico	79.000,00	97.000,00	-	47.742,10	0,00	49.257,90	10.218,79	44.379,80	0,00	52.620,20	3.362,30
Vigilância Sanitária	249.000,00	191.000,00	7.063,50	48.404,25	0,00	142.595,75	4.709,00	25.507,00	0,00	165.493,00	22.897,25
Vigilância Epidemiológica	98.020,00	160.520,00	-	71.513,60	0,01	89.006,40	4.867,20	41.339,92	0,00	119.180,08	30.173,68
Alimentação e Nutrição	-	-	-	-	-	-	-	-	-	-	-
Demais Subfunções	-	-	-	7.932,00	0,00	7.932,00	-	7.932,00	0,00	7.932,00	-
<b>TRABALHO</b>	-	-	-	-	-	-	-	-	-	-	
Proteção e Benefícios ao Trabalhador	-	-	-	-	-	-	-	-	-	-	
Relações de Trabalho	-	-	-	-	-	-	-	-	-	-	
Empregabilidade	-	-	-	-	-	-	-	-	-	-	
Fomento ao Trabalho	-	-	-	-	-	-	-	-	-	-	
Demais Subfunções	-	-	-	-	-	-	-	-	-	-	
<b>EDUCAÇÃO</b>	<b>5.871.276,00</b>	<b>6.697.621,13</b>	<b>823.101,07</b>	<b>5.743.349,22</b>	<b>0,45</b>	<b>954.271,91</b>	<b>759.017,67</b>	<b>4.446.881,88</b>	<b>0,43</b>	<b>2.250.739,25</b>	<b>1.296.467,34</b>
Educação Fundamental	5.441.676,00	6.300.321,13	804.796,49	5.661.800,05	0,44	638.521,08	745.042,85	4.387.683,82	0,43	1.912.637,31	1.274.116,23
Educação Média	-	-	-	-	-	-	-	-	-	-	
Educação Profissional	-	-	-	-	-	-	-	-	-	-	
Educação Superior	-	-	-	-	-	-	-	-	-	-	
Educação Infantil	429.600,00	397.300,00	18.304,58	81.549,17	0,01	315.750,83	13.974,82	59.198,06	0,01	338.101,94	22.351,11
Educação de Jovens e Adultos	-	-	-	-	-	-	-	-	-	-	
Educação Especial	-	-	-	-	-	-	-	-	-	-	
Demais Subfunções	-	-	-	-	-	-	-	-	-	-	
<b>CULTURA</b>	<b>210.500,00</b>	<b>210.500,00</b>	<b>17.325,00</b>	<b>122.795,82</b>	<b>0,01</b>	<b>87.704,18</b>	<b>18.812,62</b>	<b>108.491,97</b>	<b>0,01</b>	<b>102.008,03</b>	<b>14.303,85</b>
Patrimônio Histórico, Artístico e Arqueológico	-	-	-	-	-	-	-	-	-	-	
Difusão Cultural	210.500,00	210.500,00	17.325,00	122.795,82	0,01	87.704,18	18.812,62	108.491,97	0,01	102.008,03	14.303,85
Demais Subfunções	-	-	-	-	-	-	-	-	-	-	
<b>DIREITOS DA CIDADANIA</b>	-	-	-	-	-	-	-	-	-	-	
Custódia e Reintegração Social	-	-	-	-	-	-	-	-	-	-	
Direitos Individuais, Coletivos e Difusos	-	-	-	-	-	-	-	-	-	-	
Assistência aos Povos Indígenas	-	-	-	-	-	-	-	-	-	-	
Demais Subfunções	-	-	-	-	-	-	-	-	-	-	
<b>URBANISMO</b>	<b>757.000,00</b>	<b>132.830,00</b>	<b>7.690,00</b>	<b>49.043,82</b>	<b>0,00</b>	<b>83.786,18</b>	<b>2.520,00</b>	<b>39.676,62</b>	<b>0,00</b>	<b>93.153,38</b>	<b>9.367,20</b>
Infra-Estrutura Urbana	347.000,00	68.000,00	-	-	-	68.000,00	-	-	-	68.000,00	-
Serviços Urbanos	410.000,00	64.830,00	7.690,00	49.043,82	0,00	15.786,18	2.520,00	39.676,62	0,00	25.153,38	9.367,20
Transportes Coletivos Urbanos	-	-	-	-	-	-	-	-	-	-	
Demais Subfunções	-	-	-	-	-	-	-	-	-	-	
<b>HABITAÇÃO</b>	<b>15.000,00</b>	<b>15,000,00</b>	-	-	-	<b>15,000,00</b>	-	-	-	<b>15,000,00</b>	-
Habituação Rural	-	-	-	-	-	-	-	-	-	-	
Habituação Urbana	15.000,00	15.000,00	-	-	-	15.000,00	-	-	-	15.000,00	-
Demais Subfunções	-	-	-	-	-	-	-	-	-	-	
<b>SANEAMENTO</b>	<b>10,000,00</b>	<b>10,000,00</b>	-	-	-	<b>10,000,00</b>	-	-	-	<b>10,000,00</b>	-
Saneamento Básico Rural	-	-	-	-	-	-	-	-	-	-	
Saneamento Básico Urbano	10.000,00	10.000,00	-	-	-	10.000,00	-	-	-	10.000,00	-
Demais Subfunções	-	-	-	-	-	-	-	-	-	-	
<b>GESTÃO AMBIENTAL</b>	<b>79,000,00</b>	<b>30,000,00</b>	-	-	-	<b>30,000,00</b>	-	-	-	<b>30,000,00</b>	-
Preservação e Conservação Ambiental	64.000,00	15.000,00	-	-	-	15.000,00	-	-	-	15.000,00	-
Controle Ambiental	-	-	-	-	-	-	-	-	-	-	
Recuperação de Áreas Degradadas	-	-	-	-	-	-	-	-	-	-	
Recursos Hídricos	15.000,00	15.000,00	-	-	-	15.000,00	-	-	-	15.000,00	-
Meteorologia	-	-	-	-	-	-	-	-	-	-	
Demais Subfunções	-	-	-	-	-	-	-	-	-	-	

CIÊNCIA E TECNOLOGIA	-	-	-	-	-	-	-	-	-	-	-	-
Desenvolvimento Científico	-	-	-	-	-	-	-	-	-	-	-	-
Desenvolvimento Tecnológico e Engenharia	-	-	-	-	-	-	-	-	-	-	-	-
Difusão do Conhecimento Científico e Tecnológico	-	-	-	-	-	-	-	-	-	-	-	-
Demais Subfunções	-	-	-	-	-	-	-	-	-	-	-	-
<b>AGRICULTURA</b>	<b>17.000,00</b>	<b>7.000,00</b>	-	-	-	<b>7.000,00</b>	-	-	-	-	<b>7.000,00</b>	-
Promoção da Produção Vegetal	-	-	-	-	-	-	-	-	-	-	-	-
Promoção da Produção Animal	-	-	-	-	-	-	-	-	-	-	-	-
Defesa Sanitária Vegetal	-	-	-	-	-	-	-	-	-	-	-	-
Defesa Sanitária Animal	-	-	-	-	-	-	-	-	-	-	-	-
Abastecimento	17.000,00	7.000,00	-	-	-	7.000,00	-	-	-	-	7.000,00	-
Extensão Rural	-	-	-	-	-	-	-	-	-	-	-	-
Irrigação	-	-	-	-	-	-	-	-	-	-	-	-
Demais Subfunções	-	-	-	-	-	-	-	-	-	-	-	-
<b>ORGANIZAÇÃO AGRÁRIA</b>	-	-	-	-	-	-	-	-	-	-	-	-
Reforma Agrária	-	-	-	-	-	-	-	-	-	-	-	-
Colonização	-	-	-	-	-	-	-	-	-	-	-	-
<b>INDÚSTRIA</b>	-	-	-	-	-	-	-	-	-	-	-	-
Promoção Industrial	-	-	-	-	-	-	-	-	-	-	-	-
Produção Industrial	-	-	-	-	-	-	-	-	-	-	-	-
Mineração	-	-	-	-	-	-	-	-	-	-	-	-
Propriedade Industrial	-	-	-	-	-	-	-	-	-	-	-	-
Normalização e Qualidade	-	-	-	-	-	-	-	-	-	-	-	-
Demais Subfunções	-	-	-	-	-	-	-	-	-	-	-	-
<b>COMÉRCIO E SERVIÇOS</b>	<b>26.000,00</b>	<b>26.000,00</b>	-	-	-	<b>26.000,00</b>	-	-	-	-	<b>26.000,00</b>	-
Promoção Comercial	-	-	-	-	-	-	-	-	-	-	-	-
Comercialização	-	-	-	-	-	-	-	-	-	-	-	-
Comércio Exterior	-	-	-	-	-	-	-	-	-	-	-	-
Serviços Financeiros	-	-	-	-	-	-	-	-	-	-	-	-
Turismo	26.000,00	26.000,00	-	-	-	26.000,00	-	-	-	-	26.000,00	-
Demais Subfunções	-	-	-	-	-	-	-	-	-	-	-	-
<b>COMUNICAÇÕES</b>	-	-	-	-	-	-	-	-	-	-	-	-
Comunicações Postais	-	-	-	-	-	-	-	-	-	-	-	-
Telecomunicações	-	-	-	-	-	-	-	-	-	-	-	-
Demais Subfunções	-	-	-	-	-	-	-	-	-	-	-	-
<b>ENERGIA</b>	-	-	-	-	-	-	-	-	-	-	-	-
Conservação de Energia	-	-	-	-	-	-	-	-	-	-	-	-
Energia Elétrica	-	-	-	-	-	-	-	-	-	-	-	-
Petróleo	-	-	-	-	-	-	-	-	-	-	-	-
Álcool	-	-	-	-	-	-	-	-	-	-	-	-
Demais Subfunções	-	-	-	-	-	-	-	-	-	-	-	-
<b>TRANSPORTE</b>	<b>330.000,00</b>	<b>298.800,00</b>	<b>16.336,50</b>	<b>162.669,63</b>	<b>0,01</b>	<b>136.130,37</b>	<b>28.309,92</b>	<b>141.460,84</b>	<b>0,01</b>	<b>157.339,16</b>	<b>21.208,79</b>	-
Transporte Aéreo	-	-	-	-	-	-	-	-	-	-	-	-
Transporte Rodoviário	330.000,00	298.800,00	16.336,50	162.669,63	0,01	136.130,37	28.309,92	141.460,84	0,01	157.339,16	21.208,79	-
Transporte Ferroviário	-	-	-	-	-	-	-	-	-	-	-	-
Transporte Hidroviário	-	-	-	-	-	-	-	-	-	-	-	-
Transportes Especiais	-	-	-	-	-	-	-	-	-	-	-	-
Demais Subfunções	-	-	-	-	-	-	-	-	-	-	-	-
<b>DESPORTO E LAZER</b>	<b>119.000,00</b>	<b>119.000,00</b>	<b>34,50</b>	<b>57.298,50</b>	<b>0,00</b>	<b>61.701,50</b>	<b>8.800,00</b>	<b>47.180,50</b>	<b>0,00</b>	<b>71.819,50</b>	<b>10.118,00</b>	-
Desporto de Rendimento	-	-	-	-	-	-	-	-	-	-	-	-
Desporto Comunitário	99.000,00	99.000,00	34,50	56.598,50	0,00	42.401,50	8.800,00	46.480,50	0,00	52.519,50	10.118,00	-
Lazer	20.000,00	20.000,00	-	700,00	0,00	19.300,00	-	700,00	0,00	19.300,00	-	-
Demais Subfunções	-	-	-	-	-	-	-	-	-	-	-	-
<b>ENCARGOS ESPECIAIS</b>	<b>291.000,00</b>	<b>291.000,00</b>	-	-	-	<b>291.000,00</b>	-	-	-	<b>291.000,00</b>	-	-
Refinanciamento da Dívida Interna	-	-	-	-	-	-	-	-	-	-	-	-
Refinanciamento da Dívida Externa	-	-	-	-	-	-	-	-	-	-	-	-
Serviço da Dívida Interna	291.000,00	291.000,00	-	-	-	291.000,00	-	-	-	291.000,00	-	-
Serviço da Dívida Externa	-	-	-	-	-	-	-	-	-	-	-	-
Transferências	-	-	-	-	-	-	-	-	-	-	-	-
Outros Encargos Especiais	-	-	-	-	-	-	-	-	-	-	-	-
Demais Subfunções	-	-	-	-	-	-	-	-	-	-	-	-
<b>RESERVA DE CONTINGÊNCIA</b>	<b>170.304,00</b>	<b>31.304,00</b>	-	-	-	<b>31.304,00</b>	-	-	-	<b>31.304,00</b>	-	-
<b>RESERVA DO RPPS</b>	-	-	-	-	-	-	-	-	-	-	-	-
<b>DESPESAS (INTRA-ORÇAMENTÁRIAS) (II)</b>	-	-	-	-	-	-	-	-	-	-	-	-
<b>TOTAL (III) = (I + II)</b>	<b>18.000.000,00</b>	<b>18.000.000,00</b>	<b>1.050.334,01</b>	<b>12.902.107,50</b>	<b>3,00</b>	<b>5.097.892,50</b>	<b>1.931.656,12</b>	<b>10.261.245,63</b>	<b>3,00</b>	<b>7.738.754,37</b>	<b>2.640.861,87</b>	-

FONTE: Sistema «Mapa» v.03 - Unidade Responsável: «Município de Macambira» - Emissão: «22/11/2016», às «15:39».

RICARDO ALVES DE MENESES SOUZA  
PREFEITO MUNICIPAL

CLAUDIONOR DE JESUS JUNIOR  
CONTADOR CRC/RS Nº 7.553

MARIA ISABEL VIEIRA DE JESUS  
SECRETÁRIA MUNICIPAL FINANÇAS

HENRY AUGUSTO MENDONÇA MORAIS  
CONTROLE INTERNO

MUNICÍPIO DE MACAMBRA  
 RELATÓRIO RESUMIDO DA EXECUÇÃO ORÇAMENTÁRIA  
 DEMONSTRATIVO DA RECEITA CORRENTE LÍQUIDA  
 ORÇAMENTOS FISCAL E DA SEGURIDADE SOCIAL  
 PERÍODO DE REFERÊNCIA - DE SETEMBRO A OUTUBRO DE 2016

Em Reais

ESPECIFICAÇÃO	EVOLUÇÃO DA RECEITA REALIZADA NOS ÚLTIMOS 12 MESES												TOTAL ÚLTIMOS 12 MESES	PREVISÃO ATUALIZADA
	NOV/2015	DEZ/2015	JAN/2016	FEV/2016	MAR/2016	ABR/2016	MAY/2016	JUN/2016	JUL/2016	AGO/2016	SETE/2016	OUT/2016		
<b>RECEITAS CORRENTES (I)</b>	<b>1.294.430,78</b>	<b>1.767.735,97</b>	<b>1.456.741,28</b>	<b>1.547.381,44</b>	<b>1.149.015,65</b>	<b>1.231.424,10</b>	<b>1.556.615,15</b>	<b>1.381.274,95</b>	<b>1.286.544,22</b>	<b>1.260.003,06</b>	<b>1.300.055,08</b>	<b>1.102.098,81</b>	<b>16.333.320,49</b>	<b>18.625.700,00</b>
Receita Tributária	26.838,21	40.133,18	23.849,24	19.905,23	35.967,01	25.473,29	39.113,61	18.482,55	36.952,38	23.807,19	28.427,14	30.915,50	349.864,53	317.000,00
IPDU	635,17	464,64	212,78	398,97	711,20	9.198,51	5.945,80	2.199,57	8.010,00	2.499,78	663,98	1.757,81	32.696,21	12.000,00
ISS	3.915,87	5.568,02	6.231,00	3.873,66	6.155,52	3.984,97	3.575,10	3.459,07	4.328,99	2.978,96	4.413,92	6.186,32	54.671,40	70.000,00
ITBI														
IRRF	19.159,24	30.276,60	14.332,36	9.473,36	2.785,87	2.329,92	3.406,64	1.800,00	-	760,48	7.453,04	1.035,52	19.571,47	20.000,00
Outras Receitas Tributárias	3.127,93	3.823,92	3.073,10	6.159,24	22.838,08	8.763,99	25.283,43	8.370,71	22.872,39	15.997,97	13.577,36	20.797,85	211.543,34	165.000,00
Receita de Contribuições	13.396,35	14.453,23	15.362,71	14.765,66	14.801,56	1.195,90	13.379,12	2.653,20	17.414,00	1.770,00	2.318,84	1.138,00	31.382,11	50.000,00
Receita Patrimonial	11.801,84	10.310,91	7.394,80	9.237,39	10.823,59	9.130,72	10.320,69	11.110,64	9.887,30	15.733,81	16.745,58	13.535,98	181.793,52	150.000,00
Receita Agropecuária														
Receita Industrial														
Receita de Serviços														
Transferências Correntes	1.181.689,28	1.698.680,16	1.348.965,94	1.502.293,09	1.087.042,68	1.180.246,76	1.493.342,84	1.333.708,67	1.224.016,81	1.210.542,43	1.246.429,82	1.113.306,45	15.620.764,93	5.000,00
Cota-Parte do FPM	542.461,16	917.266,04	592.919,57	742.249,56	430.856,20	513.971,19	712.712,31	588.815,82	652.918,59	529.413,17	430.518,68	522.604,47	7.218.706,76	8.000.000,00
Cota-Parte do ICMS	179.313,06	273.097,04	195.699,98	185.073,98	219.784,15	178.010,36	224.268,01	165.845,30	147.082,38	184.980,95	145.770,91	151.349,87	2.245.273,99	2.600.000,00
Cota-Parte do IPVA	13.234,45	1.942,76	7.825,77	15.375,63	16.798,38	11.911,35	18.939,20	11.986,90	13.525,76	10.355,01	18.487,42	11.809,01	152.189,64	100.000,00
Cota-Parte do ITR	6.059,60	5.979,62	6.010,82	-	241,89	11.006	128,39	128,39	-	105,47	119,23	119,23	18.291,93	20.000,00
Cota-Parte do PPI	126,64	123,02	128,39	100,88	110,06	123,81	128,39	128,39	110,06	105,47	119,23	119,23	1.423,57	2.500,00
Transferências do FUNDEB	38,67	38,67	45,49	45,49	45,49	45,49	45,49	45,49	45,49	45,49	45,49	45,49	532,24	1.000,00
Outras Transferências Correntes	292.853,51	405.419,60	339.444,80	384.330,66	304.897,32	299.217,35	364.408,84	358.240,36	254.690,23	315.643,56	267.700,24	304.123,86	3.890.970,33	4.500.000,00
Outras Receitas Correntes	705,10	4.158,49	61.229,09	680,07	380,81	330,00	466,89	136,45	140,18	190,97	232,25	865,70	2.093.374,47	2.876.000,00
DEDUÇÕES (II)	148.112,57	180.989,76	160.617,73	188.569,04	137.253,33	145.212,38	191.218,61	153.320,69	116.409,08	144.970,71	119.007,83	138.966,19	1.824.667,92	4.200,00
Dedução de Receita para Formação do FUNDEB	148.112,57	180.989,76	160.617,73	188.569,04	137.253,33	145.212,38	191.218,61	153.320,69	116.409,08	144.970,71	119.007,83	138.966,19	1.824.667,92	2.144.700,00
<b>RECEITA CORRENTE LÍQUIDA (III) = (I - II)</b>	<b>1.086.318,21</b>	<b>1.586.746,21</b>	<b>1.296.123,55</b>	<b>1.358.812,40</b>	<b>1.011.762,32</b>	<b>1.086.211,72</b>	<b>1.365.396,54</b>	<b>1.227.954,26</b>	<b>1.170.135,14</b>	<b>1.115.032,35</b>	<b>1.181.047,25</b>	<b>1.023.132,62</b>	<b>14.508.672,57</b>	<b>16.481.000,00</b>

FONTE: Sistema "Adaptáveis" - Unidade Responsável: "Administração de Manutenção - Emissor: <201/2016> - N.º <15>39>".

RICARDO ALVES DE MENESES SOUZA  
 PREFEITO MUNICIPAL

CLAUDIO CARLOS DE JESUS JUNIOR  
 CONTROLADOR GRC/SE Nº 7.553

MARIA ISABEL VIEIRA DE JESUS  
 SECRETÁRIA MUNICIPAL FINANÇAS

HENRY AUGUSTO MENDONÇA MORAIS  
 CONTROLADOR INTERNO

MUNICÍPIO DE MACAMBIRA  
 RELATÓRIO RESUMIDO DA EXECUÇÃO ORÇAMENTÁRIA  
 DEMONSTRATIVO DAS RECEITAS E DESPESAS PREVIDENCIÁRIAS DO REGIME PRÓPRIO DE PREVIDÊNCIA DOS SERVIDORES  
 ORÇAMENTO DA SEGURIDADE SOCIAL  
 PERÍODO DE REFERÊNCIA - DE SETEMBRO À OUTUBRO DE 2016

RREO - Anexo 4 (LRF, Art. 53, inciso II)

Em Reais

RECEITAS	PREVISÃO INICIAL	PREVISÃO ATUALIZADA	RECEITAS REALIZADAS	
			Até o Bimestre/ <Exercício>	Até o Bimestre/ <Exercício Anterior>
<b>RECEITAS PREVIDENCIÁRIAS - RPPS (EXCETO INTRA-ORÇAMENTÁRIAS) (I)</b>				
<b>RECEITAS CORRENTES</b>				
Receita de Contribuições dos Segurados				
Pessoal Civil				
Ativo				
Inativo				
Pensionista				
Pessoal Militar				
Ativo				
Inativo				
Militar				
Outras Receitas de Contribuições				
Receita Patrimonial				
Receitas Imobiliárias				
Receitas de Valores Mobiliários				
Outras Receitas Patrimoniais				
Receita de Serviços				
Outras Receitas Correntes				
Compensação Previdenciária do RGPS para o RPPS				
Demais Receitas Correntes				
<b>RECEITAS DE CAPITAL</b>				
Alienação de Bens, Direitos e Ativos				
Amortização de Empréstimos				
Outras Receitas de Capital				
<b>RECEITAS PREVIDENCIÁRIAS - RPPS (INTRA-ORÇAMENTÁRIAS) (II)</b>				
<b>TOTAL DAS RECEITAS PREVIDENCIÁRIAS RPPS - (III) = (I + II)</b>				

**SEM MOVIMENTO**

DESPESAS	DOTAÇÃO INICIAL	DOTAÇÃO ATUALIZADA	DESPESAS EMPENHADAS				INSCRITAS EM RESTOS A PAGAR NÃO PROCESSADOS	
			Até o Bimestre/ <Exercício>	Até o Bimestre/ <Exercício Anterior>	6º Bimestre/ <Exercício>	Até o Bimestre/ <Exercício Anterior>	Em <Exercício>	Em <Exercício Anterior>
<b>DESPESAS PREVIDENCIÁRIAS - RPPS (EXCETO INTRA-ORÇAMENTÁRIAS) (IV)</b>								
<b>ADMINISTRAÇÃO</b>								
Despesas Correntes								
Despesas de Capital								
<b>PREVIDÊNCIA</b>								
Pessoal Civil								
Aposentadorias								
Pensões								
Outros Benefícios Previdenciários								
Pessoal Militar								
Reformas								
Pensões								
Outros Benefícios Previdenciários								
Outras Despesas Previdenciárias								
Compensação Previdenciária do RPPS para o RGPS								
Demais Despesas Previdenciárias								
<b>DESPESAS PREVIDENCIÁRIAS - RPPS (INTRA-ORÇAMENTÁRIAS) (V)</b>								
<b>TOTAL DAS DESPESAS PREVIDENCIÁRIAS RPPS (VI) = (IV + V)</b>								
<b>RESULTADO PREVIDENCIÁRIO (VII) = (III - VI)</b>								

**SEM MOVIMENTO**

APORTES DE RECURSOS PARA O REGIME PRÓPRIO DE PREVIDÊNCIA DO SERVIDOR	APORTES REALIZADOS
<b>TOTAL DOS APORTES PARA O RPPS</b>	
Plano Financeiro	
Recursos para Cobertura de Insuficiências Financeiras	
Recursos para Formação de Reserva	
Outros Aportes para o RPPS	
Plano Previdenciário	
Recursos para Cobertura de Déficit Financeiro	
Recursos para Cobertura de Déficit Atuarial	
Outros Aportes para o RPPS	

RESERVA ORÇAMENTÁRIA DO RPPS	PREVISÃO ORÇAMENTÁRIA
VALOR	

BENS E DIREITOS DO RGPS	PERÍODO DE REFERÊNCIA	
	<Exercício>	<Exercício Anterior>
CAIXA		
BANCOS CONTA MOVIMENTO		
INVESTIMENTOS		
OUTROS BENS E DIREITOS		

RECEITAS INTRA-ORÇAMENTÁRIAS - RPPS	PREVISÃO INICIAL	PREVISÃO ATUALIZADA	RECEITAS REALIZADAS	
			Até o Bimestre/ <Exercício>	Até o Bimestre/ <Exercício Anterior>
<b>RECEITAS CORRENTES (VIII)</b>				
Receita de Contribuições				
Patronal				
Pessoal Civil				
Ativo				
Inativo				
Pensionista				
Pessoal Militar				
Ativo				
Inativo				
Militar				
Para Cobertura de Déficit Atuarial				
Em Regime de Débitos e Parcelamentos				
Receita Patrimonial				
Receita de Serviços				
Outras Receitas Correntes				
<b>RECEITAS DE CAPITAL (IX)</b>				
Alienação de Bens				
Amortização de Empréstimos				
Outras Receitas de Capital				
<b>DEDUÇÕES DA RECEITA (X)</b>				
<b>TOTAL DAS RECEITAS PREVIDENCIÁRIAS INTRA-ORÇAMENTÁRIAS (XI) = (VIII + IX - X)</b>				

**SEM MOVIMENTO**

DESPESAS INTRA-ORÇAMENTÁRIAS - RPPS	DOTAÇÃO INICIAL	DOTAÇÃO ATUALIZADA	DESPESAS EMPENHADAS				DESPESAS LIQUIDADAS		INSCRITAS EM RESTOS A PAGAR NÃO PROCESSADOS	
			Até o Bimestre/ <Exercício>	Até o Bimestre/ <Exercício Anterior>	6º Bimestre/ <Exercício>	Até o Bimestre/ <Exercício Anterior>	Em <Exercício>	Em <Exercício Anterior>		
<b>ADMINISTRAÇÃO (XII)</b>										
Despesas Correntes										
Despesas de Capital										
<b>TOTAL DAS DESPESAS PREVIDENCIÁRIAS INTRA-ORÇAMENTÁRIAS (XIII) = (XII)</b>										

Fonte: Sistema «Mangueira», Unidade Responsável: «Município de Macambira», Emissão: «23/11/2016», às «15:39».

RICARDO ALVES DE MENESES SOUZA  
 PREFEITO MUNICIPAL

CLAUDIONOR DE JESUS JUNIOR  
 CONTADOR CRC/SE Nº 7.553

MARIA ISABEL VIEIRA DE JESUS  
 SECRETÁRIA MUNICIPAL FINANÇAS

HENRY AUGUSTO MENDONÇA MORAIS  
 CONTROLE INTERNO

MUNICÍPIO DE MACAMBIRA  
RELATÓRIO RESUMIDO DA EXECUÇÃO ORÇAMENTÁRIA  
DEMONSTRATIVO DO RESULTADO NOMINAL  
ORÇAMENTOS FISCAL E DA SEGURIDADE SOCIAL  
PERÍODO DE REFERÊNCIA - DE SETEMBRO À OUTUBRO DE 2016

RREO - ANEXO 5 (LRF, art 53, inciso III)

RS 1,00

<u>DÍVIDA FISCAL LÍQUIDA</u>	<u>SALDO</u>		
	<u>Em 31/Dez/&lt;Exercício</u> (a)	<u>Em &lt;Bimestre Anterior&gt;</u> (b)	<u>Em &lt;Bimestre&gt;</u> (c)
<b>DÍVIDA CONSOLIDADA (I)</b>	2.450.387,87	2.450.387,87	2.450.387,87
<b>DEDUÇÕES (II)</b>	1.153.503,24	1.153.503,24	1.279.301,38
Disponibilidade de Caixa bruta	961.487,25	961.487,25	1.163.891,08
Demais Haveres Financeiros	192.015,99	192.015,99	115.410,30
(-) Restos a Pagar Processados (Exceto precatórios)			
<b>DÍVIDA CONSOLIDADA LÍQUIDA (III) = (I - II)</b>	1.296.884,63	1.296.884,63	1.171.086,49
<b>RECEITA DE PRIVATIZAÇÕES (IV)</b>			
<b>PASSIVOS RECONHECIDOS (V)</b>			
<b>DÍVIDA FISCAL LÍQUIDA (VI) = (III + IV - V)</b>	1.296.884,63	1.296.884,63	1.171.086,49

<u>RESULTADO NOMINAL</u>	<u>PERÍODO DE REFERÊNCIA</u>	
	<u>No Bimestre</u> (c-b)	<u>Até o Bimestre</u> (c-a)
<b>VALOR</b>	-	125.798,14

<u>DISCRIMINAÇÃO DA META FISCAL</u>	<u>VALOR CORRENTE</u>
<b>META DE RESULTADO NOMINAL FIXADA NO AMF DA LDO PARA O EXERCÍCIO DE REFERÊNCIA</b>	-

<u>DÍVIDA FISCAL LÍQUIDA PREVIDENCIÁRIA</u>	<u>SALDO</u>		
	<u>Em 31/Dez/&lt;Exercício</u> (a)	<u>Em &lt;Bimestre Anterior&gt;</u> (b)	<u>Em &lt;Bimestre&gt;</u> (c)
<b>DÍVIDA CONSOLIDADA PREVIDENCIÁRIA (VII)</b>	-	-	-
Passivo Atuarial			
Demais Dívidas			
<b>DEDUÇÕES (VIII)</b>	-	-	-
Disponibilidade de Caixa Bruta			
Investimentos			
Demais Haveres Financeiros			
(-) Restos a Pagar Processados			
<b>DÍVIDA CONSOLIDADA LÍQUIDA PREVIDENCIÁRIA (IX) = (VII - V)</b>	-	-	-
<b>PASSIVOS RECONHECIDOS (X)</b>	-	-	-
<b>DÍVIDA FISCAL LÍQUIDA PREVIDENCIÁRIA (XI) = (IX - X)</b>	-	-	-

FONTE: Sistema <Maquiavel>, Unidade Responsável: <Município de Macambira>. Emissão: <22/11/2016>, às <15:39>.

RICARDO ALVES DE MENESES-SOUZA  
PREFEITO MUNICIPAL

CLAUDIONOR DE JESUS JUNIOR  
CONTADOR CRC/SE Nº 7.553

MARIA ISABEL VIEIRA DE JESUS  
SECRETÁRIA MUNICIPAL FINANÇAS

HENRY AUGUSTO MENDONÇA MORAIS  
CONTROLE INTERNO

MUNICÍPIO DE MACAMBIRA  
RELATÓRIO RESUMIDO DA EXECUÇÃO ORÇAMENTÁRIA  
DEMONSTRATIVO DO RESULTADO PRIMÁRIO - ESTADOS, DISTRITO FEDERAL E MUNICÍPIOS  
ORÇAMENTOS FISCAL E DA SEGURIDADE SOCIAL  
PERÍODO DE REFERÊNCIA - DE SETEMBRO A OUTUBRO DE 2016

RREO - ANEXO 6 (LRF, art. 53, inciso III)


Em reais


RECEITAS PRIMÁRIAS	PREVISÃO ATUALIZADA	RECEITAS REALIZADAS	
		Até o Bimestre/ <Exercício>	Até o Bimestre/ <Exercício Anterior>
<b>RECEITAS PRIMÁRIAS CORRENTES (I)</b>	<b>21.393.800,00</b>	<b>11.098.840,98</b>	<b>12.916.640,62</b>
Receitas Tributárias	370.000,00	282.893,14	358.690,26
IPTU	20.000,00	31.596,40	-
ISS	100.000,00	45.187,51	-
ITBI	15.000,00	19.571,47	-
IRRF	185.000,00	162.107,50	-
Outras Receitas Tributárias	50.000,00	24.430,26	358.690,26
Receitas de Contribuições	-	181.793,52	136.271,24
Receitas Previdenciárias	-	-	-
Outras Receitas de Contribuições	150.000,00	181.793,52	136.271,24
Receita Patrimonial Líquida	82.800,00	89.268,76	114.676,37
Receita Patrimonial	82.800,00	89.268,76	114.676,37
(-) Aplicações Financeiras	-	-	-
Transferências Correntes	20.931.900,00	10.277.733,15	12.285.233,84
Cota-Parte do FPM	8.484.000,00	5.758.979,56	-
Cota-Parte do ICMS	2.800.000,00	1.792.865,89	-
Cota-Parte do IPVA	150.000,00	137.012,43	-
Convênios	230.000,00	-	-
Outras Transferências Correntes	9.267.900,00	2.588.875,27	12.285.233,84
Demais Receitas Correntes	9.100,00	267.152,41	21.768,91
Dívida Ativa	1.000,00	-	-
Diversas Receitas Correntes	8.100,00	267.152,41	21.768,91
<b>RECEITAS DE CAPITAL (II)</b>	<b>1.041.000,00</b>	<b>-</b>	<b>214.500,00</b>
Operações de Crédito (III)	-	-	-
Amortização de Empréstimos (IV)	-	-	-
Alienação de Bens (V)	-	-	-
Transferências de Capital	1.041.000,00	-	214.500,00
Convênios	1.041.000,00	-	214.500,00
Outras Transferências de Capital	-	-	-
Outras Receitas de Capital	-	-	-
<b>RECEITAS PRIMÁRIAS DE CAPITAL (VI) = (II - III - IV - V)</b>	<b>1.041.000,00</b>	<b>-</b>	<b>214.500,00</b>
<b>RECEITA PRIMÁRIA TOTAL (VII) = (I + VI)</b>	<b>22.434.800,00</b>	<b>11.098.840,98</b>	<b>13.131.140,62</b>

DESPESAS PRIMÁRIAS	DOTAÇÃO ATUALIZADA	DESPESAS EMPENHADAS		DESPESAS LIQUIDADAS		INSCRITAS EM RESTOS A PAGAR NÃO PROCESSADOS	
		Até o Bimestre/ <Exercício>	Até o Bimestre/ <Exercício Anterior>	Até o Bimestre/ <Exercício>	Até o Bimestre/ <Exercício Anterior>	Em <Exercício>	Em <Exercício Anterior>
<b>DESPESAS CORRENTES (VIII)</b>	<b>16.653.896,00</b>	<b>12.847.493,50</b>	<b>14.009.983,56</b>	<b>10.206.631,63</b>	<b>10.564.243,88</b>	<b>2.640.861,87</b>	<b>3.445.739,68</b>
Pessoal e Encargos Sociais	10.766.391,00	8.887.320,36	8.646.750,46	7.354.337,37	7.533.005,04	1.532.982,99	1.113.745,42
Juros e Encargos da Dívida (IX)	23.000,00	-	-	-	-	#VALOR!	-
Outras Despesas Correntes	5.864.505,00	3.960.173,14	5.363.233,10	2.852.294,26	3.031.238,84	1.107.878,88	2.331.994,26
<b>DESPESAS PRIMÁRIAS CORRENTES (X) = (VIII - IX)</b>	<b>16.630.896,00</b>	<b>#VALOR!</b>	<b>14.009.983,56</b>	<b>10.206.631,63</b>	<b>10.564.243,88</b>	<b>#VALOR!</b>	<b>3.445.739,68</b>
<b>DESPESAS DE CAPITAL (XI)</b>	<b>1.314.800,00</b>	<b>54.614,00</b>	<b>1.432.127,53</b>	<b>54.614,00</b>	<b>953.997,91</b>	<b>-</b>	<b>478.129,62</b>
Investimentos	990.800,00	54.614,00	1.257.127,53	54.614,00	778.997,91	-	478.129,62
Inversões Financeiras	27.000,00	-	-	-	-	-	-
Concessão de Empréstimos (XII)	-	-	-	-	-	-	-
Aquisição de Título de Capital já Integralizado (XIII)	-	-	-	-	-	-	-
Demais Inversões Financeiras	27.000,00	-	-	-	-	-	-
Amortização da Dívida (XIV)	297.000,00	-	175.000,00	-	175.000,00	-	-
<b>DESPESAS PRIMÁRIAS DE CAPITAL (XV) = (XI - XII - XIII - X)</b>	<b>1.017.800,00</b>	<b>54.614,00</b>	<b>1.257.127,53</b>	<b>54.614,00</b>	<b>778.997,91</b>	<b>-</b>	<b>478.129,62</b>
<b>RESERVA DE CONTINGÊNCIA (XVI)</b>							
<b>RESERVA DO RPPS (XVII)</b>							
<b>DESPESA PRIMÁRIA TOTAL (XVIII) = (X + XV + XVI + XVII)</b>	<b>17.648.696,00</b>	<b>#VALOR!</b>	<b>15.267.111,09</b>	<b>10.261.245,63</b>	<b>11.343.241,79</b>	<b>#VALOR!</b>	<b>3.923.869,30</b>
<b>RESULTADO PRIMÁRIO (XIX) = (VII - XVIII)</b>	<b>4.786.104,00</b>	<b>#VALOR!</b>	<b>-</b>	<b>837.595,35</b>	<b>1.787.898,83</b>	<b>#VALOR!</b>	<b>9.207.271,32</b>
<b>SALDO DE EXERCÍCIOS ANTERIORES</b>							
<b>DISCRIMINAÇÃO DA META FISCAL</b>		<b>VALOR CORRENTE</b>					
<b>META DE RESULTADO PRIMÁRIO FIXADA NO ANEXO DE METAS FISCAIS DA LDO P/O EXERCÍCIO DE REFERÊNCIA</b>							

FONTE: Sistema <Maquiavel>. Unidade Responsável: <Município de Macambira>. Emissão: <22/11/2016>, às <15:39>.

  
RICARDO ALVES DE MENESES SOUZA  
PREFEITO MUNICIPAL

  
MARIA ISABEL VIEIRA DE JESUS  
SECRETÁRIA MUNICIPAL FINANÇAS

  
HENRY AUGUSTO MENDONÇA MORAIS  
CONTROLE INTERNO

  
CLAUDIONOR DE JESUS JUNIOR  
CONTADOR CRC/SE Nº 7.553

MUNICÍPIO DE MACAMBIRA  
RELATÓRIO RESUMIDO DA EXECUÇÃO ORÇAMENTÁRIA  
DEMONSTRATIVO DOS RESTOS A PAGAR POR PODER E ÓRGÃO  
ORÇAMENTOS FISCAL E DA SEGURIDADE SOCIAL  
PERÍODO DE REFERÊNCIA - DE SETEMBRO A OUTUBRO DE 2016

RREO - ANEXO 7 (LRF, art. 53, inciso V)

PODER/ÓRGÃO	RESTOS A PAGAR PROCESSADOS E NÃO PROCESSADOS LIQUIDADOS EM EXERCÍCIOS ANTERIORES					RESTOS A PAGAR NÃO PROCESSADOS					Saldo Total (e+b)	
	Inscritos		Pagos	Cancelados	Saldo a pagar (a)	Inscritos		Liquidados	Pagos	Cancelados		Saldo (b)
	Em Exercícios Anteriores	Em 31 de dezembro de <Exercício Anterior>				Em Exercícios Anteriores	Em 31 de dezembro de <Exercício Anterior>					
RESTOS A PAGAR (EXCETO INTRA-ORÇAMENTÁRIOS) / PODER EXECUTIVO	112.056,22	554.444,45	544.069,46	-	122.431,21	906.666,72	1.403.006,02	-	716.331,92	-	1.593.340,82	1.715.772,03
RESTOS LEGISLATIVO	112.056,22	554.444,45	544.069,46	-	122.431,21	906.666,72	1.403.006,02	-	716.331,92	-	1.593.340,82	1.715.772,03
RESTOS A PAGAR (INTRA-ORÇAMENTÁRIOS) (II)												
<b>TOTAL (III) = (I + II)</b>	<b>112.056,22</b>	<b>554.444,45</b>	<b>544.069,46</b>	<b>-</b>	<b>122.431,21</b>	<b>906.666,72</b>	<b>1.403.006,02</b>	<b>-</b>	<b>716.331,92</b>	<b>-</b>	<b>1.593.340,82</b>	<b>1.715.772,03</b>

HONTE: Sistema <Siga>. Unidade Responsável: <Município de Macambira - emissão: <22/11/2016>, às <15:39>.

RICARDO ALVES DE MENESES SOUZA  
PREFEITO MUNICIPAL

MARIA ISABEL VIEIRA DE JESUS  
SECRETÁRIA MUNICIPAL FINANÇAS

HENRY AUGUSTO MENDONÇA MORAIS  
CONTADOR INTERNO

CLAUDIO RUI DE JESUS JUNIOR  
CONTADOR CRC/SE Nº 7.553



MUNICÍPIO DE MACAMBIRA  
RELATÓRIO RESUMIDO DA EXECUÇÃO ORÇAMENTÁRIA  
DEMONSTRATIVO DAS RECEITAS E DESPESAS COM MANUTENÇÃO E DESENVOLVIMENTO DO ENSINO - MDE  
ORÇAMENTOS FISCAL E DA SEGURIDADE SOCIAL  
PERÍODO DE REFERÊNCIA - DE SETEMBRO À OUTUBRO DE 2016

RREO - ANEXO 8 (LDB, art. 72)

RS 1,00

RECEITAS DO ENSINO					
RECEITA RESULTANTE DE IMPOSTOS (caput do art. 212 da Constituição)	PREVISÃO INICIAL	PREVISÃO ATUALIZADA (a)	RECEITAS REALIZADAS		
			No Bimestre	Até o Bimestre (b)	% (c) = (b/a)x100
<b>1- RECEITA DE IMPOSTOS</b>					
1.1- Receita Resultante do Imposto sobre a Propriedade Predial e Territorial Urbana - IPTU	321.000,00	321.000,00	55.885,80	258.462,88	80,52%
1.1.1- IPTU	21.000,00	21.000,00	2.421,79	31.596,40	150,46%
1.1.2- Multas, Juros de Mora e Outros Encargos do IPTU	20.000,00	20.000,00	2.421,79	31.596,40	157,98%
1.1.3- Dívida Ativa do IPTU	-	-	-	-	0,00%
1.1.4- Multas, Juros de Mora, Atualização Monetária e Outros Encargos da Dívida Ativa do IPTU	1.000,00	1.000,00	-	-	0,00%
1.2- Receita Resultante do Imposto sobre Transmissão Inter Vivos - ITBI	15.000,00	15.000,00	8.488,56	19.571,47	130,48%
1.2.1- ITBI	15.000,00	15.000,00	8.488,56	19.571,47	130,48%
1.2.2- Multas, Juros de Mora e Outros Encargos do ITBI	-	-	-	-	0,00%
1.2.3- Dívida Ativa do ITBI	-	-	-	-	0,00%
1.2.4- Multas, Juros de Mora, Atualização Monetária e Outros Encargos da Dívida Ativa do ITBI	-	-	-	-	0,00%
1.3- Receita Resultante do Imposto sobre Serviços de Qualquer Natureza - ISS	100.000,00	100.000,00	10.600,24	45.187,51	45,19%
1.3.1- ISS	100.000,00	100.000,00	10.600,24	45.187,51	45,19%
1.3.2- Multas, Juros de Mora e Outros Encargos do ISS	-	-	-	-	0,00%
1.3.3- Dívida Ativa do ISS	-	-	-	-	0,00%
1.3.4- Multas, Juros de Mora, Atualização Monetária e Outros Encargos da Dívida Ativa do ISS	-	-	-	-	0,00%
1.4- Receita Resultante do Imposto de Renda Retido na Fonte - IRRF	185.000,00	185.000,00	34.375,21	162.107,50	87,63%
1.4.1- IRRF	185.000,00	185.000,00	34.375,21	162.107,50	87,63%
1.4.2- Multas, Juros de Mora e Outros Encargos do IRRF	-	-	-	-	0,00%
1.4.3- Dívida Ativa do IRRF	-	-	-	-	0,00%
1.4.4- Multas, Juros de Mora, Atualização Monetária e Outros Encargos da Dívida Ativa do IRRF	-	-	-	-	0,00%
<b>2- RECEITA DE TRANSFERÊNCIAS CONSTITUCIONAIS E LEGAIS</b>	<b>11.452.000,00</b>	<b>11.452.000,00</b>	<b>1.289.870,77</b>	<b>7.705.740,37</b>	<b>67,29%</b>
2.1- Cota-Parte FPM	8.400.000,00	8.400.000,00	953.123,15	5.758.979,56	68,56%
2.1.1- Cota-Parte FPM - 1%	84.000,00	84.000,00	-	-	0,00%
2.2- Cota-Parte ICMS	2.800.000,00	2.800.000,00	297.120,78	1.792.865,89	64,03%
2.3- ICMS-Desoneração - I.C. nº87/1996	1.000,00	1.000,00	90,98	454,90	45,49%
2.4- Cota-Parte IPI-Exportação	2.000,00	2.000,00	238,46	1.173,91	58,70%
2.5- Cota-Parte ITR	15.000,00	15.000,00	9.000,97	15.253,68	101,69%
2.6- Cota-Parte IPVA	150.000,00	150.000,00	30.296,43	137.012,43	91,34%
<b>3- TOTAL DA RECEITA DE IMPOSTOS (1 + 2)</b>	<b>11.773.000,00</b>	<b>11.773.000,00</b>	<b>1.345.756,57</b>	<b>7.964.203,25</b>	<b>67,65%</b>
RECEITAS ADICIONAIS PARA FINANCIAMENTO DO ENSINO					
RECEITA DA APLICAÇÃO FINANCEIRA DE OUTROS RECURSOS DE IMPOSTOS VINCULADOS AO ENSINO	PREVISÃO INICIAL	PREVISÃO ATUALIZADA (a)	RECEITAS REALIZADAS		
			No Bimestre	Até o Bimestre (b)	% (c) = (b/a)x100
4- RECEITA DA APLICAÇÃO FINANCEIRA DE OUTROS RECURSOS DE IMPOSTOS VINCULADOS AO ENSINO	-	-	-	-	100,00%
<b>5- RECEITA DE TRANSFERÊNCIAS DO FNDE</b>	<b>403.600,00</b>	<b>403.600,00</b>	<b>62.838,32</b>	<b>449.416,53</b>	<b>111,35%</b>
5.1- Transferências do Salário-Educação	200.000,00	200.000,00	27.185,33	146.833,88	73,42%
5.2- Transferências Diretas - PDDE	3.600,00	3.600,00	-	3.780,00	105,00%
5.3- Transferências Diretas - PNAE	150.000,00	150.000,00	26.748,00	125.082,00	83,39%
5.4- Transferências Diretas - PNATE	30.000,00	30.000,00	8.904,99	34.689,56	115,63%
5.5- Outras Transferências do FNDE	20.000,00	20.000,00	-	139.031,09	695,16%
<b>6- RECEITA DE TRANSFERÊNCIAS DE CONVÊNIOS</b>	<b>230.000,00</b>	<b>230.000,00</b>	<b>-</b>	<b>-</b>	<b>0,00%</b>
6.1- Transferências de Convênios	230.000,00	230.000,00	-	-	0,00%
6.2- Aplicação Financeira dos Recursos de Convênios	-	-	-	-	0,00%
<b>7- RECEITA DE OPERAÇÕES DE CRÉDITO</b>	<b>-</b>	<b>-</b>	<b>-</b>	<b>-</b>	<b>0,00%</b>
<b>8- OUTRAS RECEITAS PARA FINANCIAMENTO DO ENSINO</b>	<b>-</b>	<b>-</b>	<b>-</b>	<b>-</b>	<b>0,00%</b>
FUNDEB					
RECEITAS DO FUNDEB	PREVISÃO INICIAL	PREVISÃO ATUALIZADA (a)	RECEITAS REALIZADAS		
			No Bimestre	Até o Bimestre (b)	% (c) = (b/a)x100
<b>11- RECEITAS DESTINADAS AO FUNDEB</b>	<b>2.273.600,00</b>	<b>2.273.600,00</b>	<b>257.974,15</b>	<b>1.541.148,07</b>	<b>67,78%</b>
11.1- Cota-Parte FPM Destinada ao FUNDEB - (20% de 2.1.1)	1.680.000,00	1.680.000,00	190.624,63	1.151.795,91	68,56%
11.2- Cota-Parte ICMS Destinada ao FUNDEB - (20% de 2.2)	560.000,00	560.000,00	59.424,16	358.573,18	64,03%
11.3- ICMS-Desoneração Destinada ao FUNDEB - (20% de 2.3)	200,00	200,00	18,20	90,98	45,49%
11.4- Cota-Parte IPI-Exportação Destinada ao FUNDEB - (20% de 2.4)	400,00	400,00	47,69	234,78	58,70%
11.5- Cota-Parte ITR ou ITR Arrecadado Destinados ao FUNDEB - (20% de ((1.5 - 1.5.5) + 2.5))	3.000,00	3.000,00	1.800,19	3.050,74	101,69%
11.6- Cota-Parte IPVA Destinada ao FUNDEB - (20% de 2.6)	30.000,00	30.000,00	6.059,29	27.402,49	91,34%
<b>12- RECEITAS RECEBIDAS DO FUNDEB</b>	<b>4.679.526,00</b>	<b>4.679.526,00</b>	<b>572.264,22</b>	<b>3.198.989,38</b>	<b>68,36%</b>
12.1- Transferências de Recursos do FUNDEB	4.650.000,00	4.650.000,00	571.824,10	3.192.697,22	68,66%
12.2- Complementação da União ao FUNDEB	-	-	-	-	0,00%
12.3- Receita de Aplicação Financeira dos Recursos do FUNDEB	29.526,00	29.526,00	440,12	6.292,16	21,31%
<b>13- RESULTADO LÍQUIDO DAS TRANSFERÊNCIAS DO FUNDEB (12.1 - 11)</b>	<b>2.376.400,00</b>	<b>2.376.400,00</b>	<b>313.849,95</b>	<b>1.651.549,15</b>	<b>69,50%</b>
[SE RESULTADO LÍQUIDO DA TRANSFERÊNCIA (13) > 0] = ACRÉSCIMO RESULTANTE DAS TRANSFERÊNCIAS DO FUNDEB					
[SE RESULTADO LÍQUIDO DA TRANSFERÊNCIA (13) < 0] = DECRÉSCIMO RESULTANTE DAS TRANSFERÊNCIAS DO FUNDEB					
DESPESAS DO FUNDEB	DOTAÇÃO INICIAL	DOTAÇÃO ATUALIZADA (d)	DESPESAS LIQUIDADAS		
			No Bimestre	Até o Bimestre (e)	% (f) = (e/d)x100
<b>13- PAGAMENTO DOS PROFISSIONAIS DO MAGISTÉRIO</b>	<b>3.297.000,00</b>	<b>3.598.067,75</b>	<b>330.136,40</b>	<b>2.546.186,93</b>	<b>70,77%</b>
13.1- Com Educação Infantil	95.000,00	95.000,00	-	-	0,00%
13.2- Com Ensino Fundamental	3.202.000,00	3.503.067,75	330.136,40	2.546.186,93	72,68%
<b>14- OUTRAS DESPESAS</b>	<b>1.382.526,00</b>	<b>1.214.973,38</b>	<b>105.507,94</b>	<b>552.944,41</b>	<b>45,51%</b>
14.1- Com Educação Infantil	158.000,00	158.000,00	-	-	0,00%
14.2- Com Ensino Fundamental	1.224.526,00	1.056.973,38	105.507,94	552.944,41	52,31%
<b>15- TOTAL DAS DESPESAS DO FUNDEB (13 + 14)</b>	<b>4.679.526,00</b>	<b>4.813.041,13</b>	<b>435.644,34</b>	<b>3.099.131,34</b>	<b>64,39%</b>
DEDUÇÕES PARA FINS DE LIMITE DO FUNDEB PARA PAGAMENTO DOS PROFISSIONAIS DO MAGISTÉRIO					
16- RESTOS A PAGAR INSCRITOS NO EXERCÍCIO SEM DISPONIBILIDADE FINANCEIRA DE RECURSOS DO FUNDEB					
17- DESPESAS CUSTEADAS COM O SUPERÁVIT FINANCEIRO, DO EXERCÍCIO ANTERIOR, DO FUNDEB					
18- TOTAL DAS DEDUÇÕES CONSIDERADAS PARA FINS DE LIMITE DO FUNDEB (16 + 17)					
INDICADORES DO FUNDEB					
19- TOTAL DAS DESPESAS DO FUNDEB PARA FINS DE LIMITE (15 - 18)					
19.1- MÍNIMO DE 60% DO FUNDEB NA REMUNERAÇÃO DO MAGISTÉRIO¹ ((13 - (16+17))/11)*100%					
19.2- MÁXIMO DE 5% NÃO APLICADO NO EXERCÍCIO (100-(19))%					
CONTROLE DA UTILIZAÇÃO DE RECURSOS NO EXERCÍCIO SUBSEQUENTE					
20 - RECURSOS RECEBIDOS DO FUNDEB EM <EXERCÍCIO ANTERIOR> QUE NÃO FORAM UTILIZADOS					
21 - DESPESAS CUSTEADAS COM O SALDO DO ITEM 20 ATÉ O 1º TRIMESTRE DE <EXERCÍCIO >²					



MANUTENÇÃO E DESENVOLVIMENTO DO ENSINO – DESPESAS CUSTEADAS COM A RECEITA RESULTANTE DE IMPOSTOS E RECURSOS DO FUNDEB					
RECEITAS COM AÇÕES TÍPICAS DE MDE	PREVISÃO INICIAL	PREVISÃO ATUALIZADA (a)	RECEITAS REALIZADAS		
			No Bimestre	Até o Bimestre (b)	% (c) = (b/a)x100
22- IMPOSTOS E TRANSFERÊNCIAS DESTINADAS À MDE (25% de 3) <sup>1</sup>	2.943.250,00	2.943.250,00	336.439,14	1.991.050,81	67,65%
DESPESAS COM AÇÕES TÍPICAS DE MDE	DOTAÇÃO INICIAL	DOTAÇÃO ATUALIZADA (d)	DESPESAS LIQUIDADAS		
			No Bimestre	Até o Bimestre (e)	% (f) = (e/d)x100
23- EDUCAÇÃO INFANTIL	95.000,00	95.000,00	-	-	0,00%
23.1- Despesas Custeadas com Recursos do FUNDEB	95.000,00	95.000,00	-	-	0,00%
23.2- Despesas Custeadas com Outros Recursos de Impostos	-	-	-	-	0,00%
24- ENSINO FUNDAMENTAL	3.850.650,00	4.771.686,30	511.716,95	3.548.255,16	74,36%
24.1- Despesas Custeadas com Recursos do FUNDEB	3.202.000,00	3.503.067,75	330.136,40	2.546.186,93	72,68%
24.2- Despesas Custeadas com Outros Recursos de Impostos	648.650,00	1.268.618,55	181.580,55	1.002.068,23	78,99%
25- ENSINO MÉDIO	-	-	-	-	0,00%
26- ENSINO SUPERIOR	-	-	-	-	0,00%
27- ENSINO PROFISSIONAL NÃO INTEGRADO AO ENSINO REGULAR	-	-	-	-	0,00%
28- OUTRAS	-	-	-	-	0,00%
29- TOTAL DAS DESPESAS COM AÇÕES TÍPICAS DE MDE (23 + 24 + 25 + 26 + 27 + 28)	3.945.650,00	4.866.686,30	511.716,95	3.548.255,16	72,91%
DEDUÇÕES CONSIDERADAS PARA FINS DE LIMITE CONSTITUCIONAL				VALOR	
30- RESULTADO LÍQUIDO DAS TRANSFERÊNCIAS DO FUNDEB = (12)				3.198.989,38	
31- DESPESAS CUSTEADAS COM A COMPLEMENTAÇÃO DO FUNDEB NO EXERCÍCIO				-	
32- RECEITA DE APLICAÇÃO FINANCEIRA DOS RECURSOS DO FUNDEB ATÉ O BIMESTRE = (50 h)				-	
33- DESPESAS CUSTEADAS COM O SUPERÁVIT FINANCEIRO, DO EXERCÍCIO ANTERIOR, DO FUNDEB				-	
34- DESPESAS CUSTEADAS COM O SUPERÁVIT FINANCEIRO, DO EXERCÍCIO ANTERIOR, DE OUTROS RECURSOS DE IMPOSTOS				-	
35- RESTOS A PAGAR INSCRITOS NO EXERCÍCIO SEM DISPONIBILIDADE FINANCEIRA DE RECURSOS DE IMPOSTOS VINCULADOS AO ENSINO <sup>4</sup>				-	
36- CANCELAMENTO, NO EXERCÍCIO, DE RESTOS A PAGAR INSCRITOS COM DISPONIBILIDADE FINANCEIRA DE RECURSOS DE IMPOSTOS				-	
37- TOTAL DAS DEDUÇÕES CONSIDERADAS PARA FINS DE LIMITE CONSTITUCIONAL (30 + 31 + 32 + 33 + 34 + 35 + 36)				3.198.989,38	
38- TOTAL DAS DESPESAS PARA FINS DE LIMITE ((23 + 24) – (37))				3.198.988,64	
39- MÍNIMO DE 25% DAS RECEITAS RESULTANTES DE IMPOSTOS EM MDE <sup>5</sup> ((38) / (3) x 100) %				31,93%	
OUTRAS INFORMAÇÕES PARA CONTROLE					
OUTRAS DESPESAS CUSTEADAS COM RECEITAS ADICIONAIS PARA FINANCIAMENTO DO ENSINO	DOTAÇÃO INICIAL	DOTAÇÃO ATUALIZADA (d)	DESPESAS LIQUIDADAS		
			No Bimestre	Até o Bimestre (e)	% (f) = (e/d)x100
40- DESPESAS CUSTEADAS COM A APLICAÇÃO FINANCEIRA DE OUTROS RECURSOS DE IMPOSTOS VINCULADOS AO ENSINO	-	-	-	-	0,00%
41- DESPESAS CUSTEADAS COM A CONTRIBUIÇÃO SOCIAL DO SALÁRIO-EDUCAÇÃO	-	-	-	-	0,00%
42- DESPESAS CUSTEADAS COM OPERAÇÕES DE CRÉDITO	-	-	-	-	0,00%
43- DESPESAS CUSTEADAS COM OUTRAS RECEITAS PARA FINANCIAMENTO DO ENSINO	-	-	-	-	0,00%
44- TOTAL DAS OUTRAS DESPESAS CUSTEADAS COM RECEITAS ADICIONAIS PARA FINANCIAMENTO DO ENSINO (40 + 41 + 42 + 43)	-	-	-	-	0,00%
RESTOS A PAGAR INSCRITOS COM DISPONIBILIDADE FINANCEIRA DE RECURSOS DE IMPOSTOS VINCULADOS AO ENSINO	SALDO ATÉ O BIMESTRE		CANCELADO EM <EXERCÍCIO>(g)		
46- RESTOS A PAGAR DE DESPESAS COM MDE					
FLUXO FINANCEIRO DOS RECURSOS			VALOR		
			FUNDEB (h)	FUNDEB	
47- SALDO FINANCEIRO EM 31 DE DEZEMBRO DE <EXERCÍCIO ANTERIOR>				5.759,62	
48- (+) INGRESSO DE RECURSOS ATÉ O BIMESTRE				3.992.384,50	
49- (-) PAGAMENTOS EFETUADOS ATÉ O BIMESTRE				3.911.667,33	
50- (+) RECEITA DE APLICAÇÃO FINANCEIRA DOS RECURSOS ATÉ O BIMESTRE				6.292,16	
51- (=) SALDO FINANCEIRO NO EXERCÍCIO ATUAL				92.768,95	

FONTE: Sistema <Maquiavel>, Unidade Responsável: <Município de Macambira>, Emissão: <22/11/2016>, às <15:39>.

<sup>1</sup> Limites mínimos anuais a serem cumpridos no encerramento do exercício.

<sup>2</sup> Art. 21, § 2º, Lei 11.494/2007: "Até 5% dos recursos recebidos à conta dos Fundos, inclusive relativos à complementação da União recebidos nos termos do §1º do art. 6º desta Lei, poderão ser

<sup>3</sup> Caput do artigo 212 da CF/1988

<sup>4</sup> Os valores referentes à parcela dos Restos a Pagar inscritos sem disponibilidade financeira vinculada à educação deverão ser informados somente no RREO do último bimestre do exercício.

<sup>5</sup> Limites mínimos anuais a serem cumpridos no encerramento do exercício, no âmbito de atuação prioritária, conforme LDB, art. 11, V.

RICARDO ALVES DE MENESES SOUZA  
PREFEITO MUNICIPAL.

CLAUDIONOR DE JESUS JUNIOR  
CONTADOR CRC/SE Nº 7.553

MARIA ISABEL VIEIRA DE JESUS  
SECRETÁRIA MUNICIPAL FINANÇAS

HENRY AUGUSTO MENDONÇA MORAIS  
CONTROLE INTERNO

MUNICÍPIO DE MACAMBIRA  
RELATÓRIO RESUMIDO DA EXECUÇÃO ORÇAMENTÁRIA  
**DEMONSTRATIVO DAS RECEITAS DE OPERAÇÕES DE CRÉDITO E DESPESAS DE CAPITAL**  
ORÇAMENTOS FISCAL E DA SEGURIDADE SOCIAL  
PERÍODO DE REFERÊNCIA - DE SETEMBRO À OUTUBRO DE 2016

RRRO - ANEXO 9 (LRF, art. 53, § 1º, inciso j)

Em Reais

RECEITAS	PREVISÃO ATUALIZADA (a)	RECEITAS REALIZADAS Até o bimestre (b)	SALDO NÃO REALIZADO (c) = (a - b)		
RECEITAS DE OPERAÇÕES DE CRÉDITO (j)	-	-	-		
DESPESAS DE CAPITAL	DOTAÇÃO ATUALIZADA	DESPESAS EMPENHADAS	DESPESAS LIQUIDADAS	DESPESAS INSCRITAS EM RESTOS A PAGAR NÃO PROCESSADOS	SALDO NÃO EXECUTADO (f) = (d - e)
(-) Incentivos Fiscais a Contribuinte	-	-	-	-	-
(-) Incentivos Fiscais a Contribuinte por Instituições Financeiras	-	-	-	-	-
DESPESA DE CAPITAL LIQUIDA (II)	-	-	-	-	-

FONTE: Sistema <Maquiavel>. Unidade Responsável: <Município de Macambira>. Emissão: <22/11/2016>, às <15:39>.

**SEM MOVIMENTO**

Notas:

<sup>1</sup> < Operações de Crédito descritas na CF, art. 167, inciso III>

<sup>2</sup> Durante o exercício, somente as despesas liquidadas são consideradas executadas. No encerramento do exercício, as despesas não liquidadas inscritas em restos a pagar não processados, consideradas liquidadas no encerramento do exercício, por:

a) Despesas liquidadas, consideradas aquelas em que houve a entrega do material ou serviço, nos termos do art. 63 da Lei 4.320/64;

b) Despesas empenhadas, mas não liquidadas, inscritas em Restos a Pagar não-processados, consideradas liquidadas no encerramento do exercício, por força do art.35, inciso II da Lei 4.320/64.

RICARDO ALVES DE MENESES SOUZA  
PREFEITO MUNICIPAL

CLAUDIONOR DE JESUS JUNIOR  
CONTADOR CRC/ISE Nº 7.553

MARIA ISABEL YIEIRA DE JESUS  
SECRETARIA MUNICIPAL FINANÇAS

HENRY AUGUSTO MENDONÇA MORAIS  
CONTROLLER INTERNO

MUNICÍPIO DE MACAMBIRA  
 RELATÓRIO RESUMIDO DA EXECUÇÃO ORÇAMENTÁRIA  
**DEMONSTRATIVO DA PROJEÇÃO ATUARIAL DO REGIME PRÓPRIO DE PREVIDÊNCIA DOS SERVIDORES**  
 ORÇAMENTO DA SEGURIDADE SOCIAL  
 PERÍODO DE REFERÊNCIA - DE SETEMBRO À OUTUBRO DE 2016

RREO - ANEXO 10 (LRF, art. 53, § 1º, inciso II)

EXERCÍCIO	RECEITAS PREVIDENCIÁRIAS (a)	DESPESAS PREVIDENCIÁRIAS (b)	RESULTADO PREVIDENCIÁRIO (c) = (a - b)	SALDO FINANCEIRO DO EXERCÍCIO (d) = ("d" exerc. Anterior) + (c)
<b>SEM MOVIMENTO</b>				

Em Reais

FONTE: Sistema <Maquiavel>, Unidade Responsável: <Município de Macambira> Emissão: <22/11/2016>, às <15:39>.

Notas:

- 1 Projeção atuarial elaborada em <DATA DA AVALIAÇÃO> e oficialmente enviada para o Ministério da Previdência Social - MPS.
- 2 Este Demonstrativo utiliza as seguintes hipóteses:  
 <HIPÓTESES>: <VALOR>

\_\_\_\_\_  
 RICARDO ALVES DE MENESES SOUZA  
 PREFEITO MUNICIPAL

\_\_\_\_\_  
 CLAUDIO NOR DE JESUS JUNIOR  
 CONTADOR CRC/SE Nº 7.553

\_\_\_\_\_  
 MARIA ISABEL VEIRA DE JESUS  
 SECRETÁRIA MUNICIPAL FINANÇAS

\_\_\_\_\_  
 HENRY AUGUSTO MENDONÇA MORAIS  
 CONTROLE INTERNO

MUNICÍPIO DE MACAMBIRA  
RELATÓRIO RESUMIDO DA EXECUÇÃO ORÇAMENTÁRIA  
DEMONSTRATIVO DA RECEITA DE ALIENAÇÃO DE ATIVOS E APLICAÇÃO DOS RECURSOS  
ORÇAMENTOS FISCAL E DA SEGURIDADE SOCIAL  
PERÍODO DE REFERÊNCIA - DE SETEMBRO A OUTUBRO DE 2016

RRFO - ANEXO 11 (GRF, art. 53, § 1º, inciso III)

RECEITAS	PREVISÃO ATUALIZADA (a)	RECEITAS REALIZADAS (b)			Em Restos SALDO A REALIZAR (c) = (a-b)
RECEITAS DE ALIENAÇÃO DE ATIVOS (I)					
Receita de Capital - Alienação de Bens Móveis					
Receita de Capital - Alienação de Bens Imóveis					
Rendimentos de Aplicação Financeira					


DESPESAS	DOTAÇÃO ATUALIZADA (d)	DESPESAS EMPENHADAS	DESPESAS LIQUIDADAS	DESPESAS PAGAS INCLUIDOS OS PAGAMENTOS DE RESTOS A PAGAR (e)	DESPESAS INSCRITAS EM RESTOS A PAGAR NÃO PROCESSADOS	SALDO A PAGAR (f) = (d-e)
<b>SEM MOVIMENTO</b>						
APLICAÇÃO DOS RECURSOS DA ALIENAÇÃO DE ATIVOS (II)						
Despesas de Capital						
Investimentos						
Inversões Financeiras						
Amortização da Dívida						
Despesas Correntes dos Regimes de Previdência						
Regime Geral da Previdência Social						
Regime Próprio dos Servidores Públicos						


VALOR (III)	<EXERCÍCIO ANTERIOR> (g)	<EXERCÍCIOS (h) = (IIg - IIe)>		SALDO ATUAL (i) = (IIIg + IIIh)
SALDO FINANCEIRO A APLICAR				


FONTE: Sistema <Maquiavel>, Unidade Responsável: <Município de Macambira>. Emissão: <22/11/2016>, às <15:39>.

Nota: Durante o exercício, somente as despesas liquidadas são consideradas executadas. No encerramento do exercício, as despesas não liquidadas inscritas em restos a pagar não processados, são também consideradas executadas. Dessa forma, para maior transparência, as despesas executadas estão segregadas em:

- . a) Despesas liquidadas, consideradas aquelas em que houve a entrega do material ou serviço, nos termos do art. 63 da Lei 4.320/64;
- . b) Despesas empenhadas mas não liquidadas, inscritas em Restos a Pagar não processados, consideradas liquidadas no encerramento do exercício, por força do art. 35, inciso II da Lei 4.320/64.

  
 RICARDO ALVES DE MENESES SOUZA  
 PREFEITO MUNICIPAL

  
 MARIA ISABEL VIEIRA DE JESUS  
 SECRETÁRIA MUNICIPAL FINANÇAS

  
 HENRY AUGUSTO MENDONÇA MORAIS  
 CONTROLADOR INTERNO

MUNICÍPIO DE MACAMBIRA  
RELATÓRIO RESUMIDO DA EXECUÇÃO ORÇAMENTÁRIA  
DEMONSTRATIVO DAS RECEITAS E DESPESAS COM AÇÕES E SERVIÇOS PÚBLICOS DE SAÚDE  
ORÇAMENTOS FISCAL E DA SEGURIDADE SOCIAL  
PERÍODO DE REFERÊNCIA - DE SETEMBRO À OUTUBRO DE 2016

RREO - ANEXO 12 (LC 141/2012, art. 35)

R\$ 1,00

RECEITAS PARA APURAÇÃO DA APLICAÇÃO EM AÇÕES E SERVIÇOS PÚBLICOS DE SAÚDE	PREVISÃO INICIAL	PREVISÃO ATUALIZADA (a)	RECEITAS REALIZADAS	
			Até o Bimestre (b)	% (b/a) x 100
<b>RECEITA DE IMPOSTOS LÍQUIDA (I)</b>	321.000,00	321.000,00	258.462,88	80,52%
Imposto Predial e Territorial Urbano - IPTU	20.000,00	20.000,00	31.596,40	157,98%
Imposto sobre Transmissão de Bens Intervivos - ITBI	15.000,00	15.000,00	19.571,47	130,48%
Imposto sobre Serviços de Qualquer Natureza - ISS	100.000,00	100.000,00	45.187,51	45,19%
Imposto de Renda Retido na Fonte - IRRF	185.000,00	185.000,00	162.107,50	87,63%
Multas, Juros de Mora e Outros Encargos dos Impostos	-	-	-	0,00%
Dívida Ativa dos Impostos	1.000,00	1.000,00	-	0,00%
Multas, Juros de Mora e Outros Encargos da Dívida Ativa	-	-	-	0,00%
<b>RECEITA DE TRANSFERÊNCIAS CONSTITUCIONAIS E LEGAIS (II)</b>	11.452.000,00	11.452.000,00	7.705.740,37	67,29%
Cota-Parte FPM	8.400.000,00	8.400.000,00	5.758.979,56	68,56%
Cota-Parte FPM - 1%	84.000,00	84.000,00	-	0,00%
Cota-Parte ITR	15.000,00	15.000,00	15.253,68	101,69%
Cota-Parte IPVA	150.000,00	150.000,00	137.012,43	91,34%
Cota-Parte ICMS	2.800.000,00	2.800.000,00	1.792.865,89	64,03%
Cota-Parte IPI-Exportação	2.000,00	2.000,00	1.173,91	58,70%
ICMS Desonerção (LC 87/96)	1.000,00	1.000,00	454,90	45,49%
<b>TOTAL DAS RECEITAS PARA APURAÇÃO DA SAÚDE (III) = I + II</b>	<b>11.773.000,00</b>	<b>11.773.000,00</b>	<b>7.964.203,25</b>	<b>67,65%</b>

RECEITAS ADICIONAIS PARA FINANCIAMENTO DA SAÚDE	PREVISÃO INICIAL	PREVISÃO ATUALIZADA (c)	RECEITAS REALIZADAS	
			Até o Bimestre (d)	% (d/c) x 100
<b>TRANSFERÊNCIA DE RECURSOS DO SISTEMA ÚNICO DE SAÚDE-SUS</b>	10.654.800,00	10.654.800,00	1.028.329,84	9,65%
Provenientes da União	10.654.800,00	10.654.800,00	1.028.329,84	9,65%
Provenientes dos Estados	-	-	-	0,00%
Provenientes de Outros Municípios	-	-	-	0,00%
Outras Receitas do SUS	-	-	-	0,00%
<b>TRANSFERÊNCIAS VOLUNTÁRIAS</b>	82.800,00	82.800,00	34.052,28	41,13%
<b>RECEITAS DE OPERAÇÕES DE CRÉDITO VINCULADAS À SAÚDE</b>	-	-	-	0,00%
<b>OUTRAS RECEITAS PARA FINANCIAMENTO DA SAÚDE</b>	-	-	-	0,00%
<b>TOTAL RECEITAS ADICIONAIS PARA FINANCIAMENTO DA SAÚDE</b>	<b>10.737.600,00</b>	<b>10.737.600,00</b>	<b>1.062.382,12</b>	<b>9,89%</b>

DESPESAS COM SAÚDE (Por Grupo de Natureza da Despesa)	DOTAÇÃO INICIAL	DOTAÇÃO ATUALIZADA (e)	DESPESAS EMPENHADAS		DESPESAS LIQUIDADAS	
			Até o Bimestre (f)	% (f/e) x 100	Até o Bimestre (g)	% (g/e) x 100
<b>DESPESAS CORRENTES</b>	3.302.520,00	3.294.520,00	2.604.482,39	79,05%	2.110.138,08	64,05%
Pessoal e Encargos Sociais	2.026.000,00	1.872.000,00	1.635.292,82	87,36%	1.390.767,89	74,29%
Juros e Encargos da Dívida	-	-	0,00%	0,00%	-	0,00%
Outras Despesas Correntes	1.276.520,00	1.422.520,00	969.189,57	68,13%	719.370,19	50,57%
<b>DESPESAS DE CAPITAL</b>	331.500,00	339.500,00	7.932,00	2,34%	7.932,00	2,34%
Investimentos	326.500,00	334.500,00	7.932,00	2,37%	7.932,00	2,37%
Inversões Financeiras	-	-	0,00%	0,00%	-	0,00%
Amortização da Dívida	5.000,00	5.000,00	0,00%	0,00%	-	0,00%
<b>TOTAL DAS DESPESAS COM SAÚDE (IV)</b>	<b>3.634.020,00</b>	<b>3.634.020,00</b>	<b>2.612.414,39</b>	<b>71,89%</b>	<b>2.118.070,08</b>	<b>58,28%</b>

DESPESAS COM SAÚDE NÃO COMPUTADAS PARA FINS DE APURAÇÃO DO PERCENTUAL MÍNIMO	DOTAÇÃO INICIAL	DOTAÇÃO ATUALIZADA	DESPESAS EMPENHADAS		DESPESAS LIQUIDADAS	
			Até o Bimestre (h)	% (h/IVd) x 100	Até o Bimestre (i)	% (i/IVg) x 100
<b>DESPESAS COM INATIVOS E PENSIONISTAS</b>	-	-	0,00%	0,00%	-	0,00%
<b>DESPESA COM ASSISTÊNCIA À SAÚDE QUE NÃO ATENDE AO PRINCÍPIO DE ACESSO UNIVERSAL</b>	1.554.000,00	1.522.350,00	936.422,39	35,85%	769.994,87	26,35%
Restos a Pagar Não Processados Inscritos Indevidamente no Exercício Sem Disponibilidade Financeira <sup>1</sup>	439.000,00	394.350,00	-	0,00%	-	0,00%
Recursos de Transferência do Sistema Único de Saúde - SUS	-	-	0,00%	0,00%	-	0,00%
Recursos de Operações de Crédito	-	-	0,00%	0,00%	-	0,00%
Outros Recursos	1.115.000,00	1.128.000,00	936.422,39	3584,51%	769.994,87	36,35%
<b>OUTRAS AÇÕES E SERVIÇOS NÃO COMPUTADOS</b>	-	-	0,00%	0,00%	-	0,00%
<b>RESTOS A PAGAR NÃO PROCESSADOS INSCRITOS INDEVIDAMENTE NO EXERCÍCIO SEM DISPONIBILIDADE FINANCEIRA<sup>1</sup></b>	-	-	0,00%	0,00%	-	0,00%
<b>DESPESAS CUSTEADAS COM DISPONIBILIDADE DE CAIXA VINCULADA AOS RESTOS A PAGAR CANCELADOS<sup>2</sup></b>	-	-	0,00%	0,00%	-	0,00%
<b>DESPESAS CUSTEADAS COM RECURSOS VINCULADOS À PARCELA DO PERCENTUAL MÍNIMO QUE NÃO FOI APLICADA EM AÇÕES E SERVIÇOS DE SAÚDE EM EXERCÍCIOS ANTERIORES<sup>3</sup></b>	-	-	0,00%	0,00%	-	0,00%
<b>TOTAL DAS DESPESAS COM NÃO COMPUTADAS (V)</b>	<b>1.554.000,00</b>	<b>1.522.350,00</b>	<b>936.422,39</b>	<b>35,85%</b>	<b>769.994,87</b>	<b>36,35%</b>
<b>TOTAL DAS DESPESAS COM AÇÕES E SERVIÇOS PÚBLICOS DE SAÚDE (VI) = (IV - V)</b>	<b>2.080.020,00</b>	<b>2.111.670,00</b>	<b>1.675.992,00</b>	<b>64,15%</b>	<b>1.348.075,21</b>	<b>63,65%</b>

PERCENTUAL DE APLICAÇÃO EM AÇÕES E SERVIÇOS PÚBLICOS DE SAÚDE SOBRE A RECEITA DE IMPOSTOS LÍQUIDA E TRANSFERÊNCIAS CONSTITUCIONAIS E LEGAIS (VII%) = (VIh / IIIb x 100) - LIMITE CONSTITUCIONAL 15%<sup>4,5</sup> 16,93%

VALOR REFERENTE À DIFERENÇA ENTRE O VALOR EXECUTADO E O LIMITE MÍNIMO CONSTITUCIONAL [(VII - 15)/100 x IIIb] 153.444,72

DESPESAS COM SAÚDE (Por Subfunção)	DOTAÇÃO INICIAL	DOTAÇÃO ATUALIZADA	DESPESAS EMPENHADAS		DESPESAS LIQUIDADAS	
			Até o Bimestre (l)	% (l/total l) x 100	Até o Bimestre (m)	% (m/total m) x 100
Atenção Básica	2.878.000,00	2.847.500,00	2.436.822,44	93,28%	1.998.911,36	94,37%
Assistência Hospitalar e Ambulatorial	270.000,00	270.000,00	-	0,00%	-	0,00%
Suporte Profilático e Terapêutico	79.000,00	97.000,00	47.742,10	1,83%	44.379,80	0,00%
Vigilância Sanitária	249.000,00	191.000,00	48.404,25	1,85%	25.507,00	1,20%
Vigilância Epidemiológica	98.020,00	160.520,00	71.513,60	2,74%	41.339,92	1,95%
Alimentação e Nutrição	-	-	0,00%	0,00%	-	0,00%
Administração Geral	60.000,00	68.000,00	7.932,00	0,30%	7.932,00	0,37%
<b>TOTAL</b>	<b>3.634.020,00</b>	<b>3.634.020,00</b>	<b>2.612.414,39</b>	<b>100,00%</b>	<b>2.118.070,08</b>	<b>100,00%</b>

FONTE: Sistema «Maquiavel». Unidade Responsável: «Município de Macambira». Emissão: «22/11/2016». às «15:39».

RICARDO ALVES DE MENESES SOUZA  
PREFEITO MUNICIPAL

MARIA ISABEL VIEIRA DE JESUS  
SECRETÁRIA MUNICIPAL FINANÇAS

CLAUDIONOR DE JESUS JUNIOR  
CONTADOR CRCSB Nº 7.553

HENRY AUGUSTO MENDONÇA MORAIS  
CONTROLA INTERNO

MUNICÍPIO DE MACAMBIRA  
 RELATÓRIO RESUMIDO DA EXECUÇÃO ORÇAMENTÁRIA  
 DEMONSTRATIVO DAS PARCERIAS PÚBLICO-PRIVADAS  
 ORÇAMENTOS FISCAL E DA SEGURIDADE SOCIAL  
 PERÍODO DE REFERÊNCIA - DE SETEMBRO À OUTUBRO DE 2016

RREO - Anexo 13 (Lei nº 11.079, de 30.12.2004, arts. 22, 25 e 28)

ESPECIFICAÇÃO	SALDO TOTAL EM 31 DE DEZEMBRO DO EXERCÍCIO ANTERIOR (a)	REGISTROS EFETUADOS EM <EXERCÍCIO>		Em Reais
		No bimestre	Até o bimestre (b)	SALDO TOTAL (c) = (a + b)
TOTAL DE ATIVOS				
Direitos Futuros				
Ativos Contabilizados na SPE				
Contrapartida para Provisões de PPP				
TOTAL DE PASSIVOS (I)				
Obrigações Não Relacionadas a Serviços				
Contrapartida para Ativos da SPE				
Provisões de PPP				
GARANTIAS DE PPP (II)				
SALDO LÍQUIDO DE PASSIVOS DE PPP				
PASSIVOS CONTINGENTES				
Contraprestações Futuras				
Riscos Não Provisionados				
Outros Passivos Contingentes				
ATIVOS CONTINGENTES				
Serviços Futuros				
Outros Ativos Contingentes				

SEM MOVIMENTO

DESPESAS DE PPP	EXERCÍCI ANTERIOR	EXERCÍCI CORRENT (EC)	<EC +	<EC + 2>	<EC + 3>	<EC + 4>	<EC + 5>	<EC + 6>	<EC + 7>	<EC + 8>	<EC + 9>
Do Ente Federado											
Das Estatais Não-Dependentes											
TOTAL DAS DESPESAS											
RECEITA CORRENTE LÍQUIDA (RCL)											
TOTAL DAS DESPESAS / RCL (%)											

SEM MOVIMENTO

Nota:

FONTE: Sistema <Maquiavel>, Unidade Responsável: <Município de Macambira>. Emissão: <22/11/2016>, às <15:39>.

RICARDO ALVES DE MENESES SOUZA  
PREFEITO MUNICIPAL

MARIA ISABEL VIEIRA DE JESUS  
SECRETÁRIA MUNICIPAL FINANÇAS

CLAUDIONOR DE JESUS JUNIOR  
CONTADOR CRC/SE Nº 7.553

HENRY AUGUSTO MENDONÇA MORAIS  
CONTROLE INTERNO



MUNICÍPIO DE MACAMBRA  
**DEMONSTRATIVO SIMPLIFICADO DO RELATÓRIO RESUMIDO DA EXECUÇÃO ORÇAMENTÁRIA**  
 ORÇAMENTOS FISCAL E DA SEGURIDADE SOCIAL  
 PERÍODO DE REFERÊNCIA - DE SETEMBRO A OUTUBRO DE 2016

RRFO - Anexo XIV (LRF, Art. 48)

BALANÇO ORÇAMENTÁRIO		Até o Bimestre
<b>RECEITAS</b>		
Previsão Inicial		18.000.000,00
Previsão Atualizada		18.000.000,00
Receitas Realizadas		11.835.608,15
Déficit Orçamentário		
Saldos de Exercícios Anteriores (Utilizados para Créditos Adicionais)		
<b>DESPESAS</b>		
Dotação Inicial		18.000.000,00
Créditos Adicionais		
Dotação Atualizada		18.000.000,00
Despesas Empenhadas		12.902.107,50
Despesas Liquidadas		10.261.245,63
Superávit Orçamentário		
<b>DESPESAS POR FUNÇÃO/SUBFUNÇÃO</b>		Até o Bimestre
Despesas Empenhadas		12.902.107,50
Despesas Liquidadas		10.261.245,63
<b>RECEITA CORRENTE LÍQUIDA - RCL</b>		Até o Bimestre
Receita Corrente Líquida		14.508.672,57

RECEITAS E DESPESAS DOS REGIMES DE PREVIDÊNCIA		Até o Bimestre
<b>Regime Geral de Previdência Social</b>		
Receitas Previdenciárias Realizadas (I)		-
Despesas Previdenciárias Liquidadas (II)		-
Resultado Previdenciário (III) = (I - II)		-
<b>Regime Próprio de Previdência dos Servidores</b>		
Receitas Previdenciárias Realizadas (IV)		-
Despesas Previdenciárias Liquidadas (V)		-
Resultado Previdenciário (VI) = (IV - V)		-

RESULTADOS NOMINAL E PRIMÁRIO		Meta Fixada no Anexo de Metas Fiscais da LDO (a)	Resultado Apurado Até o Bimestre (b)	% em Relação à Meta (b/a)
Resultado Nominal			-	125.798,14
Resultado Primário			837.595,35	

RESTOS A PAGAR A PAGAR POR PODER E MINISTÉRIO PÚBLICO		Inscrição	Cancelamento Até o Bimestre	Saldo a Pagar
<b>RESTOS A PAGAR PROCESSADOS</b>				
Poder Executivo		666.500,67	-	122.431,21
Poder Legislativo		666.500,67	-	122.431,21
Poder Judiciário				
Ministério Público				
<b>RESTOS A PAGAR NÃO-PROCESSADOS</b>				
Poder Executivo		2.309.672,74	-	1.593.340,82
Poder Legislativo		2.309.672,74	-	1.593.340,82
Poder Judiciário				
Ministério Público				
<b>TOTAL</b>		<b>2.976.173,41</b>	<b>-</b>	<b>1.715.772,03</b>

DESPESAS COM MANUTENÇÃO E DESENVOLVIMENTO DO ENSINO	Valor Apurado Até o Bimestre	Limites Constitucionais Anuais	
		% Mínimo a Aplicar no Exercício	% Aplicado Até o Bimestre
Mínimo Anual de <18% / 25%> das Receitas de Impostos na Manutenção e Desenvolvimento do Ensino	1.002.068,23	<18% / 25%>	31,93%
Mínimo Anual de 60% do FUNDEB na Remuneração do Magistério com Ensino Fundamental e Médio		60%	
Mínimo Anual de 60% do FUNDEB na Remuneração do Magistério com Educação Infantil e Ensino Fundamental	2.546.186,93	60%	79,59%
Complementação da União ao FUNDEB		R\$4.500.000,00	
<b>RECEITAS DE OPERAÇÕES DE CRÉDITO E DESPESAS DE CAPITAL</b>		Valor Apurado Até o Bimestre	Saldo não realizado
Receita de Operação de Crédito			
Despesa de Capital Líquida			
<b>PROJEÇÃO ATUALIZADA DOS REGIMES DE PREVIDÊNCIA</b>			
	Exercício	10º Exercício	20º Exercício
<b>Regime Geral de Previdência Social</b>			
Receitas Previdenciárias (I)	-	-	-
Despesas Previdenciárias (II)	-	-	-
Resultado Previdenciário (III) = (I - II)	-	-	-
<b>Regime Próprio de Previdência dos Servidores</b>			
Receitas Previdenciárias (IV)	-	-	-
Despesas Previdenciárias (V)	-	-	-
Resultado Previdenciário (VI) = (IV - V)	-	-	-
<b>RECEITA DA ALIENAÇÃO DE ATIVOS E APLICAÇÃO DOS RECURSOS</b>		Valor Apurado Até o Bimestre	Saldo a Realizar
Receita de Capital Resultante da Alienação de Ativos			
Aplicação dos Recursos da Alienação de Ativos			

DESPESAS COM ATIVOS E SERVIÇOS PÚBLICOS DE SAÚDE	Valor apurado Até o Bimestre	Limite Constitucional Anual	
		% Mínimo a Aplicar no Exercício	% Aplicado Até o Bimestre
Despesas com Ativos e Serviços Públicos de Saúde executadas com recursos de impostos	1.348.075,21	15%	16,93%

DESPESAS DE CARÁTER CONTINUADO DERIVADAS DE PPP	Valor Apurado no Exercício Corrente
Total das Despesas / RCL (%)	

FONTE: Sistema «Maquiavel». Unidade Responsável: «Município de Macambra». Emissão: «22/11/2016». às «15:39».

RICARDO ALVES DE MENESES SOUZA  
 PREFEITO MUNICIPAL

CLAUDIONOR DE JESUS JUNIOR  
 CONTROLADOR GERAL Nº 7.553

MARIA ISABEL VIEIRA DE JESUS  
 SECRETÁRIA MUNICIPAL FINANÇAS

HENRY AUGUSTO MENDONÇA MORAIS  
 CONTROLADOR INTERNO