



ESTADO DE SERGIPE  
MUNICÍPIO DE MACAMBIRA

OFÍCIO N.º


MACAMBIRA/SE, 27 DE MARÇO DE 2015

**Assunto: Encaminha declaração de publicação do RREO – 1º Bimestre de 2015.**

SENHOR PRESIDENTE,

Em atendimento ao art. 38, inciso XIV da Portaria Interministerial CGU/MF/MP 507/2011, encaminhamos a Declaração de Publicação do Relatório Resumido da Execução Orçamentária do Município de MACAMBIRA relativa ao primeiro bimestre do ano de 2015.

Atenciosamente,

  
\_\_\_\_\_  
RICARDO ALVES DE MENESES SOUZA  
PREFEITO MUNICIPAL  
CPF: 590.755.705-20

Exmo. Sr.  
Dr. CARLOS PINNA DE ASSIS  
DD. Conselheiro Presidente do Tribunal de Contas do Estado  
Aracaju/SE

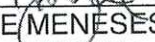


ESTADO DE SERGIPE  
MUNICÍPIO DE MACAMBIRA

**DECLARAÇÃO DE PUBLICAÇÃO DO RELATÓRIO RESUMIDO DA EXECUÇÃO  
ORÇAMENTÁRIA**

Declaro, sob as penas da Lei, que o Relatório Resumido da Execução Orçamentária de todos os poderes e órgãos do Município de MACAMBIRA, relativo ao primeiro bimestre do ano de 2015, foi publicado com afixação no mural de avisos desta Prefeitura, no período de 01/03 a 27/03 e disponibilizados na internet em atendimento aos requisitos disposto nos arts. 52 e 53 da Lei Complementar nº 101, de 4 de maio de 2000.

MACAMBIRA/SE, 27 de MARÇO de 2015

  
\_\_\_\_\_  
RICARDO ALVES DE MENESES SOUZA  
PREFEITO MUNICIPAL  
CPF: 590.755.705-20

MUNICÍPIO DE MACAMBIRA  
RELATÓRIO RESUMIDO DA EXECUÇÃO ORÇAMENTÁRIA  
BALANÇO ORÇAMENTÁRIO  
ORÇAMENTOS FISCAL E DA SEGURIDADE SOCIAL  
PERÍODO DE REFERÊNCIA - JANEIRO A FEVEREIRO DE 2015

RREO - Anexo I (LRF, Art. 52, inciso I, alíneas "a" e "b" do inciso II e §1º)

RECEITAS	PREVISÃO INICIAL	PREVISÃO ATUALIZADA	RECEITAS REALIZADAS				Em Reais SALDO
			No Bimestre (b)	% (b/a)	Até o Bimestre (c)	% (c/a)	
<b>RECEITAS (EXCETO INTRA-ORÇAMENTÁRIAS) (I)</b>	<b>17.400.000,00</b>	<b>17.400.000,00</b>	<b>2.595.758,64</b>	<b>0,15</b>	<b>2.595.758,64</b>	<b>0,15</b>	<b>14.804.241,36</b>
<b>RECEITAS CORRENTES</b>	<b>16.481.000,00</b>	<b>16.481.000,00</b>	<b>2.595.758,64</b>	<b>0,16</b>	<b>2.595.758,64</b>	<b>0,16</b>	<b>13.885.241,36</b>
<b>RECEITA TRIBUTÁRIA</b>	<b>317.000,00</b>	<b>317.000,00</b>	<b>64.892,71</b>	<b>0,20</b>	<b>64.892,71</b>	<b>0,20</b>	<b>252.107,29</b>
Impostos	267.000,00	267.000,00	54.363,20	0,20	54.363,20	0,20	212.636,80
Taxas	50.000,00	50.000,00	10.529,51	0,21	10.529,51	0,21	39.470,49
Contribuição de Melhoria	0,00	0,00	0,00	0,00	0,00	0,00	0,00
<b>RECEITA DE CONTRIBUIÇÕES</b>	<b>150.000,00</b>	<b>150.000,00</b>	<b>26.105,46</b>	<b>0,17</b>	<b>26.105,46</b>	<b>0,17</b>	<b>123.894,54</b>
Contribuições Sociais	0,00	0,00	0,00	0,00	0,00	0,00	0,00
Contribuição de Intervenção no Domínio Econômico	150.000,00	150.000,00	26.105,46	0,17	26.105,46	0,17	123.894,54
Contribuição de Iluminação Pública	0,00	0,00	0,00	0,00	0,00	0,00	0,00
<b>RECEITA PATRIMONIAL</b>	<b>50.000,00</b>	<b>50.000,00</b>	<b>15.530,15</b>	<b>0,31</b>	<b>15.530,15</b>	<b>0,31</b>	<b>34.469,85</b>
Recetas Imobiliárias	0,00	0,00	0,00	0,00	0,00	0,00	0,00
Recetas de Valores Mobiliários	50.000,00	50.000,00	15.530,15	0,31	15.530,15	0,31	34.469,85
Recetas de Concessões e Permissões	0,00	0,00	0,00	0,00	0,00	0,00	0,00
Compensações Financeiras	0,00	0,00	0,00	0,00	0,00	0,00	0,00
Receta Decorrente do Direito de Exploração de Bens Públicos em Áreas de Domínio Público	0,00	0,00	0,00	0,00	0,00	0,00	0,00
Receta da Cessão de Direitos	0,00	0,00	0,00	0,00	0,00	0,00	0,00
Outras Recetas Patrimoniais	0,00	0,00	0,00	0,00	0,00	0,00	0,00
<b>RECEITA AGROPECUÁRIA</b>	<b>0,00</b>	<b>0,00</b>	<b>0,00</b>	<b>0,00</b>	<b>0,00</b>	<b>0,00</b>	<b>0,00</b>
Receta da Produção Vegetal	0,00	0,00	0,00	0,00	0,00	0,00	0,00
Receta da Produção Animal e Derivados	0,00	0,00	0,00	0,00	0,00	0,00	0,00
Outras Recetas Agropecuárias	0,00	0,00	0,00	0,00	0,00	0,00	0,00
<b>RECEITA INDUSTRIAL</b>	<b>0,00</b>	<b>0,00</b>	<b>0,00</b>	<b>0,00</b>	<b>0,00</b>	<b>0,00</b>	<b>0,00</b>
Receta da Indústria Extrativa Mineral	0,00	0,00	0,00	0,00	0,00	0,00	0,00
Receta da Indústria de Transformação	0,00	0,00	0,00	0,00	0,00	0,00	0,00
Receta da Indústria de Construção	0,00	0,00	0,00	0,00	0,00	0,00	0,00
Outras Recetas Industriais	0,00	0,00	0,00	0,00	0,00	0,00	0,00
<b>RECEITA DE SERVIÇOS</b>	<b>5.000,00</b>	<b>5.000,00</b>	<b>2.488.711,14</b>	<b>0,16</b>	<b>2.488.711,14</b>	<b>0,16</b>	<b>5.000,00</b>
<b>TRANSFERÊNCIAS CORRENTES</b>	<b>15.954.800,00</b>	<b>15.954.800,00</b>	<b>2.488.711,14</b>	<b>0,16</b>	<b>2.488.711,14</b>	<b>0,16</b>	<b>13.466.088,86</b>
Transferências Intergovernamentais	15.754.800,00	15.754.800,00	2.488.711,14	0,16	2.488.711,14	0,16	13.266.088,86
Transferências de Instituições Privadas	0,00	0,00	0,00	0,00	0,00	0,00	0,00
Transferências do Exterior	0,00	0,00	0,00	0,00	0,00	0,00	0,00
Transferências de Pessoas	0,00	0,00	0,00	0,00	0,00	0,00	0,00
Transferências de Convênios	200.000,00	200.000,00	0,00	0,00	0,00	0,00	0,00
Transferências para o Combate à Fome	0,00	0,00	0,00	0,00	0,00	0,00	0,00
<b>OUTRAS RECEITAS CORRENTES</b>	<b>4.200,00</b>	<b>4.200,00</b>	<b>519,18</b>	<b>0,12</b>	<b>519,18</b>	<b>0,12</b>	<b>3.680,82</b>
Multas e Juros de Mora	2.000,00	2.000,00	0,00	0,00	0,00	0,00	0,00
Indenizações e Restituições	200,00	200,00	295,83	1,48	295,83	1,48	2.000,00
Receta da Dívida Ativa	2.000,00	2.000,00	58,20	0,03	58,20	0,03	1.941,80
Receta Decorrente de Aportes Periódicos para Amortização de Déficit Atuarial do RPPS	0,00	0,00	0,00	0,00	0,00	0,00	0,00
Recetas Correntes Diversas	0,00	0,00	0,00	0,00	0,00	0,00	0,00
<b>RECEITAS DE CAPITAL</b>	<b>919.000,00</b>	<b>919.000,00</b>	<b>165,15</b>	<b>0,00</b>	<b>165,15</b>	<b>0,00</b>	<b>919.000,00</b>
<b>OPERAÇÕES DE CRÉDITO</b>	<b>0,00</b>	<b>0,00</b>	<b>0,00</b>	<b>0,00</b>	<b>0,00</b>	<b>0,00</b>	<b>0,00</b>
Operações de Crédito Internas	0,00	0,00	0,00	0,00	0,00	0,00	0,00
Operações de Crédito Externas	0,00	0,00	0,00	0,00	0,00	0,00	0,00
<b>ALIENAÇÃO DE BENS</b>	<b>10.000,00</b>	<b>10.000,00</b>	<b>0,00</b>	<b>0,00</b>	<b>0,00</b>	<b>0,00</b>	<b>10.000,00</b>
Alienação de Bens Móveis	10.000,00	10.000,00	0,00	0,00	0,00	0,00	10.000,00
Alienação de Bens Imóveis	0,00	0,00	0,00	0,00	0,00	0,00	0,00
<b>AMORTIZAÇÕES DE EMPRÉSTIMOS</b>	<b>0,00</b>	<b>0,00</b>	<b>0,00</b>	<b>0,00</b>	<b>0,00</b>	<b>0,00</b>	<b>0,00</b>
<b>TRANSFERÊNCIAS DE CAPITAL</b>	<b>835.000,00</b>	<b>835.000,00</b>	<b>0,00</b>	<b>0,00</b>	<b>0,00</b>	<b>0,00</b>	<b>835.000,00</b>
Transferências Intergovernamentais	0,00	0,00	0,00	0,00	0,00	0,00	0,00
Transferências de Instituições Privadas	0,00	0,00	0,00	0,00	0,00	0,00	0,00
Transferências do Exterior	0,00	0,00	0,00	0,00	0,00	0,00	0,00
Transferências de Pessoas	0,00	0,00	0,00	0,00	0,00	0,00	0,00
Transferências de Outras Instituições Públicas	0,00	0,00	0,00	0,00	0,00	0,00	0,00
Transferências de Convênios	835.000,00	835.000,00	0,00	0,00	0,00	0,00	0,00
Transferências para o Combate à Fome	0,00	0,00	0,00	0,00	0,00	0,00	0,00
<b>OUTRAS RECEITAS DE CAPITAL</b>	<b>74.000,00</b>	<b>74.000,00</b>	<b>0,00</b>	<b>0,00</b>	<b>0,00</b>	<b>0,00</b>	<b>74.000,00</b>
Integralização do Capital Social	74.000,00	74.000,00	0,00	0,00	0,00	0,00	74.000,00
Dív. Atv. Prov. da Amortiz. de Emp. e Financ.	0,00	0,00	0,00	0,00	0,00	0,00	0,00
Recetas de Capital Diversas	0,00	0,00	0,00	0,00	0,00	0,00	0,00
<b>RECEITAS (INTRA-ORÇAMENTÁRIAS) (II)</b>	<b>0,00</b>	<b>0,00</b>	<b>0,00</b>	<b>0,00</b>	<b>0,00</b>	<b>0,00</b>	<b>0,00</b>
<b>SUBTOTAL DAS RECEITAS (III) = (I + II)</b>	<b>17.400.000,00</b>	<b>17.400.000,00</b>	<b>2.595.758,64</b>	<b>0,15</b>	<b>2.595.758,64</b>	<b>0,15</b>	<b>14.804.241,36</b>
<b>OPERAÇÕES DE CRÉDITO / REFINANCIAMENTO</b>	<b>0,00</b>	<b>0,00</b>	<b>0,00</b>	<b>0,00</b>	<b>0,00</b>	<b>0,00</b>	<b>0,00</b>
Operações de Crédito Internas	0,00	0,00	0,00	0,00	0,00	0,00	0,00
Mobiliária	0,00	0,00	0,00	0,00	0,00	0,00	0,00
Contratual	0,00	0,00	0,00	0,00	0,00	0,00	0,00
Operações de Crédito Externas	0,00	0,00	0,00	0,00	0,00	0,00	0,00
Mobiliária	0,00	0,00	0,00	0,00	0,00	0,00	0,00
Contratual	0,00	0,00	0,00	0,00	0,00	0,00	0,00
<b>SUBTOTAL COM REFINANCIAMENTO (V) = (III + IV)</b>	<b>0,00</b>	<b>0,00</b>	<b>0,00</b>	<b>0,00</b>	<b>0,00</b>	<b>0,00</b>	<b>0,00</b>
<b>DÉFICIT (VI)</b>	<b>0,00</b>	<b>0,00</b>	<b>2.595.758,64</b>	<b>0,15</b>	<b>2.595.758,64</b>	<b>0,15</b>	<b>14.804.241,36</b>
<b>TOTAL (VII) = (V + VI)</b>	<b>0,00</b>	<b>0,00</b>	<b>2.595.758,64</b>	<b>0,15</b>	<b>2.595.758,64</b>	<b>0,15</b>	<b>14.804.241,36</b>
<b>SALDOS DE EXERCÍCIOS ANTERIORES (UTILIZADOS PARA CRÉDITOS ADICIONAIS)</b>	<b>0,00</b>	<b>0,00</b>	<b>0,00</b>	<b>0,00</b>	<b>0,00</b>	<b>0,00</b>	<b>0,00</b>
Superávit Financeiro	0,00	0,00	0,00	0,00	0,00	0,00	0,00
Reabertura de Créditos Adicionais	0,00	0,00	0,00	0,00	0,00	0,00	0,00

DESPESAS	DOTAÇÃO INICIAL	DOTAÇÃO ATUALIZADA	DESPESAS EMPENHADAS		SALDO	DESPESAS LIQUIDADAS		SALDO	DESPESAS PAGAS ATÉ O BIMESTRE
			No Bimestre	Até o Bimestre		No Bimestre	Até o Bimestre		
<b>DESPESAS (EXCETO INTRA-ORÇAMENTÁRIAS)</b>	<b>17.400.000,00</b>	<b>17.400.000,00</b>	<b>10.428.120,30</b>	<b>10.428.120,30</b>	<b>6.971.879,70</b>	<b>1.767.888,68</b>	<b>1.767.888,68</b>	<b>15.632.111,32</b>	<b>1.442.634,02</b>
<b>DESPESAS CORRENTES</b>	<b>15.066.600,00</b>	<b>15.333.967,56</b>	<b>9.911.858,40</b>	<b>9.911.858,40</b>	<b>5.422.109,16</b>	<b>1.706.667,60</b>	<b>1.706.667,60</b>	<b>13.627.299,96</b>	<b>1.381.412,94</b>
PESSOAL E ENCARGOS SOCIAIS	9.446.525,00	9.356.615,00	6.796.076,14	6.796.076,14	2.560.538,86	1.309.719,73	1.309.719,73	8.046.895,27	1.061.378,53
JUROS E ENCARGOS DA DÍVIDA	23.000,00	13.000,00	0,00	0,00	13.000,00	0,00	0,00	13.000,00	0,00
OUTRAS DESPESAS CORRENTES	5.597.075,00	5.964.352,56	3.115.782,26	3.115.782,26	2.848.570,30	396.947,87	396.947,87	5.567.404,69	320.034,41
<b>DESPESAS DE CAPITAL</b>	<b>2.166.400,00</b>	<b>2.066.032,44</b>	<b>516.261,90</b>	<b>516.261,90</b>	<b>1.549.770,54</b>	<b>61.221,08</b>	<b>61.221,08</b>	<b>2.004.811,36</b>	<b>61.221,08</b>
INVESTIMENTOS	1.898.400,00	1.817.032,44	341.261,90	341.261,90	1.475.770,54	28.811,00	28.811,00	1.788.221,44	28.811,00
INVERSÕES FINANCEIRAS	85.000,00	66.000,00	0,00	0,00	66.000,00	0,00	0,00	66.000,00	0,00
AMORTIZAÇÃO DA DÍVIDA	183.000,00	183.000,00	175.000,00	175.000,00	8.000,00	32.410,08	32.410,08	150.589,92	32.410,08
RESERVA DE CONTINGÊNCIA	167.000,00	0,00	0,00	0,00	0,00	0,00	0,00	0,00	0,00
DESPESAS (INTRA-ORÇAMENTÁRIAS) (IX)	<b>0,00</b>	<b>0,00</b>	<b>0,00</b>	<b>0,00</b>	<b>0,00</b>	<b>0,00</b>	<b>0,00</b>	<b>0,00</b>	<b>0,00</b>
<b>SUBTOTAL DAS DESPESAS (X) = (VIII + IX)</b>	<b>17.400.000,00</b>	<b>17.400.000,00</b>	<b>10.428.120,30</b>	<b>10.428.120,30</b>	<b>6.971.879,70</b>	<b>1.767.888,68</b>	<b>1.767.888,68</b>	<b>15.632.111,32</b>	<b>1.442.634,02</b>
<b>AMORTIZAÇÃO DA DIV. / REFINANCIAMENTO</b>	<b>0,00</b>	<b>0,00</b>	<b>0,00</b>	<b>0,00</b>	<b>0,00</b>	<b>0,00</b>	<b>0,00</b>	<b>0,00</b>	<b>0,00</b>
Amortização da Dívida Interna	0,00	0,00	0,00	0,00	0,00	0,00	0,00	0,00	0,00
Dívida Mobiliária	0,00	0,00	0,00	0,00	0,00	0,00	0,00	0,00	0,00
Outras Dívidas	0,00	0,00	0,00	0,00	0,00	0,00	0,00	0,00	0,00
Amortização da Dívida Externa	0,00	0,00	0,00	0,00	0,00	0,00	0,00	0,00	0,00
Dívida Mobiliária	0,00	0,00	0,00	0,00	0,00	0,00	0,00	0,00	0,00
Outras Dívidas	0,00	0,00	0,00	0,00	0,00	0,00	0,00	0,00	0,00
<b>SUBTOTAL C/ REFINANCIAMENTO (XII) = (X + XI)</b>	<b>0,00</b>	<b>0,00</b>	<b>0,00</b>	<b>0,00</b>	<b>0,00</b>	<b>0,00</b>	<b>0,00</b>	<b>0,00</b>	<b>0,00</b>
<b>TOTAL (XIV) = (XII + XIII)</b>	<b>0,00</b>	<b>0,00</b>	<b>0,00</b>	<b>0,00</b>	<b>0,00</b>	<b>0,00</b>	<b>0,00</b>	<b>0,00</b>	<b>0,00</b>
<b>TOTAL (XV) = (XIII + XIV)</b>	<b>0,00</b>	<b>0,00</b>	<b>0,00</b>	<b>0,00</b>	<b>0,00</b>	<b>0,00</b>	<b>0,00</b>	<b>0,00</b>	<b>0,00</b>

FONTE: Sistema «Siscom», Unidade Responsável: «Unidade Responsável». Emissão: «dd/mm/aaaa», às «hh:mm:ss». Assinado Digitalmente no dia «dd/mm/aaaa», às «hh:mm:ss».

</



MUNICÍPIO DE MACAMBIRA  
RELATÓRIO RESUMIDO DA EXECUÇÃO ORÇAMENTÁRIA  
DEMONSTRATIVO DA EXECUÇÃO DAS DESPESAS POR FUNÇÃO/SUBFUNÇÃO  
ORÇAMENTOS FISCAL E DA SEGURIDADE SOCIAL  
PERÍODO DE REFERÊNCIA - JANEIRO A FEVEREIRO DE 2015

RREO - Anexo 2 (LRF, Art. 52, inciso II, alínea "c")

Em Reais


FUNÇÃO/SUBFUNÇÃO	DOTAÇÃO INICIAL	DOTAÇÃO ATUALIZADA	DESPESAS EMPENHADAS			SALDO (a-b)	DESPESAS LIQUIDADAS			SALDO (a-c)
			No Bimestre	Até o Bimestre	% (b/total b)		No Bimestre	Até o Bimestre	% (c/total c)	
<b>DESPESAS (EXCETO INTRA-ORÇAMENTÁRIAS)</b>	<b>17.400.000,00</b>	<b>17.400.000,00</b>	<b>10.428.120,30</b>	<b>10.428.120,30</b>	<b>1,00</b>	<b>6.971.879,70</b>	<b>1.767.888,68</b>	<b>1.767.888,68</b>	<b>1,00</b>	<b>15.632.111,32</b>
<b>LEGISLATIVA</b>	<b>750.000,00</b>	<b>750.000,00</b>	-	-	-	<b>750.000,00</b>	-	-	-	<b>750.000,00</b>
Ação Legislativa	750.000,00	750.000,00	-	-	-	750.000,00	-	-	-	750.000,00
Controle Externo	-	-	-	-	-	-	-	-	-	-
Demais Subfunções	-	-	-	-	-	-	-	-	-	-
<b>JUDICIÁRIA</b>	<b>243.000,00</b>	<b>229.000,00</b>	<b>139.000,00</b>	<b>139.000,00</b>	<b>0,01</b>	<b>90.000,00</b>	<b>25.420,00</b>	<b>25.420,00</b>	<b>0,01</b>	<b>203.580,00</b>
Ação Judiciária	138.000,00	124.000,00	40.000,00	40.000,00	0,00	84.000,00	17.420,00	17.420,00	0,01	106.580,00
Defesa do Interesse Público no Processo Judiciário	-	-	-	-	-	-	-	-	-	-
Demais Subfunções	105.000,00	105.000,00	99.000,00	99.000,00	0,01	6.000,00	8.000,00	8.000,00	0,00	97.000,00
<b>ESSENCIAL À JUSTIÇA</b>	<b>138.000,00</b>	<b>124.000,00</b>	<b>40.000,00</b>	<b>40.000,00</b>	<b>0,00</b>	<b>84.000,00</b>	<b>17.420,00</b>	<b>17.420,00</b>	<b>0,01</b>	<b>106.580,00</b>
Defesa da Ordem Jurídica	-	-	-	-	-	-	-	-	-	-
Representação Judicial e Extrajudicial	-	-	-	-	-	-	-	-	-	-
Demais Subfunções	-	-	-	-	-	-	-	-	-	-
<b>ADMINISTRAÇÃO</b>	<b>2.081.115,00</b>	<b>2.063.615,00</b>	<b>1.622.893,28</b>	<b>1.622.893,28</b>	<b>0,16</b>	<b>440.721,72</b>	<b>282.891,66</b>	<b>282.891,66</b>	<b>0,16</b>	<b>1.780.723,34</b>
Planejamento e Orçamento	-	-	-	-	-	-	-	-	-	-
Administração Geral	1.751.500,00	1.749.000,00	1.422.893,28	1.422.893,28	0,14	326.106,72	246.481,58	246.481,58	0,14	1.502.518,42
Administração Financeira	-	-	-	-	-	-	-	-	-	-
Controle Interno	-	-	-	-	-	-	-	-	-	-
Normatização e Fiscalização	53.015,00	53.015,00	25.000,00	25.000,00	0,00	28.015,00	4.000,00	4.000,00	0,00	49.015,00
Tecnologia da Informação	-	-	-	-	-	-	-	-	-	-
Ordenamento Territorial	-	-	-	-	-	-	-	-	-	-
Formação de Recursos Humanos	-	-	-	-	-	-	-	-	-	-
Administração de Recetas	-	-	-	-	-	-	-	-	-	-
Administração de Concessões	-	-	-	-	-	-	-	-	-	-
Comunicação Social	-	-	-	-	-	-	-	-	-	-
Demais Subfunções	-	-	-	-	-	-	-	-	-	-
<b>DEFESA NACIONAL</b>	<b>276.600,00</b>	<b>261.600,00</b>	<b>175.000,00</b>	<b>175.000,00</b>	<b>0,02</b>	<b>86.600,00</b>	<b>32.410,08</b>	<b>32.410,08</b>	<b>0,02</b>	<b>229.189,92</b>
Defesa Aérea	-	-	-	-	-	-	-	-	-	-
Defesa Naval	-	-	-	-	-	-	-	-	-	-
Defesa Terrestre	-	-	-	-	-	-	-	-	-	-
Demais Subfunções	-	-	-	-	-	-	-	-	-	-
<b>SEGURANÇA PÚBLICA</b>	<b>-</b>	<b>-</b>	<b>-</b>	<b>-</b>	<b>-</b>	<b>-</b>	<b>-</b>	<b>-</b>	<b>-</b>	<b>-</b>
Policariamento	-	-	-	-	-	-	-	-	-	-
Defesa Civil	-	-	-	-	-	-	-	-	-	-
Informação e Inteligência	-	-	-	-	-	-	-	-	-	-
Demais Subfunções	-	-	-	-	-	-	-	-	-	-
<b>RELAÇÕES EXTERIORES</b>	<b>-</b>	<b>-</b>	<b>-</b>	<b>-</b>	<b>-</b>	<b>-</b>	<b>-</b>	<b>-</b>	<b>-</b>	<b>-</b>
Relações Diplomáticas	-	-	-	-	-	-	-	-	-	-
Cooperação Internacional	-	-	-	-	-	-	-	-	-	-
Demais Subfunções	-	-	-	-	-	-	-	-	-	-
<b>ASSISTÊNCIA SOCIAL</b>	<b>1.715.000,00</b>	<b>1.716.300,00</b>	<b>421.841,56</b>	<b>421.841,56</b>	<b>0,04</b>	<b>1.294.458,44</b>	<b>109.946,96</b>	<b>109.946,96</b>	<b>0,06</b>	<b>1.606.353,04</b>
Assistência ao Idoso	42.000,00	37.000,00	-	-	-	37.000,00	-	-	-	37.000,00
Assistência ao Portador de Deficiência	-	-	-	-	-	-	-	-	-	-
Assistência à Criança e ao Adolescente	120.000,00	121.300,00	73.647,74	73.647,74	0,01	47.652,26	12.045,87	12.045,87	0,01	109.254,13
Assistência Comunitária	1.238.000,00	1.243.000,00	191.775,07	191.775,07	0,02	1.051.224,93	62.489,66	62.489,66	0,04	1.180.510,34
Demais Subfunções	315.000,00	315.000,00	156.418,75	156.418,75	0,01	158.581,25	35.411,43	35.411,43	0,02	279.588,57
<b>PREVIDÊNCIA SOCIAL</b>	<b>-</b>	<b>-</b>	<b>-</b>	<b>-</b>	<b>-</b>	<b>-</b>	<b>-</b>	<b>-</b>	<b>-</b>	<b>-</b>
Previdência Básica	-	-	-	-	-	-	-	-	-	-
Previdência do Regime Estatutário	-	-	-	-	-	-	-	-	-	-
Previdência Complementar	-	-	-	-	-	-	-	-	-	-
Previdência Especial	-	-	-	-	-	-	-	-	-	-
Demais Subfunções	-	-	-	-	-	-	-	-	-	-
<b>SAÚDE</b>	<b>3.415.010,00</b>	<b>3.415.010,00</b>	<b>1.854.132,39</b>	<b>1.854.132,39</b>	<b>0,18</b>	<b>1.560.877,61</b>	<b>331.014,75</b>	<b>331.014,75</b>	<b>0,19</b>	<b>3.083.995,25</b>
Atenção Básica	2.362.010,00	2.393.010,00	1.404.767,76	1.404.767,76	0,13	988.242,24	254.402,44	254.402,44	0,14	2.138.607,56
Assistência Hospitalar e Ambulatorial	187.000,00	161.000,00	4.500,00	4.500,00	0,00	156.500,00	4.500,00	4.500,00	0,00	156.500,00
Suporte Profilático e Terapêutico	-	-	-	-	-	-	-	-	-	-
Vigilância Sanitária	-	-	-	-	-	-	-	-	-	-
Vigilância Epidemiológica	288.000,00	269.250,00	40.000,00	40.000,00	0,00	229.250,00	13.481,80	13.481,80	0,01	255.768,20
Alimentação e Nutrição	-	-	-	-	-	-	-	-	-	-
Demais Subfunções	578.000,00	591.750,00	404.864,63	404.864,63	0,04	186.885,37	58.630,51	58.630,51	0,03	533.119,49
<b>TRABALHO</b>	<b>-</b>	<b>-</b>	<b>-</b>	<b>-</b>	<b>-</b>	<b>-</b>	<b>-</b>	<b>-</b>	<b>-</b>	<b>-</b>
Proteção e Benefícios ao Trabalhador	-	-	-	-	-	-	-	-	-	-
Relações de Trabalho	-	-	-	-	-	-	-	-	-	-
Empregabilidade	-	-	-	-	-	-	-	-	-	-
Fomento ao Trabalho	-	-	-	-	-	-	-	-	-	-
Demais Subfunções	-	-	-	-	-	-	-	-	-	-
<b>EDUCAÇÃO</b>	<b>5.922.925,00</b>	<b>6.008.916,54</b>	<b>4.706.877,03</b>	<b>4.706.877,03</b>	<b>0,45</b>	<b>1.302.039,51</b>	<b>762.592,67</b>	<b>762.592,67</b>	<b>0,43</b>	<b>5.246.323,87</b>
Educação Fundamental	4.971.425,00	5.154.204,54	4.128.398,54	4.128.398,54	0,40	1.025.806,00	703.123,30	703.123,30	0,40	4.451.081,24
Educação Infantil	-	-	-	-	-	-	-	-	-	-
Educação Superior	-	-	-	-	-	-	-	-	-	-
Educação Especial	573.500,00	536.812,00	314.005,90	314.005,90	0,03	222.806,10	7.975,00	7.975,00	0,00	528.837,00
Educação de Jovens e Adultos	-	-	-	-	-	-	-	-	-	-
Demais Subfunções	378.000,00	317.900,00	264.472,59	264.472,59	0,03	53.427,41	51.494,37	51.494,37	0,03	266.405,63
<b>CULTURA</b>	<b>471.400,00</b>	<b>151.900,00</b>	<b>37.030,00</b>	<b>37.030,00</b>	<b>0,00</b>	<b>114.870,00</b>	<b>16.467,18</b>	<b>16.467,18</b>	<b>0,01</b>	<b>135.432,82</b>
Patrimônio Histórico, Artístico e Arqueológico	-	-	-	-	-	-	-	-	-	-
Difusão Cultural	346.400,00	26.900,00	6.980,00	6.980,00	0,00	19.920,00	2.479,18	2.479,18	0,00	24.420,82
Demais Subfunções	125.000,00	125.000,00	30.050,00	30.050,00	0,00	94.950,00	13.988,00	13.988,00	0,01	111.012,00
<b>DIREITOS DA CIDADANIA</b>	<b>-</b>	<b>-</b>	<b>-</b>	<b>-</b>	<b>-</b>	<b>-</b>	<b>-</b>	<b>-</b>	<b>-</b>	<b>-</b>
Custódia e Reintegração Social	-	-	-	-	-	-	-	-	-	-
Direitos Individuais, Coletivos e Difusos	-	-	-	-	-	-	-	-	-	-
Assistência aos Povos Indígenas	-	-	-	-	-	-	-	-	-	-
Demais Subfunções	-	-	-	-	-	-	-	-	-	-
<b>URBANISMO</b>	<b>1.564.550,00</b>	<b>1.699.758,46</b>	<b>982.766,04</b>	<b>982.766,04</b>	<b>0,09</b>	<b>716.992,42</b>	<b>195.105,57</b>	<b>195.105,57</b>	<b>0,11</b>	<b>1.504.652,89</b>
Infra-Estrutura Urbana	182.000,00	182.000,00	-	-	-	182.000,00	-	-	-	182.000,00
Serviços Urbanos	130.000,00	170.000,00	40.333,40	40.333,40	0,00	129.666,60	22.357,40	22.357,40	0,01	147.642,60
Transportes Coletivos Urbanos	-	-	-	-	-	-	-	-	-	-
Demais Subfunções	1.252.550,00	1.347.758,46	942.432,64	942.432,64	0,09	405.325,82	172.748,17	172.748,17	0,10	1.175.010,29
<b>HABITAÇÃO</b>	<b>20.000,00</b>	<b>20.000,00</b>	<b>-</b>	<b>-</b>	<b>-</b>	<b>20.000,00</b>	<b>-</b>	<b>-</b>	<b>-</b>	<b>20.000,00</b>
Habituação Rural	20.000,00	20.000,00	-	-	-	20.000,00	-	-	-	20.000,00
Habituação Urbana	-	-	-	-	-	-	-	-	-	-
Demais Subfunções	-	-	-	-	-	-	-	-	-	-
<b>SANEAMENTO</b>	<b>46.000,00</b>	<b>46.000,00</b>	<b>-</b>	<b>-</b>	<b>-</b>	<b>46.000,00</b>	<b>-</b>	<b>-</b>	<b>-</b>	<b>46.000,00</b>
Saneamento Básico Rural	-	-	-	-	-	-	-	-	-	-
Saneamento Básico Urbano	30.000,00	30.000,00	-	-	-	30.000,00	-	-	-	30.000,00
Demais Subfunções	16.000,00	16.000,00	-	-	-	16.000,00	-	-	-	16.000,00
<b>GESTÃO AMBIENTAL</b>	<b>258.000,00</b>	<b>564.500,00</b>	<b>497.500,00</b>	<b>497.500,00</b>	<b>0,05</b>	<b>67.000,00</b>	<b>1.331,40</b>	<b>1.331,40</b>	<b>0,00</b>	<b>563.168,60</b>
Preservação e Conservação Ambiental	208.000,00	514.500,00	497.500,00	497.500,00	0,05	17.000,00	1.331,40	1.331,40	0,00	513.168,60
Controle Ambiental	-	-	-	-	-	-	-	-	-	-
Recuperação de Áreas Degradadas	-	-	-	-	-	-	-	-	-	-
Recursos Hídricos	50.000,00	50.000,00	-	-	-	50.000,00	-	-	-	50.000,00
Meteorologia	-	-	-	-	-	-	-	-	-	-
Demais Subfunções	-	-	-	-	-	-	-	-	-	-

*[Handwritten signatures and initials]*

CIÊNCIA E TECNOLOGIA										
Desenvolvimento Científico										
Desenvolvimento Tecnológico e Engenharia										
Difusão do Conhecimento Científico e Tecnológico										
Demais Subfunções										
AGRICULTURA	399.500,00	395.500,00	55.080,00	55.080,00	0,01	340.420,00	10.577,21	10.577,21	0,01	384.922,79
Promoção da Produção Vegetal										
Promoção da Produção Animal										
Defesa Sanitária Vegetal										
Defesa Sanitária Animal										
Abastecimento	95.000,00	12.000,00				12.000,00				12.000,00
Extensão Rural										
Irrigação										
Demais Subfunções	304.500,00	383.500,00	55.080,00	55.080,00	0,01	328.420,00	10.577,21	10.577,21	0,01	372.922,79
ORGANIZAÇÃO AGRÁRIA										
Reforma Agrária										
Colonização										
INDÚSTRIA										
Promoção Industrial										
Produção Industrial										
Mineração										
Propriedade Industrial										
Normalização e Qualidade										
Demais Subfunções										
COMÉRCIO E SERVIÇOS	40.000,00	40.000,00				40.000,00				40.000,00
Promoção Comercial										
Comercialização										
Comércio Exterior										
Serviços Financeiros										
Turismo	40.000,00	40.000,00				40.000,00				40.000,00
Demais Subfunções										
COMUNICAÇÕES										
Comunicações Postais										
Telecomunicações										
Demais Subfunções										
ENERGIA										
Conservação de Energia										
Energia Elétrica										
Petróleo										
Alcool										
Demais Subfunções										
TRANSPORTE	153.000,00	146.000,00	75.000,00	75.000,00	0,01	71.000,00	22.385,28	22.385,28	0,01	123.614,72
Transporte Aéreo										
Transporte Rodoviário	33.000,00	26.000,00				26.000,00				26.000,00
Transporte Ferroviário										
Transporte Hidroviário										
Transportes Especiais										
Demais Subfunções	120.000,00	120.000,00	75.000,00	75.000,00	0,01	45.000,00	22.385,28	22.385,28	0,01	97.614,72
DESPORTO E LAZER	153.500,00	153.500,00	36.000,00	36.000,00	0,00	117.500,00	10.156,00	10.156,00	0,01	143.344,00
Desporto de Rendimento										
Desporto Comunitário	106.500,00	106.500,00	36.000,00	36.000,00	0,00	70.500,00	10.156,00	10.156,00	0,01	96.344,00
Lazer	47.000,00	47.000,00				47.000,00				47.000,00
Demais Subfunções										
ENCARGOS ESPECIAIS										
Refinanciamento da Dívida Interna										
Refinanciamento da Dívida Externa										
Serviço da Dívida Interna										
Serviço da Dívida Externa										
Transferências										
Outros Encargos Especiais										
Demais Subfunções										
RESERVA DE CONTINGÊNCIA	167.000,00									
RESERVA DO RPPS										
DESPESAS (INTRA-ORÇAMENTÁRIAS) (II)										
<b>TOTAL (III) = (I + II)</b>	<b>17.400.000,00</b>	<b>17.400.000,00</b>	<b>10.428.120,30</b>	<b>10.428.120,30</b>	<b>3,00</b>	<b>6.971.879,70</b>	<b>1.767.888,68</b>	<b>1.767.888,68</b>	<b>3,00</b>	<b>15.632.111,32</b>

FONTE: Sistema «sistema», Unidade Responsável: «Unidade Responsável», Emissão: «dd/mm/aaaa», às «hh:mm:ss». Assinado Digitalmente no dia «dd/mm/aaaa», às «hh:mm:ss».

! Esta coluna poderá ser apresentada somente no último bimestre

  
RICARDO ALVÉS DE MENESES SOUZA  
PREFEITO MUNICIPAL

  
MÁRIA SIMONE BATISTA SANTOS  
SECRETARIA DE CONTROLE INTERNO

  
WENDELL DA SILVA AMORIM MELO  
CONTADOR CRC/SE Nº6.186



MUNICÍPIO DE MACAMBIRA  
RELATÓRIO RESUMIDO DA EXECUÇÃO ORÇAMENTÁRIA  
DEMONSTRATIVO DAS RECEITAS E DESPESAS COM MANUTENÇÃO E DESENVOLVIMENTO DO ENSINO - MDE  
ORÇAMENTOS FISCAL E DA SEGURIDADE SOCIAL  
PERÍODO DE REFERÊNCIA - JANEIRO A FEVEREIRO DE 2015

RREO - ANEXO 8 (LDB, art. 72)

RS 1,00

<b>RECEITAS DO ENSINO</b>					
RECEITA RESULTANTE DE IMPOSTOS (caput do art. 212 da Constituição)	PREVISÃO INICIAL	PREVISÃO ATUALIZADA (a)	RECEITAS REALIZADAS		
			No Bimestre	Até o Bimestre (b)	% (c) = (b/a)x100
<b>1- RECEITA DE IMPOSTOS</b>					
1.1- Receita Resultante do Imposto sobre a Propriedade Predial e Territorial Urbana - IPTU	271.000,00	269.000,00	54.363,16	54.363,16	20,21%
1.1.1- IPTU	14.000,00	13.000,00	504,34	504,34	3,88%
1.1.2- Multas, Juros de Mora e Outros Encargos do IPTU	12.000,00	12.000,00	504,34	504,34	4,20%
1.1.3- Dívida Ativa do IPTU	1.000,00	1.000,00	-	-	0,00%
1.1.4- Multas, Juros de Mora, Atualização Monetária e Outros Encargos da Dívida Ativa do IPTU	1.000,00	-	-	-	0,00%
1.2- Receita Resultante do Imposto sobre Transmissão Inter Vivos - ITBI	20.000,00	20.000,00	8.744,40	8.744,40	43,72%
1.2.1- ITBI	20.000,00	20.000,00	8.744,40	8.744,40	43,72%
1.2.2- Multas, Juros de Mora e Outros Encargos do ITBI	-	-	-	-	0,00%
1.2.3- Dívida Ativa do ITBI	-	-	-	-	0,00%
1.2.4- Multas, Juros de Mora, Atualização Monetária e Outros Encargos da Dívida Ativa do ITBI	-	-	-	-	0,00%
1.3- Receita Resultante do Imposto sobre Serviços de Qualquer Natureza - ISS	72.000,00	71.000,00	23.737,86	23.737,86	33,43%
1.3.1- ISS	70.000,00	70.000,00	23.737,86	23.737,86	33,91%
1.3.2- Multas, Juros de Mora e Outros Encargos do ISS	1.000,00	1.000,00	-	-	0,00%
1.3.3- Dívida Ativa do ISS	1.000,00	-	-	-	0,00%
1.3.4- Multas, Juros de Mora, Atualização Monetária e Outros Encargos da Dívida Ativa do ISS	-	-	-	-	0,00%
1.4- Receita Resultante do Imposto de Renda Retido na Fonte - IRRF	165.000,00	165.000,00	21.376,56	21.376,56	12,96%
1.4.1- IRRF	165.000,00	165.000,00	21.376,56	21.376,56	12,96%
1.4.2- Multas, Juros de Mora e Outros Encargos do IRRF	-	-	-	-	0,00%
1.4.3- Dívida Ativa do IRRF	-	-	-	-	0,00%
1.4.4- Multas, Juros de Mora, Atualização Monetária e Outros Encargos da Dívida Ativa do IRRF	-	-	-	-	0,00%
<b>2- RECEITA DE TRANSFERÊNCIAS CONSTITUCIONAIS E LEGAIS</b>	<b>10.723.500,00</b>	<b>3.523.500,00</b>	<b>1.812.867,66</b>	<b>1.812.867,66</b>	<b>51,45%</b>
2.1- Cota-Parte FPM	8.000.000,00	800.000,00	1.376.030,04	1.376.030,04	172,00%
2.2- Cota-Parte ICMS	2.600.000,00	2.600.000,00	420.921,06	420.921,06	16,19%
2.3- ICMS-Desoneração - L.C. nº87/1996	1.000,00	1.000,00	-	-	0,00%
2.4- Cota-Parte IPI-Exportação	2.500,00	2.500,00	293,72	293,72	11,75%
2.5- Cota-Parte ITR	20.000,00	20.000,00	5.874,85	5.874,85	29,37%
2.6- Cota-Parte IPVA	100.000,00	100.000,00	9.747,99	9.747,99	9,75%
<b>3- TOTAL DA RECEITA DE IMPOSTOS (1 + 2)</b>	<b>10.994.500,00</b>	<b>3.792.500,00</b>	<b>1.867.230,82</b>	<b>1.867.230,82</b>	<b>49,23%</b>
<b>RECEITAS ADICIONAIS PARA FINANCIAMENTO DO ENSINO</b>					
RECEITAS ADICIONAIS PARA FINANCIAMENTO DO ENSINO	PREVISÃO INICIAL	PREVISÃO ATUALIZADA (a)	RECEITAS REALIZADAS		
			No Bimestre	Até o Bimestre (b)	% (c) = (b/a)x100
4- RECEITA DA APLICAÇÃO FINANCEIRA DE OUTROS RECURSOS DE IMPOSTOS VINCULADOS AO ENSINO	-	-	-	-	100,00%
5- RECEITA DE TRANSFERÊNCIAS DO FNDE	337.000,00	337.000,00	74.382,13	74.382,13	22,07%
5.1- Transferências do Salário-Educação	180.000,00	180.000,00	48.032,21	48.032,21	26,68%
5.2- Outras Transferências do FNDE	157.000,00	157.000,00	26.349,92	26.349,92	16,78%
5.3- Aplicação Financeira dos Recursos do FNDE	-	-	-	-	0,00%
6- RECEITA DE TRANSFERÊNCIAS DE CONVÊNIOS	200.000,00	200.000,00	-	-	0,00%
6.1- Transferências de Convênios	200.000,00	200.000,00	-	-	0,00%
6.2- Aplicação Financeira dos Recursos de Convênios	-	-	-	-	0,00%
7- RECEITA DE OPERAÇÕES DE CRÉDITO	-	-	-	-	0,00%
8- OUTRAS RECEITAS PARA FINANCIAMENTO DO ENSINO	-	-	-	-	0,00%
<b>FUNDEB</b>					
RECEITAS DO FUNDEB	PREVISÃO INICIAL	PREVISÃO ATUALIZADA (a)	RECEITAS REALIZADAS		
			No Bimestre	Até o Bimestre (b)	% (c) = (b/a)x100
<b>11- RECEITAS DESTINADAS AO FUNDEB</b>					
11.1- Cota-Parte FPM Destinada ao FUNDEB - (20% de 2.1.1)	2.144.700,00	704.700,00	362.573,53	362.573,53	51,45%
11.2- Cota-Parte ICMS Destinada ao FUNDEB - (20% de 2.2)	1.600.000,00	160.000,00	275.206,01	275.206,01	172,00%
11.3- ICMS-Desoneração Destinada ao FUNDEB - (20% de 2.3)	520.000,00	520.000,00	84.184,21	84.184,21	16,19%
11.4- Cota-Parte IPI-Exportação Destinada ao FUNDEB - (20% de 2.4)	200,00	200,00	-	-	0,00%
11.5- Cota-Parte ITR ou ITR Arrecadado Destinados ao FUNDEB - (20% de ((1.5 - 1.5.5) + 2.5))	500,00	500,00	58,74	58,74	11,75%
11.6- Cota-Parte IPVA Destinada ao FUNDEB - (20% de 2.6)	4.000,00	4.000,00	1.174,97	1.174,97	29,37%
<b>12- RECEITAS RECEBIDAS DO FUNDEB</b>					
12.1- Transferências de Recursos do FUNDEB	4.500.000,00	4.500.000,00	743.315,62	743.315,62	16,52%
12.2- Complementação da União ao FUNDEB	4.500.000,00	4.500.000,00	743.315,62	743.315,62	16,52%
12.3- Receita de Aplicação Financeira dos Recursos do FUNDEB	-	-	-	-	0,00%
<b>13- RESULTADO LÍQUIDO DAS TRANSFERÊNCIAS DO FUNDEB (12.1 - 11)</b>	<b>2.355.300,00</b>	<b>3.795.300,00</b>	<b>380.742,09</b>	<b>380.742,09</b>	<b>10,03%</b>
[SE RESULTADO LÍQUIDO DA TRANSFERÊNCIA (13) > 0] = ACRÉSCIMO RESULTANTE DAS TRANSFERÊNCIAS DO FUNDEB					
[SE RESULTADO LÍQUIDO DA TRANSFERÊNCIA (13) < 0] = DECRÉSCIMO RESULTANTE DAS TRANSFERÊNCIAS DO FUNDEB					
DESPESAS DO FUNDEB	DOTAÇÃO INICIAL	DOTAÇÃO ATUALIZADA (d)	DESPESAS LIQUIDADAS		
			No Bimestre	Até o Bimestre (e)	% (f) = (e/d)x100
<b>13- PAGAMENTO DOS PROFISSIONAIS DO MAGISTÉRIO</b>					
13.1- Com Educação Infantil	3.153.500,00	3.002.000,00	468.385,37	468.385,37	15,60%
13.2- Com Ensino Fundamental	151.500,00	-	-	-	0,00%
<b>14- OUTRAS DESPESAS</b>	<b>3.002.000,00</b>	<b>3.002.000,00</b>	<b>468.385,37</b>	<b>468.385,37</b>	<b>15,60%</b>
14.1- Com Educação Infantil	1.351.500,00	1.107.532,64	91.035,06	91.035,06	8,22%
14.2- Com Ensino Fundamental	290.000,00	128.781,10	-	-	0,00%
<b>15- TOTAL DAS DESPESAS DO FUNDEB (13 + 14)</b>	<b>1.061.500,00</b>	<b>978.751,54</b>	<b>91.035,06</b>	<b>91.035,06</b>	<b>9,30%</b>
DEDUÇÕES PARA FINS DE LIMITE DO FUNDEB PARA PAGAMENTO DOS PROFISSIONAIS DO MAGISTÉRIO					
16- RESTOS A PAGAR INSCRITOS NO EXERCÍCIO SEM DISPONIBILIDADE FINANCEIRA DE RECURSOS DO FUNDEB					VALOR
17- DESPESAS CUSTEADAS COM O SUPERÁVIT FINANCEIRO, DO EXERCÍCIO ANTERIOR, DO FUNDEB					-
18- TOTAL DAS DEDUÇÕES CONSIDERADAS PARA FINS DE LIMITE DO FUNDEB (16 + 17)					-
19- MÍNIMO DE 60% DO FUNDEB NA REMUNERAÇÃO DO MAGISTÉRIO COM EDUCAÇÃO INFANTIL E ENSINO FUNDAMENTAL <sup>1</sup> ((13 - 18) / (11) x 100) %					63,01%
CONTROLE DA UTILIZAÇÃO DE RECURSOS NO EXERCÍCIO SUBSEQUENTE					
20 - RECURSOS RECEBIDOS DO FUNDEB EM <EXERCÍCIO ANTERIOR> QUE NÃO FORAM UTILIZADOS					VALOR
21 - DESPESAS CUSTEADAS COM O SALDO DO ITEM 20 ATÉ O 1º TRIMESTRE DE <EXERCÍCIO > <sup>2</sup>					-





MANUTENÇÃO E DESENVOLVIMENTO DO ENSINO - DESPESAS CUSTEADAS COM A RECEITA RESULTANTE DE IMPOSTOS E RECURSOS DO FUNDEB					
RECEITAS COM AÇÕES TÍPICAS DE MDE	PREVISÃO INICIAL	PREVISÃO ATUALIZADA (a)	RECEITAS REALIZADAS		
			No Bimestre	Até o Bimestre (b)	% (c) = (b/a)x100
22- IMPOSTOS E TRANSFERÊNCIAS DESTINADAS À MDE (25% de 3) <sup>1</sup>	2.748.625,00	948.125,00	466.807,71	466.807,71	49,23%
DESPESAS COM AÇÕES TÍPICAS DE MDE	DOTAÇÃO INICIAL	DOTAÇÃO ATUALIZADA (d)	DESPESAS LIQUIDADAS		
			No Bimestre	Até o Bimestre (e)	% (f) = (e/d)x100
23- EDUCAÇÃO INFANTIL	151.500,00	-	-	-	0,00%
23.1- Despesas Custeadas com Recursos do FUNDEB	151.500,00	-	-	-	0,00%
23.2- Despesas Custeadas com Outros Recursos de Impostos	-	-	-	-	0,00%
24- ENSINO FUNDAMENTAL	3.605.925,00	4.053.353,00	667.808,50	667.808,50	16,48%
24.1- Despesas Custeadas com Recursos do FUNDEB	3.002.000,00	3.002.000,00	468.385,37	468.385,37	15,60%
24.2- Despesas Custeadas com Outros Recursos de Impostos	603.925,00	1.051.353,00	199.423,13	199.423,13	18,97%
25- ENSINO MÉDIO	-	-	-	-	0,00%
26- ENSINO SUPERIOR	-	-	-	-	0,00%
27- ENSINO PROFISSIONAL NÃO INTEGRADO AO ENSINO REGULAR	-	-	-	-	0,00%
28- OUTRAS	-	-	-	-	0,00%
29- TOTAL DAS DESPESAS COM AÇÕES TÍPICAS DE MDE (23 + 24 + 25 + 26 + 27 + 28)	3.757.425,00	4.053.353,00	667.808,50	667.808,50	16,48%
DEDUÇÕES CONSIDERADAS PARA FINS DE LIMITE CONSTITUCIONAL				VALOR	
30- RESULTADO LÍQUIDO DAS TRANSFERÊNCIAS DO FUNDEB = (12)				743.315,62	
31- DESPESAS CUSTEADAS COM A COMPLEMENTAÇÃO DO FUNDEB NO EXERCÍCIO				-	
32- RECEITA DE APLICAÇÃO FINANCEIRA DOS RECURSOS DO FUNDEB ATÉ O BIMESTRE = (50 h)				-	
33- DESPESAS CUSTEADAS COM O SUPERÁVIT FINANCEIRO, DO EXERCÍCIO ANTERIOR, DO FUNDEB				-	
34- DESPESAS CUSTEADAS COM O SUPERÁVIT FINANCEIRO, DO EXERCÍCIO ANTERIOR, DE OUTROS RECURSOS DE IMPOSTOS				-	
35- RESTOS A PAGAR INSCRITOS NO EXERCÍCIO SEM DISPONIBILIDADE FINANCEIRA DE RECURSOS DE IMPOSTOS VINCULADOS AO ENSINO <sup>4</sup>				-	
36- CANCELAMENTO, NO EXERCÍCIO, DE RESTOS A PAGAR INSCRITOS COM DISPONIBILIDADE FINANCEIRA DE RECURSOS DE IMPOSTOS				-	
37- TOTAL DAS DEDUÇÕES CONSIDERADAS PARA FINS DE LIMITE CONSTITUCIONAL (30 + 31 + 32 + 33 + 34 + 35 + 36)				743.315,62	
38- TOTAL DAS DESPESAS PARA FINS DE LIMITE ((23 + 24) - (37))				-	
39- MÍNIMO DE 25% DAS RECEITAS RESULTANTES DE IMPOSTOS EM MDE <sup>5</sup> ((38) / (3) x 100) %				743.315,46	
<b>OUTRAS INFORMAÇÕES PARA CONTROLE</b>					
OUTRAS DESPESAS CUSTEADAS COM RECEITAS ADICIONAIS PARA FINANCIAMENTO DO ENSINO	DOTAÇÃO INICIAL	DOTAÇÃO ATUALIZADA (d)	DESPESAS LIQUIDADAS		
			No Bimestre	Até o Bimestre (e)	% (f) = (e/d)x100
40- DESPESAS CUSTEADAS COM A APLICAÇÃO FINANCEIRA DE OUTROS RECURSOS DE IMPOSTOS VINCULADOS AO ENSINO	-	-	-	-	0,00%
41- DESPESAS CUSTEADAS COM A CONTRIBUIÇÃO SOCIAL DO SALÁRIO-EDUCAÇÃO	-	-	-	-	0,00%
42- DESPESAS CUSTEADAS COM OPERAÇÕES DE CRÉDITO	-	-	-	-	0,00%
43- DESPESAS CUSTEADAS COM OUTRAS RECEITAS PARA FINANCIAMENTO DO ENSINO	-	-	-	-	0,00%
44- TOTAL DAS OUTRAS DESPESAS CUSTEADAS COM RECEITAS ADICIONAIS PARA FINANCIAMENTO DO ENSINO (40 + 41 + 42 + 43)	-	-	-	-	0,00%
RESTOS A PAGAR INSCRITOS COM DISPONIBILIDADE FINANCEIRA DE RECURSOS DE IMPOSTOS VINCULADOS AO ENSINO	SALDO ATÉ O BIMESTRE		CANCELADO EM <EXERCÍCIO>(g)		
46- RESTOS A PAGAR DE DESPESAS COM MDE					
FLUXO FINANCEIRO DOS RECURSOS			VALOR		
			FUNDEB (h)	FUNDEB	
47- SALDO FINANCEIRO EM 31 DE DEZEMBRO DE <EXERCÍCIO ANTERIOR>					
48- (+) INGRESSO DE RECURSOS ATÉ O BIMESTRE					
49- (-) PAGAMENTOS EFETUADOS ATÉ O BIMESTRE			468.385,37	468.385,37	
50- (+) RECEITA DE APLICAÇÃO FINANCEIRA DOS RECURSOS ATÉ O BIMESTRE					
51- (=) SALDO FINANCEIRO NO EXERCÍCIO ATUAL			468.385,37	468.385,37	

FONTE:

<sup>1</sup> Limites mínimos anuais a serem cumpridos no encerramento do exercício.

<sup>2</sup> Art. 21, § 2º, Lei 11.494/2007: "Até 5% dos recursos recebidos à conta dos Fundos, inclusive relativos à complementação da União recebidos nos termos do §1º do art. 6º desta Lei, poderão ser

<sup>3</sup> Caput do artigo 212 da CF/1988

<sup>4</sup> Os valores referentes à parcela dos Restos a Pagar inscritos sem disponibilidade financeira vinculada à educação deverão ser informados somente no RREO do último bimestre do exercício.

<sup>5</sup> Limites mínimos anuais a serem cumpridos no encerramento do exercício, no âmbito de atuação prioritária, conforme LDB, art. 11, V.

RICARDO ALVES DE MENESES SOUZA  
PREFEITO MUNICIPAL

MARIA SIMONE BATISTA SANTOS  
SECRETARIA DE CONTROLE INTERNO

WENDELL DA SILVA AMORIM MELO  
CONTADOR CRC/SE Nº6.186



MUNICÍPIO DE MACAMBIRA  
RELATÓRIO RESUMIDO DA EXECUÇÃO ORÇAMENTÁRIA  
DEMONSTRATIVO DAS RECEITAS E DESPESAS COM AÇÕES E SERVIÇOS PÚBLICOS DE SAÚDE  
ORÇAMENTOS FISCAL E DA SEGURIDADE SOCIAL  
PERÍODO DE REFERÊNCIA - JANEIRO A FEVEREIRO DE 2015

RREO - ANEXO 12 (LC141/2012, art.35)

RS 1,00

RECEITAS PARA APLICAÇÃO DA APLICAÇÃO EM AÇÕES E SERVIÇOS PÚBLICOS DE SAÚDE	PREVISÃO INICIAL	PREVISÃO ATUALIZADA (a)	RECEITAS REALIZADAS	
			Até o Bimestre (b)	% (b/a) x 100
<b>RECEITA DE IMPOSTOS LÍQUIDA (I)</b>	<b>271.000,00</b>	<b>269.000,00</b>	<b>54.363,16</b>	<b>20,21%</b>
Imposto Predial e Territorial Urbano - IPTU	12.000,00	12.000,00	504,34	4,20%
Imposto sobre Transmissão de Bens Inter vivos - ITBI	20.000,00	20.000,00	8.744,40	43,72%
Imposto sobre Serviços de Qualquer Natureza - ISS	70.000,00	70.000,00	23.737,86	33,91%
Imposto de Renda Retido na Fonte - IRRF	165.000,00	165.000,00	21.376,56	12,96%
Multas, Juros de Mora e Outros Encargos dos Impostos	2.000,00	2.000,00	-	0,00%
Dívida Ativa dos Impostos	2.000,00	-	-	0,00%
Multas, Juros de Mora e Outros Encargos da Dívida Ativa	-	-	-	0,00%
<b>RECEITA DE TRANSFERÊNCIAS CONSTITUCIONAIS E LEGAIS (II)</b>	<b>10.723.500,00</b>	<b>3.523.500,00</b>	<b>1.812.867,66</b>	<b>51,45%</b>
Cota-Parte FPM	8.000.000,00	800.000,00	1.376.030,04	172,00%
Cota-Parte ITR	20.000,00	20.000,00	5.874,85	29,37%
Cota-Parte IPVA	100.000,00	100.000,00	9.747,99	9,75%
Cota-Parte ICMS	2.600.000,00	2.600.000,00	420.921,06	16,19%
Cota-Parte IPI-Exportação	2.500,00	2.500,00	293,72	11,75%
ICMS Desoneração (LC 87/96)	1.000,00	1.000,00	-	0,00%
<b>TOTAL DAS RECEITAS PARA APLICAÇÃO DA APLICAÇÃO EM AÇÕES E SERVIÇOS PÚBLICOS DE SAÚDE (III) = I + II</b>	<b>10.994.500,00</b>	<b>3.792.500,00</b>	<b>1.867.230,82</b>	<b>49,23%</b>

RECEITAS ADICIONAIS PARA FINANCIAMENTO DA SAÚDE	PREVISÃO INICIAL	PREVISÃO ATUALIZADA (c)	RECEITAS REALIZADAS	
			Até o Bimestre (d)	% (d/c) x 100
<b>TRANSFERÊNCIA DE RECURSOS DO SISTEMA ÚNICO DE SAÚDE-SUS</b>	<b>10.582.000,00</b>	<b>1.058.200,00</b>	<b>150.592,82</b>	<b>1423,10%</b>
Provenientes da União	10.582.000,00	1.058.200,00	150.592,82	1423,10%
Provenientes dos Estados	-	-	-	0,00%
Provenientes de Outros Municípios	-	-	-	0,00%
Outras Receitas do SUS	-	-	-	0,00%
<b>TRANSFERÊNCIAS VOLUNTÁRIAS</b>	<b>-</b>	<b>-</b>	<b>-</b>	<b>0,00%</b>
<b>RECEITAS DE OPERAÇÕES DE CRÉDITO VINCULADAS À SAÚDE</b>	<b>-</b>	<b>-</b>	<b>-</b>	<b>0,00%</b>
<b>OUTRAS RECEITAS PARA FINANCIAMENTO DA SAÚDE</b>	<b>-</b>	<b>-</b>	<b>-</b>	<b>0,00%</b>
<b>TOTAL RECEITAS ADICIONAIS PARA FINANCIAMENTO DA SAÚDE</b>	<b>10.582.000,00</b>	<b>1.058.200,00</b>	<b>150.592,82</b>	<b>1423,10%</b>

DESPESAS COM SAÚDE (Por Grupo de Natureza da Despesa)	DOTAÇÃO INICIAL	DOTAÇÃO ATUALIZADA (e)	DESPESAS EMPENHADAS		DESPESAS LIQUIDADAS	
			Até o Bimestre (f)	% (f/e) x 100	Até o Bimestre (g)	% (g/e) x 100
<b>DESPESAS CORRENTES</b>	<b>3.140.010,00</b>	<b>3.183.760,00</b>	<b>1.854.132,39</b>	<b>58,24%</b>	<b>331.014,75</b>	<b>10,40%</b>
Pessoal e Encargos Sociais	2.160.010,00	2.056.010,00	1.207.928,16	58,75%	235.567,25	1145,75%
Juros e Encargos da Dívida	-	-	-	0,00%	-	0,00%
Outras Despesas Correntes	980.000,00	1.127.750,00	646.204,23	57,30%	95.447,50	8,46%
<b>DESPESAS DE CAPITAL</b>	<b>275.000,00</b>	<b>231.250,00</b>	<b>-</b>	<b>0,00%</b>	<b>-</b>	<b>0,00%</b>
Investimentos	274.000,00	230.250,00	-	0,00%	-	0,00%
Inversões Financeiras	-	-	-	0,00%	-	0,00%
Amortização da Dívida	1.000,00	1.000,00	-	0,00%	-	0,00%
<b>TOTAL DAS DESPESAS COM SAÚDE (IV)</b>	<b>3.415.010,00</b>	<b>3.415.010,00</b>	<b>1.854.132,39</b>	<b>54,29%</b>	<b>331.014,75</b>	<b>9,69%</b>

DESPESAS COM SAÚDE NÃO COMPUTADAS PARA FINS DE APLICAÇÃO DO PERCENTUAL MÍNIMO	DOTAÇÃO INICIAL	DOTAÇÃO ATUALIZADA	DESPESAS EMPENHADAS		DESPESAS LIQUIDADAS	
			Até o Bimestre (h)	% (h/Vf) x 100	Até o Bimestre (i)	% (i/Vg) x 100
<b>DESPESAS COM INATIVOS E PENSIONISTAS</b>	<b>-</b>	<b>-</b>	<b>0,00</b>	<b>0,00%</b>	<b>0,00</b>	<b>0,00%</b>
<b>DESPESA COM ASSISTÊNCIA À SAÚDE QUE NÃO ATENDE AO PRINCÍPIO DE ACESSO UNIVERSAL</b>	<b>-</b>	<b>-</b>	<b>0,00</b>	<b>0,00%</b>	<b>0,00</b>	<b>0,00%</b>
<b>DESPESAS CUSTEADAS COM OUTROS RECURSOS</b>	<b>1.434.000,00</b>	<b>1.545.000,00</b>	<b>684.053,86</b>	<b>36,89%</b>	<b>121.638,91</b>	<b>36,75%</b>
Recursos de Transferência do Sistema Único de Saúde - SUS	1.200.000,00	1.281.000,00	659.853,86	35,59%	118.211,71	35,71%
Recursos de Operações de Crédito	-	-	-	0,00%	-	0,00%
Outros Recursos	234.000,00	264.000,00	24.200,00	130,52%	3.427,20	1,04%
<b>OUTRAS AÇÕES E SERVIÇOS NÃO COMPUTADOS</b>	<b>-</b>	<b>-</b>	<b>0,00</b>	<b>0,00%</b>	<b>0,00</b>	<b>0,00%</b>
<b>RESTOS A PAGAR NÃO PROCESSADOS INSCRITOS INDEVIDAMENTE NO EXERCÍCIO</b>	<b>-</b>	<b>-</b>	<b>0,00</b>	<b>0,00%</b>	<b>0,00</b>	<b>0,00%</b>
<b>SEM DISPONIBILIDADE FINANCEIRA¹</b>	<b>-</b>	<b>-</b>	<b>0,00</b>	<b>0,00%</b>	<b>0,00</b>	<b>0,00%</b>
<b>DESPESAS CUSTEADAS COM DISPONIBILIDADE DE CAIXA VINCULADA AOS RESTOS A PAGAR CANCELADOS²</b>	<b>-</b>	<b>-</b>	<b>0,00</b>	<b>0,00%</b>	<b>0,00</b>	<b>0,00%</b>
<b>DESPESAS CUSTEADAS COM RECURSOS VINCULADOS À PARCELA DO PERCENTUAL MÍNIMO QUE NÃO FOI APLICADA EM AÇÕES E SERVIÇOS DE SAÚDE EM EXERCÍCIOS</b>	<b>-</b>	<b>-</b>	<b>0,00</b>	<b>0,00%</b>	<b>0,00</b>	<b>0,00%</b>
<b>TOTAL DAS DESPESAS COM NÃO COMPUTADAS (V)</b>	<b>1.434.000,00</b>	<b>1.545.000,00</b>	<b>684.053,86</b>	<b>36,89%</b>	<b>121.638,91</b>	<b>36,75%</b>
<b>TOTAL DAS DESPESAS COM AÇÕES E SERVIÇOS PÚBLICOS DE SAÚDE (VI) = (IV - V)</b>	<b>1.981.010,00</b>	<b>1.870.010,00</b>	<b>1.170.078,53</b>	<b>63,11%</b>	<b>209.375,84</b>	<b>63,25%</b>

<b>PERCENTUAL DE APLICAÇÃO EM AÇÕES E SERVIÇOS PÚBLICOS DE SAÚDE SOBRE RECEITA DE IMPOSTOS LÍQUIDA E TRANSFERÊNCIAS CONSTITUCIONAIS E LEGAIS (VII%) = (VI/IIIb x 100) - LIMITE CONSTITUCIONAL 15%¹¹¹</b>	<b>11,21%</b>
<b>VALOR REFERENTE À DIFERENÇA ENTRE O VALOR EXECUTADO E O LIMITE MÍNIMO CONSTITUCIONAL [(VII - 15)/100 x IIIb]</b>	<b>70.708,78</b>

DESPESAS COM SAÚDE (Por Subfunção)	DOTAÇÃO INICIAL	DOTAÇÃO ATUALIZADA	DESPESAS EMPENHADAS		DESPESAS LIQUIDADAS	
			Até o Bimestre (l)	% (l/total) x 100	Até o Bimestre (m)	% (m/total) x 100
Atenção Básica	2.362.010,00	2.393.010,00	1.404.767,76	75,76%	254.402,44	76,86%
Assistência Hospitalar e Ambulatorial	187.000,00	161.000,00	4.500,00	0,24%	4.500,00	1,36%
Supporte Profilático e Terapêutico	-	-	-	0,00%	-	0,00%
Vigilância Sanitária	-	-	-	0,00%	-	0,00%
Assistência Criança e ao Adolescente	-	-	-	0,00%	-	0,00%
Alimentação e Nutrição	-	-	-	0,00%	-	0,00%
Administração Geral	866.000,00	861.000,00	444.864,63	23,99%	72.112,31	21,79%
<b>TOTAL</b>	<b>3.415.010,00</b>	<b>3.415.010,00</b>	<b>1.854.132,39</b>	<b>100,00%</b>	<b>331.014,75</b>	<b>100,00%</b>

FONTE: Sistema <Nome>, Unidade e Responsável <Nome>, Data da emissão <dd/mm/aaaa> e hora de emissão <hh:mm>

RICARDO ALVES DE MENESES SOUZA  
PREFEITO MUNICIPAL

Wendell da Silva Amorim Melo  
Contador  
CRC/SE 6186

MARIA SIMONE BATISTA SANTOS  
SECRETARIA DE CONTROLE INTERNO