




CIÊNCIA E TECNOLOGIA	-	-	-	-	-	-	-	-	-	-
Desenvolvimento Científico	-	-	-	-	-	-	-	-	-	-
Desenvolvimento Tecnológico e Engenharia	-	-	-	-	-	-	-	-	-	-
Difusão do Conhecimento Científico e Tecnológico	-	-	-	-	-	-	-	-	-	-
Demais Subfunções	-	-	-	-	-	-	-	-	-	-
AGRICULTURA	105.000,00	-	-	-	-	-	-	-	-	-
Promoção da Produção Vegetal	-	-	-	-	-	-	-	-	-	-
Promoção da Produção Animal	-	-	-	-	-	-	-	-	-	-
Defesa Sanitária Vegetal	-	-	-	-	-	-	-	-	-	-
Defesa Sanitária Animal	-	-	-	-	-	-	-	-	-	-
Abastecimento	105.000,00	-	-	-	-	-	-	-	-	-
Extensão Rural	-	-	-	-	-	-	-	-	-	-
Irrigação	-	-	-	-	-	-	-	-	-	-
Demais Subfunções	-	-	-	-	-	-	-	-	-	-
ORGANIZAÇÃO AGRÁRIA	-	-	-	-	-	-	-	-	-	-
Reforma Agrária	-	-	-	-	-	-	-	-	-	-
Colonização	-	-	-	-	-	-	-	-	-	-
INDÚSTRIA	88.600,00	-	-	-	-	-	-	-	-	-
Promoção Industrial	-	-	-	-	-	-	-	-	-	-
Produção Industrial	-	-	-	-	-	-	-	-	-	-
Mineração	-	-	-	-	-	-	-	-	-	-
Propriedade Industrial	-	-	-	-	-	-	-	-	-	-
Normalização e Qualidade	88.600,00	-	-	-	-	-	-	-	-	-
Demais Subfunções	-	-	-	-	-	-	-	-	-	-
COMÉRCIO E SERVIÇOS	40.000,00	-	-	-	-	-	-	-	-	-
Promoção Comercial	-	-	-	-	-	-	-	-	-	-
Comercialização	-	-	-	-	-	-	-	-	-	-
Comércio Exterior	-	-	-	-	-	-	-	-	-	-
Serviços Financeiros	-	-	-	-	-	-	-	-	-	-
Turismo	40.000,00	-	-	-	-	-	-	-	-	-
Demais Subfunções	-	-	-	-	-	-	-	-	-	-
COMUNICAÇÕES	-	-	-	-	-	-	-	-	-	-
Comunicações Postais	-	-	-	-	-	-	-	-	-	-
Telecomunicações	-	-	-	-	-	-	-	-	-	-
Demais Subfunções	-	-	-	-	-	-	-	-	-	-
ENERGIA	-	-	-	-	-	-	-	-	-	-
Conservação de Energia	-	-	-	-	-	-	-	-	-	-
Energia Elétrica	-	-	-	-	-	-	-	-	-	-
Petróleo	-	-	-	-	-	-	-	-	-	-
Alcool	-	-	-	-	-	-	-	-	-	-
Demais Subfunções	-	-	-	-	-	-	-	-	-	-
TRANSPORTE	33.000,00	100,00	-	-	-	100,00	-	-	-	100,00
Transporte Aéreo	-	-	-	-	-	-	-	-	-	-
Transporte Rodoviário	33.000,00	100,00	-	-	-	100,00	-	-	-	100,00
Transporte Ferroviário	-	-	-	-	-	-	-	-	-	-
Transporte Hidroviário	-	-	-	-	-	-	-	-	-	-
Transportes Especiais	-	-	-	-	-	-	-	-	-	-
Demais Subfunções	-	-	-	-	-	-	-	-	-	-
DESPORTO E LAZER	153.500,00	66.849,95	2.801,80	63.693,80	0,00	3.156,15	7.090,00	63.693,80	0,00	3.156,15
Desporto de Rendimento	-	-	-	-	-	-	-	-	-	-
Desporto Comunitário	106.500,00	66.830,00	2.801,80	63.693,80	0,00	3.136,20	7.090,00	63.693,80	0,00	3.136,20
Lazer	47.000,00	19,95	-	-	-	19,95	-	-	-	19,95
Demais Subfunções	-	-	-	-	-	-	-	-	-	-
ENCARGOS ESPECIAIS	181.000,00	175.024,10	-	175.000,00	0,01	24,10	-	175.000,00	0,01	24,10
Refinanciamento da Dívida Interna	-	-	-	-	-	-	-	-	-	-
Refinanciamento da Dívida Externa	-	-	-	-	-	-	-	-	-	-
Serviço da Dívida Interna	181.000,00	175.024,10	-	175.000,00	0,01	24,10	-	175.000,00	0,01	24,10
Serviço da Dívida Externa	-	-	-	-	-	-	-	-	-	-
Transferências	-	-	-	-	-	-	-	-	-	-
Outros Encargos Especiais	-	-	-	-	-	-	-	-	-	-
Demais Subfunções	-	-	-	-	-	-	-	-	-	-
RESERVA DE CONTINGÊNCIA	167.000,00	-	-	-	-	-	-	-	-	-
RESERVA DO RPPS	-	-	-	-	-	-	-	-	-	-
DESPESAS (INTRA-ORÇAMENTÁRIAS) (II)	17.400.000,00	17.400.000,00	440.249,84	15.882.360,93	3,00	1.517.639,07	2.788.697,38	14.306.939,17	3,00	3.093.060,83
TOTAL (III) = (I + II)	17.400.000,00	17.400.000,00	440.249,84	15.882.360,93	3,00	1.517.639,07	2.788.697,38	14.306.939,17	3,00	3.093.060,83

FONTE: Sistema <sisfins>. Unidade Responsável: <Unidade Responsável>. Emissão: <dd/mm/aaaa>, às <hh:mm:ss>. Assinado Digitalmente no dia <dd/mm/aaaa>, às <hh:mm:ss>.

1 Essa coluna poderá ser apresentada somente no último bimestre


RICARDO ALVES DE MENESES SOUZA
PREFEITO MUNICIPAL


WENDELL DA SILVA AMORIM MELO
CONTADOR CRC/SE Nº 6.186


MARIA SIMONE BATISTA SANTOS
SECRETÁRIA MUNICIPAL

MUNICÍPIO DE MACAMBRA-SE
RELATÓRIO RESUMIDO DA EXECUÇÃO ORÇAMENTÁRIA
DEMONSTRATIVO DA RECEITA CORRENTE LÍQUIDA
ORÇAMENTOS FISCAL E DA SEGURIDADE SOCIAL
PERÍODO DE REFERÊNCIA - DE NOVEMBRO A DEZEMBRO DE 2015

ESPECIFICAÇÃO	EVOLUÇÃO DA RECEITA REALIZADA NOS ÚLTIMOS 12 MESES												TOTAL (ÚLTIMOS 12 MESES)	PREVISÃO ATUALIZADA <2015>
	JANEIRO	FEVEREIRO	MARÇO	ABRIL	MAIO	JUNHO	JULHO	AGOSTO	SETEMBRO	OUTUBRO	NOVEMBRO	DEZEMBRO		
RECEITAS CORRENTES (I)	1.561.597,47	1.406.682,29	1.761.566,91	1.260.553,80	1.661.890,03	1.638.262,80	1.468.507,39	1.228.682,50	1.732.249,73	1.153.940,32	1.234.430,78	1.767.735,97	17.675.899,99	18.625.700,00
Receita Tributária	38.583,02	24.804,06	35.118,00	30.657,34	39.073,13	26.775,57	81.358,55	41.406,11	29.776,12	9.632,73	26.838,21	40.133,18	424.156,02	317.000,00
IPDU	-	504,38	74,32	4.955,66	11.617,98	1.386,77	750,95	870,35	866,13	422,89	635,17	464,64	22.549,24	12.000,00
ITBI	7.762,36	982,04	400,00	11.817,98	3.114,75	13.188,21	49.905,60	8.524,80	3.600,00	1.165,01	19.159,24	30.276,60	23.548,96	20.000,00
IRRF	7.590,04	12.280,89	15.202,86	9.304,64	14.395,14	9.062,49	28.060,70	17.452,10	15.889,54	2.299,47	3.915,87	5.568,02	211.300,69	165.000,00
ISS	18.230,04	5.507,82	15.202,86	9.304,64	6.367,06	3.138,10	2.661,30	3.200,65	7.027,45	3.624,71	3.127,93	3.823,92	123.234,87	70.000,00
Outras Receitas Tributárias	5.000,58	5.528,93	4.153,13	2.815,87	3.578,20	13.629,16	16.658,94	14.719,69	2.393,00	2.120,65	3.127,93	14.453,23	41.522,26	50.000,00
Receita de Contribuições	14.259,71	11.845,75	10.965,49	13.659,03	13.062,75	13.054,09	13.392,28	11.834,71	12.531,73	13.306,26	13.386,35	10.310,91	164.120,82	150.000,00
Receita Patrimonial	7.490,12	8.040,03	13.002,58	10.869,89	11.437,49	13.054,09	13.392,28	11.834,71	12.531,73	13.023,45	11.801,84	10.310,91	136.789,12	50.000,00
Receita Apropriada	-	-	-	-	-	-	-	-	-	-	-	-	-	-
Receita Industrial	-	-	-	-	-	-	-	-	-	-	-	-	-	-
Receita de Serviços	-	-	-	-	-	-	-	-	-	-	-	-	-	-
Transferências Correntes	1.501.257,82	1.361.480,07	1.701.515,30	1.205.387,54	1.395.546,23	1.584.228,21	1.339.964,27	1.160.133,90	1.674.829,00	1.119.489,75	1.181.689,28	1.698.680,16	16.924.201,53	18.095.500,00
Cota-Parte do FPM	680.931,20	695.098,84	506.271,40	546.407,47	671.928,77	584.646,15	512.130,73	506.321,02	422.122,99	480.445,92	542.461,16	917.266,04	7.064.037,69	8.000.000,00
Cota-Parte do ITR	5.874,85	207.263,28	50,39	48,56	5.273,42	247.173,42	177.626,33	36,92	106,75	8.418,04	6.059,60	5.979,62	31.842,15	20.000,00
Cota-Parte do ICMS	213.657,78	5.378,73	244.128,38	180.278,61	199.977,88	199.977,88	177.626,33	173.712,67	265.146,34	167.938,41	179.313,06	273.097,04	2.529.133,20	2.600.000,00
Cota-Parte do IPVA	4.369,26	5.378,73	18.404,79	14.386,36	10.376,09	8.069,62	9.683,62	8.057,11	10.040,03	7.865,94	13.234,45	1.942,76	111.809,76	100.000,00
Cota-Parte do IPTU	-	293,72	106,28	108,55	14,97	117,59	117,59	122,12	117,59	131,16	126,64	123,02	1.479,23	2.500,00
Transferências da LC 87/1996	367.476,07	375.839,55	310.052,03	338.690,64	366.793,69	328.555,00	304.869,19	289.547,32	316.272,99	288.945,09	292.853,51	405.419,60	3.985.314,68	4.500.000,00
Outras Transferências Correntes	228.948,66	77.605,95	622.496,03	125.312,67	141.222,74	415.627,76	335.498,14	182.298,07	660.989,64	165.705,52	147.602,19	94.813,41	3.198.120,78	2.876.000,00
Outras Receitas Correntes	6,80	512,38	765,54	148.255,84	2.270,43	575,77	17.133,35	588,09	928,42	1.511,87	705,10	4.158,49	26.632,50	4.200,00
Outras Receitas Correntes	180.966,56	181.606,86	153.793,40	148.255,84	177.449,40	168.009,05	124.075,63	137.514,89	139.477,86	132.948,76	148.112,57	180.989,76	1.873.200,58	2.144.700,00
DEDUÇÕES (II)	180.966,56	181.606,86	153.793,40	148.255,84	177.449,40	168.009,05	124.075,63	137.514,89	139.477,86	132.948,76	148.112,57	180.989,76	1.873.200,58	2.144.700,00
Dedução de Receita para Formação do FUNDEB	180.966,56	181.606,86	153.793,40	148.255,84	177.449,40	168.009,05	124.075,63	137.514,89	139.477,86	132.948,76	148.112,57	180.989,76	1.873.200,58	2.144.700,00
RECEITA CORRENTE LÍQUIDA (III) = (I - II)	1.380.630,91	1.225.075,43	1.607.573,51	1.112.297,96	1.284.440,63	1.470.253,75	1.344.431,76	1.091.167,61	1.592.771,87	1.020.991,56	1.086.318,21	1.586.746,21	15.802.699,41	16.481.000,00

FONTE: Sistema «Sistem» - Unidade Responsável: «Unidade Responsável» - Emissor: «Unidade Responsável» - Assinado Digitalmente no dia: «Unidade Responsável» - Assinatura: «Unidade Responsável»

RICARDO ALVES DE MENESES SOUZA
PREFEITO MUNICIPAL

MARINA SIMONI HAVISTA SANTOS
SECRETÁRIA MUNICIPAL

WENDELL DA SILVA AMORIM MELO
CONTADOR CRC/SE Nº 6.186

MUNICÍPIO DE MACAMBIRA - SE
 RELATÓRIO RESUMIDO DA EXECUÇÃO ORÇAMENTÁRIA
 DEMONSTRATIVO DAS RECEITAS E DESPESAS PREVIDENCIÁRIAS DO REGIME PRÓPRIO DE PREVIDÊNCIA DOS SERVIDORES
 ORÇAMENTO DA SEGURIDADE SOCIAL
 PERÍODO DE REFERÊNCIA - DE NOVEMBRO A DEZEMBRO DE 2015

Em Reris

RECEITAS	PREVISÃO INICIAL	PREVISÃO ATUALIZADA	RECEITAS REALIZADAS	
			Até o Bimestre/ <Exercício>	Até o Bimestre/ <Exercício Anterior>
RECEITAS PREVIDENCIÁRIAS - RPPS (EXCETO INTRA-ORÇAMENTÁRIAS) (I)				
RECEITAS CORRENTES				
Recicita de Contribuições dos Segurados				
Pessoal Civil				
Ativo				
Inativo				
Pensionista				
Pessoal Militar				
Ativo				
Inativo				
Militar				
Outras Recicitas de Contribuições				
Recicita Patrimonial				
Recicitas Imobiliárias				
Recicitas de Valores Mobiliários				
Outras Recicitas Patrimoniais				
Recicita de Serviços				
Outras Recicitas Correntes				
Compensação Previdenciária do RGPS para o RPPS				
Demais Recicitas Correntes				
RECEITAS DE CAPITAL				
Alienação de Bens, Direitos e Ativos				
Amortização de Empréstimos				
Outras Recicitas de Capital				
RECEITAS PREVIDENCIÁRIAS - RPPS (INTRA-ORÇAMENTÁRIAS) (II)				
TOTAL DAS RECEITAS PREVIDENCIÁRIAS RPPS - (III) = (I + II)				

SEM MOVIMENTO

DESPESAS	DOTAÇÃO INICIAL	DOTAÇÃO ATUALIZADA	DESPESAS EMPENHADAS				INSCRITAS EM RESTOS A PAGAR NÃO PROCESSADOS	
			Até o Bimestre/ <Exercício>	Até o Bimestre/ <Exercício Anterior>	Até o Bimestre/ <Exercício>	Até o Bimestre/ <Exercício Anterior>	Em <Exercício>	Em <Exercício Anterior>
DESPESAS PREVIDENCIÁRIAS - RPPS (EXCETO INTRA-ORÇAMENTÁRIAS) (IV)								
ADMINISTRAÇÃO								
Despesas Correntes								
Despesas de Capital								
PREVIDÊNCIA								
Pessoal Civil								
Aposentadorias								
Pensões								
Outros Benefícios Previdenciários								
Pessoal Militar								
Reformas								
Pensões								
Outros Benefícios Previdenciários								
Outras Despesas Previdenciárias								
Compensação Previdenciária do RPPS para o RGPS								
Demais Despesas Previdenciárias								
DESPESAS PREVIDENCIÁRIAS - RPPS (INTRA-ORÇAMENTÁRIAS) (V)								
TOTAL DAS DESPESAS PREVIDENCIÁRIAS RPPS (VI) = (IV + V)								
RESULTADO PREVIDENCIÁRIO (VII) = (III - VI)								

SEM MOVIMENTO

APORTES DE RECURSOS PARA O REGIME PRÓPRIO DE PREVIDÊNCIA DO SERVIDOR	APORTES REALIZADOS
TOTAL DOS APORTES PARA O RPPS	
Plano Financeiro	
Recursos para Cobertura de Insuficiências Financeiras	
Recursos para Formação de Reserva	
Outros Aportes para o RPPS	
Plano Previdenciário	
Recursos para Cobertura de Déficit Financeiro	
Recursos para Cobertura de Déficit Atuarial	
Outros Aportes para o RPPS	

RESERVA ORÇAMENTÁRIA DO RPPS	PREVISÃO ORÇAMENTÁRIA
VALOR	

BENS E DIREITOS DO RGPS	PERÍODO DE REFERÊNCIA	
	<Exercício>	<Exercício Anterior>
CAIXA		
BANCOS CONTA MOVIMENTO		
INVESTIMENTOS		
OUTROS BENS E DIREITOS		

RECEITAS INTRA-ORÇAMENTÁRIAS - RPPS	PREVISÃO INICIAL	PREVISÃO ATUALIZADA	RECEITAS REALIZADAS	
			Até o Bimestre/ <Exercício>	Até o Bimestre/ <Exercício Anterior>
RECEITAS CORRENTES (VIII)				
Recicita de Contribuições				
Patronal				
Pessoal Civil				
Ativo				
Inativo				
Pensionista				
Pessoal Militar				
Ativo				
Inativo				
Militar				
Para Cobertura de Déficit Atuarial				
Em Regime de Débitos e Parcelamentos				
Recicita Patrimonial				
Recicita de Serviços				
Outras Recicitas Correntes				
RECEITAS DE CAPITAL (IX)				
Alienação de Bens				
Amortização de Empréstimos				
Outras Recicitas de Capital				
DEDUÇÕES DA RECEITA (X)				
TOTAL DAS RECEITAS PREVIDENCIÁRIAS INTRA-ORÇAMENTÁRIAS (XI) = (VIII + IX - X)				

SEM MOVIMENTO

DESPESAS INTRA-ORÇAMENTÁRIAS - RPPS	DOTAÇÃO INICIAL	DOTAÇÃO ATUALIZADA	DESPESAS EMPENHADAS				DESPESAS LIQUIDADAS		INSCRITAS EM RESTOS A PAGAR NÃO	
			Até o Bimestre/ <Exercício>	Até o Bimestre/ <Exercício Anterior>	Até o Bimestre/ <Exercício>	Até o Bimestre/ <Exercício Anterior>	Em <Exercício>	Em <Exercício Anterior>		
ADMINISTRAÇÃO (XII)										
Despesas Correntes										
Despesas de Capital										
TOTAL DAS DESPESAS PREVIDENCIÁRIAS INTRA-ORÇAMENTÁRIAS (XIII) = (XII)										

FONTE: Sistema <Sistema>, Unidade Responsável: <Unidade Responsável>, Emissão: <dd/mm/aaaa>, às <hh:mm:ss>. Assinado Digitalmente no dia <dd/mm/aaaa>, às <hh:mm:ss>.

RICARDO ALVES DE MENESES SOUZA
 PREFEITO MUNICIPAL

WENDELL DA SILVA AMORIM MELO
 CONTADOR CRC/SE Nº 6.186

MARIA SIMONE BATISTA SANTOS
 SECRETÁRIA MUNICIPAL

MUNICÍPIO DE MACAMBIRA- SE
RELATÓRIO RESUMIDO DA EXECUÇÃO ORÇAMENTÁRIA
DEMONSTRATIVO DO RESULTADO NOMINAL
ORÇAMENTOS FISCAL E DA SEGURIDADE SOCIAL
PERÍODO DE REFERÊNCIA - DE NOVEMBRO A DEZEMBRO DE 2015

RREO - ANEXO 5 (LRF, art 53, inciso III)

RS 1,00

<u>DÍVIDA FISCAL LÍQUIDA</u>	SALDO		
	Em 31/Dez/<Exercício Anterior> (a)	Em <Bimestre Anterior> (b)	Em <Bimestre> (c)
DÍVIDA CONSOLIDADA (I)	1.526.855,62	1.268.438,67	1.268.438,67
DEDUÇÕES (II)	1.291.303,49	2.155.185,31	1.154.673,69
Disponibilidade de Caixa bruta	1.119.724,78	1.958.113,09	962.096,25
Demais Haveres Financeiros	171.578,71	197.072,22	192.577,44
(-) Restos a Pagar Processados (Exceto precatórios)			
DÍVIDA CONSOLIDADA LÍQUIDA (III) = (I - II)	235.552,13	886.746,64	113.764,98
RECEITA DE PRIVATIZAÇÕES (IV)			
PASSIVOS RECONHECIDOS (V)			
DÍVIDA FISCAL LÍQUIDA (VI) = (III + IV - V)	235.552,13	886.746,64	113.764,98

<u>RESULTADO NOMINAL</u>	PERÍODO DE REFERÊNCIA	
	No Bimestre (c-b)	Até o Bimestre (c-a)
VALOR	1.000.511,62	121.787,15

<u>DISCRIMINAÇÃO DA META FISCAL</u>	VALOR CORRENTE
META DE RESULTADO NOMINAL FIXADA NO ANEXO DE METAS FISCAIS DA LDO P/ O EXERCÍCIO DE REFERÊNC	-

<u>REGIME PREVIDENCIÁRIO</u>			
<u>DÍVIDA FISCAL LÍQUIDA PREVIDENCIÁRIA</u>	SALDO		
	Em 31/Dez/<Exercício Anterior> (a)	Em <Bimestre Anterior> (b)	Em <Bimestre> (c)
DÍVIDA CONSOLIDADA PREVIDENCIÁRIA (VII)	-	-	-
Passivo Atuarial			
Demais Dívidas			
DEDUÇÕES (VIII)	-	-	-
Disponibilidade de Caixa Bruta			
Investimentos			
Demais Haveres Financeiros			
(-) Restos a Pagar Processados			
DÍVIDA CONSOLIDADA LÍQUIDA PREVIDENCIÁRIA (IX) = (VII - V)	-	-	-
PASSIVOS RECONHECIDOS (X)	-	-	-
DÍVIDA FISCAL LÍQUIDA PREVIDENCIÁRIA (XI) = (IX - X)	-	-	-

FONTE: Sistema <Nome>, Unidade Responsável <Nome>, Data da emissão <dd/mmm/aaaa> e hora de emissão <hhh e mmm>

RICARDO ALVES DE MENESES SOUZA
PREFEITO MUNICIPAL

MARIA SIMONE BATISTA SANTOS
SECRETÁRIA MUNICIPAL

WENDELL DA SILVA AMORIM MELO
CONTADOR CRC/SE N° 6.186

MUNICÍPIO DE MACAMBIRA- SE
RELATÓRIO RESUMIDO DA EXECUÇÃO ORÇAMENTÁRIA
DEMONSTRATIVO DO RESULTADO PRIMÁRIO - ESTADOS, DISTRITO FEDERAL E MUNICÍPIOS
ORÇAMENTOS FISCAL E DA SEGURIDADE SOCIAL
PERÍODO DE REFERÊNCIA - DE NOVEMBRO A DEZEMBRO DE 2015

RREO - ANEXO 6 (LRF, art 53, inciso III)

R\$ 1,00

RECEITAS PRIMÁRIAS	PREVISÃO ATUALIZADA	RECEITAS REALIZADAS		
		No Bimestre	Até o Bimestre/	Até o Bimestre/ Exercício Anterior
RECEITAS PRIMÁRIAS CORRENTES (I)	16.476.000,00	2.673.064,42	15.802.699,41	-
Receitas Tributárias	317.000,00	66.971,39	424.156,02	-
Receitas de Contribuições	150.000,00	27.849,58	164.120,82	-
Receitas Previdenciárias	-	-	-	-
Outras Receitas de Contribuições	150.000,00	27.849,58	164.120,82	-
Receita Patrimonial Líquida	50.000,00	22.112,75	136.789,12	-
Receita Patrimonial	50.000,00	22.112,75	136.789,12	-
(-) Aplicações Financeiras	-	-	-	-
Transferências Correntes	15.954.800,00	2.551.267,11	15.051.000,95	-
Convênios	200.000,00	-	214.500,00	-
Outras Transferências Correntes	15.754.800,00	2.551.267,11	14.836.500,95	-
Demais Receitas Correntes	4.200,00	4.863,59	26.632,50	-
Divida Ativa	2.000,00	-	948,09	-
Diversas Receitas Correntes	2.200,00	4.863,59	25.684,41	-
RECEITAS DE CAPITAL (II)	919.000,00	-	-	-
Operações de Crédito (III)	-	-	-	-
Amortização de Empréstimos (IV)	-	-	-	-
Alienação de Bens (V)	10.000,00	-	-	-
Transferências de Capital	835.000,00	-	-	-
Convênios	835.000,00	-	-	-
Outras Transferências de Capital	0,00	0,00	-	-
Outras Receitas de Capital	74.000,00	-	-	-
RECEITAS PRIMÁRIAS DE CAPITAL (VI) = (II - III - IV - V)	909.000,00	-	-	-
RECEITA PRIMÁRIA TOTAL (VII) = (I + VI)	17.385.000,00	2.673.064,42	15.802.699,41	-

DESPESAS PRIMÁRIAS	DOTAÇÃO ATUALIZADA	DESPESAS LIQUIDADAS		
		No Bimestre	Até o Bimestre/ <Exercício>	Até o Bimestre/ <Exercício Anterior>
DESPESAS CORRENTES (VIII)	15.243.447,23	2.597.674,33	13.161.918,21	-
Pessoal e Encargos Sociais	9.661.996,35	1.481.180,03	9.014.185,07	-
Juros e Encargos da Dívida (IX)	-	-	-	-
Outras Despesas Correntes	5.581.450,88	1.116.494,30	4.147.733,14	-
DESPESAS PRIMÁRIAS CORRENTES (X) = (VIII - IX)	15.243.447,23	2.597.674,33	13.161.918,21	-
DESPESAS DE CAPITAL (XI)	2.156.552,77	191.023,05	1.145.020,96	-
Investimentos	1.981.028,67	191.023,05	970.020,96	-
Inversões Financeiras	500,00	-	-	-
Concessão de Empréstimos (XII)	-	-	-	-
Aquisição de Título de Capital já Integralizado (XIII)	-	-	-	-
Demais Inversões Financeiras	500,00	-	-	-
Amortização da Dívida (XIV)	175.024,10	-	175.000,00	-
DESPESAS PRIMÁRIAS DE CAPITAL (XV) = (XI - XII - XIII - XIV)	1.981.528,67	191.023,05	970.020,96	-
RESERVA DE CONTINGÊNCIA (XVI)	-	-	-	-
RESERVA DO RPPS (XVII)	-	-	-	-
DESPESA PRIMÁRIA TOTAL (XVIII) = (X + XV + XVI + XVII)	17.224.975,90	2.788.697,38	14.131.939,17	-

RESULTADO PRIMÁRIO (XIX) = (VII - XVIII) 160.024,10 - 115.632,96 1.670.760,24 -

FONTE: Sistema <Nome>, Unidade Responsável <Nome>, Data da emissão <dd/mmm/aaaa> e hora de emissão <hhh e mmm>

RICARDO ALVES DE MENESES SOUZA
PREFEITO MUNICIPAL

MARIA SIMONE BATISTA SANTOS
SECRETÁRIA MUNICIPAL

WENDELL DA SILVA AMORIM MELO
CONTADOR CRC/SE Nº 6.186

MUNICÍPIO DE MACAMBRA - SE
 RELATÓRIO RESUMIDO DA EXECUÇÃO ORÇAMENTÁRIA
 DEMONSTRATIVO DOS RESTOS A PAGAR POR PODER E ÓRGÃO
 ORÇAMENTOS FISCAL E DA SEGURIDADE SOCIAL
 PERÍODO DE REFERÊNCIA - DE NOVEMBRO A DEZEMBRO DE 2015

RRRO - ANEXO 7 (LRF, art. 53, inciso V)

PODER/ÓRGÃO	RESTOS A PAGAR PROCESSADOS E NÃO PROCESSADOS LIQUIDADOS EM EXERCÍCIOS ANTERIORES						RESTOS A PAGAR NÃO PROCESSADOS					
	Inscritos		Pagos	Cancelados	Saldo a pagar (a)	Inscritos		Liquidados	Pagos	Cancelados	Saldo (b)	Saldo Total (a+b)
	Em Exercícios Anteriores	Em 31 de dezembro de <Exercício Anterior>				Em Exercícios Anteriores	Em 31 de dezembro de <Exercício Anterior>					
RESTOS A PAGAR (EXCETO INTRA-ORÇAMENTÁRIOS) (I)	169.337,75	402.744,32	426.457,62	142,00	145.482,45	333.287,59	1.451.818,28	-	1.012.523,67	10.095,81	762.486,39	907.968,84
PODER EXECUTIVO	169.337,75	402.744,32	426.457,62	142,00	145.482,45	333.287,59	1.451.818,28	-	1.012.523,67	10.095,81	762.486,39	907.968,84
PODER LEGISLATIVO												
RESTOS A PAGAR (INTRA-ORÇAMENTÁRIOS) (II)												
TOTAL (III) = (I + II)	169.337,75	402.744,32	426.457,62	142,00	145.482,45	333.287,59	1.451.818,28	-	1.012.523,67	10.095,81	762.486,39	907.968,84

FONTE: Sistema <Sistema>. Unidade Responsável: <Unidade Responsável>. Emissão: <dd/mm/aaaa> às <hh:mm:ss>. Assinado Digitalmente no dia <dd/mm/aaaa> às <hh:mm:ss>.

RICARDO ALVES DE MENESES SOUZA
 PREFEITO MUNICIPAL

MARIA SIMONE HORTAL SANTOS
 SECRETÁRIA MUNICIPAL

WENDEL DA SILVA AMORIM MELO
 CONTADOR CRC/SE Nº 6.186

MUNICÍPIO DE MACAMBIRA- SE
RELATÓRIO RESUMIDO DA EXECUÇÃO ORÇAMENTÁRIA
DEMONSTRATIVO DAS RECEITAS E DESPESAS COM MANUTENÇÃO E DESENVOLVIMENTO DO ENSINO - MDE
ORÇAMENTOS FISCAL E DA SEGURIDADE SOCIAL
PERÍODO DE REFERÊNCIA - DE NOVEMBRO A DEZEMBRO DE 2015

RREO - ANEXO 8 (LDB, art. 72)

R\$ 1,00

RECEITAS DO ENSINO					
RECEITA RESULTANTE DE IMPOSTOS (caput do art. 212 da Constituição)	PREVISÃO INICIAL	PREVISÃO ATUALIZADA (a)	RECEITAS REALIZADAS		
			No Bimestre	Até o Bimestre (b)	% (c) = (b/a)x100
1- RECEITA DE IMPOSTOS	271.000,00	271.000,00	60.019,54	383.223,25	141,41%
1.1- Receita Resultante do Imposto sobre a Propriedade Predial e Territorial Urbana – IPTU	14.000,00	14.000,00	1.099,81	23.138,73	165,28%
1.1.1- IPTU	12.000,00	12.000,00	1.099,81	22.549,24	187,91%
1.1.2- Multas, Juros de Mora e Outros Encargos do IPTU	1.000,00	1.000,00	-	-	0,00%
1.1.3- Dívida Ativa do IPTU	1.000,00	1.000,00	-	589,49	58,95%
1.1.4- Multas, Juros de Mora, Atualização Monetária e Outros Encargos da Dívida Ativa do IPTU	-	-	-	-	0,00%
1.2- Receita Resultante do Imposto sobre Transmissão Inter Vivos – ITBI	20.000,00	20.000,00	-	25.548,96	127,74%
1.2.1- ITBI	20.000,00	20.000,00	-	25.548,96	127,74%
1.2.2- Multas, Juros de Mora e Outros Encargos do ITBI	-	-	-	-	0,00%
1.2.3- Dívida Ativa do ITBI	-	-	-	-	0,00%
1.2.4- Multas, Juros de Mora, Atualização Monetária e Outros Encargos da Dívida Ativa do ITBI	-	-	-	-	0,00%
1.3- Receita Resultante do Imposto sobre Serviços de Qualquer Natureza – ISS	72.000,00	72.000,00	9.483,89	123.234,87	171,16%
1.3.1- ISS	70.000,00	70.000,00	9.483,89	123.234,87	176,05%
1.3.2- Multas, Juros de Mora e Outros Encargos do ISS	1.000,00	1.000,00	-	-	0,00%
1.3.3- Dívida Ativa do ISS	1.000,00	1.000,00	-	-	0,00%
1.3.4- Multas, Juros de Mora, Atualização Monetária e Outros Encargos da Dívida Ativa do ISS	-	-	-	-	0,00%
1.4- Receita Resultante do Imposto de Renda Retido na Fonte – IRRF	165.000,00	165.000,00	49.435,84	211.300,69	128,06%
1.4.1- IRRF	165.000,00	165.000,00	49.435,84	211.300,69	128,06%
1.4.2- Multas, Juros de Mora e Outros Encargos do IRRF	-	-	-	-	0,00%
1.4.3- Dívida Ativa do IRRF	-	-	-	-	0,00%
1.4.4- Multas, Juros de Mora, Atualização Monetária e Outros Encargos da Dívida Ativa do IRRF	-	-	-	-	0,00%
2- RECEITA DE TRANSFERÊNCIAS CONSTITUCIONAIS E LEGAIS	10.723.500,00	10.723.500,00	2.233.178,70	9.740.766,07	90,84%
2.1- Cota-Parte FPM	8.000.000,00	8.000.000,00	1.459.727,20	6.693.321,15	83,67%
2.1.1- Cota-Parte FPM - 1%	-	-	293.497,97	372.716,54	0,00%
2.2- Cota-Parte ICMS	2.600.000,00	2.600.000,00	452.410,10	2.529.133,20	97,27%
2.3- ICMS-Desoneração – L.C. n°87/1996	1.000,00	1.000,00	77,34	464,04	46,40%
2.4- Cota-Parte IPI-Exportação	2.500,00	2.500,00	249,66	1.479,23	59,17%
2.5- Cota-Parte ITR	20.000,00	20.000,00	12.039,22	31.842,15	159,21%
2.6- Cota-Parte IPVA	100.000,00	100.000,00	15.177,21	111.809,76	111,81%
3- TOTAL DA RECEITA DE IMPOSTOS (1 + 2)	10.994.500,00	10.994.500,00	2.293.198,24	10.123.989,32	92,08%
RECEITAS ADICIONAIS PARA FINANCIAMENTO DO ENSINO					
RECEITAS DO FUNDEB	PREVISÃO INICIAL	PREVISÃO ATUALIZADA (a)	No Bimestre	Até o Bimestre (b)	% (c) = (b/a)x100
4- RECEITA DA APLICAÇÃO FINANCEIRA DE OUTROS RECURSOS DE IMPOSTOS VINCULADOS AO ENSINO	-	-	-	-	100,00%
5- RECEITA DE TRANSFERÊNCIAS DO FNDE	330.000,00	330.000,00	54.776,09	394.356,34	119,50%
5.1- Transferências do Salário-Educação	180.000,00	180.000,00	24.422,20	175.533,30	97,52%
5.2- Outras Transferências do FNDE	150.000,00	150.000,00	30.353,89	218.823,04	145,88%
5.3- Aplicação Financeira dos Recursos do FNDE	-	-	-	-	0,00%
6- RECEITA DE TRANSFERÊNCIAS DE CONVÊNIOS	200.000,00	200.000,00	-	214.500,00	107,25%
6.1- Transferências de Convênios	200.000,00	200.000,00	-	214.500,00	107,25%
6.2- Aplicação Financeira dos Recursos de Convênios	-	-	-	-	0,00%
7- RECEITA DE OPERAÇÕES DE CRÉDITO	-	-	-	-	0,00%
8- OUTRAS RECEITAS PARA FINANCIAMENTO DO ENSINO	-	-	-	-	0,00%
FUNDEB					
RECEITAS DO FUNDEB	PREVISÃO INICIAL	PREVISÃO ATUALIZADA (a)	No Bimestre	Até o Bimestre (b)	% (c) = (b/a)x100
11- RECEITAS DESTINADAS AO FUNDEB	2.144.700,00	2.144.700,00	387.936,15	1.873.609,91	87,36%
11.1- Cota-Parte FPM Destinada ao FUNDEB – (20% de 2.1.1)	1.600.000,00	1.600.000,00	291.945,44	1.338.664,23	83,67%
11.2- Cota-Parte ICMS Destinada ao FUNDEB – (20% de 2.2)	520.000,00	520.000,00	90.482,02	505.826,64	97,27%
11.3- ICMS-Desoneração Destinada ao FUNDEB – (20% de 2.3)	200,00	200,00	15,47	92,81	46,40%
11.4- Cota-Parte IPI-Exportação Destinada ao FUNDEB – (20% de 2.4)	500,00	500,00	49,93	295,85	59,17%
11.5- Cota-Parte ITR ou ITR Arrecadado Destinados ao FUNDEB – (20% de ((1.5 – 1.5.5) + 2.5))	4.000,00	4.000,00	2.407,84	6.368,43	159,21%
11.6- Cota-Parte IPVA Destinada ao FUNDEB – (20% de 2.6)	20.000,00	20.000,00	3.035,44	22.361,95	111,81%
12- RECEITAS RECEBIDAS DO FUNDEB	4.505.000,00	4.505.000,00	698.897,41	3.995.394,46	88,69%
12.1- Transferências de Recursos do FUNDEB	4.500.000,00	4.500.000,00	698.273,11	3.985.314,68	88,56%
12.2- Complementação da União ao FUNDEB	-	-	-	-	0,00%
12.3- Receita de Aplicação Financeira dos Recursos do FUNDEB	5.000,00	5.000,00	624,30	10.079,78	201,60%
13- RESULTADO LÍQUIDO DAS TRANSFERÊNCIAS DO FUNDEB (12.1 – 11)	2.355.300,00	2.355.300,00	310.336,96	2.111.704,77	89,66%
[SE RESULTADO LÍQUIDO DA TRANSFERÊNCIA (13) > 0] = ACRÉSCIMO RESULTANTE DAS TRANSFERÊNCIAS DO FUNDEB					
[SE RESULTADO LÍQUIDO DA TRANSFERÊNCIA (13) < 0] = DECRÉSCIMO RESULTANTE DAS TRANSFERÊNCIAS DO FUNDEB					
DESPESAS DO FUNDEB	DOTAÇÃO INICIAL	DOTAÇÃO ATUALIZADA (d)	No Bimestre	Até o Bimestre (e)	% (f) = (e/d)x100
13- PAGAMENTO DOS PROFISSIONAIS DO MAGISTÉRIO	3.153.500,00	3.163.725,02	542.398,58	3.149.149,21	99,54%
13.1- Com Educação Infantil	151.500,00	-	-	-	0,00%
13.2- Com Ensino Fundamental	3.002.000,00	3.163.725,02	542.398,58	3.149.149,21	99,54%
14- OUTRAS DESPESAS	1.351.500,00	858.671,62	170.410,56	846.423,42	98,57%
14.1- Com Educação Infantil	290.000,00	2.216,15	-	-	0,00%
14.2- Com Ensino Fundamental	1.061.500,00	856.455,47	170.410,56	846.423,42	98,83%
15- TOTAL DAS DESPESAS DO FUNDEB (13 + 14)	4.505.000,00	4.022.396,64	712.809,14	3.995.572,63	99,33%
DEDUÇÕES PARA FINS DE LIMITE DO FUNDEB PARA PAGAMENTO DOS PROFISSIONAIS DO MAGISTÉRIO					
16- RESTOS A PAGAR INSCRITOS NO EXERCÍCIO SEM DISPONIBILIDADE FINANCEIRA DE RECURSOS DO FUNDEB	-	-	-	-	-
17- DESPESAS CUSTEADAS COM O SUPERÁVIT FINANCEIRO, DO EXERCÍCIO ANTERIOR, DO FUNDEB	-	-	-	-	-
18- TOTAL DAS DEDUÇÕES CONSIDERADAS PARA FINS DE LIMITE DO FUNDEB (16 + 17)	-	-	-	-	-
19- MÍNIMO DE 60% DO FUNDEB NA REMUNERAÇÃO DO MAGISTÉRIO COM EDUCAÇÃO INFANTIL E ENSINO FUNDAMENTAL¹ ((13 – 18) / (11) x 100) %	-	-	-	-	78,82%
CONTROLE DA UTILIZAÇÃO DE RECURSOS NO EXERCÍCIO SUBSEQUENTE					
20 – RECURSOS RECEBIDOS DO FUNDEB EM <EXERCÍCIO ANTERIOR> QUE NÃO FORAM UTILIZADOS	-	-	-	-	-
21 – DESPESAS CUSTEADAS COM O SALDO DO ITEM 20 ATÉ O 1º TRIMESTRE DE <EXERCÍCIO>²	-	-	-	-	-

MANUTENÇÃO E DESENVOLVIMENTO DO ENSINO – DESPESAS CUSTEADAS COM A RECEITA RESULTANTE DE IMPOSTOS E RECURSOS DO FUNDEB					
RECEITAS COM AÇÕES TÍPICAS DE MDE	PREVISÃO INICIAL	PREVISÃO ATUALIZADA (a)	RECEITAS REALIZADAS		
			No Bimestre	Até o Bimestre (b)	% (c) = (b/a)x100
22- IMPOSTOS E TRANSFERÊNCIAS DESTINADAS À MDE (25% de 3) ³	2.748.625,00	2.748.625,00	573.299,56	2.530.997,33	92,08%
DESPESAS COM AÇÕES TÍPICAS DE MDE	DOTAÇÃO INICIAL	DOTAÇÃO ATUALIZADA (d)	DESPESAS LIQUIDADAS		
			No Bimestre	Até o Bimestre (e)	% (f) = (e/d)x100
23- EDUCAÇÃO INFANTIL	151.500,00	-	-	-	0,00%
23.1- Despesas Custeadas com Recursos do FUNDEB	151.500,00	-	-	-	0,00%
23.2- Despesas Custeadas com Outros Recursos de Impostos	-	-	-	-	0,00%
24- ENSINO FUNDAMENTAL	3.605.925,00	4.648.833,48	777.044,07	4.548.153,02	97,83%
24.1- Despesas Custeadas com Recursos do FUNDEB	3.002.000,00	3.163.725,02	542.398,58	3.149.149,21	99,54%
24.2- Despesas Custeadas com Outros Recursos de Impostos	603.925,00	1.485.108,46	234.645,49	1.399.003,81	94,20%
25- ENSINO MÉDIO	-	-	-	-	0,00%
26- ENSINO SUPERIOR	-	-	-	-	0,00%
27- ENSINO PROFISSIONAL NÃO INTEGRADO AO ENSINO REGULAR	-	-	-	-	0,00%
28- OUTRAS	-	-	-	-	0,00%
29- TOTAL DAS DESPESAS COM AÇÕES TÍPICAS DE MDE (23 + 24 + 25 + 26 + 27 + 28)	3.757.425,00	4.648.833,48	777.044,07	4.548.153,02	97,83%
DEDUÇÕES CONSIDERADAS PARA FINS DE LIMITE CONSTITUCIONAL			VALOR		
30- RESULTADO LÍQUIDO DAS TRANSFERÊNCIAS DO FUNDEB = (12)					3.995.394,46
31- DESPESAS CUSTEADAS COM A COMPLEMENTAÇÃO DO FUNDEB NO EXERCÍCIO					-
32- RECEITA DE APLICAÇÃO FINANCEIRA DOS RECURSOS DO FUNDEB ATÉ O BIMESTRE = (50 h)					-
33- DESPESAS CUSTEADAS COM O SUPERÁVIT FINANCEIRO, DO EXERCÍCIO ANTERIOR, DO FUNDEB					-
34- DESPESAS CUSTEADAS COM O SUPERÁVIT FINANCEIRO, DO EXERCÍCIO ANTERIOR, DE OUTROS RECURSOS DE IMPOSTOS					-
35- RESTOS A PAGAR INSCRITOS NO EXERCÍCIO SEM DISPONIBILIDADE FINANCEIRA DE RECURSOS DE IMPOSTOS VINCULADOS AO ENSINO ⁴					-
36- CANCELAMENTO, NO EXERCÍCIO, DE RESTOS A PAGAR INSCRITOS COM DISPONIBILIDADE FINANCEIRA DE RECURSOS DE IMPOSTOS					-
37- TOTAL DAS DEDUÇÕES CONSIDERADAS PARA FINS DE LIMITE CONSTITUCIONAL (30 + 31 + 32 + 33 + 34 + 35 + 36)					3.995.394,46
38- TOTAL DAS DESPESAS PARA FINS DE LIMITE ((23 + 24) - (37))					3.995.393,48
39- MÍNIMO DE 25% DAS RECEITAS RESULTANTES DE IMPOSTOS EM MDE ⁵ ((38) / (3) x 100) %					32,33%
OUTRAS INFORMAÇÕES PARA CONTROLE					
OUTRAS DESPESAS CUSTEADAS COM RECEITAS ADICIONAIS PARA FINANCIAMENTO DO ENSINO	DOTAÇÃO INICIAL	DOTAÇÃO ATUALIZADA (d)	DESPESAS LIQUIDADAS		
			No Bimestre	Até o Bimestre (e)	% (f) = (e/d)x100
40- DESPESAS CUSTEADAS COM A APLICAÇÃO FINANCEIRA DE OUTROS RECURSOS DE IMPOSTOS VINCULADOS AO ENSINO	-	-	-	-	0,00%
41- DESPESAS CUSTEADAS COM A CONTRIBUIÇÃO SOCIAL DO SALÁRIO-EDUCAÇÃO	-	-	-	-	0,00%
42- DESPESAS CUSTEADAS COM OPERAÇÕES DE CRÉDITO	-	-	-	-	0,00%
43- DESPESAS CUSTEADAS COM OUTRAS RECEITAS PARA FINANCIAMENTO DO ENSINO	-	-	-	-	0,00%
44- TOTAL DAS OUTRAS DESPESAS CUSTEADAS COM RECEITAS ADICIONAIS PARA FINANCIAMENTO DO ENSINO (40 + 41 + 42 + 43)	-	-	-	-	0,00%
RESTOS A PAGAR INSCRITOS COM DISPONIBILIDADE FINANCEIRA DE RECURSOS DE IMPOSTOS VINCULADOS AO ENSINO	SALDO ATÉ O BIMESTRE		CANCELADO EM <EXERCÍCIO>(g)		
46- RESTOS A PAGAR DE DESPESAS COM MDE					
FLUXO FINANCEIRO DOS RECURSOS			VALOR		
			FUNDEB (h)	FUNDEB	
47- SALDO FINANCEIRO EM 31 DE DEZEMBRO DE <EXERCÍCIO ANTERIOR>					9.411,70
48- (+) INGRESSO DE RECURSOS ATÉ O BIMESTRE					5.324.841,45
49- (-) PAGAMENTOS EFETUADOS ATÉ O BIMESTRE					5.338.573,31
50- (+) RECEITA DE APLICAÇÃO FINANCEIRA DOS RECURSOS ATÉ O BIMESTRE					10.079,78
51- (-) SALDO FINANCEIRO NO EXERCÍCIO ATUAL					5.759,62

¹ Limites mínimos anuais a serem cumpridos no encerramento do exercício.

² Art. 21, § 2º, Lei 11.494/2007: "Até 5% dos recursos recebidos à conta dos Fundos, inclusive relativos à complementação da União recebidos nos termos do §1º do art. 6º desta Lei, poderão ser

³ Caput do artigo 212 da CF/1988

⁴ Os valores referentes à parcela dos Restos a Pagar inscritos sem disponibilidade financeira vinculada à educação deverão ser informados somente no RREO do último bimestre do exercício.

⁵ Limites mínimos anuais a serem cumpridos no encerramento do exercício, no âmbito de atuação prioritária, conforme LDB, art. 11, V.

RICARDO ALVES DE MENESES SOUZA
PREFEITO MUNICIPAL

MARIA SIMONE BATISTA SANTOS
SECRETÁRIA MUNICIPAL

WENDELL DA SILVA AMORIM MELO
CONTADOR CRC/SE Nº 6.186

MUNICÍPIO DE MACAMBIRA - SE
 RELATÓRIO RESUMIDO DA EXECUÇÃO ORÇAMENTÁRIA
DEMONSTRATIVO DAS RECEITAS DE OPERAÇÕES DE CRÉDITO E DESPESAS DE CAPITAL
 ORÇAMENTOS FISCAL E DA SEGURIDADE SOCIAL
 PERÍODO DE REFERÊNCIA - DE NOVEMBRO A DEZEMBRO DE 2015

RRBO - ANEXO 9 (LRF, art.53, § 1º, inciso I)

Em Reais

RECEITAS	PREVISÃO ATUALIZADA (a)	RECEITAS REALIZADAS Até o bimestre (b)	SALDO NÃO REALIZADO (c) = (a - b)
RECEITAS DE OPERAÇÕES DE CRÉDITO (1)	-	-	-

SEM MOVIMENTO

DESPESAS DE CAPITAL	DOTAÇÃO ATUALIZADA	DESPESAS EMPENHADAS	DESPESAS LIQUIDADAS	DESPESAS INSCRITAS EM RESTOS A PAGAR NÃO PROCESSADOS	SALDO NÃO EXECUTADO (f) = (d - e)
(-) Incentivos Fiscais a Contribuinte	-	-	-	-	-
(-) Incentivos Fiscais a Contribuinte por Instituições Financeiras	-	-	-	-	-
DESPESA DE CAPITAL LIQUIDA (II)	-	-	-	-	-

FONTE: Sistema < sistema >, Unidade Responsável: < Unidade Responsável >. Emissão: < dd/mm/aaaa >, às < hh:mm:ss >. Assinado Digitalmente no dia < dd/mm/aaaa >, às < hh:mm:ss >.

Notas:

- 1 < Operações de Crédito descritas na CF, art. 167, inciso III >
- 2 Durante o exercício, somente as despesas liquidadas são consideradas executadas. No encerramento do exercício, as despesas não liquidadas inscritas em restos a pagar são consideradas executadas, desde que haja a entrega do material ou serviço, nos termos do art. 63 da Lei 4.320/64;
 - a) Despesas liquidadas, consideradas aquelas em que houve a entrega do material ou serviço, nos termos do art. 63 da Lei 4.320/64;
 - b) Despesas empenhadas, mas não liquidadas, inscritas em Restos a Pagar não-processados, consideradas liquidadas no encerramento do exercício, por força do art.35, inciso II da Lei 4.320/64.

RICARDO ALVES DE MENESES SOUZA
 PREFEITO MUNICIPAL

MARIA SIMONE BATISTA SANTOS
 SECRETARIA MUNICIPAL

WENDEL DA SILVA AMORIM MELLO
 CONTADOR CRC/SE Nº 6.186

MUNICÍPIO DE MACAMBIRA - SE
 RELATÓRIO RESUMIDO DA EXECUÇÃO ORÇAMENTÁRIA
DEMONSTRATIVO DA PROJEÇÃO ATUARIAL DO REGIME PRÓPRIO DE PREVIDÊNCIA DOS SERVIDORES
 ORÇAMENTO DA SEGURIDADE SOCIAL
 PERÍODO DE REFERÊNCIA - DE NOVEMBRO A DEZEMBRO DE 2015

RRRO – ANEXO 10 (LRF, art. 53, § 1º, inciso II)

Em Reais

EXERCÍCIO	RECEITAS PREVIDENCIÁRIAS (a)	DESPESAS PREVIDENCIÁRIAS (b)	RESULTADO PREVIDENCIÁRIO (c) = (a - b)	SALDO FINANCEIRO DO EXERCÍCIO (d) = ("g" exerc. Anterior) + (c)
SEM MOVIMENTO				

FONTE: Sistema < sistema >, Unidade Responsável: < Unidade Responsável >, Emissão: < dd/mm/aaaa >, às < hh:mm:ss >. Assinado Digitalmente no dia < dd/mm/aaaa >, às < hh:mm:ss >.

Notas:

1 Projeção atuarial elaborada em < DATA DA AVALIAÇÃO > e oficialmente enviada para o Ministério da Previdência Social – MPS.

2 Este Demonstrativo utiliza as seguintes hipóteses:

< HIPÓTESE >: < VALOR >

 RICARDO ALVES DE MENESES SOUZA
 PREFEITO MUNICIPAL

 MARIA SIMONE BATISTA SANTOS
 SECRETÁRIA MUNICIPAL

 WENDELL DA SILVA AMORIM MELLO
 CONTADOR CRC/SE Nº 6.186

MUNICÍPIO DE MACAMBIRA - SE
RELATÓRIO RESUMIDO DA EXECUÇÃO ORÇAMENTÁRIA
DEMONSTRATIVO DA RECEITA DE ALIENAÇÃO DE ATIVOS E APLICAÇÃO DOS RECURSOS
ORÇAMENTOS FISCAL E DA SEGURIDADE SOCIAL
PERÍODO DE REFERÊNCIA - DE NOVEMBRO A DEZEMBRO DE 2015

RREO - ANEXO II (LRF, art. 53, § 1º, inciso III)

RECEITAS DE ALIENAÇÃO DE ATIVOS (I)	PREVISÃO ATUALIZADA	RECEITAS REALIZADAS	Em Reais
Receita de Capital - Alienação de Bens Móveis	(a)	(b)	(c) = (a-b)
Rendimentos de Aplicação Financeira			

APLICAÇÃO DOS RECURSOS DA ALIENAÇÃO DE ATIVOS (II)	DOTAÇÃO ATUALIZADA	DESPESAS EMPENHADAS	DESPESAS LIQUIDADAS	DESPESAS PAGAS (INCLUIDOS OS PAGAMENTOS DE RESTOS A PAGAR)	DESPESAS INSCRITAS EM RESTOS A PAGAR NÃO PROCESSADOS	SALDO A PAGAR
Despesas de Capital	(d)			(e)		(f) = (d-e)
Investimentos						
Inversões Financeiras						
Amortização da Dívida						
Despesas Correntes dos Regimes de Previdência						
Regime Geral da Previdência Social						
Regime Próprio dos Servidores Públicos						

SEM MOVIMENTO

VALOR (III)	<EXERCÍCIO ANTERIOR>	<EXERCÍCIO>	SALDO ATUAL
SALDO FINANCEIRO A APLICAR	(g)	(h) = (lh - Iie)	(i) = (IIIg + IIIh)

FONTE: Sistema <Sistema>, Unidade Responsável: <Unidade Responsável>. Emissão: <dd/mm/aaaa>, às <hh:mm:ss>. Assinado Digitalmente no dia <dd/mm/aaaa>, às <hh:mm:ss>.

Nota: Durante o exercício, somente as despesas liquidadas são consideradas executadas. No encerramento do exercício, as despesas não liquidadas inscritas em restos a pagar não processados são também consideradas executadas. Dessa forma, para maior transparência, as despesas executadas estão segregadas em:

- a) Despesas liquidadas, consideradas aquelas em que houve a entrega do material ou serviço, nos termos do art. 63 da Lei 4.320/64;
- b) Despesas empenhadas mas não liquidadas, inscritas em Restos a Pagar não processados, consideradas liquidadas no encerramento do exercício, por força do art. 35, inciso II da Lei 4.320/64.


RICARDO ALVES DE MENESES SOUZA
PREFEITO MUNICIPAL


WENDELL DA SILVA AMORIM MELO
CONTADOR CRC/SE Nº 6.186


MARIA SIMONE BATISTA SANTOS
SECRETARIA MUNICIPAL

MUNICÍPIO DE MACAMBIRA - SE
RELATÓRIO RESUMIDO DA EXECUÇÃO ORÇAMENTÁRIA
DEMONSTRATIVO DAS RECEITAS E DESPESAS COM AÇÕES E SERVIÇOS PÚBLICOS DE SAÚDE
ORÇAMENTOS FISCAL E DA SEGURIDADE SOCIAL
PERÍODO DE REFERÊNCIA - DE NOVEMBRO A DEZEMBRO DE 2015

RREO - ANEXO 12 (LC 141/2012, art. 35)

R\$ 1,00

RECEITAS PARA APURAÇÃO DA APLICAÇÃO EM AÇÕES E SERVIÇOS PÚBLICOS DE SAÚDE	PREVISÃO INICIAL	PREVISÃO ATUALIZADA (a)	RECEITAS REALIZADAS	
			Até o Bimestre (b)	% (b/a) x 100
RECEITA DE IMPOSTOS LÍQUIDA (I)	271.000,00	271.000,00	383.223,25	141,41%
Imposto Predial e Territorial Urbano - IPTU	12.000,00	12.000,00	12.549,24	187,91%
Imposto sobre Transmissão de Bens Inter vivos - ITBI	20.000,00	20.000,00	25.548,96	127,74%
Imposto sobre Serviços de Qualquer Natureza - ISS	70.000,00	70.000,00	123.234,87	176,05%
Imposto de Renda Retido na Fonte - IRRF	165.000,00	165.000,00	211.300,69	128,06%
Multas, Juros de Mora e Outros Encargos dos impostos	2.000,00	2.000,00	-	0,00%
Dívida Ativa dos Impostos	2.000,00	2.000,00	589,49	29,47%
Multas, Juros de Mora e Outros Encargos da Dívida Ativa	-	-	-	0,00%
RECEITA DE TRANSFERÊNCIAS CONSTITUCIONAIS E LEGAIS (II)	10.723.500,00	10.723.500,00	9.740.766,07	90,84%
Cota-Parte FPM*	8.000.000,00	8.000.000,00	6.693.321,15	83,67%
Cota-Parte FPM - 1%	-	-	372.716,54	0,00%
Cota-Parte ITR	20.000,00	20.000,00	31.842,15	159,21%
Cota-Parte IPVA	100.000,00	100.000,00	111.809,76	111,81%
Cota-Parte ICMS	2.600.000,00	2.600.000,00	2.529.133,20	97,27%
Cota-Parte IPJ-Exportação	2.500,00	2.500,00	1.479,23	59,17%
ICMS Desoneração (LC 87/96)	1.000,00	1.000,00	464,04	46,40%
TOTAL DAS RECEITAS PARA APURAÇÃO DA APLICAÇÃO EM AÇÕES E SERVIÇOS PÚBLICOS DE SAÚDE (III) = I + II	10.994.500,00	10.994.500,00	10.123.989,32	92,08%

RECEITAS ADICIONAIS PARA FINANCIAMENTO DA SAÚDE	PREVISÃO INICIAL	PREVISÃO ATUALIZADA (c)	RECEITAS REALIZADAS	
			Até o Bimestre (d)	% (d/c) x 100
TRANSFERÊNCIA DE RECURSOS DO SISTEMA ÚNICO DE SAÚDE-SUS	1.210.000,00	1.210.000,00	1.178.017,98	9735,69%
Provenientes da União	1.180.000,00	1.180.000,00	1.178.017,98	9983,20%
Provenientes dos Estados	30.000,00	30.000,00	-	0,00%
Provenientes de Outros Municípios	-	-	-	0,00%
Outras Receitas do SUS	-	-	1.621,82	0,00%
TRANSFERÊNCIAS VOLUNTÁRIAS	-	-	-	0,00%
RECEITAS DE OPERAÇÕES DE CRÉDITO VINCULADAS À SAÚDE	-	-	-	0,00%
OUTRAS RECEITAS PARA FINANCIAMENTO DA SAÚDE	20.000,00	20.000,00	58.393,62	29196,81%
TOTAL RECEITAS ADICIONAIS PARA FINANCIAMENTO DA SAÚDE	1.230.000,00	1.230.000,00	1.238.033,42	10065,31%

DESPESAS COM SAÚDE (Por Grupo de Natureza da Despesa)	DOTAÇÃO INICIAL	DOTAÇÃO ATUALIZADA (e)	DESPESAS EMPENHADAS		DESPESAS LIQUIDADAS	
			Até o Bimestre (f)	% (f/e) x 100	Até o Bimestre (g)	% (g/e) x 100
DESPESAS CORRENTES	3.140.010,00	2.770.683,81	2.760.366,20	99,63%	2.615.037,76	94,38%
Pessoal e Encargos Sociais	2.160.010,00	1.639.204,43	1.638.628,57	99,96%	1.638.628,57	9996,49%
Juros e Encargos da Dívida	-	-	-	0,00%	-	0,00%
Outras Despesas Correntes	980.000,00	1.131.479,38	1.121.737,63	99,14%	976.409,19	86,29%
DESPESAS DE CAPITAL	275.000,00	695.092,25	694.331,74	99,89%	233.617,13	3360,95%
Investimentos	274.000,00	695.092,25	694.331,74	99,89%	233.617,13	3360,95%
Inversões Financeiras	-	-	-	0,00%	-	0,00%
Amortização da Dívida	1.000,00	-	-	0,00%	-	0,00%
TOTAL DAS DESPESAS COM SAÚDE (IV)	3.415.010,00	3.465.776,06	3.454.697,94	99,68%	2.848.654,89	82,19%

DESPESAS COM SAÚDE NÃO COMPUTADAS PARA FINS DE APURAÇÃO DO PERCENTUAL MÍNIMO	DOTAÇÃO INICIAL	DOTAÇÃO ATUALIZADA	DESPESAS EMPENHADAS		DESPESAS LIQUIDADAS	
			Até o Bimestre (h)	% (h/IV) x 100	Até o Bimestre (i)	% (i/IV) x 100
DESPESAS COM INATIVOS E PENSIONISTAS	-	-	-	0,00%	-	0,00%
DESPESA COM ASSISTÊNCIA À SAÚDE QUE NÃO ATENDE AO PRINCÍPIO DE ACESSO UNIVERSAL	-	-	-	0,00%	-	0,00%
DESPESAS CUSTEADAS COM OUTROS RECURSOS	1.434.000,00	1.675.456,09	1.670.860,09	48,36%	1.210.145,48	42,48%
Recursos de Transferência do Sistema Único de Saúde - SUS	1.200.000,00	1.651.636,89	1.651.254,49	47,80%	1.190.539,88	41,79%
Recursos de Operações de Crédito	-	-	-	0,00%	-	0,00%
Outros Recursos	234.000,00	23.819,20	19.605,60	56,75%	19.605,60	6,99%
OUTRAS AÇÕES E SERVIÇOS NÃO COMPUTADOS	-	-	-	0,00%	-	0,00%
RESTOS A PAGAR NÃO PROCESSADOS INSCRITOS INDEVIDAMENTE NO EXERCÍCIO SEM DISPONIBILIDADE FINANCEIRA¹	-	-	-	0,00%	-	0,00%
DESPESAS CUSTEADAS COM DISPONIBILIDADE DE CAIXA VINCULADA AOS RESTOS A PAGAR CANCELADOS²	-	-	-	0,00%	-	0,00%
DESPESAS CUSTEADAS COM RECURSOS VINCULADOS À PARCELA DO PERCENTUAL MÍNIMO QUE NÃO FOI APLICADA EM AÇÕES E SERVIÇOS DE SAÚDE EM EXERCÍCIOS ANTERIORES³	-	-	-	0,00%	-	0,00%
TOTAL DAS DESPESAS COM NÃO COMPUTADAS (V)	1.434.000,00	1.675.456,09	1.670.860,09	4836,49%	1.210.145,48	42,48%
TOTAL DAS DESPESAS COM AÇÕES E SERVIÇOS PÚBLICOS DE SAÚDE (VI) = (IV - V)	1.981.010,00	1.790.319,97	1.783.837,85	51,64%	1.638.509,41	57,52%

PERCENTUAL DE APLICAÇÃO EM AÇÕES E SERVIÇOS PÚBLICOS DE SAÚDE SOBRE A RECEITA DE IMPOSTOS LÍQUIDA E TRANSFERÊNCIAS CONSTITUCIONAIS E LEGAIS (VII%) = (VIh / IIIb x 100) - LIMITE CONSTITUCIONAL 15%^{4,5} 16,18%

VALOR REFERENTE À DIFERENÇA ENTRE O VALOR EXECUTADO E O LIMITE MÍNIMO CONSTITUCIONAL [(VII - 15)/100 x IIIb] 119.911,01

DESPESAS COM SAÚDE (Por Subfunção)	DOTAÇÃO INICIAL	DOTAÇÃO ATUALIZADA	DESPESAS EMPENHADAS		DESPESAS LIQUIDADAS	
			Até o Bimestre (l)	% (l/total l) x 100	Até o Bimestre (m)	(m/total m) x 100
Atenção Básica	2.362.010,00	2.257.369,46	2.247.501,38	65,06%	2.106.855,94	73,96%
Assistência Hospitalar e Ambulatorial	187.000,00	567.769,08	567.258,57	16,42%	106.543,96	3,74%
Suporte Profilático e Terapêutico	-	-	-	0,00%	-	0,00%
Vigilância Sanitária	288.000,00	89.840,46	89.590,46	2,59%	89.590,46	0,00%
Vigilância Epidemiológica	-	-	-	0,00%	-	0,00%
Alimentação e Nutrição	578.000,00	550.797,06	550.347,53	15,93%	545.664,53	19,16%
Administração Geral	-	-	-	0,00%	-	0,00%
TOTAL	3.415.010,00	3.465.776,06	3.454.697,94	100,00%	2.848.654,89	100,00%

FONTE: Sistema <Nome>, Unidade Responsável <Nome>, Data da emissão <dd/mm/aaaa> e hora de emissão <hh e mm>

RICARDO ALVES DE MENESES SOUZA
PREFEITO MUNICIPAL

MARIA SIMONE BASTA SANTOS
SECRETÁRIA MUNICIPAL

WENDELL DA SILVA AMORIM MELO
CONTADOR CRC/SE Nº 6.186

MUNICÍPIO DE MACAMBIRA- SE
 RELATÓRIO RESUMIDO DA EXECUÇÃO ORÇAMENTÁRIA
 DEMONSTRATIVO DAS PARCERIAS PÚBLICO-PRIVADAS
 ORÇAMENTOS FISCAL E DA SEGURIDADE SOCIAL
 PERÍODO DE REFERÊNCIA - DE NOVEMBRO A DEZEMBRO DE 2015

RREO - Anexo 13 (Lei nº 11.079, de 30.12.2004, arts. 22, 25 e 28)

Em Reais

ESPECIFICAÇÃO	SALDO TOTAL EM 31 DE DEZEMBRO DO EXERCÍCIO ANTERIOR (a)	REGISTROS EFETUADOS EM <EXERCÍCIO>		SALDO TOTAL (c) = (a + b)
		No bimestre	Até o bimestre (b)	
TOTAL DE ATIVOS				
Direitos Futuros				
Ativos Contabilizados na SPE				
Contrapartida para Provisões de PPP				
TOTAL DE PASSIVOS (I)				
Obrigações Não Relacionadas a Serviços				
Contrapartida para Ativos da SPE				
Provisões de PPP				
GARANTIAS DE PPP (II)				
SALDO LÍQUIDO DE PASSIVOS DE PPP (III) =				
PASSIVOS CONTINGENTES				
Contraprestações Futuras				
Riscos Não Provisionados				
Outros Passivos Contingentes				
ATIVOS CONTINGENTES				
Serviços Futuros				
Outros Ativos Contingentes				


SEM MOVIMENTO


DESPESAS DE PPP	EXERCÍCIO ANTERIOR	EXERCÍCIO CORRENTE (EC)	<EC + 1>	<EC + 2>	<EC + 3>	<EC + 4>	<EC + 5>	<EC + 6>	<EC + 7>	<EC + 8>	<EC + 9>
Do Ente Federado											
Das Estadais Não-Dependentes											
TOTAL DAS DESPESAS											
RECEITA CORRENTE LÍQUIDA (RCL)											
TOTAL DAS DESPESAS / RCL (%)											


SEM MOVIMENTO

Nota:

FONTE: Sistema <sisitema>, Unidade Responsável: <Unidade Responsável>. Emissão: <dd/mm/aaaa>, às <hh:mm:ss>. Assinado Digitalmente no dia <dd/mm/aaaa>, às <hh:mm:ss>.


 RICARDO ALVES DE MENESES SOUZA
 PREFEITO MUNICIPAL


 MARIA SIMONE BATISTA SANTOS
 SECRETÁRIA MUNICIPAL


 WENDELL DA SILVA AMORIM MELO
 CONTADOR CRC/SE Nº 6.186

MUNICÍPIO DE MACAMBRA-SE
 DEMONSTRATIVO SIMPLIFICADO DO RELATÓRIO RESUMIDO DA EXECUÇÃO ORÇAMENTÁRIA
 ORÇAMENTOS FISCAL E DA SEGURIDADE SOCIAL
 PERÍODO DE REFERÊNCIA - DE NOVEMBRO A DEZEMBRO DE 2015

RREO - Anexo XIV (LRF, Art. 48)

BALANÇO ORÇAMENTÁRIO	Até o Bimestre
RECEITAS	
Previsão Inicial	17.400.000,00
Previsão Atualizada	17.400.000,00
Receitas Realizadas	15.802.699,41
Déficit Orçamentário	
Saldos de Exercícios Anteriores (Utilizados para Créditos Adicionais)	
DESPESAS	
Dotação Inicial	17.400.000,00
Créditos Adicionais	
Dotação Atualizada	17.400.000,00
Despesas Empenhadas	15.882.360,93
Despesas Liquidadas	14.306.939,17
Superávit Orçamentário	
DESPESAS POR FUNÇÃO/SUBFUNÇÃO	Até o Bimestre
Despesas Empenhadas	15.882.360,93
Despesas Liquidadas	14.306.939,17
RECEITA CORRENTE LÍQUIDA - RCL	Até o Bimestre
Receita Corrente Líquida	15.802.699,41

RECEITAS E DESPESAS DOS REGIMES DE PREVIDÊNCIA	Até o Bimestre
Regime Geral de Previdência Social	
Receitas Previdenciárias Realizadas(I)	
Despesas Previdenciárias Liquidadas(II)	
Resultado Previdenciário (III) = (I - II)	
Regime Próprio de Previdência dos Servidores	
Receitas Previdenciárias Realizadas(IV)	
Despesas Previdenciárias Liquidadas(V)	
Resultado Previdenciário (VI) = (IV - V)	

RESULTADOS NOMINAL E PRIMÁRIO	Meta Fixada no Anexo de Metas Fiscais da LDO (a)	Resultado Apurado Até o Bimestre (b)	% em Relação à Meta (b/a)
Resultado Nominal		121.787,15	
Resultado Primário		1.670.760,24	

RESTOS A PAGAR A PAGAR POR PODER E MINISTÉRIO PÚBLICO	Inscrição	Cancelamento Até o Bimestre	Saldo a Pagar
RESTOS A PAGAR PROCESSADOS	572.082,07	142,00	145.482,45
Poder Executivo	572.082,07	142,00	145.482,45
Poder Legislativo			
Poder Judiciário			
Ministério Público			
RESTOS A PAGAR NÃO-PROCESSADOS	1.785.105,87	10.095,81	762.486,39
Poder Executivo	1.785.105,87	10.095,81	762.486,39
Poder Legislativo			
Poder Judiciário			
Ministério Público			
TOTAL	2.357.187,94	10.237,81	907.968,84

DESPESAS COM MANUTENÇÃO E DESENVOLVIMENTO DO ENSINO	Valor Apurado Até o Bimestre	Limite Constitucional Anual	
		% Mínimo a Aplicar no Exercício	% Aplicado Até o Bimestre
Mínimo Anual de <18% / 25%> das Receitas de Impostos na Manutenção e Desenvolvimento do Ensino	1.399.003,81	<18% / 25%>	32,33%
Mínimo Anual de 60% do FUNDEB na Remuneração do Magistério com Ensino Fundamental e Médio	3.149.149,21	60%	
Mínimo Anual de 60% do FUNDEB na Remuneração do Magistério com Educação Infantil e Ensino Fundamental		60%	78,82%
Complementação da União ao FUNDEB		R\$4.500.000,00	

RECEITAS DE OPERAÇÕES DE CRÉDITO E DESPESAS DE CAPITAL	Valor Apurado Até o Bimestre	Saldo não realizado
Receita de Operação de Crédito		
Despesa de Capital Líquida		

PROJEÇÃO ATUARIAL DOS REGIMES DE PREVIDÊNCIA	Exercício	10º Exercício	20º Exercício	35º Exercício
Regime Geral de Previdência Social				
Receitas Previdenciárias (I)	-	-	-	-
Despesas Previdenciárias (II)				
Resultado Previdenciário (III) = (I - II)				
Regime Próprio de Previdência dos Servidores				
Receitas Previdenciárias (IV)	-	-	-	-
Despesas Previdenciárias (V)				
Resultado Previdenciário (VI) = (IV - V)				

RECEITA DA ALIENAÇÃO DE ATIVOS E APLICAÇÃO DOS RECURSOS	Valor Apurado Até o Bimestre	Saldo a Realizar
Receita de Capital Resultante da Alienação de Ativos		
Aplicação dos Recursos da Alienação de Ativos		

DESPESAS COM AÇÕES E SERVIÇOS PÚBLICOS DE SAÚDE	Valor apurado Até o Bimestre	Limite Constitucional Anual	
		% Mínimo a Aplicar no Exercício	% Aplicado Até o Bimestre
Despesas com Ações e Serviços Públicos de Saúde executadas com recursos de impostos	1.638.509,41	15%	16,18%

DESPESAS DE CARÁTER CONTINUADO DERIVADAS DE PPP	Valor Apurado no Exercício Corrente
Total das Despesas / RCL (%)	

Fonte: Sistema <Sistema>, Unidade Responsável: <Unidade Responsável>. Emissão: <dd/mm/aaaa>, às <hh:mm:ss>. Assinado Digitalmente no dia <dd/mm/aaaa>, às <hh:mm:ss>.

RICARDO ALVES DE MENESES SOUZA
 PREFEITO MUNICIPAL

MARIA SIMONE BATISTA SANTOS
 SECRETÁRIA MUNICIPAL

WENDELL DA SILVA AMORIM MELO
 CONTADOR CRC/SE Nº 6.186