



ESTADO DE SERGIPE  
MUNICÍPIO DE MACAMBIRA

Ofício N.º


MACAMBIRA/SE, 25 DE JULHO DE 2014

**Assunto: Encaminha declaração de publicação do RREO – 3º Bimestre de 2014.**

SENHOR PRESIDENTE,

Em atendimento ao art. 38, inciso XIV da Portaria Interministerial CGU/MF/MP 507/2011, encaminhamos a Declaração de Publicação do Relatório Resumido da Execução Orçamentária do Município de MACAMBIRA relativa ao terceiro bimestre do ano de 2014.

Atenciosamente,

  
\_\_\_\_\_  
RICARDO ALVES DE MENENES SOUZA  
PREFEITO MUNICIPAL  
CPF: 590.755.705-20

Exmo. Sr.  
Dr. CARLOS PINNA DE ASSIS  
DD. Conselheiro Presidente do Tribunal de Contas do Estado  
Aracaju/SE




ESTADO DE SERGIPE  
MUNICÍPIO DE MACAMBIRA

**DECLARAÇÃO DE PUBLICAÇÃO DO RELATÓRIO RESUMIDO DA EXECUÇÃO  
ORÇAMENTÁRIA**

Declaro, sob as penas da Lei, que o Relatório Resumido da Execução Orçamentária de todos os poderes e órgãos do Município de MACAMBIRA, relativo ao terceiro bimestre do ano de 2014, foi publicado com afixação no mural de avisos desta Prefeitura, no período de 01/07 a 25/07 e disponibilizados na internet em atendimento aos requisitos disposto nos arts. 52 e 53 da Lei Complementar nº 101, de 4 de maio de 2000.

MACAMBIRA/SE, 25 de JULHO de 2014

  
\_\_\_\_\_  
RICARDO ALVES DE MEMENES SOUZA  
PREFEITO MUNICIPAL  
CPF: 590.755.705-20

MUNICÍPIO DE MACAMBIRA - SE  
 RELATÓRIO RESUMIDO DA EXECUÇÃO ORÇAMENTÁRIA  
 BALANÇO ORÇAMENTÁRIO  
 ORÇAMENTOS FISCAL E DA SEGURIDADE SOCIAL  
 <PERÍODO DE REFERÊNCIA - MAIO A JUNHO DE 2014>

RECEITAS	PREVISÃO INICIAL	PREVISÃO ATUALIZADA	RECEITAS REALIZADAS		%	Até o Bimestre	%	SALDO A REALIZAR
			No Bimestre	Até o Bimestre				
RECEITAS (EXCETO INTRA-ORÇAMENTÁRIA) (I)	16.300.000,00	16.300.000,00	13,40	7.008.641,33	43,00	7.008.641,33	43,00	9.291.358,67
RECEITAS CORRENTES	13.913.300,00	13.913.300,00	15,70	2.183.964,59	50,34	2.183.964,59	50,34	6.909.609,54
RECEITA TRIBUTÁRIA	170.000,00	170.000,00	20,59	35.002,92	21,93	35.002,92	21,93	38.337,83
Impostos	132.000,00	132.000,00	28,943,82	6.059,30	16,38	6.059,30	16,38	22.654,10
Taxas	37.000,00	37.000,00	0,00	0,00	0,00	0,00	0,00	14.683,73
Contribuição de Melhoria	1.000,00	1.000,00	16,10	24.150,57	0,00	24.150,57	0,00	1.000,00
RECEITA DE CONTRIBUIÇÕES	150.000,00	150.000,00	0,00	0,00	0,00	0,00	0,00	78.855,01
Contribuições Sociais	0,00	0,00	0,00	0,00	0,00	0,00	0,00	0,00
Contribuições Econômicas	150.000,00	150.000,00	16,10	24.150,57	47,43	24.150,57	47,43	78.855,01
RECEITA PATRIMONIAL	40.000,00	40.000,00	41,37	16.546,41	99,14	39.654,04	99,14	345,96
Receitas Imobiliárias	0,00	0,00	41,37	16.546,41	0,00	0,00	0,00	0,00
Receitas de Valores Mobiliários	40.000,00	40.000,00	0,00	0,00	0,00	0,00	0,00	345,96
Receita de Concessões e Permissões	0,00	0,00	0,00	0,00	0,00	0,00	0,00	0,00
Outras Receitas Patrimoniais	0,00	0,00	0,00	0,00	0,00	0,00	0,00	0,00
RECEITA AGROPECUÁRIA	0,00	0,00	0,00	0,00	0,00	0,00	0,00	0,00
Receita de Produção Vegetal	0,00	0,00	0,00	0,00	0,00	0,00	0,00	0,00
Receita de produção Animal e Derivados	0,00	0,00	0,00	0,00	0,00	0,00	0,00	0,00
Outras Receitas Agropecuárias	0,00	0,00	0,00	0,00	0,00	0,00	0,00	0,00
RECEITA INDUSTRIAL	0,00	0,00	0,00	0,00	0,00	0,00	0,00	0,00
Receita da Indústria e Transformação	0,00	0,00	0,00	0,00	0,00	0,00	0,00	0,00
Receita da Indústria e Construção	0,00	0,00	0,00	0,00	0,00	0,00	0,00	0,00
Outras Receitas Industriais	0,00	0,00	0,00	0,00	0,00	0,00	0,00	0,00
RECEITA DE SERVIÇOS	7.000,00	7.000,00	15,49	2.093.712,24	49,83	6.735.041,17	49,83	7.000,00
TRANSFERÊNCIAS CORRENTES	13.515.800,00	13.515.800,00	15,46	2.074.512,24	0,00	6.696.641,17	0,00	6.780.758,83
Transferências Intergovernamentais	0,00	0,00	0,00	0,00	0,00	0,00	0,00	0,00
Transferências de Instituições Privadas	0,00	0,00	0,00	0,00	0,00	0,00	0,00	0,00
Transferências do Exterior	0,00	0,00	0,00	0,00	0,00	0,00	0,00	0,00
Transferências de pessoas	95.000,00	95.000,00	20,21	19.200,00	40,42	38.400,00	40,42	56.600,00
Transferências de Convênios	0,00	0,00	47,71	0,00	0,00	0,00	0,00	0,00
Transferências para o Combate à Fome	30.500,00	30.500,00	0,00	0,00	85,86	26.188,09	85,86	4.311,91
OUTRAS RECEITAS CORRENTES	3.000,00	3.000,00	0,00	14.552,45	0,00	0,00	0,00	3.000,00
Multas e Juros de Mora	5.000,00	5.000,00	267,59	13.379,70	271,74	13.586,78	271,74	-8.586,78
Indenizações e Restituições	2.500,00	2.500,00	46,91	1.172,75	73,94	1.848,51	73,94	651,49
Receita da Dívida Ativa	20.000,00	20.000,00	0,00	0,00	53,76	10.752,80	53,76	9.247,20
Receitas Diversas	2.386.700,00	2.386.700,00	0,00	0,00	0,21	4.950,87	0,21	2.381.749,13
RECEITAS DE CAPITAL	0,00	0,00	0,00	0,00	0,00	0,00	0,00	0,00
OPERAÇÕES DE CRÉDITO	0,00	0,00	0,00	0,00	0,00	0,00	0,00	0,00
Operações de Crédito Internas	0,00	0,00	0,00	0,00	0,00	0,00	0,00	0,00
Operações de Crédito Externas	10.000,00	10.000,00	0,00	0,00	0,00	0,00	0,00	10.000,00
ALIENAÇÃO DE BENS	10.000,00	10.000,00	0,00	0,00	0,00	0,00	0,00	10.000,00
Alienação de Bens Móveis	0,00	0,00	0,00	0,00	0,00	0,00	0,00	0,00
Alienação de Bens Imóveis	0,00	0,00	0,00	0,00	0,00	0,00	0,00	0,00
AMORTIZAÇÃO DE EMPRÉSTIMOS	0,00	0,00	0,00	0,00	0,21	4.950,87	0,21	2.361.749,13
TRANSFERÊNCIAS DE CAPITAL	2.366.700,00	2.366.700,00	0,00	0,00	0,00	0,00	0,00	0,00
Transferências Intergovernamentais	0,00	0,00	0,00	0,00	0,00	0,00	0,00	0,00
Transferências de Instituições Privadas	0,00	0,00	0,00	0,00	0,00	0,00	0,00	0,00



RECEITAS	PREVISÃO INICIAL	PREVISÃO ATUALIZADA	RECEITAS REALIZADAS		%	SALDO A REALIZAR
			No Bimestre	Até o Bimestre		
RECEITAS (EXCETO INTRA-ORÇAMENTÁRIA) (I) (CONTINUAÇÃO...)						
Transferências do Exterior	0,00	0,00	0,00	0,00	0,00	0,00
Transferências de Pessoas	0,00	0,00	0,00	0,00	0,00	0,00
Transferências de Outras Instituições Públicas	0,00	0,00	0,00	0,00	0,00	0,00
Transferências de Convênios	2.366.700,00	2.366.700,00	0,00	4.960,87	0,21	2.361.749,13
Transferências para o Combate à Fome	0,00	0,00	0,00	0,00	0,00	0,00
OUTRAS RECEITAS DE CAPITAL	10.000,00	10.000,00	0,00	0,00	0,00	10.000,00
Integralização do Capital Social	0,00	0,00	0,00	0,00	0,00	0,00
Div. Ativa Prov. da Amortização de Emp. e Financ.	0,00	0,00	0,00	0,00	0,00	0,00
Restituições	10.000,00	10.000,00	0,00	0,00	0,00	10.000,00
Receitas de Capital Diversas	0,00	0,00	0,00	0,00	0,00	0,00
<b>SUBTOTAL DAS RECEITAS (III) = (I + II)</b>	<b>16.300.000,00</b>	<b>16.300.000,00</b>	<b>2.183.964,59</b>	<b>7.008.641,33</b>	<b>43,00</b>	<b>9.291.358,67</b>
OPERAÇÕES DE CRÉDITO/ FINANCIAMENTO (IV)						
Operações de Crédito Internas	0,00	0,00	0,00	0,00	0,00	0,00
Para Refinanciamento da Dívida Mobiliária	0,00	0,00	0,00	0,00	0,00	0,00
Para Refinanciamento da Dívida Contratual	0,00	0,00	0,00	0,00	0,00	0,00
Operações de Crédito Externas	0,00	0,00	0,00	0,00	0,00	0,00
Para Refinanciamento da Dívida Mobiliária	0,00	0,00	0,00	0,00	0,00	0,00
Para Refinanciamento da Dívida Contratual	0,00	0,00	0,00	0,00	0,00	0,00
<b>SUBTOTAL COM REFINANCIAMENTO (V) = (III + IV)</b>	<b>16.300.000,00</b>	<b>16.300.000,00</b>	<b>2.183.964,59</b>	<b>7.008.641,33</b>	<b>43,00</b>	<b>9.291.358,67</b>
DEPÓSITO (VI)						
<b>TOTAL (VII) = (V + VI)</b>	<b>16.300.000,00</b>	<b>16.300.000,00</b>	<b>2.183.964,59</b>	<b>7.008.641,33</b>	<b>43,00</b>	<b>9.291.358,67</b>

DESPESAS	DOTAÇÃO INICIAL	CRÉDITOS ADICIONAIS	DOTAÇÃO ATUALIZADA	DESPESAS EMPENHADAS		%	SALDO A LIQUIDAR
				No Bimestre	Até o Bimestre		
DESPESAS (EXCETO INTRA-ORÇAMENTÁRIAS) (VIII)							
DESPESAS CORRENTES	16.300.000,00	0,00	16.300.000,00	2.175.474,71	11.782.905,06	35,57	5.985.264,55
PESSOAL E ENCARGOS SOCIAIS	12.714.355,00	1.896.675,95	14.611.030,95	1.795.308,91	11.253.597,03	38,82	5.581.605,80
JUROS E ENCARGOS DA DÍVIDA	8.233.225,40	-98.536,66	8.134.688,74	448.215,63	5.900.390,57	48,70	1.938.699,85
OUTRAS DESPESAS CORRENTES	5.000,00	-4.000,00	1.000,00	0,00	0,00	0,00	0,00
DESPESAS DE CAPITAL	4.476.129,60	1.999.212,61	6.475.342,21	1.352.272,33	5.353.206,46	26,41	3.642.905,95
INVESTIMENTOS	3.446.512,00	-1.757.542,95	1.688.969,05	403.658,75	529.308,03	7,44	403.658,75
INVERSOES FINANCEIRAS	3.400.412,00	-1.822.542,95	1.577.869,05	403.658,75	438.226,83	2,06	403.658,75
AMORTIZAÇÃO DA DÍVIDA	28.100,00	-12.000,00	16.100,00	0,00	0,00	0,00	0,00
RESERVA DE CONTINGÊNCIA	18.000,00	77.000,00	95.000,00	0,00	0,00	0,00	0,00
RESERVA DO RPS	139.133,00	-139.133,00	0,00	0,00	0,00	0,00	0,00
DESPESAS (INTRA-ORÇAMENTÁRIAS) (IX)	0,00	0,00	0,00	0,00	0,00	0,00	0,00
<b>SUBTOTAL DAS DESPESAS (X) = (VIII + IX)</b>	<b>16.300.000,00</b>	<b>0,00</b>	<b>16.300.000,00</b>	<b>2.175.474,71</b>	<b>11.782.905,06</b>	<b>35,57</b>	<b>5.985.264,55</b>
AMORTIZAÇÃO DA DÍVIDA/REFINANCIAMENTO (XI)							
Amortização da Dívida Interna	0,00	0,00	0,00	0,00	0,00	0,00	0,00
Dívida Mobiliária	0,00	0,00	0,00	0,00	0,00	0,00	0,00
Outras Dívidas	0,00	0,00	0,00	0,00	0,00	0,00	0,00
Amortização da Dívida Externa	0,00	0,00	0,00	0,00	0,00	0,00	0,00
Dívida Mobiliária	0,00	0,00	0,00	0,00	0,00	0,00	0,00
Outras Dívidas	0,00	0,00	0,00	0,00	0,00	0,00	0,00
<b>SUBTOTAL COM REFINANCIAMENTO (XII) = (X + XI)</b>	<b>16.300.000,00</b>	<b>0,00</b>	<b>16.300.000,00</b>	<b>2.175.474,71</b>	<b>11.782.905,06</b>	<b>35,57</b>	<b>5.985.264,55</b>
SUPERÁVIT (XIII)							
<b>TOTAL (XIV) = (XII + XIII)</b>	<b>16.300.000,00</b>	<b>0,00</b>	<b>16.300.000,00</b>	<b>2.175.474,71</b>	<b>11.782.905,06</b>	<b>35,57</b>	<b>5.985.264,55</b>

*[Handwritten mark]*

CRIC: SE 6186

CPF: 590.755.705-20  
CPF: 963.851.265-00

Prefeito(a) RICARDO ALVES DE MENESES SOUZA  
Contador(a) WENDELL DA SILVA AMORIM MELO  
Controlador interno MARIA SIMONE BATISTA SANTOS

*[Handwritten signature]*

MUNICÍPIO DE MACAMBIRA - SE  
 RELATÓRIO RESUMIDO DA EXECUÇÃO ORÇAMENTÁRIA  
 DEMONSTRATIVO DA EXECUÇÃO DAS DESPESAS POR FUNÇÃO/SUBFUNÇÃO  
 ORÇAMENTOS FISCAL E DA SEGURIDADE SOCIAL  
 <PERÍODO DE REFERÊNCIA - MAIO A JUNHO DE 2014>

R\$ 1,00

FUNÇÃO/SUBFUNÇÃO	DOTAÇÃO INICIAL	DOTAÇÃO ATUALIZADA	DESPESAS EMPENHADAS		DESPESAS LIQUIDADAS		SALDO A LIQUIDAR	
			Até o Bimestre	No Bimestre	Até o Bimestre	No Bimestre	%	%
DESPESAS (EXCETO INTRA-ORÇAMENTÁRIAS) (I)								
LEGISLATIVA	720.000,00	720.000,00	0,00	0,00	0,00	0,00	0,00	0,00
JUDICIÁRIA	170.000,00	209.510,00	0,00	185.167,66	36.698,33	0,00	1,69	46,89
ESSENCIAL À JUSTIÇA	0,00	0,00	0,00	0,00	0,00	0,00	0,00	0,00
ADMINISTRAÇÃO	1.663.073,00	2.030.647,63	591.549,59	1.852.887,09	327.043,35	870.668,36	15,02	42,88
DEFESA NACIONAL	0,00	0,00	0,00	0,00	0,00	0,00	0,00	0,00
SEGURANÇA PÚBLICA	0,00	0,00	0,00	0,00	0,00	0,00	0,00	0,00
RELAÇÕES EXTERIORES	0,00	0,00	0,00	0,00	0,00	0,00	0,00	0,00
ASSISTÊNCIA SOCIAL	1.571.882,00	1.504.520,37	193.008,83	803.308,43	109.070,60	361.908,59	6,24	24,05
PREVIDÊNCIA SOCIAL	0,00	0,00	0,00	0,00	0,00	0,00	0,00	0,00
SAÚDE	4.492.900,00	4.492.900,00	848.114,29	2.896.629,02	414.664,27	1.053.777,70	18,18	23,45
TRABALHO	0,00	0,00	0,00	0,00	0,00	0,00	0,00	0,00
EDUCAÇÃO	4.763.750,00	5.302.557,36	526.700,87	4.318.776,34	948.995,37	2.478.943,44	42,76	48,75
CULTURA	180.200,00	248.030,00	18.178,54	228.511,54	41.404,54	198.881,52	3,43	80,18
DIREITOS DA CIDADANIA	0,00	0,00	0,00	0,00	0,00	0,00	0,00	0,00
URBANISMO	1.271.100,00	948.536,05	-5.270,85	843.442,99	202.116,37	629.274,30	10,85	66,34
HABITAÇÃO	22.000,00	2.000,00	0,00	0,00	0,00	0,00	0,00	0,00
SANEAMENTO	38.000,00	2.480,00	0,00	0,00	0,00	0,00	0,00	0,00
GESTÃO AMBIENTAL	44.000,00	499.500,00	0,00	497.500,00	0,00	0,00	0,00	0,00
CIÊNCIA E TECNOLOGIA	0,00	0,00	0,00	0,00	0,00	0,00	0,00	0,00
AGRICULTURA	919.962,00	188.767,46	0,00	36.928,80	6.964,61	24.650,65	0,43	13,06
ORGANIZAÇÃO AGRÁRIA	0,00	0,00	0,00	0,00	0,00	0,00	0,00	0,00
INDÚSTRIA	0,00	0,00	0,00	0,00	0,00	0,00	0,00	0,00
COMÉRCIO E SERVIÇOS	80.000,00	2.000,00	0,00	0,00	0,00	0,00	0,00	0,00
COMUNICAÇÕES	0,00	0,00	0,00	0,00	0,00	0,00	0,00	0,00
ENERGIA	0,00	0,00	0,00	0,00	0,00	0,00	0,00	0,00
TRANSPORTE	133.000,00	81.603,13	2.069,84	69.266,59	15.367,40	51.172,42	0,88	62,71
DESPORTO E LAZER	91.000,00	66.948,00	1.123,60	50.486,60	7.575,00	30.115,20	0,52	44,98
ENCARGOS ESPECIAIS	0,00	0,00	0,00	0,00	0,00	0,00	0,00	0,00
RESERVA DE CONTINGÊNCIA	139.133,00	0,00	0,00	0,00	0,00	0,00	0,00	0,00
RESERVA DO RPPS	0,00	0,00	0,00	0,00	0,00	0,00	0,00	0,00
DESPESAS (INTRA-ORÇAMENTÁRIAS) (II)								
TOTAL (III) = (I + II)	16.300.000,00	16.300.000,00	2.175.474,71	11.782.905,06	2.109.839,84	5.797.640,51	100,00	35,57

CPF: 590.755.705-20  
 CPF: 953.851.265-00  
 CRC: SE 6186

Prefeito(a): RICARDO ALVES DE MENESES SOUZA  
 Contador(a): WENDELL DA SILVA AMORIM MELO  
 Controle Interno: MARIA SIMONE BATISTA SANTOS



MUNICÍPIO DE MACAMBIRA - SE  
RELATÓRIO RESUMIDO DA EXECUÇÃO ORÇAMENTÁRIA  
DEMONSTRATIVO DA RECEITA CORRENTE LÍQUIDA  
ORÇAMENTOS FISCAL E DA SEGURIDADE SOCIAL  
-<PERÍODO DE REFERÊNCIA - JUNHO/2014>

ESPECIFICAÇÃO	EVOLUÇÃO DA RECEITA REALIZADA NOS ÚLTIMOS 12 MESES												TOTAL (ÚLTIMOS 12 MESES)	PREVISÃO ATUALIZADA 2014
	JUL / 13	AGO / 13	SET / 13	OUT / 13	NOV / 13	DEZ / 13	JAN / 14	FEV / 14	MAR / 14	ABR / 14	MAI / 14	JUN / 14		
	RREO - Anexo III (LRF, Art. 53, inciso I)													
RECEITAS CORRENTES (I)	1.491.083,30	1.113.384,36	1.279.443,19	1.098.186,61	1.248.283,18	3.242.205,49	1.442.847,13	1.602.864,23	1.082.269,59	1.296.288,66	1.311.951,62	1.155.124,49	17.363.692,07	15.776.000,00
Receita Tributária	28.850,55	33.281,02	19.889,82	22.287,51	32.079,73	28.111,70	26.884,50	18.289,37	32.906,11	18.579,17	17.922,27	17.080,65	293.922,50	170.000,00
IPTU	5.428,72	2.322,24	3.15,97	281,49	901,83	0,00	0,00	0,00	2.604,70	2.604,70	280,22	2.815,95	13.372,48	10.000,00
ISS	6.896,72	10.525,35	5.964,26	5.070,41	5.040,48	5.438,19	5.443,78	3.417,67	5.343,49	5.152,29	4.008,71	2.815,95	65.217,30	60.000,00
ITBI	350,00	5.671,79	235,62	1.688,69	9.580,61	171,80	3.786,40	0,00	8.900,00	353,24	392,00	463,46	31.635,61	50.000,00
ITR	12.646,06	11.961,24	9.766,97	12.666,92	13.389,93	15.703,82	12.511,62	10.896,43	11.777,45	10.373,21	10.457,04	10.525,24	142.498,73	12.000,00
Outras Receitas Tributárias	3.429,05	2.800,40	3.387,00	2.578,00	2.811,40	3.895,26	5.140,80	4.175,27	4.280,47	2.650,43	2.784,30	2.125,95	41.186,38	38.000,00
Outras Receitas Tributárias	9.838,55	13.063,11	10.777,86	10.650,21	11.981,18	10.598,24	11.898,29	12.685,19	10.944,63	11.466,31	12.023,62	12.125,95	138.064,14	150.000,00
Receita de Contribuições	30.432,20	2.259,05	2.424,09	2.245,68	3.105,58	17.662,60	4.241,98	5.686,55	6.235,42	5.943,68	8.558,78	7.987,63	97.783,24	40.000,00
Receita Patrimonial	0,00	0,00	0,00	0,00	0,00	0,00	0,00	0,00	0,00	0,00	0,00	0,00	0,00	0,00
Receita Agropecuária	0,00	0,00	0,00	0,00	0,00	0,00	0,00	0,00	0,00	0,00	0,00	0,00	0,00	0,00
Receita Industrial	0,00	0,00	0,00	0,00	0,00	0,00	0,00	0,00	0,00	0,00	0,00	0,00	0,00	0,00
Receita de Serviços	1.421.346,49	1.084.612,91	1.245.868,11	1.062.063,63	1.198.600,34	3.177.807,13	1.388.835,67	1.556.056,28	1.032.156,98	1.256.623,76	1.273.356,79	1.103.467,17	16.793.795,26	15.378.500,00
Transferências Correntes	399.712,28	483.392,93	400.071,06	400.077,22	556.499,27	639.544,59	674.305,97	720.060,13	427.138,12	487.503,96	649.658,97	487.202,29	6.495.184,79	7.000.000,00
Cota-Parte do FPM	206.034,45	162.635,64	172.503,62	208.359,27	171.229,60	264.343,57	172.890,02	204.140,90	188.932,27	207.808,59	166.807,48	203.562,84	2.319.248,25	2.200.000,00
Cota-Parte do ICMS	9.821,09	7.278,94	7.994,20	13.095,55	8.689,01	4.140,66	2.023,76	5.945,85	9.877,68	11.000,39	5.458,17	8.664,84	92.691,14	95.000,00
Cota-Parte do IPVA	0,00	32,61	280,85	3.482,10	10.445,58	5.585,39	5.626,37	0,00	0,00	6,61	0,00	10,00	25.469,51	15.000,00
Cota-Parte do ITR	35,62	35,62	35,62	35,62	35,62	35,62	37,96	37,96	0,00	37,96	37,96	37,96	403,52	1.000,00
Transferências da LC 87/1996	164,95	167,21	154,35	162,73	179,88	194,28	185,17	145,03	149,04	167,10	158,87	0,00	1.818,71	2.800,00
Transferências da LC 61/1989	246.308,03	259.921,32	237.926,91	260.184,72	289.950,65	313.178,84	363.295,54	365.830,55	293.350,55	321.596,58	283.997,37	283.997,37	3.494.665,51	3.500.000,00
Transferências do FUNDEB	589.270,07	151.148,64	426.901,50	176.666,42	162.570,73	1.750.794,08	190.510,88	259.894,86	147.197,32	258.748,80	139.639,66	119.951,87	4.363.333,83	2.585.000,00
Outras Transferências Correntes	615,51	169,27	793,31	939,58	1.495,35	10.025,82	786,59	10.146,84	26,45	675,76	90,36	14.462,09	40.138,93	30.500,00
Outras Receitas Correntes	117.153,65	130.708,55	116.207,87	125.035,67	149.415,73	169.695,62	171.013,79	186.066,12	125.158,97	141.304,89	162.416,16	139.895,56	1.734.032,57	1.862.700,00
DEDUÇÕES (II)	0,00	0,00	0,00	0,00	0,00	0,00	0,00	0,00	0,00	0,00	0,00	0,00	0,00	0,00
Contrib. para o Plano de Previdência do Servidor	0,00	0,00	0,00	0,00	0,00	0,00	0,00	0,00	0,00	0,00	0,00	0,00	0,00	0,00
Compensação Financ. entre Regimes Previdência	0,00	0,00	0,00	0,00	0,00	0,00	0,00	0,00	0,00	0,00	0,00	0,00	0,00	0,00
Dedução de Receita para Formação do FUNDEB	117.153,65	130.708,55	116.207,87	125.035,67	149.415,73	169.695,62	171.013,79	186.066,12	125.158,97	141.304,89	162.416,16	139.895,56	1.734.032,57	1.862.700,00
RECEITA CORRENTE LÍQUIDA (III) = (I - II)	1.373.929,65	982.675,81	1.163.235,32	973.150,94	1.098.867,45	3.072.519,87	1.271.833,34	1.416.798,11	957.110,62	1.154.983,80	1.149.535,66	1.015.228,93	15.629.659,50	13.913.300,00

Prefeito(a): RICARDO ALVES DE MENESES SOUZA  
 Contador(a): WENDELL DA SILVA AMORIM MELO  
 Controle Interno: MARIA SIMONE BATISTA SANTOS

CPF: 590.755.705-20  
 CPF: 953.851.295-00  
 CPF: 953.851.295-00

CRS: SE 6186

*Handwritten signature*



ESTADO DE SERGIPE  
MUNICÍPIO DE MACAMBIRA

OFÍCIO N.º


MACAMBIRA/SE, 25 DE JULHO DE 2014

**Assunto: Encaminha declaração de publicação do RREO – 3º Bimestre de 2014.**

SENHOR PRESIDENTE,

Em atendimento ao art. 38, inciso XIV da Portaria Interministerial CGU/MF/MP 507/2011, encaminhamos a Declaração de Publicação do Relatório Resumido da Execução Orçamentária do Município de MACAMBIRA relativa ao terceiro bimestre do ano de 2014.

Atenciosamente,

  
\_\_\_\_\_  
RICARDO ALVES DE MENENES SOUZA  
PREFEITO MUNICIPAL  
CPF: 590.755.705-20

Exmo. Sr.  
Dr. CARLOS PINNA DE ASSIS  
DD. Conselheiro Presidente do Tribunal de Contas do Estado  
Aracaju/SE

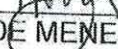


ESTADO DE SERGIPE  
MUNICÍPIO DE MACAMBIRA

**DECLARAÇÃO DE PUBLICAÇÃO DO RELATÓRIO RESUMIDO DA EXECUÇÃO  
ORÇAMENTÁRIA**

Declaro, sob as penas da Lei, que o Relatório Resumido da Execução Orçamentária de todos os poderes e órgãos do Município de MACAMBIRA, relativo ao terceiro bimestre do ano de 2014, foi publicado com afixação no mural de avisos desta Prefeitura, no período de 01/07 a 25/07 e disponibilizados na internet em atendimento aos requisitos disposto nos arts. 52 e 53 da Lei Complementar nº 101, de 4 de maio de 2000.

MACAMBIRA/SE, 25 de JULHO de 2014

  
\_\_\_\_\_  
RICARDO ALVES DE MENEZES SOUZA  
PREFEITO MUNICIPAL  
CPF: 590.755.705-20



MUNICÍPIO DE MACAMBIRA - SE  
 RELATÓRIO RESUMIDO DA EXECUÇÃO ORÇAMENTÁRIA  
 BALANÇO ORÇAMENTÁRIO  
 ORÇAMENTOS FISCAL E DA SEGURIDADE SOCIAL  
 <PERÍODO DE REFERÊNCIA - MAIO A JUNHO DE 2014>

RECEITAS	PREVISÃO INICIAL		PREVISÃO ATUALIZADA		RECEITAS REALIZADAS				SALDO A REALIZAR
	%		%		Até o Bimestre		%		
	No Bimestre	Até o Bimestre	No Bimestre	Até o Bimestre					
RECEITAS (EXCETO INTRA-ORÇAMENTÁRIA) (I)	16.300.000,00	16.300.000,00	2.183.964,59	7.008.641,33	13,40	43,00	9.291.358,67		
RECEITAS CORRENTES	13.913.300,00	13.913.300,00	2.183.964,59	7.003.690,46	15,70	50,34	6.909.609,54		
RECEITA TRIBUTÁRIA	170.000,00	170.000,00	35.002,92	131.662,17	20,59	77,45	38.337,83		
Impostos	132.000,00	132.000,00	28.943,62	109.345,90	21,93	82,84	22.654,10		
Taxas	37.000,00	37.000,00	6.059,30	22.316,27	16,38	60,31	14.683,73		
Contribuição de Melhoria	1.000,00	1.000,00	0,00	0,00	0,00	0,00	1.000,00		
RECEITA DE CONTRIBUIÇÕES	150.000,00	150.000,00	24.150,57	71.144,99	16,10	47,43	78.855,01		
Contribuições Sociais	0,00	0,00	0,00	0,00	0,00	0,00	0,00		
Contribuições Econômicas	150.000,00	150.000,00	24.150,57	71.144,99	16,10	47,43	78.855,01		
RECEITA PATRIMONIAL	40.000,00	40.000,00	16.546,41	39.654,04	41,37	99,14	345,96		
Receitas Imobiliárias	0,00	0,00	0,00	0,00	0,00	0,00	0,00		
Receitas de Valores Mobiliários	40.000,00	40.000,00	16.546,41	39.654,04	41,37	99,14	345,96		
Receita de Concessões e Permissões	0,00	0,00	0,00	0,00	0,00	0,00	0,00		
Outras Receitas Patrimoniais	0,00	0,00	0,00	0,00	0,00	0,00	0,00		
RECEITA AGROPECUÁRIA	0,00	0,00	0,00	0,00	0,00	0,00	0,00		
Receita de Produção Vegetal	0,00	0,00	0,00	0,00	0,00	0,00	0,00		
Receita de produção Animal e Derivados	0,00	0,00	0,00	0,00	0,00	0,00	0,00		
Outras Receitas Agropecuárias	0,00	0,00	0,00	0,00	0,00	0,00	0,00		
RECEITA INDUSTRIAL	0,00	0,00	0,00	0,00	0,00	0,00	0,00		
Receita da Indústria e Transformação	0,00	0,00	0,00	0,00	0,00	0,00	0,00		
Receita da Indústria e Construção	0,00	0,00	0,00	0,00	0,00	0,00	0,00		
Outras Receitas industriais	0,00	0,00	0,00	0,00	0,00	0,00	0,00		
RECEITA DE SERVIÇOS	7.000,00	7.000,00	0,00	0,00	0,00	0,00	7.000,00		
TRANSFERÊNCIAS CORRENTES	13.515.800,00	13.515.800,00	2.093.712,24	6.735.041,17	15,49	49,83	6.780.758,83		
Transferências Intergovernamentais	13.420.800,00	13.420.800,00	2.074.512,24	6.696.641,17	15,46	49,90	6.724.158,83		
Transferências de Instituições Privadas	0,00	0,00	0,00	0,00	0,00	0,00	0,00		
Transferências do Exterior	0,00	0,00	0,00	0,00	0,00	0,00	0,00		
Transferências de pessoas	95.000,00	95.000,00	19.200,00	38.400,00	20,21	40,42	56.600,00		
Transferências de Convênios	0,00	0,00	0,00	0,00	0,00	0,00	0,00		
Transferências para o Combate à Fome	0,00	0,00	0,00	0,00	0,00	0,00	0,00		
OUTRAS RECEITAS CORRENTES	30.500,00	30.500,00	14.562,45	26.188,09	47,71	85,86	4.311,91		
Multas e Juros de Mora	3.000,00	3.000,00	0,00	0,00	0,00	0,00	3.000,00		
Indenizações e Restituições	5.000,00	5.000,00	13.379,70	13.596,78	267,59	271,74	-8.586,78		
Receita da Dívida Ativa	2.500,00	2.500,00	1.172,75	1.848,51	46,91	73,94	651,49		
Receitas Diversas	20.000,00	20.000,00	0,00	10.752,80	0,00	53,76	9.247,20		
RECEITAS DE CAPITAL	2.386.700,00	2.386.700,00	0,00	4.950,87	0,00	0,21	2.381.749,13		
OPERAÇÕES DE CRÉDITO	0,00	0,00	0,00	0,00	0,00	0,00	0,00		
Operações de Crédito Internas	0,00	0,00	0,00	0,00	0,00	0,00	0,00		
Operações de Crédito Externas	0,00	0,00	0,00	0,00	0,00	0,00	0,00		
ALIENAÇÃO DE BENS	10.000,00	10.000,00	0,00	0,00	0,00	0,00	10.000,00		
Alienação de Bens Móveis	0,00	0,00	0,00	0,00	0,00	0,00	0,00		
Alienação de Bens Imóveis	0,00	0,00	0,00	0,00	0,00	0,00	0,00		
AMORTIZAÇÃO DE EMPRÉSTIMOS	0,00	0,00	0,00	0,00	0,00	0,00	0,00		
TRANSFERÊNCIAS DE CAPITAL	2.366.700,00	2.366.700,00	0,00	4.950,87	0,00	0,21	2.361.749,13		
Transferências Intergovernamentais	0,00	0,00	0,00	0,00	0,00	0,00	0,00		
Transferências de Instituições Privadas	0,00	0,00	0,00	0,00	0,00	0,00	0,00		

RREO - Anexo I (LRF, Art. 52, inciso 1, alíneas "a" e "b" do inciso II e §1º)

R\$ 1,00

RECEITAS	PREVISÃO INICIAL	PREVISÃO ATUALIZADA	RECEITAS REALIZADAS		%	SALDO A REALIZAR
			No Bimestre	Até o Bimestre		
RECEITAS (EXCETO INTRA-ORÇAMENTÁRIA) (I) (CONTINUAÇÃO...)						
Transferências do Exterior	0,00	0,00	0,00	0,00	0,00	0,00
Transferências de Pessoas	0,00	0,00	0,00	0,00	0,00	0,00
Transferências de Outras Instituições Públicas	0,00	0,00	0,00	0,00	0,00	0,00
Transferências de Convênios	2.366.700,00	2.366.700,00	0,00	4.950,87	0,21	2.361.749,13
Transferências para o Combate à Fome	0,00	0,00	0,00	0,00	0,00	0,00
OUTRAS RECEITAS DE CAPITAL	10.000,00	10.000,00	0,00	0,00	0,00	10.000,00
Integralização do Capital Social	0,00	0,00	0,00	0,00	0,00	0,00
Div. Ativa Prov. da Amortização de Emp. e Financ.	0,00	0,00	0,00	0,00	0,00	0,00
Restituições	0,00	0,00	0,00	0,00	0,00	0,00
Receitas de Capital Diversas	10.000,00	10.000,00	0,00	0,00	0,00	10.000,00
RECEITAS (INTRA-ORÇAMENTÁRIAS) (II)						
SUBTOTAL DAS RECEITAS (III) = (I + II)	16.300.000,00	16.300.000,00	2.183.964,59	7.008.641,33	43,00	9.291.358,67
OPERAÇÕES DE CREDITOFINANCIAMENTO (IV)						
Operações de Crédito Internas	0,00	0,00	0,00	0,00	0,00	0,00
Para Refinanciamento da Dívida Mobiliária	0,00	0,00	0,00	0,00	0,00	0,00
Para Refinanciamento da Dívida Contratual	0,00	0,00	0,00	0,00	0,00	0,00
Operações de Crédito Externas	0,00	0,00	0,00	0,00	0,00	0,00
Para Refinanciamento da Dívida Mobiliária	0,00	0,00	0,00	0,00	0,00	0,00
Para Refinanciamento da Dívida Contratual	0,00	0,00	0,00	0,00	0,00	0,00
SUBTOTAL COM REFINANCIAMENTO (V) = (III + IV)	16.300.000,00	16.300.000,00	2.183.964,59	7.008.641,33	43,00	9.291.358,67
DEFICIT (VI)	--	--	--	--	--	--
TOTAL(VII) = (V + VI)	16.300.000,00	16.300.000,00	2.183.964,59	7.008.641,33	43,00	9.291.358,67

DESPESAS	DOTAÇÃO INICIAL	CRÉDITOS ADICIONAIS	DOTAÇÃO ATUALIZADA	DESPESAS EMPENHADAS		%	SALDO A LIQUIDAR
				No Bimestre	Até o Bimestre		
DESPESAS (EXCETO INTRA-ORÇAMENTÁRIAS) (VIII)							
DESPESAS CORRENTES	16.300.000,00	0,00	16.300.000,00	2.175.474,71	11.782.905,06	35,57	5.985.264,55
PESSOAL E ENCARGOS SOCIAIS	12.714.355,00	1.896.675,95	14.611.030,95	1.795.308,91	11.253.597,03	38,82	5.561.605,80
JUROS E ENCARGOS DA DÍVIDA	8.233.225,40	-98.536,66	8.134.688,74	448.215,63	5.900.390,57	48,70	1.938.699,85
OUTRAS DESPESAS CORRENTES	4.476.129,60	5.000,00	1.000,00	0,00	0,00	0,00	0,00
DESPESAS DE CAPITAL	3.446.512,00	1.999.212,61	6.475.342,21	1.352.272,33	5.353.206,46	26,41	3.642.905,95
INVESTIMENTOS	3.400.412,00	-1.757.542,95	1.688.969,05	403.658,75	529.308,03	7,44	403.658,75
INVERSOES FINANCEIRAS	28.100,00	-12.000,00	16.100,00	0,00	0,00	0,00	0,00
AMORTIZAÇÃO DA DÍVIDA	18.000,00	77.000,00	95.000,00	0,00	93.081,20	97,98	0,00
RESERVA DE CONTINGÊNCIA	139.133,00	-139.133,00	0,00	0,00	0,00	0,00	0,00
RESERVA DO RPS	0,00	0,00	0,00	0,00	0,00	0,00	0,00
DESPESAS (INTRA-ORÇAMENTÁRIAS) (IX)							
SUBTOTAL DAS DESPESAS (X) = (VIII + IX)	16.300.000,00	0,00	16.300.000,00	2.175.474,71	11.782.905,06	35,57	5.985.264,55
AMORTIZAÇÃO DA DÍVIDA/REFINANCIAMENTO (XI)							
Amortização da Dívida Interna	0,00	0,00	0,00	0,00	0,00	0,00	0,00
Dívida Mobiliária	0,00	0,00	0,00	0,00	0,00	0,00	0,00
Outras Dívidas	0,00	0,00	0,00	0,00	0,00	0,00	0,00
Amortização da Dívida Externa	0,00	0,00	0,00	0,00	0,00	0,00	0,00
Dívida Mobiliária	0,00	0,00	0,00	0,00	0,00	0,00	0,00
Outras Dívidas	0,00	0,00	0,00	0,00	0,00	0,00	0,00
SUBTOTAL COM REFINANCIAMENTO (XII) = (X + XI)	16.300.000,00	0,00	16.300.000,00	2.175.474,71	11.782.905,06	35,57	5.985.264,55
SUPERÁVIT (XIII)	--	--	--	--	--	--	--
TOTAL (XIV) = (XII + XIII)	16.300.000,00	0,00	16.300.000,00	2.175.474,71	11.782.905,06	35,57	5.985.264,55

*[Handwritten mark]*

CIRC: SE 6186

CPF: 590.755.705-20  
 CPF: 953.851.265-00  
 CPF: 953.851.265-00

Prefeito(a) RICARDO ALVES DE MENESES SOUZA  
 Contador(a) WENDELL DA SILVA AMORIM MELO  
 Controle Interno: MARIA SIMONE BATTISTA SANTOS

*[Handwritten signature]*



MUNICÍPIO DE MACAMBIRA - SE  
 RELATÓRIO RESUMIDO DA EXECUÇÃO ORÇAMENTÁRIA  
 DEMONSTRATIVO DA EXECUÇÃO DAS DESPESAS POR FUNÇÃO/SUBFUNÇÃO  
 ORÇAMENTOS FISCAL E DA SEGURIDADE SOCIAL  
 <PERÍODO DE REFERÊNCIA - MAIO A JUNHO DE 2014>

R\$ 1,00

FUNÇÃO/SUBFUNÇÃO	DOTAÇÃO INICIAL	DOTAÇÃO ATUALIZADA	DESPESAS EMPENHADAS		DESPESAS LIQUIDADAS		%	%	SALDO A LIQUIDAR
			Até o Bimestre		Até o Bimestre				
			No Bimestre	Até o Bimestre	No Bimestre	Até o Bimestre			
DESPESAS (EXCETO INTRA-ORÇAMENTÁRIAS) (I)									
LEGISLATIVA	720.000,00	720.000,00	0,00	0,00	0,00	0,00	0,00	0,00	0,00
JUDICIÁRIA	170.000,00	209.510,00	0,00	185.167,66	36.698,33	98.248,33	1,69	46,89	86.919,33
ESSENCIAL À JUSTIÇA	0,00	0,00	0,00	0,00	0,00	0,00	0,00	0,00	0,00
ADMINISTRAÇÃO	1.663.073,00	2.030.647,63	591.549,59	1.852.687,09	327.043,35	870.668,36	15,02	42,88	982.218,73
DEFESA NACIONAL	0,00	0,00	0,00	0,00	0,00	0,00	0,00	0,00	0,00
SEGURANÇA PÚBLICA	0,00	0,00	0,00	0,00	0,00	0,00	0,00	0,00	0,00
RELAÇÕES EXTERIORES	0,00	0,00	0,00	0,00	0,00	0,00	0,00	0,00	0,00
ASSISTÊNCIA SOCIAL	1.571.882,00	1.504.520,37	193.008,83	803.308,43	109.010,60	361.908,59	6,24	24,05	441.399,84
PREVIDÊNCIA SOCIAL	0,00	0,00	0,00	0,00	0,00	0,00	0,00	0,00	0,00
SAÚDE	4.492.900,00	4.492.900,00	848.114,29	2.896.629,02	414.664,27	1.053.777,70	18,18	23,45	1.842.851,32
TRABALHO	0,00	0,00	0,00	0,00	0,00	0,00	0,00	0,00	0,00
EDUCAÇÃO	4.763.750,00	5.302.557,36	526.700,87	4.316.776,34	948.995,37	2.478.943,44	42,76	46,75	1.839.832,90
CULTURA	180.200,00	248.030,00	18.178,54	228.511,54	41.404,54	198.881,52	3,43	80,18	29.630,02
DIREITOS DA CIDADANIA	0,00	0,00	0,00	0,00	0,00	0,00	0,00	0,00	0,00
URBANISMO	1.271.100,00	948.536,05	-5.270,85	843.442,99	202.116,37	629.274,30	10,85	66,34	214.168,69
HABITAÇÃO	22.000,00	2.000,00	0,00	0,00	0,00	0,00	0,00	0,00	0,00
SANEAMENTO	38.000,00	2.480,00	0,00	0,00	0,00	0,00	0,00	0,00	0,00
GESTÃO AMBIENTAL	44.000,00	499.500,00	0,00	497.500,00	0,00	0,00	0,00	0,00	497.500,00
CIÊNCIA E TECNOLOGIA	0,00	0,00	0,00	0,00	0,00	0,00	0,00	0,00	0,00
AGRICULTURA	919.962,00	188.767,46	0,00	36.928,80	6.964,61	24.650,65	0,43	13,06	12.278,15
ORGANIZAÇÃO AGRÁRIA	0,00	0,00	0,00	0,00	0,00	0,00	0,00	0,00	0,00
INDÚSTRIA	0,00	0,00	0,00	0,00	0,00	0,00	0,00	0,00	0,00
COMÉRCIO E SERVIÇOS	80.000,00	2.000,00	0,00	0,00	0,00	0,00	0,00	0,00	0,00
COMUNICAÇÕES	0,00	0,00	0,00	0,00	0,00	0,00	0,00	0,00	0,00
ENERGIA	0,00	0,00	0,00	0,00	0,00	0,00	0,00	0,00	0,00
TRANSPORTE	133.000,00	81.603,13	2.069,84	69.266,59	15.367,40	51.172,42	0,88	62,71	18.094,17
DESPORTO E LAZER	91.000,00	66.948,00	1.123,60	50.486,60	7.575,00	30.115,20	0,52	44,98	20.371,40
ENCARGOS ESPECIAIS	0,00	0,00	0,00	0,00	0,00	0,00	0,00	0,00	0,00
RESERVA DE CONTINGÊNCIA	139.133,00	0,00	0,00	0,00	0,00	0,00	0,00	0,00	0,00
RESERVA DO RPPS	0,00	0,00	0,00	0,00	0,00	0,00	0,00	0,00	0,00
DESPESAS (INTRA-ORÇAMENTÁRIAS) (II)									
TOTAL (III) = (I + II)	16.300.000,00	16.300.000,00	2.175.474,71	11.782.905,06	2.109.839,84	5.797.640,51	100,00	35,57	5.985.264,55

Prefeito(a): RICARDO ALVES DE MENESES SOUZA CPF: 590.755.705-20  
 Contador(a): WENDELL DA SILVA AMORIM MELO CPF: \_\_\_\_\_  
 Controle Interno: MARIA SIMONE BATISTA SANTOS CPF: 953.851.265-00  
 CRC: SE 6186



MUNICÍPIO DE MACAMBIRA - SE  
RELATÓRIO RESUMIDO DA EXECUÇÃO ORÇAMENTÁRIA  
DEMONSTRATIVO DA RECEITA CORRENTE LÍQUIDA  
ORÇAMENTOS FISCAL E DA SEGURIDADE SOCIAL  
- PERÍODO DE REFERÊNCIA - JUNHO/2014 -

ESPECIFICAÇÃO	EVOLUÇÃO DA RECEITA REALIZADA NOS ÚLTIMOS 12 MESES												TOTAL (ÚLTIMOS 12 MESES)	PREVISÃO ATUALIZADA 2014
	JUL / 13	AGO / 13	SET / 13	OUT / 13	NOV / 13	DEZ / 13	JAN / 14	FEV / 14	MAR / 14	ABR / 14	MAI / 14	JUN / 14		
	RS 1,00													
RECEITAS CORRENTES (I)	1.491.083,30	1.113.384,36	1.279.443,19	1.096.166,61	1.248.263,18	3.242.205,49	1.442.847,13	1.602.864,23	1.082.269,59	1.296.288,68	1.311.961,82	1.155.124,49	17.363.692,07	15.776.000,00
Receita Tributária	28.850,55	33.281,02	19.689,82	22.287,51	32.079,73	26.111,70	26.984,90	18.283,37	32.905,11	18.579,17	17.922,27	17.080,65	293.922,50	170.000,00
IPTU	5.428,72	2.322,24	3.15,97	261,49	1.257,31	801,83	0,00	0,00	2.604,70	0,00	280,22	0,00	13.372,48	10.000,00
ISS	6.896,72	10.525,35	5.984,26	5.070,41	5.040,48	5.438,19	5.443,78	3.417,67	5.343,48	5.192,29	4.008,71	2.815,95	65.217,30	60.000,00
ITBI	350,00	5.871,79	205,62	1.688,69	9.580,61	171,80	3.788,40	0,00	8.900,00	393,24	392,00	463,46	31.635,61	50.000,00
IRRF	12.646,06	11.961,24	9.786,97	12.688,92	13.389,93	15.703,62	12.511,62	10.696,43	11.777,45	10.373,21	10.457,04	10.526,24	142.498,73	12.000,00
Outras Receitas Tributárias	3.425,05	2.800,40	3.367,00	2.578,00	2.811,40	3.896,26	5.140,80	4.175,27	4.280,47	2.680,43	2.784,30	3.275,00	41.198,38	38.000,00
Receita de Contribuições	9.838,55	13.063,11	10.777,86	10.650,21	11.981,18	10.598,24	11.898,29	12.085,19	10.944,63	11.466,31	12.023,62	12.125,95	138.054,14	150.000,00
Receita Patrimonial	30.432,20	2.258,05	2.424,09	2.245,68	3.108,58	17.662,60	4.241,98	5.686,55	6.235,42	5.943,68	8.558,78	7.987,63	97.783,24	40.000,00
Receita Agropecuária	0,00	0,00	0,00	0,00	0,00	0,00	0,00	0,00	0,00	0,00	0,00	0,00	0,00	0,00
Receita Industrial	0,00	0,00	0,00	0,00	0,00	0,00	0,00	0,00	0,00	0,00	0,00	0,00	0,00	0,00
Receita de Serviços	0,00	0,00	0,00	0,00	0,00	0,00	0,00	0,00	0,00	0,00	0,00	0,00	0,00	0,00
Transferências Correntes	1.421.346,49	1.094.612,91	1.245.868,11	1.022.063,63	1.189.600,34	3.177.807,13	1.388.835,67	1.556.056,28	1.032.156,98	1.258.623,76	1.273.356,79	1.103.467,17	18.733.795,26	15.376.500,00
Cota-Parte do FPM	389.712,28	483.892,93	400.071,08	400.077,22	556.499,27	839.544,59	674.305,97	720.080,13	427.136,12	487.503,96	649.659,97	487.202,29	6.495.164,79	7.000.000,00
Cota-Parte do ICMS	206.034,45	182.635,64	172.503,62	208.359,27	171.229,60	284.343,57	172.890,02	204.140,90	186.932,27	207.808,59	156.807,48	203.562,84	2.219.248,25	2.200.000,00
Cota-Parte do IPVA	9.821,09	7.278,94	7.994,20	13.095,55	8.689,01	4.140,66	2.023,76	5.946,85	9.577,68	11.000,39	5.458,17	8.664,84	93.691,14	95.000,00
Cota-Parte do ITR	35,62	35,62	35,62	35,62	35,62	35,62	37,96	37,96	0,00	6,61	0,00	10,00	25.469,51	15.000,00
Transferências da LC 87/1996	164,95	167,21	154,35	162,73	179,88	184,28	185,17	145,03	149,04	167,10	158,97	0,00	403,52	1.000,00
Transferências da LC 61/1989	246.308,03	259.921,32	237.926,91	260.184,72	289.650,65	313.176,94	363.255,54	365.800,35	259.164,55	293.350,35	321.596,58	283.987,37	3.494.665,51	2.500,00
Transferências do FUNDEB	589.270,07	151.148,64	428.901,50	176.666,42	182.570,73	1.750.794,08	180.510,88	259.894,86	147.197,32	258.748,80	139.639,65	119.951,87	4.353.333,83	2.955.000,00
Outras Transferências Correntes	615,51	189,27	703,31	939,58	1.495,35	10.025,82	798,59	10.146,84	26,45	675,76	90,36	14.462,09	40.136,93	30.500,00
Outras Receitas Correntes	117.153,65	130.708,55	116.207,87	125.035,67	149.415,73	169.655,62	171.013,79	186.066,12	125.158,97	141.304,88	162.416,16	139.895,56	1.734.032,57	1.862.700,00
DEDUÇÕES (II)	0,00	0,00	0,00	0,00	0,00	0,00	0,00	0,00	0,00	0,00	0,00	0,00	0,00	0,00
Contrib. para o Plano de Previdência do Servidor	0,00	0,00	0,00	0,00	0,00	0,00	0,00	0,00	0,00	0,00	0,00	0,00	0,00	0,00
Compensação Financ. entre Regimes Previdência	0,00	0,00	0,00	0,00	0,00	0,00	0,00	0,00	0,00	0,00	0,00	0,00	0,00	0,00
Dedução de Receita para Formação do FUNDEB	117.153,65	130.708,55	116.207,87	125.035,67	149.415,73	169.655,62	171.013,79	186.066,12	125.158,97	141.304,88	162.416,16	139.895,56	1.734.032,57	1.862.700,00
RECEITA CORRENTE LÍQUIDA (III) = (I - II)	1.373.929,65	882.675,81	1.163.235,32	973.130,94	1.038.847,45	3.072.549,87	1.271.633,34	1.416.798,11	967.110,62	1.154.923,80	1.149.535,66	1.015.228,93	15.629.659,50	13.913.300,00

CPF: 590.755.705-20  
CPF: 953.851.285-00

CPF: 590.755.705-20  
CPF: 953.851.285-00

CPF: 590.755.705-20  
CPF: 953.851.285-00

CPF: 590.755.705-20  
CPF: 953.851.285-00

CPF: 590.755.705-20  
CPF: 953.851.285-00

CPF: 590.755.705-20  
CPF: 953.851.285-00

CPF: 590.755.705-20  
CPF: 953.851.285-00

CPF: 590.755.705-20  
CPF: 953.851.285-00

CPF: 590.755.705-20  
CPF: 953.851.285-00

CPF: 590.755.705-20  
CPF: 953.851.285-00

*Handwritten signature*

Prefeito(a): RICARDO ALVES DE MENESES SOUZA  
Contador(a): WENDEL DA SILVA AMORIM MELO  
Controlador Interno: MARIA SIMONE BATISTA SANTOS

CPF: 590.755.705-20  
CPF: 953.851.285-00

Tabela 4 - Demonstrativo das Receitas e Despesas Previdenciárias do Regime Geral de Previdência Social

MUNICÍPIO DE MACAMBIRA - SE  
 RELATÓRIO RESUMIDO DA EXECUÇÃO ORÇAMENTÁRIA  
 DEMONSTRATIVO DAS RECEITAS E DESPESAS PREVIDENCIÁRIAS DO REGIME GERAL DE PREVIDÊNCIA SOCIAL  
 ORÇAMENTO DA SEGURIDADE SOCIAL  
 <PERÍODO DE REFERÊNCIA - MAIO A JUNHO DE 2014>

RREO - Anexo 4 (LRF, Art. 53, inciso II)

R\$ milhares

RECEITAS	PREVISÃO INICIAL	PREVISÃO ATUALIZADA	RECEITAS REALIZADAS		
			No Bimestre	Até o Bimestre/ <Exercício>	Até o Bimestre/ <Exercício Anterior>
RECEITAS PREVIDENCIÁRIAS (EXCETO INTRA-ORÇAMENTÁRIAS) (I)	0	0	0	0	0
RECEITAS CORRENTES	0	0	0	0	0
Receitas de Contribuições	0	0	0	0	0
Dos empregadores					
Dos trabalhadores e dos demais segurados					
Outras Receitas Correntes	0	0	0	0	0
Compensação Previdenciária do RPPS para o RGPS					
Demais Receitas Correntes					
RECEITAS DE CAPITAL	0	0	0	0	0
Alienação de Bens, Direitos e Ativos					
Outras Receitas de Capital					
(-) DEDUÇÕES DA RECEITA					
RECEITAS PREVIDENCIÁRIAS (INTRA-ORÇAMENTÁRIAS) (II)					
<b>TOTAL DAS RECEITAS PREVIDENCIÁRIAS - RGPS (III) = (I + II)</b>	<b>0</b>	<b>0</b>	<b>0</b>	<b>0</b>	<b>0</b>

**SEM MOVIMENTO**

DESPESAS	DOTAÇÃO INICIAL	DOTAÇÃO ATUALIZADA	DESPESAS LIQUIDADAS		
			No Bimestre	Até o Bimestre/ <Exercício>	Até o Bimestre/ <Exercício Anterior>
DESPESAS PREVIDENCIÁRIAS (EXCETO INTRA-ORÇAMENTÁRIAS) (IV)	0	0	0	0	0
Benefícios Previdenciários do Governo Federal	0	0	0	0	0
Aposentadorias					
Pensões					
Outros Benefícios					
Outras Despesas	0	0	0	0	0
Compensação Previdenciária do RGPS para o RPPS					
Demais Despesas					
DESPESAS PREVIDENCIÁRIAS (INTRA-ORÇAMENTÁRIAS) (V)					
<b>TOTAL DAS DESPESAS PREVIDENCIÁRIAS - RGPS (VI) = (IV + V)</b>	<b>0</b>	<b>0</b>	<b>0</b>	<b>0</b>	<b>0</b>

RESULTADO PREVIDENCIÁRIO (VII) = (III - VI)	DOTAÇÃO INICIAL	DOTAÇÃO ATUALIZADA	DESPESAS LIQUIDADAS		
			No Bimestre	Até o Bimestre/ <Exercício>	Até o Bimestre/ <Exercício Anterior>
	0	0	0	0	0

**SEM MOVIMENTO**

APORTES DE RECURSOS PARA O REGIME GERAL DE PREVIDÊNCIA SOCIAL	PREVISÃO INICIAL	PREVISÃO ATUALIZADA	RECEITAS REALIZADAS		
			No Bimestre	Até o Bimestre/ <Exercício>	Até o Bimestre/ <Exercício Anterior>
TOTAL DOS APORTES PARA O RGPS (PLANO FINANCEIRO)	0	0	0	0	0
Recursos para Cobertura de Insuficiências Financeiras	0	0	0	0	0
Provenientes do Orçamento da Seguridade Social					
Provenientes do Orçamento Fiscal					
Recursos para Formação de Reserva					
Outros Aportes para o RGPS					

RESERVA ORÇAMENTÁRIA DO RGPS	PREVISÃO ORÇAMENTÁRIA
VALOR	

BENS E DIREITOS DO RGPS	<MÊS ANTERIOR>	PERÍODO DE REFERÊNCIA	
		<Exercício>	<Exercício Anterior>
CAIXA			
BANCOS CONTA MOVIMENTO			
INVESTIMENTOS			
OUTROS BENS E DIREITOS			

FONTE: Sistema <Nome>, Unidade Responsável <Nome>, Data da emissão <dd/mm/aaaa> e hora

RICARDO ALVES DE MENESES SOUZA  
 PREFEITO MUNICIPAL

MARIA SIMONE BATISTA SANTOS  
 SECRETÁRIA DE CONTROLE INTERNO

WENDELL DA SILVA AMORIM MELO  
 CONTADOR  
 CRC/SE Nº 6186

Tabela 5 - Demonstrativo do Resultado Nominal

MUNICÍPIO DE MACAMBIRA - SE  
RELATÓRIO RESUMIDO DA EXECUÇÃO ORÇAMENTÁRIA  
DEMONSTRATIVO DO RESULTADO NOMINAL  
ORÇAMENTOS FISCAL E DA SEGURIDADE SOCIAL  
<PERÍODO DE REFERÊNCIA - MAIO Á JUNHO DE 2014>

RREO - ANEXO 5 (LRF, art 53, inciso III)

RS 1,00

<u>DÍVIDA FISCAL LÍQUIDA</u>	SALDO		
	Em 31/Dez/<Exercício Anterior> (a)	Em <Bimestre Anterior> (b)	Em <Bimestre> (c)
DÍVIDA CONSOLIDADA (I)	595.534,19	489.564,36	454.452,99
DEDUÇÕES (II)	2.849.010,45	3.493.852,98	3.477.520,86
Disponibilidade de Caixa bruta	858.391,98	1.531.167,20	1.527.665,31
Demais Haveres Financeiros	1.990.618,47	1.962.685,78	1.949.855,55
(-) Restos a Pagar Processados (Exceto precatórios)			
DÍVIDA CONSOLIDADA LÍQUIDA (III) = (I - II)	(2.253.476,26)	(3.004.288,62)	(3.023.067,87)
RECEITA DE PRIVATIZAÇÕES (IV)			
PASSIVOS RECONHECIDOS (V)			
DÍVIDA FISCAL LÍQUIDA (VI) = (III + IV - V)	(2.253.476,26)	(3.004.288,62)	(3.023.067,87)

<u>RESULTADO NOMINAL</u>	PERÍODO DE REFERÊNCIA	
	No Bimestre (c-b)	Até o Bimestre (c-a)
VALOR	(18.779,25)	(769.591,61)

<u>DISCRIMINAÇÃO DA META FISCAL</u>	VALOR CORRENTE
META DE RESULTADO NOMINAL FIXADA NO ANEXO DE METAS FISCAIS DA LDO P/ O EXERCÍCIO DE REFERÊNCIA	

<u>REGIME PREVIDENCIÁRIO</u>			
<u>DÍVIDA FISCAL LÍQUIDA PREVIDENCIÁRIA</u>	SALDO		
	Em 31/Dez/<Exercício Anterior> (a)	Em <Bimestre Anterior> (b)	Em <Bimestre> (c)
DÍVIDA CONSOLIDADA PREVIDENCIÁRIA (VII)	0	0	0
Passivo Atuarial			
Demais Dívidas			
DEDUÇÕES (VIII)	0	0	0
Disponibilidade de Caixa Bruta			
Investimentos			
Demais Haveres Financeiros			
(-) Restos a Pagar Processados			
DÍVIDA CONSOLIDADA LÍQUIDA PREVIDENCIÁRIA (IX) = (VII - VIII)	0	0	0
PASSIVOS RECONHECIDOS (X)			
DÍVIDA FISCAL LÍQUIDA PREVIDENCIÁRIA (XI) = (IX - X)	0	0	0

FONTE: Sistema <Nome>, Unidade Responsável <Nome>, Data da emissão <dd/mm/aaaa> e hora de emissão <hh e mm>

RICARDO ALVES DE MENESES SOUZA  
PREFEITO MUNICIPAL

MARIA SIMONE BATISTA SANTOS  
SECRETARIA DE CONTROLE INTERNO

WENDELL DA SILVA AMORIM MELO  
CONTADOR  
CRC/SE Nº 6186



Tabela 6 - Demonstrativo do Resultado Primário

MUNICÍPIO DE MACAMBIRA - SE  
RELATÓRIO RESUMIDO DA EXECUÇÃO ORÇAMENTÁRIA  
DEMONSTRATIVO DO RESULTADO PRIMÁRIO - ESTADOS, DISTRITO FEDERAL E MUNICÍPIOS  
ORÇAMENTOS FISCAL E DA SEGURIDADE SOCIAL  
<PERÍODO DE REFERÊNCIA - MAIO A JUNHO DE 2014>

RREO - ANEXO 6 (LRF, art 53, inciso III)

RS 1,00

RECEITAS PRIMÁRIAS	PREVISÃO ATUALIZADA	RECEITAS REALIZADAS		
		No Bimestre	Até o Bimestre/ <Exercício>	Até o Bimestre/ <Exercício Anterior>
RECEITAS PRIMARIAS CORRENTES (I)	13.906.300,00	2.183.964,59	7.003.690,46	-
Receitas Tributárias	170.000,00	35.002,92	131.662,17	-
Receitas de Contribuições	150.000,00	24.150,57	71.144,99	-
Receitas Previdenciárias	-	-	-	-
Outras Receitas de Contribuições	150.000,00	24.150,57	71.144,99	-
Receita Patrimonial Líquida	40.000,00	16.546,41	39.654,04	-
Receita Patrimonial	40.000,00	16.546,41	39.654,04	-
(-) Aplicações Financeiras	-	-	-	-
Transferências Correntes	13.515.800,00	2.093.712,24	6.735.041,17	-
Convênios	95.000,00	19.200,00	38.400,00	-
Outras Transferências Correntes	13.420.800,00	2.074.512,24	6.696.641,17	-
Demais Receitas Correntes	30.500,00	14.552,45	26.188,09	-
Dívida Ativa	2.500,00	1.172,75	1.848,51	-
Diversas Receitas Correntes	28.000,00	13.379,70	24.339,58	-
RECEITAS DE CAPITAL (II)	2.386.700,00	-	4.950,87	-
Operações de Crédito (III)	-	-	-	-
Amortização de Empréstimos (IV)	-	-	-	-
Alienação de Bens (V)	10.000,00	-	-	-
Transferências de Capital	2.366.700,00	-	4.950,87	-
Convênios	2.366.700,00	-	4.950,87	-
Outras Transferências de Capital	-	-	-	-
Outras Receitas de Capital	10.000,00	-	-	-
RECEITAS PRIMÁRIAS DE CAPITAL (VI) = (II - III - IV - V)	2.376.700,00	-	4.950,87	-
<b>RECEITA PRIMÁRIA TOTAL (VII) = (I + VI)</b>	<b>13.906.300,00</b>	<b>2.183.964,59</b>	<b>7.008.641,33</b>	


  

DESPESAS PRIMÁRIAS	DOTAÇÃO ATUALIZADA	DESPESAS LIQUIDADAS		
		No Bimestre	Até o Bimestre/ 2013	Até o Bimestre/ 2012
DESPESAS CORRENTES (VIII)	14.611.030,95	2.095.908,47	5.671.991,23	-
Pessoal e Encargos Sociais	8.134.688,74	1.501.402,33	3.961.690,72	-
Juros e Encargos da Dívida (IX)	1.000,00	-	-	-
Outras Despesas Correntes	6.475.342,21	594.506,14	1.710.300,51	-
DESPESAS PRIMARIAS CORRENTES (X) = (VIII - IX)	14.610.030,95	2.095.908,47	5.671.991,23	-
DESPESAS DE CAPITAL (XI)	1.593.969,05	2.820,00	32.568,08	-
Investimentos	1.577.869,05	2.820,00	32.568,08	-
Inversões Financeiras	16.100,00	-	-	-
Concessão de Empréstimos (XII)	-	-	-	-
Aquisição de Título de Capital já Integralizado (XIII)	-	-	-	-
Demais Inversões Financeiras	16.100,00	-	-	-
Amortização da Dívida (XIV)	95.000,00	11.111,37	93.081,20	-
DESPESAS PRIMARIAS DE CAPITAL (XV) = (XI - XII - XIII - XIV)	1.498.969,05	(8.291,37)	(60.513,12)	-
RESERVA DE CONTINGENCIA (XVI)	168.114,00	-	-	-
RESERVA DO RPPS (XVII)	-	-	-	-
<b>DESPESA PRIMÁRIA TOTAL (XVIII) = (X + XV + XVI + XVII)</b>	<b>14.873.144,95</b>	<b>2.109.839,84</b>	<b>5.797.640,51</b>	
<b>RESULTADO PRIMÁRIO (XIX) = (VII - XVIII)</b>	<b>(966.844,95)</b>	<b>74.124,75</b>	<b>1.211.000,82</b>	
<b>SALDO DE EXERCÍCIOS ANTERIORES</b>				

DISCRIMINAÇÃO DA META FISCAL	VALOR CORRENTE
META DE RESULTADO PRIMÁRIO FIXADA NO ANEXO DE METAS FISCAIS DA LDO P/ O EXERCÍCIO DE REFERÊNCIA	0
FONTE: Sistema <Nome>, Unidade Responsável <Nome>, Data da emissão <dd/mmm/aaaa> e hora de emissão <hhh e mmm>	

  
RICARDO ALVES DE MENESES SOUZA  
PREFEITO MUNICIPAL

  
MÁRIA SIMONE BATISTA SANTOS  
SECRETÁRIA DE CONTROLE INTERNO

  
WENDELL DA SILVA AMORIM MELO  
CONTADOR  
CRC/SE Nº 6186

**Tabela 7 - Demonstrativo dos Restos a Pagar por Poder e Órgão**

MUNICÍPIO DE MACAMBIRA - SE  
 RELATÓRIO RESUMIDO DA EXECUÇÃO ORÇAMENTÁRIA  
**DEMONSTRATIVO DOS RESTOS A PAGAR POR PODER E ÓRGÃO**  
 ORÇAMENTOS FISCAL E DA SEGURIDADE SOCIAL  
 <PERÍODO DE REFERÊNCIA - MAIO A JUNHO DE 2014>

RREO - ANEXO 7 (LRF, art. 53, inciso V)

R\$ 1,00

PODER/ÓRGÃO	RESTOS A PAGAR PROCESSADOS						RESTOS A PAGAR NÃO PROCESSADOS					
	Em Exercícios Anteriores	Inscritos		Cancelados	Pagos	A Pagar	Em Exercícios Anteriores	Inscritos		Cancelados	Pagos	A Pagar
		Em 31 de dezembro de <Exercício Anterior>						Em 31 de dezembro de <Exercício Anterior>				
RESTOS A PAGAR (EXCETO INTRA-ORÇAMENTÁRIOS) (I)	502.384,36		126.273,27	413.878,14	88.506,22	355.250,93		176.084,32	65.205,90	342.900,93		
EXECUTIVO	502.384,36		126.273,27	413.878,14	88.506,22	355.250,93		176.084,32	65.205,90	342.900,93		
LEGISLATIVO												
JUDICIÁRIO												
MINISTÉRIO PÚBLICO												
RESTOS A PAGAR (INTRA-ORÇAMENTÁRIOS) (II)												
<b>TOTAL (III) = (I + II)</b>	<b>502.384,36</b>	<b>-</b>	<b>126.273,27</b>	<b>413.878,14</b>	<b>88.506,22</b>	<b>355.250,93</b>	<b>-</b>	<b>176.084,32</b>	<b>65.205,90</b>	<b>342.900,93</b>		

FONTE: Sistema <Nome>, Unidade Responsável <Nome>, Data da emissão <dd/mm/aaaa> e hora de emissão <hh e mm>

RICARDO ALVES DE MENESES SOUZA  
 PREFEITO MUNICIPAL

MARIA SIMONE BATISTA SANTOS  
 SECRETARIA DE CONTROLE INTERNO

WENDELL DA SILVA AMORIM MELO  
 CONTADOR  
 CRC/SE Nº 6186

Anexo 7 - Restos a Pagar



Tabela 8.2 - Demonstrativo das Receitas e Despesas com Manutenção e Desenvolvimento do Ensino - MIDE - MUNICÍPIOS

MUNICÍPIO DE MACAMBIRA - SE  
 RELATÓRIO RESUMIDO DA EXECUÇÃO ORÇAMENTÁRIA  
 DEMONSTRATIVO DAS RECEITAS E DESPESAS COM MANUTENÇÃO E DESENVOLVIMENTO DO ENSINO - MIDE  
 ORÇAMENTOS FISCAL E DA SEGURIDADE SOCIAL  
 <PERÍODO DE REFERÊNCIA - MAIO A JUNHO DE 2014>

RRFO - ANEXO 8 (LDB, art. 72)

R\$ 1,00

RECEITA RESULTANTE DE IMPOSTOS (caput do art. 212 da Constituição)	PREVISÃO INICIAL	PREVISÃO ATUALIZADA (a)	RECEITAS REALIZADAS		
			No Bimestre	Até o Bimestre (b)	% (c) = (b/a)x100
1- RECEITA DE IMPOSTOS	136.000,00	136.000,00	28.943,62	109.345,90	80,40%
1.1- Receita Resultante do Imposto sobre a Propriedade Predial e Territorial Urbana – IPTU	12.000,00	12.000,00	280,22	2.884,92	24,04%
1.1.1- IPTU	10.000,00	10.000,00	280,22	2.884,92	28,85%
1.1.2- Multas, Juros de Mora e Outros Encargos do IPTU	1.000,00	1.000,00	-	-	0,00%
1.1.3- Dívida Ativa do IPTU	1.000,00	1.000,00	-	-	0,00%
1.1.4- Multas, Juros de Mora, Atualização Monetária e Outros Encargos da Dívida Ativa do IPTU	-	-	-	-	0,00%
1.1.5- (-) Deduções da Receita do IPTU	-	-	-	-	0,00%
1.2- Receita Resultante do Imposto sobre Transmissão <i>Inter Vivos</i> – ITBI	51.000,00	51.000,00	855,46	13.937,10	27,33%
1.2.1- ITBI	50.000,00	50.000,00	855,46	13.937,10	27,87%
1.2.2- Multas, Juros de Mora e Outros Encargos do ITBI	500,00	500,00	-	-	0,00%
1.2.3- Dívida Ativa do ITBI	500,00	500,00	-	-	0,00%
1.2.4- Multas, Juros de Mora, Atualização Monetária e Outros Encargos da Dívida Ativa do ITBI	-	-	-	-	0,00%
1.2.5- (-) Deduções da Receita do ITBI	-	-	-	-	0,00%
1.3- Receita Resultante do Imposto sobre Serviços de Qualquer Natureza – ISS	61.000,00	61.000,00	6.824,66	26.181,89	42,92%
1.3.1- ISS	60.000,00	60.000,00	6.824,66	26.181,89	43,64%
1.3.2- Multas, Juros de Mora e Outros Encargos do ISS	500,00	500,00	-	-	0,00%
1.3.3- Dívida Ativa do ISS	500,00	500,00	-	-	0,00%
1.3.4- Multas, Juros de Mora, Atualização Monetária e Outros Encargos da Dívida Ativa do ISS	-	-	-	-	0,00%
1.3.5- (-) Deduções da Receita do ISS	-	-	-	-	0,00%
1.4- Receita Resultante do Imposto de Renda Retido na Fonte – IRRF	12.000,00	12.000,00	20.983,28	66.341,99	552,85%
1.4.1- IRRF	12.000,00	12.000,00	20.983,28	66.341,99	552,85%
1.4.2- Multas, Juros de Mora e Outros Encargos do IRRF	-	-	-	-	0,00%
1.4.3- Dívida Ativa do IRRF	-	-	-	-	0,00%
1.4.4- Multas, Juros de Mora, Atualização Monetária e Outros Encargos da Dívida Ativa do IRRF	-	-	-	-	0,00%
1.4.5- (-) Deduções da Receita do IRRF	-	-	-	-	0,00%
1.5- Receita Resultante do Imposto Territorial Rural – ITR (CF, art. 153, §4º, inciso III)	-	-	-	-	0,00%
1.5.1- ITR	-	-	-	-	0,00%
1.5.2- Multas, Juros de Mora e Outros Encargos do ITR	-	-	-	-	0,00%
1.5.3- Dívida Ativa do ITR	-	-	-	-	0,00%
1.5.4- Multas, Juros de Mora, Atualização Monetária e Outros Encargos da Dívida Ativa do ITR	-	-	-	-	0,00%
1.5.5- (-) Deduções da Receita do ITR	-	-	-	-	0,00%
2- RECEITA DE TRANSFERÊNCIAS CONSTITUCIONAIS E LEGAIS	9.313.500,00	9.313.500,00	1.511.599,48	4.629.319,32	49,71%
2.1- Conta-Parte FPM	7.000.000,00	7.000.000,00	1.136.861,26	3.445.867,44	49,23%
2.1.1- Parcela referente à CF, art. 159, I, alínea b	7.000.000,00	7.000.000,00	1.136.861,26	3.445.867,44	49,23%
2.1.2- Parcela referente à CF, art. 159, I, alínea d	-	-	-	-	0,00%
2.2- Conta-Parte ICMS	2.200.000,00	2.200.000,00	360.370,32	1.134.142,10	51,55%

*[Handwritten signature]*

*[Handwritten signature]*



2.3- ICMS-Desoneração - L.C. nº87/1996	1.000,00	1.000,00	75,92	189,80	18,98%
2.4- Cota-Parte IPI-Exportação	2.500,00	2.500,00	158,97	805,31	32,21%
2.5- Cota-Parte ITR	15.000,00	15.000,00	10,00	5.642,98	37,62%
2.6- Cota-Parte IPVA	95.000,00	95.000,00	14.123,01	42.671,69	44,92%
2.7- Cota-Parte IOF-Ouro	-	-	-	-	0,00%
3- TOTAL DA RECEITA DE IMPOSTOS (1 + 2)	9.449.500,00	9.449.500,00	1.540.543,10	4.738.665,22	50,15%
<b>RECEITAS ADICIONAIS PARA FINANCIAMENTO DO ENSINO</b>					
4- RECEITA DA APLICAÇÃO FINANCEIRA DE OUTROS RECURSOS DE IMPOSTOS VINCULADOS AO ENSINO	1.000,00	1.000,00	-	-	0,00%
5- RECEITA DE TRANSFERÊNCIAS DO FNDE	335.000,00	335.000,00	66.215,41	289.722,31	86,48%
5.1- Transferências do Salário-Educação	165.000,00	165.000,00	24.057,65	79.058,90	47,91%
5.2- Outras Transferências do FNDE	170.000,00	170.000,00	42.157,76	210.663,41	124,539,25%
5.3- Aplicação Financeira dos Recursos do FNDE	-	-	-	-	0,00%
6- RECEITA DE TRANSFERÊNCIAS DE CONVÊNIOS	95.000,00	95.000,00	19.200,00	38.400,00	40,42%
6.1- Transferências de Convênios	95.000,00	95.000,00	19.200,00	38.400,00	40,42%
6.2- Aplicação Financeira dos Recursos de Convênios	-	-	-	-	0,00%
7- RECEITA DE OPERAÇÕES DE CRÉDITO	-	-	-	-	0,00%
8- OUTRAS RECEITAS PARA FINANCIAMENTO DO ENSINO	431.000,00	431.000,00	85.415,41	328.122,31	76,13%
<b>FUNDEB</b>					
<b>RECEITAS DO FUNDEB</b>					
11- RECEITAS DESTINADAS AO FUNDEB	2.159.700,00	2.159.700,00	302.517,90	1.037.594,87	48,04%
11.1- Cota-Parte FPM Destinada ao FUNDEB - (20% de 2.1.1)	1.400.000,00	1.400.000,00	227.372,25	689.173,49	49,23%
11.2- Cota-Parte ICMS Destinada ao FUNDEB - (20% de 2.2)	440.000,00	440.000,00	72.074,06	226.828,42	51,55%
11.3- ICMS-Desoneração Destinada ao FUNDEB - (20% de 2.3)	200,00	200,00	15,18	37,96	18,98%
11.4- Cota-Parte IPI-Exportação Destinada ao FUNDEB - (20% de 2.4)	500,00	500,00	31,79	161,06	32,21%
11.5- Cota-Parte ITR ou ITR Arrecadado Destinados ao FUNDEB - (20% de ((1.5 - 1.5.5) + 2.5))	300.000,00	300.000,00	200,00	112.859,60	37,62%
11.6- Cota-Parte IPVA Destinada ao FUNDEB - (20% de 2.6)	19.000,00	19.000,00	2.824,60	8.534,34	44,92%
12- RECEITAS RECEBIDAS DO FUNDEB	3.502.000,00	3.502.000,00	608.899,22	1.893.736,01	54,08%
12.1- Transferências de Recursos do FUNDEB	3.500.000,00	3.500.000,00	605.593,95	1.887.194,94	53,92%
12.2- Complementação da União ao FUNDEB	-	-	-	-	0,00%
12.3- Receita de Aplicação Financeira dos Recursos do FUNDEB	2.000,00	2.000,00	3.305,27	6.541,07	327,05%
13- RESULTADO LÍQUIDO DAS TRANSFERÊNCIAS DO FUNDEB (12.1 - 11)	1.340.300,00	1.340.300,00	303.076,05	849.600,07	63,39%
[SE RESULTADO LÍQUIDO DA TRANSFERÊNCIA (13) > 0] = ACRÉSCIMO RESULTANTE DAS TRANSFERÊNCIAS DO FUNDEB					
[SE RESULTADO LÍQUIDO DA TRANSFERÊNCIA (13) < 0] = DECRÉSCIMO RESULTANTE DAS TRANSFERÊNCIAS DO FUNDEB					

*Handwritten signature/initials*

*Handwritten signature/initials*

DESPESAS DO FUNDEB

	DOTAÇÃO INICIAL	DOTAÇÃO ATUALIZADA (d)	DESPESAS LIQUIDADAS		VALOR	%
			No Bimestre	Até o Bimestre (e)		
13- PAGAMENTO DOS PROFISSIONAIS DO MAGISTÉRIO	2.451.400,00	2.670.400,00	570.888,09	1.476.515,35		(f) = (e/d)x100 55,29%
13.1- Com Educação Infantil	23.000,00	-	-	-		0,00%
13.2- Com Ensino Fundamental	2.428.400,00	2.670.400,00	570.888,09	1.476.515,35		55,29%
14- OUTRAS DESPESAS	1.050.600,00	356.413,22	47.089,23	92.941,86		26,08%
14.1- Com Educação Infantil	48.300,00	300,00	-	-		0,00%
14.2- Com Ensino Fundamental	1.002.300,00	356.113,22	47.089,23	92.941,86		26,10%
15- TOTAL DAS DESPESAS DO FUNDEB (13 + 14)	3.502.000,00	3.026.813,22	617.977,32	1.569.457,21		51,85%
DEDUÇÕES PARA FINS DE LIMITE DO FUNDEB PARA PAGAMENTO DOS PROFISSIONAIS DO MAGISTÉRIO						VALOR
16- RESTOS A PAGAR INSCRITOS NO EXERCÍCIO SEM DISPONIBILIDADE FINANCEIRA DE RECURSOS DO FUNDEB						
17- DESPESAS CUSTEADAS COM O SUPÉRAVIT FINANCEIRO, DO EXERCÍCIO ANTERIOR, DO FUNDEB						
18- TOTAL DAS DEDUÇÕES CONSIDERADAS PARA FINS DE LIMITE DO FUNDEB (16 + 17)						
19- MÍNIMO DE 60% DO FUNDEB NA REMUNERAÇÃO DO MAGISTÉRIO COM EDUCAÇÃO INFANTIL E ENSINO FUNDAMENTAL (13 - 18) / (11) x 100) %						77,97%
CONTROLE DA UTILIZAÇÃO DE RECURSOS NO EXERCÍCIO SUBSEQUENTE						VALOR
20 - RECURSOS RECEBIDOS DO FUNDEB EM <EXERCÍCIO ANTERIOR> QUE NÃO FORAM UTILIZADOS						
21 - DESPESAS CUSTEADAS COM O SALDO DO ITEM 20 ATÉ O 1º TRIMESTRE DE <EXERCÍCIO >²						
<b>MANUTENÇÃO E DESENVOLVIMENTO DO ENSINO - DESPESAS CUSTEADAS COM A RECEITA RESULTANTE DE IMPOSTOS E RECURSOS DO FUNDEB</b>						
	PREVISÃO INICIAL	PREVISÃO ATUALIZADA (a)	RECEITAS REALIZADAS			
			No Bimestre	Até o Bimestre (b)		(c) = (b/a)x100 %
22- IMPOSTOS E TRANSFERÊNCIAS DESTINADAS À MDE (25% de 3)³	2.362.375,00	2.362.375,00	385.135,78	1.184.666,31		(c) = (b/a)x100 50,15%
<b>DESPESAS COM AÇÕES TÍPICAS DE MDE</b>						
23- EDUCAÇÃO INFANTIL	71.300,00	21.300,00	-	-		0,00%
23.1- Despesas Custeadas com Recursos do FUNDEB	71.300,00	21.300,00	-	-		0,00%
23.2- Despesas Custeadas com Outros Recursos de Impostos	-	-	-	-		0,00%
24- ENSINO FUNDAMENTAL	4.176.575,79	3.958.675,79	1.223.292,30	1.697.355,68		42,88%
24.1- Despesas Custeadas com Recursos do FUNDEB	3.430.700,00	3.212.800,00	477.416,51	951.479,89		29,62%
24.2- Despesas Custeadas com Outros Recursos de Impostos	745.875,79	745.875,79	745.875,79	745.875,79		100,00,00%
25- ENSINO MEDIO	-	-	-	-		0,00%
26- ENSINO SUPERIOR	-	-	-	-		0,00%
27- ENSINO PROFISSIONAL, NÃO INTEGRADO AO ENSINO REGULAR	-	-	-	-		0,00%
28- OUTRAS	-	-	-	-		0,00%
29- TOTAL DAS DESPESAS COM AÇÕES TÍPICAS DE MDE (23 + 24 + 25 + 26 + 27 + 28)	4.247.875,79	3.979.975,79	1.223.292,30	1.697.355,68		42,65%
<b>DEDUÇÕES CONSIDERADAS PARA FINS DE LIMITE CONSTITUCIONAL</b>						VALOR
30- RESULTADO LÍQUIDO DAS TRANSFERÊNCIAS DO FUNDEB = (12)						849.600,07
31- DESPESAS CUSTEADAS COM A COMPLEMENTAÇÃO DO FUNDEB NO EXERCÍCIO						-
32- RECEITA DE APLICAÇÃO FINANCEIRA DOS RECURSOS DO FUNDEB ATÉ O BIMESTRE = (50 h)						-
33- DESPESAS CUSTEADAS COM O SUPÉRAVIT FINANCEIRO, DO EXERCÍCIO ANTERIOR, DO FUNDEB						-
34- DESPESAS CUSTEADAS COM O SUPÉRAVIT FINANCEIRO, DO EXERCÍCIO ANTERIOR, DE OUTROS RECURSOS DE IMPOSTOS						-
35- RESTOS A PAGAR INSCRITOS NO EXERCÍCIO SEM DISPONIBILIDADE FINANCEIRA DE RECURSOS DE IMPOSTOS VINCULADOS AO						-
36- CANCELAMENTO, NO EXERCÍCIO, DE RESTOS A PAGAR INSCRITOS COM DISPONIBILIDADE FINANCEIRA DE RECURSOS DE IMPOSTOS						-
37- TOTAL DAS DEDUÇÕES CONSIDERADAS PARA FINS DE LIMITE CONSTITUCIONAL (30 + 31 + 32 + 33 + 34 + 35 + 36)						849.600,07

*[Handwritten signature]*

9

*[Handwritten signature]*



38- TOTAL DAS DESPESAS PARA FINS DE LIMITE (23 + 24) - (37))

ANEXO VIII

39- MÍNIMO DE 25% DAS RECEITAS RESULTANTES DE IMPOSTOS EM MIDE<sup>5</sup> ((38) / (3) x 100) %

37,64%

**OUTRAS INFORMAÇÕES PARA CONTROLE**

OUTRAS DESPESAS CUSTEADAS COM RECEITAS ADICIONAIS PARA FINANCIAMENTO DO ENSINO	DOTAÇÃO INICIAL	DOTAÇÃO ATUALIZADA (d)	DESPESAS LIQUIDADAS		%
			No Bimestre	Até o Bimestre (e)	
					(f) = (e/d)x100
40- DESPESAS CUSTEADAS COM A APLICAÇÃO FINANCEIRA DE OUTROS RECURSOS DE IMPOSTOS VINCULADOS AO ENSINO	-	-	-	-	0,00%
41- DESPESAS CUSTEADAS COM A CONTRIBUIÇÃO SOCIAL DO SALÁRIO-EDUCAÇÃO	-	-	-	-	0,00%
42- DESPESAS CUSTEADAS COM OPERAÇÕES DE CRÉDITO	-	-	-	-	0,00%
43- DESPESAS CUSTEADAS COM OUTRAS RECEITAS PARA FINANCIAMENTO DO ENSINO	-	-	-	-	0,00%
44- TOTAL DAS DESPESAS CUSTEADAS COM RECEITAS ADICIONAIS PARA FINANCIAMENTO DO ENSINO (40 + 41 + 42 + 43)	-	-	-	-	0,00%
RESTOS A PAGAR INSCRITOS COM DISPONIBILIDADE FINANCEIRA DE RECURSOS DE IMPOSTOS VINCULADOS AO ENSINO	SALDO ATÉ O BIMESTRE		CANCELADO EM <EXERCÍCIO>(g)		
46- RESTOS A PAGAR DE DESPESAS COM MIDE			0		

**FLUXO FINANCEIRO DOS RECURSOS**

	VALOR	
	FUNDEB (h)	FUNDEB
47- SALDO FINANCEIRO EM 31 DE DEZEMBRO DE <EXERCÍCIO ANTERIOR>		-
48- (+) INGRESSO DE RECURSOS ATÉ O BIMESTRE	477.416,51	951.479,89
49- (-) PAGAMENTOS EFETUADOS ATÉ O BIMESTRE	-	-
50- (+) RECEITA DE APLICAÇÃO FINANCEIRA DOS RECURSOS ATÉ O BIMESTRE		-
51- (=) SALDO FINANCEIRO NO EXERCÍCIO ATUAL	477.416,51	951.479,89

FONTE:

<sup>1</sup> Limites mínimos anuais a serem cumpridos no encerramento do exercício.

<sup>2</sup> Art. 21, § 2º, Lei 11.494/2007: "Até 5% dos recursos recebidos à conta dos Fundos, inclusive relativos à complementação da União recebidos nos termos do §1º do art. 6º desta Lei, poderão ser

<sup>3</sup> Caput do artigo 212 da CF/1988

<sup>4</sup> Os valores referentes à parcela dos Restos a Pagar inscritos sem disponibilidade financeira vinculada à educação deverão ser informados somente no RREO do último bimestre do exercício.

<sup>5</sup> Limites mínimos anuais a serem cumpridos no encerramento do exercício, no âmbito de atuação prioritária, conforme LDB, art. 11, V.

RICARDO ALVES DE MENESES SOUZA  
PREFEITO MUNICIPAL

MARIA SIMONE BATISTA SANTOS  
SECRETARIA DE CONTROLE INTERNO

WENDELL DA SILVA AMORIM MELO  
CONTADOR  
CRC/SE Nº 6.186



**Tabela 9 – Demonstrativo das Receitas de Operações de Crédito e Despesas de Capital**

MUNICÍPIO DE MACAMBIRA - SE  
 RELATÓRIO RESUMIDO DA EXECUÇÃO ORÇAMENTÁRIA  
**DEMONSTRATIVO DAS RECEITAS DE OPERAÇÕES DE CRÉDITO E DESPESAS DE CAPITAL**  
 ORÇAMENTOS FISCAL E DA SEGURIDADE SOCIAL  
 <PERÍODO DE REFERÊNCIA - MAIO A JUNHO DE 2014>

RREO – ANEXO 9 (LRF, art.53, § 1º, inciso I)

R\$ 1,00

<b>RECEITAS</b>	PREVISÃO ATUALIZADA (a)	RECEITAS REALIZADAS Até o Bimestre (b)		SALDO NÃO REALIZADO (c) = (a - b)
RECEITAS DE OPERAÇÕES DE CRÉDITO (I)	0	0		0
<b>DESPESAS</b>	DOTAÇÃO ATUALIZADA (d)	DESPESAS EXECUTADAS Até o Bimestre		SALDO NÃO EXECUTADO ANEXO
		LIQUIDADAS (e)	INSCRITAS EM RESTOS A PAGAR NÃO PROCESSADOS (f)	
DESPESAS DE CAPITAL (II)	0	0	0	0
(-) Incentivos Fiscais a Contribuintes	0	0	0	0
(-) Incentivos Fiscais a Contribuinte por Instituições Financeiras	0	0	0	0
DESPESA DE CAPITAL LIQUIDA (II)	0	0	0	0
<b>RESULTADO PARA APURAÇÃO DA REGRA DE OURO (III) = (I - II)</b>	<b>(a - d)</b>	<b>(b) - (e + f)</b>		<b>(c - g)</b>

FONTE: Sistema <Nome>, Unidade Responsável <Nome>, Data da emissão <dd/mmm/aaaa> e hora de emissão <hhh e mmm>

Notas:

<sup>1</sup> < Operações de Crédito descritas na CF, art. 167, inciso III >

<sup>2</sup> Durante o exercício, somente as despesas liquidadas são consideradas executadas. No encerramento do exercício, as despesas não liquidadas

- a) Despesas liquidadas, consideradas aquelas em que houve a entrega do material ou serviço, nos termos do art. 63 da Lei 4.320/64;
- b) Despesas empenhadas, mas não liquidadas, inscritas em Restos a Pagar não-processados, consideradas liquidadas no encerramento

RICARDO ALVES DE MENESES SOUZA  
 PREFEITO MUNICIPAL

MARIA SIMONE BATISTA SANTOS  
 SECRETÁRIA DE CONTROLE INTERNO

WENDELL DA SILVA AMORIM MELO  
 CONTADOR  
 CRC/SE Nº 6.186

**Tabela 10.1 - Demonstrativo da Projeção Atuarial do Regime Próprio de Previdência dos Servidores**

MUNICÍPIO DE MACAMBIRA - SE  
 RELATÓRIO RESUMIDO DA EXECUÇÃO ORÇAMENTÁRIA  
**DEMONSTRATIVO DA PROJEÇÃO ATUARIAL DO REGIME PRÓPRIO DE PREVIDÊNCIA DOS SERVIDORES**  
 ORÇAMENTO DA SEGURIDADE SOCIAL  
 <PERÍODO DE REFERÊNCIA - MAIO A JUNHO DE 2014>

RREO – ANEXO 10 (LRF, art. 53, § 1º, inciso II)

RS 1,00

EXERCÍCIO	RECEITAS PREVIDENCIÁRIAS (a)	DESPESAS PREVIDENCIÁRIAS (b)	RESULTADO PREVIDENCIÁRIO (c) = (a - b)	SALDO FINANCEIRO DO EXERCÍCIO (d) = ("d" exere. Anterior) + (c)
<b>SEM MOVIMENTO</b>				
			0	
			0	
			0	
			0	
			0	


FONTE: Sistema <Nome>, Unidade Responsável <Nome>, Data da emissão <dd-mm-aaaa> e hora de emissão <hh e mm>


Notas:

1 Projeção atuarial elaborada em <DATA DA AVALIAÇÃO> e oficialmente enviada para o Ministério da Previdência Social – MPS.

2 Este Demonstrativo utiliza as seguintes hipóteses:

<HIPÓTESE>: <VALOR>

  
 RICARDO ALVES DE MENESES SOUZA  
 PREFEITO MUNICIPAL

  
 MARIA SIMONE BATISTA SANTOS  
 SECRETÁRIA DE CONTROLE INTERNO


  
 WENDELL DA SILVA AMORIM MELO  
 CONTADOR  
 CRC/SE Nº 6.186





Tabela 12.2 - Demonstrativo das Despesas com Saúde

MUNICÍPIO DE MACAMBIRA - SE  
RELATÓRIO RESUMIDO DA EXECUÇÃO ORÇAMENTÁRIA  
DEMONSTRATIVO DAS RECEITAS E DESPESAS COM AÇÕES E SERVIÇOS PÚBLICOS DE SAÚDE  
ORÇAMENTOS FISCAL E DA SEGURIDADE SOCIAL  
<PERÍODO DE REFERÊNCIA - MAIO A JUNHO DE 2014>

RRRO - ANEXO 12 (LC 141/2012, art. 35)

RS 1,00

RECEITAS PARA APURAÇÃO DA APLICAÇÃO EM AÇÕES E SERVIÇOS PÚBLICOS DE SAÚDE	PREVISÃO INICIAL	PREVISÃO ATUALIZADA (a)	RECEITAS REALIZADAS	
			Até o Bimestre (b)	% (b/a) x 100
RECEITA DE IMPOSTOS LÍQUIDA (I)	136.000,00	136.000,00	109.345,90	80,40%
Imposto Predial e Territorial Urbano - IPTU	10.000,00	10.000,00	2.884,92	28,85%
Imposto sobre Transmissão de Bens Intervivos - ITBI	50.000,00	50.000,00	13.937,10	27,87%
Imposto sobre Serviços de Qualquer Natureza - ISS	60.000,00	60.000,00	26.181,89	43,64%
Imposto de Renda Retido na Fonte - IRRF	12.000,00	12.000,00	66.341,99	552,85%
Imposto Territorial Rural - ITR	-	-	-	0,00%
Multas, Juros de Mora e Outros Encargos dos Impostos	2.000,00	2.000,00	-	0,00%
Dívida Ativa dos Impostos	2.000,00	2.000,00	-	0,00%
Multas, Juros de Mora e Outros Encargos da Dívida Ativa	-	-	-	0,00%
RECEITA DE TRANSFERÊNCIAS CONSTITUCIONAIS E LEGAIS (II)	9.313.500,00	9.313.500,00	4.629.319,32	49,71%
Cota-Parte PPM	7.000.000,00	7.000.000,00	3.445.867,44	49,23%
Cota-Parte ITR	15.000,00	15.000,00	5.642,98	37,62%
Cota-Parte PVA	95.000,00	95.000,00	42.671,69	44,92%
Cota-Parte ICMS	2.200.900,00	2.200.000,00	1.134.142,10	51,55%
Cota-Parte IPI-Exportação	2.500,00	2.500,00	805,31	32,21%
Compensações Financeiras Provenientes de Impostos e Transferências Constitucionais	1.000,00	1.000,00	189,80	18,98%
Desoneração ICMS (LC 87/96)	1.000,00	1.000,00	189,80	18,98%
Outras	-	-	-	0,00%
<b>TOTAL DAS RECEITAS PARA APURAÇÃO DA APLICAÇÃO EM AÇÕES E SERVIÇOS PÚBLICOS DE SAÚDE (III) = I + II</b>	<b>9.449.500,00</b>	<b>9.449.500,00</b>	<b>4.738.665,22</b>	<b>50,15%</b>
<b>RECEITAS ADICIONAIS PARA FINANCIAMENTO DA SAÚDE</b>	<b>PREVISÃO INICIAL</b>	<b>PREVISÃO ATUALIZADA (c)</b>	<b>RECEITAS REALIZADAS</b>	
TRANSFERÊNCIA DE RECURSOS DO SISTEMA ÚNICO DE SAÚDE-SUS	1.425.000,00	1.425.000,00	408.572,45	28,67,18%
Provenientes da União 1.7.2.1.33	1.400.000,00	1.400.000,00	408.572,45	29,18,37%
Provenientes dos Estados 1.7.2.2.33.00	25.000,00	25.000,00	-	0,00%
Provenientes de Outros Municípios	-	-	-	0,00%
Outras Receitas do SUS	-	-	-	0,00%
TRANSFERÊNCIAS VOLUNTÁRIAS 2.4.7.2.01	-	-	-	0,00%
RECEITAS DE OPERAÇÕES DE CRÉDITO VINCULADAS À SAÚDE	-	-	-	0,00%
OUTRAS RECEITAS PARA FINANCIAMENTO DA SAÚDE	-	-	-	0,00%
<b>TOTAL RECEITAS ADICIONAIS PARA FINANCIAMENTO DA SAÚDE</b>	<b>1.425.000,00</b>	<b>1.425.000,00</b>	<b>408.572,45</b>	<b>28,67,18%</b>

*[Handwritten signature]*

*[Handwritten mark]*

*[Handwritten signature]*

DESPESAS COM SAÚDE (Por Grupo de Natureza de Despesa)	DOTAÇÃO INICIAL	DOTAÇÃO ATUALIZADA (e)	DESPESAS EMPENHADAS		DESPESAS LÍQUIDAS	
			Até o Bimestre (f)	% (f/e) x 100	Até o Bimestre (g)	% (g/e) x 100
			(h)	(h/IV)x100	(i)	(i/IV)x100
DESPESAS CORRENTES	3.050.700,00	3.391.700,00	2.486.559,27	73,31%	1.047.366,70	30,88%
Pessoal e Encargos Sociais	1.985.401,00	1.932.701,90	1.385.484,63	71,69%	730.203,99	37,78,15%
Juros e Encargos da Dívida	-	-	-	0,00%	-	0,00%
Outras Despesas Correntes	1.065.299,00	1.458.998,10	1.101.074,64	75,47%	317.162,71	21,74%
DESPESAS DE CAPITAL	1.442.200,00	1.101.200,00	410.069,75	37,24%	6.411,00	58,22%
Investimentos	1.441.200,00	1.101.200,00	410.069,75	37,24%	6.411,00	58,22%
Inversões Financeiras	-	-	-	0,00%	-	0,00%
Amortização da Dívida	1.000,00	-	-	0,00%	-	0,00%
<b>TOTAL DAS DESPESAS COM SAÚDE (IV)</b>	<b>4.492.900,00</b>	<b>4.492.900,00</b>	<b>2.896.629,02</b>	<b>64,47%</b>	<b>1.053.777,70</b>	<b>23,45%</b>
<b>DESPESAS COM SAÚDE NÃO COMPUTADAS PARA FINS DE APLICAÇÃO DO PERCENTUAL MÍNIMO</b>						
DESPESAS COM INATIVOS E PENSIONISTAS	-	-	-	0,00%	-	0,00%
DESPESA COM ASSISTÊNCIA À SAÚDE QUE NÃO ATENDE AO PRINCÍPIO DE ACESSO UNIVERSAL	2.789.990,00	2.347.267,95	1.355.853,41	46,81%	450.726,44	42,77%
DESPESAS CUSTEADAS COM OUTROS RECURSOS	1.410.000,00	1.695.277,95	1.346.605,01	46,49%	441.478,04	41,89%
Recursos de Transferência do Sistema Único de Saúde - SUS	-	-	-	0,00%	-	0,00%
Recursos de Operações de Crédito	1.379.990,00	651.990,00	9.248,40	4628,40%	9.248,40	0,88%
Outros Recursos	-	-	-	0,00%	-	0,00%
OUTRAS AÇÕES E SERVIÇOS NÃO COMPUTADOS	-	-	-	0,00%	-	0,00%
RESTOS A PAGAR NÃO PROCESSADOS INSCRITOS INDEVIDAMENTE NO EXERCÍCIO SEM DISPONIBILIDADE FINANCEIRA <sup>1</sup>	-	-	-	0,00%	-	0,00%
DESPESAS CUSTEADAS COM DISPONIBILIDADE DE CAIXA VINCULADA AOS RESTOS A PAGAR CANCELADOS <sup>2</sup>	-	-	-	0,00%	-	0,00%
DESPESAS CUSTEADAS COM RECURSOS VINCULADOS À PARCELA DO PERCENTUAL MÍNIMO QUE NÃO FOI APLICADA EM AÇÕES E SERVIÇOS DE SAÚDE EM EXERCÍCIOS ANTERIORES <sup>3</sup>	-	-	-	0,00%	-	0,00%
<b>TOTAL DAS DESPESAS COM NÃO COMPUTADAS (V)</b>	<b>2.789.990,00</b>	<b>2.347.267,95</b>	<b>1.355.853,41</b>	<b>4680,80%</b>	<b>450.726,44</b>	<b>42,77%</b>
<b>TOTAL DAS DESPESAS COM AÇÕES E SERVIÇOS PÚBLICOS DE SAÚDE (VI) = (IV + V)</b>	<b>1.702.910,00</b>	<b>2.145.632,05</b>	<b>1.540.775,61</b>	<b>53,19%</b>	<b>603.051,26</b>	<b>57,23%</b>
<b>PERCENTUAL DE APLICAÇÃO EM AÇÕES E SERVIÇOS PÚBLICOS DE SAÚDE SOBRE A RECEITA DE IMPOSTOS LÍQUIDA E TRANSFERÊNCIAS CONSTITUCIONAIS E LFGAIS (VII%)</b>						
= (VII / (III x 100) - LIMITE CONSTITUCIONAL 15% <sup>4,5</sup>			12,73%			
<b>VALOR REFERENTE À DIFERENÇA ENTRE O VALOR EXECUTADO E O LIMITE MÍNIMO CONSTITUCIONAL [(VII - 15)/100 x III]</b>						
<b>EXECUÇÃO DE RESTOS A PAGAR NÃO PROCESSADOS INSCRITOS COM DISPONIBILIDADE DE CAIXA</b>						
	INSCRITOS	CANCELADOS/PRESCRITOS	PAGOS	A PAGAR	PARCELA CONSIDERADA NO LIMITE	
Inscritos em <Exercício de Referência>	0	0	0	0	0	
Inscritos em <Exercício de Referência - 1>	0	0	0	0	0	
<b>Total</b>	<b>0</b>	<b>0</b>	<b>0</b>	<b>0</b>	<b>0</b>	

DISPONIBILIDADE DE CAIXA VINCULADA AOS RESTOS A PAGAR CANCELADOS OU



**CONTROLE DAS DESPESAS CUSTEADAS COM DISPONIBILIDADE DE CAIXA VINCULADA AOS RESTOS A PAGAR CANCELADOS OU PRESCRITOS CONSIDERADOS PARA FINS DE CUMPRIMENTO DO LIMITE**  
**ARTIGO 24, § 1º e 2º**

Restos a Pagar Cancelados ou Prescritos em <Exercício de Referência> Restos a Pagar Cancelados ou Prescritos em <Exercício de Referência - 1> ...	PRESCRITOS		
	Saldo Inicial	Despesas custeadas no exercício de referência (j)	Saldo Final (Não Aplicado)
Total (VIII)	0	0	0

**CONTROLE DAS DESPESAS CUSTEADAS COM RECURSOS VINCULADOS À PARCELA DO PERCENTUAL MÍNIMO NÃO APLICADA EM AÇÕES E SERVIÇOS DE SAÚDE EM EXERCÍCIOS ANTERIORES - ARTIGOS 25 E 26**

Diferença de limite não cumprido em <Exercício de Referência - 1> Diferença de limite não cumprido em <Exercício de Referência - 2> ...	RECURSOS VINCULADOS À DIFERENÇA DE LIMITE NÃO CUMPRIDO			
	Saldo Inicial	Despesas custeadas no exercício de referência (k)	Saldo Final (Não Aplicado)	
Total (IX)	0	0	0	

Atenção Básica Assistência Hospitalar e Ambulatorial Suporte Profilático e Terapêutico Vigilância Sanitária Vigilância Epidemiológica Alimentação e Nutrição Administração Geral <b>TOTAL</b>	DESPESAS COM SAÚDE (Por Subfunção)	DOTAÇÃO INICIAL	DOTAÇÃO ATUALIZADA	DESPESAS EMPENHADAS		DESPESAS LIQUIDADAS	
				Até o Bimestre (l)	% (l/total l) x 100	Até o Bimestre (m)	% (m/total m) x 100
		2.148.699,00	2.328.299,00	1.884.895,52	65,07%	878.839,06	83,40%
		1.141.400,00	1.131.800,00	403.658,75	13,94%	-	0,00%
		-	-	-	0,00%	-	0,00%
		201.401,00	201.401,00	71.905,45	2,48%	40.136,52	0,00%
		-	-	-	0,00%	-	0,00%
		1.001.400,00	831.400,00	536.169,30	18,51%	134.802,12	12,79%
<b>TOTAL</b>		<b>4.492.900,00</b>	<b>4.492.900,00</b>	<b>2.896.629,02</b>	<b>100,00%</b>	<b>1.053.777,70</b>	<b>100,00%</b>

FONTE: Sistema <Nome>, Unidade Responsável <Nome>, Data da emissão <dd/mm/aaaa> e hora de emissão <hh e mm>  
 1 Essa linha apresentará valor somente no Relatório Resumido da Execução Orçamentária do último bimestre do exercício.  
 2 O valor apresentado na intercessão com a coluna "h" ou com a coluna "h+i" (último bimestre) deverá ser o mesmo apresentado no "total j".  
 3 O valor apresentado na intercessão com a coluna "h" ou com a coluna "h+i" (último bimestre) deverá ser o mesmo apresentado no "total k".  
 4 Limite anual mínimo a ser cumprido no encerramento do exercício.  
 5 Durante o exercício esse valor servirá para o monitoramento previsto no art. 23 da LC 141/2012

RICARDO ALVES DE MENESES SOUZA  
PREFEITO MUNICIPAL

WENDELL DA SILVA AMORIM MIELO  
CONTADOR  
CRC/SE Nº 6.186

MARIA SIMONE BATISTA SANTOS  
SECRETÁRIA DE CONTROLE INTERNO



Tabela 13 - Demonstrativo das Parcerias Público Privadas

MUNICÍPIO DE MACAMBIRA - SE  
 RELATÓRIO RESUMIDO DA EXECUÇÃO ORÇAMENTÁRIA  
**DEMONSTRATIVO DAS PARCELIAS PÚBLICO-PRIVADAS**  
 ORÇAMENTOS FISCAL E DA SEGURIDADE SOCIAL  
 <PERÍODO DE REFERÊNCIA - MAIO À JUNHO DE 2014>

RREO - Anexo 13 (Lei nº 11.079, de 30.12.2004, arts. 22, 25 e 28)

RS 1,00

ESPECIFICAÇÃO	SALDO TOTAL EM 31 DE DEZEMBRO DO EXERCÍCIO ANTERIOR (a)	REGISTROS EFETUADOS EM <EXERCÍCIO>		SALDO TOTAL (c) = (a + b)
		No bimestre	Até o bimestre (b)	
TOTAL DE ATIVOS	0	0	0	0
Direitos Futuros				0
Ativos Contabilizados na SPE				0
Contrapartida para Provisões de PPP				0
TOTAL DE PASSIVOS (I)	0	0	0	0
Obrigações Não Relacionadas a Serviços				0
Contrapartida para Ativos da SPE				0
Provisões de PPP				0
GARANTIAS DE PPP (II)				0
SALDO LÍQUIDO DE PASSIVOS DE PPP (III) = (I) - (II)				0
PASSIVOS CONTINGENTES	0		0	0
Contraprestações Futuras				0
Riscos Não Provisionados				0
Outros Passivos Contingentes				0
ATIVOS CONTINGENTES	0	0	0	0
Serviços Futuros				0
Outros Ativos Contingentes				0

DESPESAS DE PPP	EXERCÍCIO ANTERIOR	EXERCÍCIO CORRENTE	<EC + 1>	<EC - 1>	<EC - 3>	<EC + 4>	<EC - 5>	<EC + 6>	<EC + 7>	<EC + 8>	<EC + 9>
Do Ente Federado (IV)			-1	-2	-3	-4	-5	-6	-7	-8	-9
Das Estaduais Não-Dependentes			-1	-2	-3	-4	-5	-6	-7	-8	-9
TOTAL DAS DESPESAS	0	0	-2	-4	-6	-8	-10	-12	-14	-16	-18
RECEITA CORRENTE LÍQUIDA (RCL) (V)											
TOTAL DAS DESPESAS / RCL (%) (VI) = (IV) / (V)	0	0	0	0	0	0	0	0	0	0	0

Nota:

FONTE: Sistema <Nome>, Unidade Responsável <Nome>, Data da emissão <dd/mm/aaaa> e hora de emissão <hh e mm>

RICARDO ALVES DE MENESES SOUZA  
 PREFEITO MUNICIPAL

MARIA SIMONE BATISTA SANTOS  
 SECRETÁRIA DE CONTROLE INTERNO

WENDELL DA SILVA AMORIM MELO  
 CONTADOR  
 CRC/SE Nº 6186

Tabela 14 - Demonstrativo Simplificado do Relatório Resumido da Execução Orçamentária

MUNICÍPIO DE MACAMBIRA - SE  
 DEMONSTRATIVO SIMPLIFICADO DO RELATÓRIO RESUMIDO DA EXECUÇÃO ORÇAMENTÁRIA  
 ORÇAMENTOS FISCAL E DA SEGURIDADE SOCIAL  
 <PERÍODO DE REFERÊNCIA - MAIO À JUNHO DE 2014>


BALANÇO ORÇAMENTÁRIO		No Bimestre	Até o Bimestre	
RS 1,00				
<b>RECEITAS</b>				
Previsão Inicial		34.783.964,59	39.608.641,00	
Previsão Atualizada		16.300.000,00	16.300.000,00	
Receitas Realizadas		16.300.000,00	16.300.000,00	
Déficit Orçamentário		2.183.964,59	7.008.641,00	
Saldos de Exercícios Anteriores (Utilizados para Créditos Adicionais)		-	-	
<b>DESPESAS</b>				
Dotação Inicial		36.885.314,55	35.510.545,57	
Créditos Adicionais		16.300.000,00	1.630.000,00	
Dotação Atualizada		-	-	
Despesas Empenhadas		16.300.000,00	16.300.000,00	
Despesas Liquidadas		2.175.474,71	11.782.905,06	
Superávit Orçamentário		2.109.839,84	5.797.640,51	
		-	-	
<b>DESPESAS POR FUNÇÃO/SUBFUNÇÃO</b>				
		No Bimestre	Até o Bimestre	
Despesas Empenhadas		2.175.474,71	11.782.905,06	
Despesas Liquidadas		2.109.839,84	5.797.640,51	
<b>RECEITA CORRENTE LÍQUIDA - RCL</b>				
			Até o Bimestre	
Receita Corrente Líquida			15.629.659,50	
<b>RECEITAS E DESPESAS DOS REGIMES DE PREVIDÊNCIA</b>				
		No Bimestre	Até o Bimestre	
Regime Geral de Previdência Social				
Receitas Previdenciárias Realizadas(I)		0	0	
Despesas Previdenciárias Liquidadas(II)		0	0	
Resultado Previdenciário (III) = (I - II)		0	0	
Regime Próprio de Previdência dos Servidores				
Receitas Previdenciárias Realizadas(IV)		0	0	
Despesas Previdenciárias Liquidadas(V)		0	0	
Resultado Previdenciário (VI) = (IV - V)		0	0	
<b>RESULTADOS NOMINAL E PRIMÁRIO</b>				
	Meta Fixada no Anexo de Metas Fiscais da LDO	Resultado Apurado Até o Bimestre	% em Relação à Meta	
	(a)	(b)	(b/a)	
Resultado Nominal	0	0	0	
Resultado Primário	0	0	0	
<b>RESTOS A PAGAR A PAGAR POR PODER E MINISTÉRIO PÚBLICO</b>				
	Inscrição	Cancelamento Até o Bimestre	Pagamento Até o Bimestre	Saldo a Pagar
<b>RESTOS A PAGAR PROCESSADOS</b>				
Poder Executivo	502.384,36	126.273,27	413.878,14	88.506,22
Poder Legislativo	502.384,36	126.273,27	413.878,14	88.506,22
Poder Judiciário				
Ministério Público				
<b>RESTOS A PAGAR NÃO-PROCESSADOS</b>				
Poder Executivo	355.250,93	176.084,32	65.205,90	342.900,93
Poder Legislativo	355.250,93	176.084,32	65.205,90	342.900,93
Poder Judiciário				
Ministério Público				
<b>TOTAL</b>	<b>857.635,29</b>	<b>302.357,59</b>	<b>479.084,04</b>	<b>431.407,15</b>


*[Handwritten signature]*


*[Handwritten signature]*

DESPESAS COM MANUTENÇÃO E DESENVOLVIMENTO DO ENSINO	Valor Apurado Até o Bimestre	Limites Constitucionais Anuais		
		% Mínimo a Aplicar no Exercício	% Aplicado Até o Bimestre	
Mínimo Anual de <18% / 25%> das Receitas de Impostos na Manutenção e Desenvolvimento do Ensino	358.889,26	<18% / 25%>	25,59	
Mínimo Anual de 60% do FUNDEB na Remuneração do Magistério com Ensino Fundamental e Médio	0,00	60%		
Mínimo Anual de 60% do FUNDEB na Remuneração do Magistério com Educação Infantil e Ensino Fundamental	1.723.511,18	60%	70,58	
Complementação da União ao FUNDEB	0,00	R\$4.500.000,00	0	
<b>RECEITAS DE OPERAÇÕES DE CRÉDITO E DESPESAS DE CAPITAL</b>	<b>Valor Apurado Até o Bimestre</b>	<b>Saldo não realizado</b>		
Receita de Operação de Crédito	0			
Despesa de Capital Líquida	0			
<b>PROJEÇÃO ATUARIAL DOS REGIMES DE PREVIDÊNCIA</b>	<b>Exercício</b>	<b>10º Exercício</b>	<b>20º Exercício</b>	<b>35º Exercício</b>
Regime Geral de Previdência Social	0	0	0	0
Receitas Previdenciárias (I)	0	0	0	0
Despesas Previdenciárias (II)	0	0	0	0
Resultado Previdenciário (III) = (I - II)	0	0	0	0
Regime Próprio de Previdência dos Servidores	0	0	0	0
Receitas Previdenciárias (IV)	0	0	0	0
Despesas Previdenciárias (V)	0	0	0	0
Resultado Previdenciário (VI) = (IV - V)	0	0	0	0
<b>RECEITA DA ALIENAÇÃO DE ATIVOS E APLICAÇÃO DOS RECURSOS</b>	<b>Valor Apurado Até o Bimestre</b>	<b>Saldo a Realizar</b>		
Receita de Capital Resultante da Alienação de Ativos	0	0		
Aplicação dos Recursos da Alienação de Ativos	0	0		
<b>DESPESAS COM AÇÕES E SERVIÇOS PÚBLICOS DE SAÚDE</b>	<b>Valor apurado Até o Bimestre</b>	<b>Limite Constitucional Anual</b>		
		% Mínimo a Aplicar no Exercício	% Aplicado Até o Bimestre	
Despesas Próprias com Ações e Serviços Públicos de Saúde	761.927,69	15%	13,35%	
<b>DESPESAS DE CARÁTER CONTINUADO DERIVADAS DE PPP</b>	<b>Valor Apurado no Exercício Corrente</b>			
Total das Despesas / RCL (%)	0			

FONTE: Sistema <Nome>, Unidade Responsável <Nome>, Data da emissão <dd/mm/aaaa> e hora de emissão <hh:mm>

  
RICARDO ALVES DE MENEZES SOUZA  
PREFEITO MUNICIPAL

  
MARIA SIMONE BATISTA SANTOS  
SECRETÁRIA DE CONTROLE INTERNO

  
WENDELL DA SILVA AMORIM MELO  
CONTADOR  
CRC/SE Nº 6186