

Recibo de Transmissão

Código do Recibo: 951  
Data da Entrega: 29/09/2017  
Unidade Gestora: 004312 - PREFEITURA MUNICIPAL DE MACAMBIRA  
Período: QUARTO BIMESTRE      Ano de Referência: 2017  
Tipo: RELATORIO RESUMIDO DE EXECUCAO ORCAMENTARIA  
Responsável: 05502519520

---

Emitido em: 29/09/2017



**ESTADO DE SERGIPE**  
**PREFEITURA MUNICIPAL DE MACAMBIRA**

---

**DECLARAÇÃO DE PUBLICAÇÃO DO RELATÓRIO RESUMIDO DA  
EXECUÇÃO ORÇAMENTÁRIA - RREO**

**DECLARAÇÃO**

Declaro, sob as penas da Lei, que o Relatório Resumido da Execução Orçamentária - RREO de todos os poderes e órgãos do Município de Macambira, Estado de Sergipe, relativo ao 4º (QUARTO) BIMESTRE do ano de 2017, publicado com afixação no mural na sede desta Prefeitura Municipal, em 28 de setembro de 2017 e ficará afixado até 30 de outubro de 2017, em atendimento aos requisitos dispostos nos arts. 52 e 53 da Lei Complementar nº 101, de 4 de maio de 2000.

MACAMBIRA(SE), 28 de setembro de 2017.

---

**LUCIANO MACHADO BATISTA**  
Prefeito Municipal  
CPF N. 319.997.435-04

Incluir no caso de publicação em mural, indicando o local de afixação.

No caso de publicação em jornal encaminhar cópia autenticada da publicação ou cópia, acompanhada do original, a ser autenticada por empregado da Caixa.

---



PREFEITURA MUN. DE MACAMBIRA  
PRAÇA SÃO FRANCISCO Nº: 000024, Bairro CENTRO  
CEP: 49.565-000  
13103684000107

RELATÓRIO RESUMIDO DA EXECUÇÃO ORÇAMENTÁRIA  
**BALANÇO ORÇAMENTÁRIO**  
ORÇAMENTO FISCAL E DA SEGURIDADE SOCIAL  
**4º BIMESTRE DE 2017**

RREO - Anexo 1 (LRF, Art. 52, Inciso I, alíneas "a" e "b" do inciso II e §1º)

RECEITAS	PREVISÃO INICIAL	PREVISÃO ATUALIZADA (A)	RECEITAS REALIZADAS				SALDO (A-C)
			No Bimestre (B)	% (B/A)	Até o Bimestre (C)	% (C/A)	
<b>RECEITAS CORRENTES</b>	18.205.000,00	18.205.000,00	2.575.872,62	14,15 %	10.561.204,55	58,02 %	7.643.795,45
RECEITA TRIBUTÁRIA	375.000,00	375.000,00	120.401,54	32,11 %	364.899,33	97,31 %	10.100,67
CONTRIBUIÇÃO DE MELHORIA	0,00	0,00	0,00	0 %	0,00	0 %	0,00
RECEITAS DE CONTRIBUIÇÕES	200.000,00	200.000,00	37.989,38	19,00 %	157.753,13	78,88 %	42.246,87
Contribuição para o Custeio do Serviço de Iluminação Pública	200.000,00	200.000,00	37.989,38	19,00 %	157.753,13	78,88 %	42.246,87
RECEITAS PATRIMONIAIS	154.600,00	154.600,00	20.122,07	13,02 %	114.964,36	74,37 %	39.635,64
Receitas Imobiliárias	0,00	0,00	0,00	0 %	0,00	0 %	0,00
Receitas de Valores Mobiliários	154.600,00	154.600,00	20.122,07	13,02 %	114.964,36	74,37 %	39.635,64
Recetta de Serviços	0,00	0,00	0,00	0 %	0,00	0 %	0,00
RECEITA DE SERVIÇOS	0,00	0,00	0,00	0 %	0,00	0 %	0,00
TRANSFERÊNCIAS CORRENTES	17.394.400,00	17.394.400,00	2.371.415,18	13,64 %	9.897.643,28	56,91 %	7.496.756,72
Transferências Intergovernamentais	17.094.400,00	17.094.400,00	2.371.415,18	13,88 %	9.897.643,28	57,90 %	7.196.756,72
Transferências de Instituições Privadas	0,00	0,00	0,00	0 %	0,00	0 %	0,00
Transferências de Convênios	300.000,00	300.000,00	0,00	0 %	0,00	0 %	300.000,00
Multas e Juros de Mora	0,00	0,00	0,00	0 %	0,00	0 %	0,00
Indenizações e Restituições	80.000,00	80.000,00	25.944,45	32,44 %	25.944,45	32,44 %	54.055,55
Receita da Dívida Ativa	0,00	0,00	0,00	0 %	0,00	0 %	0,00
Receitas Diversas	1.000,00	1.000,00	0,00	0 %	0,00	0 %	1.000,00
<b>RECEITAS DE CAPITAL</b>	795.000,00	795.000,00	33.050,00	4,16 %	33.050,00	4,16 %	761.950,00
Alienação de Bens Móveis	20.000,00	20.000,00	33.050,00	165,25 %	33.050,00	165,25 %	-13.050,00
Transferências Intergovernamentais	0,00	0,00	0,00	0 %	0,00	0 %	0,00
Transferências de Convênios	775.000,00	775.000,00	0,00	0 %	0,00	0 %	775.000,00




PREFEITURA MUN. DE MACAMBIRA  
 PRAÇA SÃO FRANCISCO Nº: 000024, Bairro CENTRO  
 CEP: 49.565-000  
 13103684000107

RELATÓRIO RESUMIDO DA EXECUÇÃO ORÇAMENTÁRIA  
**BALANÇO ORÇAMENTÁRIO**  
 ORÇAMENTO FISCAL E DA SEGURIDADE SOCIAL  
**4º BIMESTRE DE 2017**

RREO - Anexo 1 (LRF, Art. 52, inciso I, alíneas "a" e "b" do inciso II e §1º)

RECEITAS	RECEITAS REALIZADAS						SALDO (A-C)			
	PREVISÃO INICIAL	PREVISÃO ATUALIZADA (A)	Até o Bimestre (C)		% (C/A)	%				
			No Bimestre (B)	% (B/A)				Até o Bimestre (C)	% (C/A)	
OUTRAS RECEITAS DE CAPITAL	0,00	0,00	0,00	0%	0,00	0%	0,00			
Outras Receitas	0,00	0,00	0,00	0%	0,00	0%	0,00			
<b>SUBTOTAL DAS RECEITAS (I)</b>	<b>19.000.000,00</b>	<b>19.000.000,00</b>	<b>2.608.922,62</b>	<b>13,74%</b>	<b>10.594.254,55</b>	<b>55,76%</b>	<b>8.405.745,45</b>			
<b>REFINANCIAMENTO (II)</b>	<b>0,00</b>	<b>0,00</b>	<b>0,00</b>	<b>0%</b>	<b>0,00</b>	<b>0%</b>	<b>0,00</b>			
<b>SUBTOTAL COM REFINANCIAMENTO (III) = (I + II)</b>	<b>19.000.000,00</b>	<b>19.000.000,00</b>	<b>2.608.922,62</b>	<b>13,74%</b>	<b>10.594.254,55</b>	<b>55,76%</b>	<b>8.405.745,45</b>			
<b>DÉFICIT (IV)</b>	<b>0,00</b>	<b>0,00</b>	<b>850.820,05</b>	<b>0,00</b>	<b>5.700.532,62</b>	<b>0,00</b>	<b>8.405.745,45</b>			
<b>TOTAL (V) = (III + IV)</b>	<b>19.000.000,00</b>	<b>19.000.000,00</b>	<b>3.459.742,67</b>	<b>0,00</b>	<b>16.294.787,17</b>	<b>0,00</b>	<b>8.405.745,45</b>			
DESPESAS	DOTAÇÃO INICIAL (D)	DOTAÇÃO ATUALIZADA (F)	DESPESA EMPENHADA		SALDO (F-G)	DESPESA LIQUIDADADA		SALDO (F-H)	DESPESAS PAGAS ATÉ O BIMESTRE (I)	INSCRITAS EM RESTOS A PAGAR NÃO PROCESSADOS (G-H)
			No Bimestre	Até o Bimestre (G)		No Bimestre	Até o Bimestre (H)			
Despesas Correntes	17.886.900,00	18.005.009,86	3.148.999,43	15.805.934,15	2.199.075,71	3.144.958,37	10.823.127,63	7.181.882,23	10.707.791,36	4.982.806,52
Pessoal e Encargos Sociais	11.875.440,00	10.460.526,76	2.124.666,05	9.755.852,70	704.674,06	2.038.285,80	7.532.559,59	2.927.967,17	7.532.475,59	2.223.293,11
Juros e Encargos da Dívida	13.000,00	8.000,00	0,00	0,00	8.000,00	0,00	0,00	8.000,00	0,00	0,00
Outras Despesas Correntes	5.998.460,00	7.536.483,10	1.024.333,38	6.050.081,45	1.486.401,65	1.106.672,57	3.290.568,04	4.245.915,06	3.175.315,77	2.759.513,41
Despesas de Capital	937.550,00	994.640,14	310.743,24	488.853,02	505.787,12	285.969,79	457.784,92	536.855,22	454.774,97	31.068,10
Investimentos	907.550,00	968.639,14	310.743,24	487.077,02	481.562,12	295.969,79	456.008,92	512.630,22	452.998,97	31.068,10
Inversões Financeiras	22.000,00	21.001,00	0,00	1.776,00	19.225,00	0,00	1.776,00	19.225,00	1.776,00	0,00
Amortização da Dívida	8.000,00	5.000,00	0,00	0,00	5.000,00	0,00	0,00	5.000,00	0,00	0,00
<b>RESERVA DE CONTIGENCIA</b>	<b>175.550,00</b>	<b>350,00</b>	<b>0,00</b>	<b>0,00</b>	<b>350,00</b>	<b>0,00</b>	<b>0,00</b>	<b>350,00</b>	<b>0,00</b>	<b>0,00</b>
Dedução de Outras Receitas Correntes	175.550,00	350,00	0,00	0,00	350,00	0,00	0,00	350,00	0,00	0,00
<b>SUBTOTAL DAS DESPESAS (VI)</b>	<b>19.000.000,00</b>	<b>19.000.000,00</b>	<b>3.459.742,67</b>	<b>16.294.787,17</b>	<b>2.705.212,63</b>	<b>3.440.928,16</b>	<b>11.280.912,55</b>	<b>7.719.087,45</b>	<b>11.162.566,33</b>	<b>5.013.874,62</b>



PREFEITURA MUN. DE MACAMBIRA  
 PRAÇA SÃO FRANCISCO Nº: 000024, Bairro CENTRO  
 CEP: 49.565-000  
 13103684000107

RELATÓRIO RESUMIDO DA EXECUÇÃO ORÇAMENTÁRIA  
**BALANÇO ORÇAMENTÁRIO**  
 ORÇAMENTO FISCAL E DA SEGURIDADE SOCIAL  
 4º BIMESTRE DE 2017

DESPESAS	DOTAÇÃO INICIAL (D)	DOTAÇÃO ATUALIZADA (F)	DESPESA EMPENHADA		SALDO (F-G)	DESPESA LIQUIDADADA		SALDO (F-H)	DESPESAS PAGAS ATÉ O BIMESTRE (I)	INSCRITAS EM RESTOS A PAGAR NÃO PROCESSADOS (G-H)
			No Bimestre	Até o Bimestre (G)		No Bimestre	Até o Bimestre (H)			
	0,00	0,00	0,00	0,00	0,00	0,00	0,00	0,00	0,00	0,00
AMORTIZAÇÃO DA DÍVIDA / REFINANCIAMENTO (VII)	0,00	0,00	0,00	0,00	0,00	0,00	0,00	0,00	0,00	0,00
SUBTOTAL COM REFINANCIAMENTO (VIII) = (VI + VII)	19.000.000,00	19.000.000,00	3.459.742,67	16.204.787,17	2.705.212,83	3.440.928,16	11.280.912,66	7.719.087,45	11.162.566,33	5.013.874,62
SUPERÁVIT (IX)	0,00	0,00	0,00	0,00	0,00	3.440.928,16	11.280.912,66	7.719.087,45	11.162.566,33	5.013.874,62
TOTAL (X) = (VII + IX)	19.000.000,00	19.000.000,00	3.459.742,67	16.204.787,17	2.705.212,83	3.440.928,16	11.280.912,66	7.719.087,45	11.162.566,33	5.013.874,62

31999743604 - LUCIANO MACHADO BATISTA  
 PREFEITO

JAILSON MACHADO OLIVEIRA  
 CONTADOR

05502519520 - JAILSON MACHADO OLIVEIRA CRC: 1566/SE



PREFEITURA MUN. DE MACAMBIRA  
PRAÇA SÃO FRANCISCO Nº: 000024, Bairro CENTRO  
CEP: 49.565-000  
13103684000107

RELATÓRIO RESUMIDO DA EXECUÇÃO ORÇAMENTÁRIA - CONSOLIDADO  
DEMONSTRATIVO DA EXECUÇÃO DAS DESPESAS POR FUNÇÃO E SUBFUNÇÃO  
ORÇAMENTO FISCAL E DA SEGURIDADE SOCIAL  
4º BIMESTRE DE 2017

RF, Art 52, inciso II, alinea "c" - Anexo II

FUNÇÃO/SUBFUNÇÃO	DOTAÇÃO INICIAL	DOTAÇÃO ATUALIZADA (A)	DESPESA EMPENHADA			SALDO (C)	DESPESA LIQUIDADADA			SALDO (E)	INSCRITAS EM RESTOS A PAGAR NÃO PROCESSADOS (F)
			No Bimestre	Até o Bimestre (B)	%		No Bimestre	Até o Bimestre (D)	%		
<b>DESPESAS (EXCETO INTRA-ORÇAMENTÁRIAS) (I)</b>	19.000.000,00	19.000.000,00	3.459.742,67	16.294.787,17	106,00	2.705.212,83	3.440.928,16	11.280.912,55	100,00	7.719.087,45	0,00
<b>LEGISLATIVA</b>	931.800,00	931.800,00	14.033,49	816.704,75	5,01	115.095,25	134.831,45	517.921,50	3,18	413.878,50	0,00
ACAO LEGISLATIVA	931.800,00	931.800,00	14.033,49	816.704,75	5,01	115.095,25	134.831,45	517.921,50	4,59	413.878,50	0,00
<b>JUDICIARIA</b>	111.000,00	126.500,00	17.923,05	114.146,60	0,70	12.353,40	20.042,20	82.276,46	0,50	44.223,54	0,00
ACAO JUDICIARIA	111.000,00	126.500,00	17.923,05	114.146,60	0,70	12.353,40	20.042,20	82.276,46	0,73	44.223,54	0,00
<b>ADMINISTRACAO</b>	2.350.300,00	3.017.459,93	846.351,41	2.838.529,57	17,42	178.930,36	547.156,00	1.824.549,27	11,20	1.192.910,66	0,00
ADMINISTRAÇÃO GERAL	2.287.300,00	2.927.659,93	820.888,36	2.763.329,46	16,98	164.530,47	531.244,35	1.766.005,64	15,85	1.161.854,29	0,00
CONTROLE INTERNO	58.000,00	84.600,00	25.463,05	75.200,11	0,46	9.399,89	15.911,65	58.543,63	0,52	26.056,37	0,00
POLICIAMENTO	3.000,00	3.000,00	0,00	0,00	0,00	3.000,00	0,00	0,00	0,00	3.000,00	0,00
SERVICO DA DIVIDA INTERNA	2.000,00	2.000,00	0,00	0,00	0,00	2.000,00	0,00	0,00	0,00	2.000,00	0,00
<b>ASSISTENCIA SOCIAL</b>	1.585.590,00	1.585.590,00	223.661,55	871.414,04	5,35	714.175,96	201.587,56	529.606,63	3,25	1.055.983,37	0,00
ASSISTENCIA AO IDOSO	5.400,00	5.400,00	0,00	0,00	0,00	5.400,00	0,00	0,00	0,00	5.400,00	0,00
ASSISTENCIA A CRIANCA E AO ADOLESCENTE	164.490,00	140.290,00	26.325,00	91.747,62	0,56	48.542,38	12.577,29	53.473,44	0,47	86.816,56	0,00
ASSISTENCIA COMUNITARIA	1.415.700,00	1.439.900,00	197.336,55	779.666,42	4,78	660.233,58	189.010,27	476.133,19	4,22	963.766,81	0,00
<b>SAUDE</b>	4.313.240,00	3.255.520,00	722.712,25	2.822.331,34	17,32	433.188,66	749.942,51	1.960.019,38	12,03	1.295.500,62	0,00
ADMINISTRAÇÃO GERAL	39.500,00	212.500,00	164.771,70	171.434,70	1,05	41.065,30	158.314,60	164.317,60	1,46	48.182,40	0,00
ATENCAO BASICA	4.025.740,00	2.652.246,92	514.904,28	2.399.071,35	14,72	254.175,57	520.379,45	1.672.836,17	14,83	979.410,75	0,00
ASSISTENCIA HOSPITALAR E AMBULATORIAL	3.000,00	3.000,00	0,00	0,00	0,00	3.000,00	0,00	0,00	0,00	3.000,00	0,00
SUPORTE PROFLATICO E TERAPEUTICO	26.600,00	171.854,32	442,27	147.553,84	0,91	24.300,48	58.448,20	65.175,52	0,58	106.678,80	0,00
VIGILANCIA SANITARIA	113.500,00	117.768,76	32.594,00	46.111,45	0,28	71.657,31	3.619,00	13.832,65	0,12	103.936,11	0,00
VIGILANCIA EPIDEMIOLOGICA	104.900,00	98.150,00	10.000,00	59.160,00	0,36	38.990,00	11.181,26	43.857,44	0,39	54.292,56	0,00
<b>EDUCACAO</b>	6.959.720,00	6.317.886,07	1.388.600,79	5.396.897,10	33,12	920.988,97	1.195.240,24	4.110.059,86	25,22	2.207.826,21	0,00
ADMINISTRAÇÃO GERAL	9.000,00	31.700,00	280,00	25.030,00	0,15	6.670,00	4.280,00	15.030,00	0,13	16.670,00	0,00
FORMACAO DE RECURSOS HUMANOS	5.000,00	5.000,00	0,00	0,00	0,00	5.000,00	0,00	0,00	0,00	5.000,00	0,00
ENSINO FUNDAMENTAL	6.598.570,00	5.482.270,00	979.604,36	4.739.721,11	29,09	742.548,89	978.540,32	3.809.373,83	33,77	1.672.886,17	0,00
EDUCACAO INFANTIL	347.150,00	798.916,07	408.716,43	632.145,99	3,88	166.770,08	212.419,92	285.656,03	2,53	513.260,04	0,00
<b>CULTURA</b>	227.000,00	450.882,00	7.217,70	434.377,58	2,67	16.504,42	196.068,22	398.080,38	2,44	52.801,62	0,00
DIFUSAO CULTURAL	227.000,00	450.882,00	7.217,70	434.377,58	2,67	16.504,42	196.068,22	398.080,38	3,53	52.801,62	0,00
<b>URBANISMO</b>	1.663.800,00	2.010.710,00	137.661,68	1.951.055,31	11,97	59.654,69	248.318,38	1.251.006,09	7,68	759.703,91	0,00
ADMINISTRAÇÃO GERAL	1.610.800,00	1.777.709,00	137.661,68	1.768.125,89	10,85	9.583,11	233.646,73	1.068.076,67	9,47	709.632,33	0,00
INFRA-ESTRUTURA URBANA	14.000,00	13.001,00	0,00	0,00	0,00	13.001,00	0,00	0,00	0,00	13.001,00	0,00
SERVICOS URBANOS	37.000,00	218.000,00	0,00	182.929,42	1,12	36.070,58	14.671,65	182.929,42	1,62	35.070,58	0,00
ABASTECIMENTO	2.000,00	2.000,00	0,00	0,00	0,00	2.000,00	0,00	0,00	0,00	2.000,00	0,00
HABITACAO	2.000,00	2.000,00	0,00	0,00	0,00	2.000,00	0,00	0,00	0,00	2.000,00	0,00
HABITACAO URBANA	2.000,00	2.000,00	0,00	0,00	0,00	2.000,00	0,00	0,00	0,00	2.000,00	0,00
SANEAMENTO	6.000,00	6.000,00	0,00	0,00	0,00	6.000,00	0,00	0,00	0,00	6.000,00	0,00
INFRA-ESTRUTURA URBANA	4.000,00	4.000,00	0,00	0,00	0,00	4.000,00	0,00	0,00	0,00	4.000,00	0,00
SANEAMENTO BASICO URBANO	2.000,00	2.000,00	0,00	0,00	0,00	2.000,00	0,00	0,00	0,00	2.000,00	0,00
<b>GESTAO AMBIENTAL</b>	19.000,00	61.000,00	0,00	50.000,00	0,31	11.000,00	5.486,83	24.742,56	0,15	36.257,44	0,00
PRESERVACAO E CONSERVACAO AMBIENTAL	11.000,00	53.000,00	0,00	50.000,00	0,31	3.000,00	5.486,83	24.742,56	0,22	26.257,44	0,00



PREFEITURA MUN. DE MACAMBIRA  
 PRAÇA SÃO FRANCISCO Nº: 000024, Bairro CENTRO  
 CEP: 49.565-000  
 13103684000107

RELATÓRIO RESUMIDO DA EXECUÇÃO ORÇAMENTÁRIA - CONSOLIDADO  
 DEMONSTRATIVO DA EXECUÇÃO DAS DESPESAS POR FUNÇÃO E SUBFUNÇÃO  
 ORÇAMENTO FISCAL E DA SEGURIDADE SOCIAL  
 4º BIMESTRE DE 2017

RF, Art 52, inciso II, alínea "c" - Anexo II

FUNÇÃO/SUBFUNÇÃO	DOTAÇÃO INICIAL	DOTAÇÃO ATUALIZADA (A)	DESPESA EMPENHADA			SALDO (C)	DESPESA LIQUIDADADA			SALDO (E)	INSCRITAS EM RESTOS A PAGAR NÃO PROCESSADOS (F)
			No Bimestre	Até o Bimestre (E)	%		No Bimestre	Até o Bimestre (D)	%		
RECURSOS HÍDRICOS	8.000,00	8.000,00	0,00	0,00	0,00	8.000,00	0,00	0,00	0,00	8.000,00	0,00
AGRICULTURA	222.000,00	324.500,00	48.864,85	276.249,27	1,70	48.250,73	31.126,93	133.762,81	0,82	190.737,39	0,00
ADMINISTRAÇÃO GERAL	211.000,00	313.500,00	48.864,85	276.249,27	1,70	37.250,73	31.126,93	133.762,81	1,18	179.737,39	0,00
ASSISTENCIA COMUNITARIA	7.000,00	7.000,00	0,00	0,00	0,00	7.000,00	0,00	0,00	0,00	7.000,00	0,00
ABASTECIMENTO	4.000,00	4.000,00	0,00	0,00	0,00	4.000,00	0,00	0,00	0,00	4.000,00	0,00
COMERCIO E SERVIÇOS	15.000,00	14.001,00	0,00	0,00	0,00	14.001,00	0,00	0,00	0,00	14.001,00	0,00
TURISMO	15.000,00	14.001,00	0,00	0,00	0,00	14.001,00	0,00	0,00	0,00	14.001,00	0,00
ESPORTE	187.000,00	649.700,00	28.578,49	599.420,80	3,68	50.279,20	75.717,27	350.898,53	2,15	298.811,47	0,00
INFRA-ESTRUTURA URBANA	2.000,00	2.000,00	0,00	0,00	0,00	2.000,00	0,00	0,00	1,00	2.000,00	0,00
TRANSPORTE RODOVIARIO	185.000,00	647.700,00	28.578,49	599.420,80	3,68	48.279,20	75.717,27	350.898,53	2,11	286.811,47	0,00
DESPORTO E LAZER	231.000,00	246.101,00	23.737,41	123.650,81	0,76	122.440,19	35.410,57	97.999,28	0,80	148.191,72	0,00
DESPORTO COMUNITARIO	216.000,00	236.100,00	23.737,41	123.650,81	0,76	112.439,19	35.410,57	97.999,28	0,67	136.100,72	0,00
LAZER	15.000,00	10.001,00	0,00	0,00	0,00	10.001,00	0,00	0,00	0,00	10.001,00	0,00
RESERVA DE CONTINGENCIA	175.650,00	350,00	0,00	0,00	0,00	350,00	0,00	0,00	0,00	350,00	0,00
RESERVA DE CONTINGENCIA	175.650,00	350,00	0,00	0,00	0,00	350,00	0,00	0,00	0,00	350,00	0,00
<b>DESPESAS (NTRA-ORÇAMENTARIAS) (II)</b>											
<b>TOTAL (III) = (I) + (II)</b>	<b>15.000,00</b>	<b>15.000,00</b>	<b>5.458.742,87</b>	<b>16.294.797,17</b>	<b>100,00</b>	<b>2.705.212,85</b>	<b>3.440.829,16</b>	<b>13.280.512,55</b>	<b>100,00</b>	<b>17.18.087,25</b>	<b>0,00</b>

31989743504 - LUCIANO MACHADO BATISTA  
 PREFEITO

05502519520 - JAILSON TRINDADE OLIVEIRA CRC: 1565/SE  
 CONFADOR



PREFEITURA MUN. DE MACAMBIRA  
PRAÇA SÃO FRANCISCO Nº: 000024, Bairro CENTRO  
CEP: 49.565-000  
13103684000107

RELATÓRIO RESUMIDO DA EXECUÇÃO ORÇAMENTÁRIA - CONSOLIDADO  
DEMONSTRATIVO DA RECEITA CORRENTE LÍQUIDA  
4º BIMESTRE DE 2017

RRRO - Anexo III (LRF, Art. 53, inciso I)

ESPECIFICAÇÃO	SET/2016	OUT/2016	NOV/2016	DEZ/2016	JAN/2017	FEV/2017	MAR/2017
<b>I - RECEITAS CORRENTES</b>	<b>0,00</b>	<b>0,00</b>	<b>0,00</b>	<b>0,00</b>	<b>1.554.625,83</b>	<b>1.780.434,50</b>	<b>1.323.316,34</b>
Receita Tributária	0,00	0,00	0,00	0,00	13.938,99	60.007,45	40.759,66
IPTU	0,00	0,00	0,00	0,00	4.603,90	258,03	4.207,34
ISS	0,00	0,00	0,00	0,00	7.315,72	6.568,40	6.634,54
ITBI	0,00	0,00	0,00	0,00	568,49	2.067,18	1.775,91
IRRF	0,00	0,00	0,00	0,00	0,00	51.113,84	24.371,30
Outras	0,00	0,00	0,00	0,00	1.450,88	0,00	3.770,57
Receita Patrimonial	0,00	0,00	0,00	0,00	18.544,25	17.391,19	20.302,88
Receita de Serviços	0,00	0,00	0,00	0,00	0,00	0,00	0,00
Transferências Correntes	0,00	0,00	0,00	0,00	1.501.826,05	1.684.192,00	1.247.104,29
Cota-Parte do FPM	0,00	0,00	0,00	0,00	636.403,13	815.851,69	511.181,07
Cota-Parte do ICMS	0,00	0,00	0,00	0,00	343.696,03	183.349,94	240.155,50
Cota-Parte do IPVA	0,00	0,00	0,00	0,00	12.529,61	41.364,63	8.198,34
Cota-Parte do ITR	0,00	0,00	0,00	0,00	6.029,80	0,00	23,20
Transferência da LC 87/1996	0,00	0,00	0,00	0,00	0,00	51,69	51,69
Transferência da LC 61/1989	0,00	0,00	0,00	0,00	435.906,86	452.111,38	317.041,56
Transferência do FUNDEB	0,00	0,00	0,00	0,00	67.260,62	191.514,36	170.504,62
Outras Transferências	0,00	0,00	0,00	0,00	20.316,54	18.843,86	15.149,51
Demais Receitas Correntes	0,00	0,00	0,00	0,00	-199.774,51	-208.063,54	-151.836,90
<b>II - DEDUÇÕES</b>	<b>0,00</b>	<b>0,00</b>	<b>0,00</b>	<b>0,00</b>	<b>0,00</b>	<b>0,00</b>	<b>0,00</b>
Contrib. Plano Seg. Social Servidor							
Contrib. Serv. Cust. Assist. Social							
Compensação Financeira entre Regimes							
Deduções para o FUNDEB	0,00	0,00	0,00	0,00	-199.774,51	-208.063,54	-151.836,90
<b>III - RECEITA CORRENTE LÍQUIDA (I-II)</b>	<b>0,00</b>	<b>0,00</b>	<b>0,00</b>	<b>0,00</b>	<b>1.354.851,32</b>	<b>1.572.370,96</b>	<b>1.171.479,44</b>





PREFEITURA MUN. DE MACAMBIRA  
PRAÇA SÃO FRANCISCO Nº: 000024, Bairro CENTRO  
CEP: 49.565-000  
13103684000107

RELATÓRIO RESUMIDO DA EXECUÇÃO ORÇAMENTÁRIA - CONSOLIDADO  
DEMONSTRATIVO DA RECEITA CORRENTE LÍQUIDA  
4º BIMESTRE DE 2017

RREO - Anexo III (LRF, Art. 53, inciso I)


ESPECIFICAÇÃO	ABR/2017	MAI/2017	JUN/2017	JUL/2017	AGO/2017	TOTAL (ÚLTIMOS 12 MESES)	PREVISÃO P/O EXERCÍCIO
<b>I - RECEITAS CORRENTES</b>	<b>1.390.383,33</b>	<b>1.590.455,43</b>	<b>1.434.397,12</b>	<b>1.514.265,28</b>	<b>1.351.068,94</b>	<b>11.938.946,77</b>	<b>19.798.600,00</b>
Recarga Tributária	38.993,33	48.277,87	42.520,49	71.589,89	48.811,65	364.899,33	375.000,00
IPTU	617,85	209,98	877,65	18.112,09	6.168,05	35.054,89	25.000,00
ISS	7.098,50	8.257,36	12.179,95	7.074,63	8.855,37	63.984,47	100.000,00
ITBI	2.568,27	1.778,13	2.756,98	2.572,90	4.188,70	18.274,56	15.000,00
IRRF	24.775,21	35.348,07	26.705,91	42.504,27	26.969,53	231.788,13	185.000,00
Outras	3.933,50	2.684,33	0,00	1.326,00	2.632,00	15.797,28	50.000,00
Recarga Patrimonial	13.262,63	14.591,40	10.749,94	11.062,76	9.059,31	114.964,36	154.600,00
Recarga de Serviços	0,00	0,00	0,00	0,00	0,00	0,00	0,00
Transferências Correntes	1.318.776,21	1.502.787,23	1.359.822,94	1.413.531,00	1.247.345,78	11.275.385,50	18.988.000,00
Cota-Parte do FPM	615.886,29	698.616,69	643.925,99	831.407,61	564.020,19	5.317.292,66	8.400.000,00
Cota-Parte do ICMS	206.956,16	252.142,81	198.590,41	155.019,52	205.715,04	1.785.625,41	2.600.000,00
Cota-Parte do IPVA	8.712,24	7.089,32	10.718,06	18.545,22	7.382,82	114.540,24	200.000,00
Cota-Parte do ITR	85,87	188,07	0,00	6,48	0,00	6.333,42	15.000,00
Transferência da LC 87/1996	51,69	0,00	0,00	0,00	0,00	155,07	1.000,00
Transferência da LC 61/1989	347.808,04	402.979,62	346.557,19	270.556,50	332.130,18	2.905.091,33	4.700.000,00
Transferência do FUNDEB	139.327,61	141.770,72	160.031,29	137.995,67	138.097,55	1.146.502,44	3.073.000,00
Outras Transferências	19.351,16	24.798,93	21.303,75	18.081,63	45.852,20	183.697,58	281.000,00
Demais Receitas Correntes	-166.340,38	-191.587,09	-170.678,20	-133.992,43	-155.469,17	-1.377.742,22	-2.243.600,00
<b>II - DEDUÇÕES</b>							
Contrib. Plano Seg. Social Servidor							
Contrib. Serv. Cust. Assist. Social							
Compensação Financeira entre Regimes							
Deduções para o FUNDEB	-166.340,38	-191.587,09	-170.678,20	-133.992,43	-155.469,17	-1.377.742,22	-2.243.600,00
<b>III-RECEITA CORRENTE LÍQUIDA (II-I)</b>	<b>1.224.042,95</b>	<b>1.398.868,34</b>	<b>1.263.718,92</b>	<b>1.380.272,85</b>	<b>1.195.599,77</b>	<b>10.561.204,55</b>	<b>17.555.000,00</b>




PREFEITURA MUN. DE MACAMBIRA  
PRAÇA SÃO FRANCISCO Nº: 000024, Bairro CENTRO  
CEP: 49.565-000  
13103684000107

RELATÓRIO RESUMIDO DA EXECUÇÃO ORÇAMENTÁRIA - CONSOLIDADO  
DEMONSTRATIVO DA RECEITA CORRENTE LÍQUIDA  
4º BIMESTRE DE 2017

ANEXO - Anexo III (LRF, Art. 53, inciso I)

  
31999743504 - LUCIANO MACHADO BATISTA  
PREFEITO

  
05502519520 - JAILSON DA SILVA  
C. CONTADOR




PREFEITURA MUN. DE MACAMBIRA  
 PRAÇA SÃO FRANCISCO Nº: 000024, Bairro CENTRO  
 CEP: 49.565-000  
 13103684000107

RELATÓRIO RESUMIDO DA EXECUÇÃO ORÇAMENTÁRIA  
**DEMONSTRATIVO DO RESULTADO NOMINAL**  
**4º BIMESTRE DE 2017**

RREO - ANEXO VI (LRF, art 53, inciso III)

DÍVIDA FISCAL LÍQUIDA	SALDO	
	Em 31/Dez/2016 (a)	No Bimestre (c)
DÍVIDA CONSOLIDADA (I)	931.502,93	921.424,61
<b>DEDUÇÕES (II)</b>		
Disponibilidade de Caixa bruta	1.631.027,97	1.138.001,67
Demais Haveres Financeiros	2.447.133,52	1.869.132,56
(-) Restos a Pagar Processados (Exceção precatórios)	37.915,91	37.526,77
	854.021,46	768.657,66
	-699.525,04	-216.577,06
<b>DÍVIDA CONSOLIDADA LÍQUIDA (III) = (I - II)</b>	<b>931.502,93</b>	<b>921.424,61</b>
<b>RECEITA DE PRIVATIZAÇÕES (IV)</b>		
<b>PASSIVOS RECONHECIDOS (V)</b>		
<b>DÍVIDA FISCAL LÍQUIDA (VI) = (III + IV - V)</b>	<b>1.631.027,97</b>	<b>1.138.001,67</b>
<b>PERÍODO DE REFERÊNCIA</b>		
RESULTADO NOMINAL	No Bimestre (c-b)	Até o Bimestre (c-a)
	649.952,25	791.612,07
<b>VALOR</b>		
<b>VALOR CORRENTE</b>		
<b>DISCRIMINAÇÃO DA META FISCAL</b>		
<b>META DE RESULTADO NOMINAL FIXADA NO ANEXO DE METAS FISCAIS DA LDO PI O EXERCÍCIO DE REFERÊNCIA</b>		
<b>REGIME PREVIDENCIÁRIO</b>		
<b>SALDO</b>		
DÍVIDA FISCAL LÍQUIDA PREVIDENCIÁRIA	Em 31/Dez/2016 (a)	No Bimestre (c)
<b>DÍVIDA CONSOLIDADA PREVIDENCIÁRIA (VII)</b>		
Passivo Atuarial		

  
PREFEITURA MUN. DE MACAMBIRA  
PRAÇA SÃO FRANCISCO Nº: 000024, Bairro CENTRO  
CEP: 49.565-000  
13103684000107

RELATÓRIO RESUMIDO DA EXECUÇÃO ORÇAMENTÁRIA  
DEMONSTRATIVO DO RESULTADO NOMINAL  
4º BIMESTRE DE 2017

RREO - ANEXO VI (LRF, art 53, Inciso III)	SALDO		
	Em 31/Dez/2016 (a)	Em Bimestre anterior (b)	No Bimestre (c)

DIVIDA FISCAL LIQUIDA

Demais Dividas  
DEDUÇÕES (VIII)

Disponibilidade de Caixa Bruta


Investimentos


Demais Haveres Financeiros

(-) Restos a Pagar Processados

DIVIDA CONSOLIDADA LIQUIDA PREVIDENCIÁRIA (IX) = (VII - VIII)

PASSIVOS RECONHECIDOS (X)

  
31999743004 - LUCIANO MACHADO BATISTA  
PREFEITO

  
95502519520 - JAISOMIR DE OLIVEIRA CRC: 1566/SE  
CONTADOR



PREFEITURA MUN. DE MACAMBIRA  
PRAÇA SÃO FRANCISCO Nº: 000024, Bairro CENTRO  
CEP: 49.565-000  
13103684000107

RELATÓRIO RESUMIDO DA EXECUÇÃO ORÇAMENTÁRIA - CONSOLIDADO  
RESULTADO PRIMÁRIO  
4º BIMESTRE DE 2017

LR, art 53, inciso III - Anexo VII

	PREVISÃO P/O EXERCÍCIO	RECEITAS REALIZADAS		SALDO
		No Bimestre	Até o Bimestre	
<b>I - RECEITAS FISCAIS</b>	<b>19.798.600,00</b>	<b>2.865.334,22</b>	<b>11.938.946,77</b>	<b>7.859.653,23</b>
I.1 - Receitas Correntes				
Receita Tributária	375.000,00	120.401,54	364.899,33	10.100,67
IPTU				
ISS	25.000,00	24.280,14	35.054,89	-10.054,89
ITBI	100.000,00	15.930,00	63.984,47	36.015,53
IRRF	15.000,00	6.759,60	18.274,56	-3.274,56
Outras	185.000,00	69.473,80	231.788,13	-46.788,13
Receita de Contribuição	50.000,00	3.958,00	15.797,28	34.202,72
Receita Patrimonial Líquida	0,00	0,00	0,00	0,00
Receita Patrimonial	0,00	0,00	0,00	0,00
(-) Aplicações Financeiras	154.600,00	20.122,07	114.964,36	39.635,64
Transferências Correntes	154.600,00	20.122,07	114.964,36	39.635,64
FPM	18.988.000,00	2.660.876,78	11.275.385,50	7.712.614,50
ICMS	8.400.000,00	1.395.427,80	5.317.292,66	3.082.707,34
Outras Transferências	2.600.000,00	360.734,56	1.785.625,41	814.374,59
Demais Receitas Correntes	7.988.000,00	904.714,42	4.172.467,43	3.815.532,57
Dívida Ativa	81.000,00	25.944,45	25.944,45	55.055,55
Diversas Receitas Correntes	0,00	0,00	0,00	0,00
I.2 - Receitas de Capital	81.000,00	25.944,45	25.944,45	55.055,55
Transferências de Capital	1.445.000,00	33.050,00	33.050,00	1.411.950,00
Convênios	1.425.000,00	0,00	0,00	1.425.000,00
Outras Transferência de Capital	20.000,00	33.050,00	33.050,00	-13.050,00
(-) Receitas de Privatizações				
Outras Receitas de Capital	0,00	0,00	0,00	0,00
<b>TOTAL</b>	<b>19.000.000,00</b>	<b>2.608.922,62</b>	<b>10.595.254,55</b>	<b>8.405.745,45</b>



PREFEITURA MUN. DE MACAMBIRA  
 PRAÇA SÃO FRANCISCO Nº: 000024, Bairro CENTRO  
 CEP: 49.565-000  
 13103684000107

RELATÓRIO RESUMIDO DA EXECUÇÃO ORÇAMENTÁRIA - CONSOLIDADO  
 RESULTADO PRIMÁRIO  
 4º BIMESTRE DE 2017

RF, art. 53, inciso III - Anexo VII

DESPESAS	DOTAÇÃO INICIAL	DESPESA LIQUIDADADA		SALDO
		No Bimestre	Até o Bimestre	
	17.873.900,00	3.012.128,02	10.311.086,13	7.682.833,87
II.1 - Despesas Correntes	13.000,00	0,00	0,00	13.000,00
(-) Juros e Encargos da Dívida	920.650,00	283.609,79	451.924,92	477.625,08
II.2 - Despesas de Capital	8.500,00	0,00	0,00	8.500,00
(-) Amortização da Dívida				
(-) Concessão de Empréstimos				
(-) Aquisição de Título de Capital já Integralizado	175.550,00	0,00	0,00	175.550,00
II.3 - Reserva de Contingência	19.000.000,00	3.306.995,71	10.762.891,05	8.237.008,92
TOTAL:	0,00	-097.174,09	-168.736,50	168.736,50

05502519520 - JAILSON TEIXEIRA OLIVEIRA CRC: 1666/SE  
 CONTADOR

31909743504 - LUCIANO MAGLIADO BATISTA  
 PREFEITO



PREFEITURA MUN. DE MACAMBIRA  
 PRAÇA SÃO FRANCISCO Nº: 000024, Bairro CENTRO  
 CEP: 49.585-000  
 13103684000107

RELATÓRIO RESUMIDO DA EXECUÇÃO ORÇAMENTÁRIA  
 DEMONSTRATIVO DOS RESTOS A PAGAR POR PODER E ÓRGÃO  
 4º BIMESTRE DE 2017

RRÉO - ANEXO IX (LRF - art. 53, inciso V)

PODER/ÓRGÃO	RESTOS A PAGAR PROCESSADOS				RESTOS A PAGAR NÃO PROCESSADOS					
	Inscritos		Cancelados	Pagos	A Pagar	Inscritos		Cancelados	Pagos	A Pagar
	Em exercícios anteriores	Em 31/Dez/2016				Em exercícios anteriores	Em 31/Dez/2016			
RESTOS A PAGAR (EXCETO INTRA-ORÇAMENTÁRIOS) (I)	311.614,25	79.309,24	0,00	15.352,76	314.166,69	0,00	0,00	0,00	0,00	0,00
EXECUTIVO	311.614,25	79.309,24	0,00	15.352,76	314.166,69	0,00	0,00	0,00	0,00	0,00
LEGISLATIVO	0,00	0,00	0,00	0,00	0,00	0,00	0,00	0,00	0,00	0,00
JUDICIÁRIO	0,00	0,00	0,00	0,00	0,00	0,00	0,00	0,00	0,00	0,00
MINISTÉRIO PÚBLICO	0,00	0,00	0,00	0,00	0,00	0,00	0,00	0,00	0,00	0,00
RESTOS A PAGAR (INTRA-ORÇAMENTÁRIOS) (II)	447.017,89	14.200,00	0,00	0,00	452.647,89	0,00	0,00	0,00	0,00	0,00
TOTAL (III) = (I + II)	758.632,14	93.509,24	0,00	15.352,76	766.814,58	0,00	0,00	0,00	0,00	0,00

31998743604 - LUCIANO MACHADO BATISTA  
 PREFEITO

05502519520 - JALSON FERNANDEZ OLIVEIRA CRC: 156659E  
 CONTADOR



PREFEITURA MUN. DE MACAMBIRA  
PRAÇA SÃO FRANCISCO Nº: 000024, Bairro CENTRO  
CEP: 49.565-000  
13103684000107

RELATÓRIO RESUMIDO DA EXECUÇÃO ORÇAMENTÁRIA - CONSOLIDADO  
DEMONSTRATIVO DAS RECEITAS E DESPESAS COM MANUTENÇÃO E DESENVOLVIMENTO DO ENSINO - MDE  
ORÇAMENTO FISCAL E DA SEGURIDADE SOCIAL  
4º BIMESTRE DE 2017

RREO - ANEXO X (LDB, art. 72)

RECEITAS DO ENSINO					
RECEITA RESULTANTE DE IMPOSTOS (caput do art. 212 da Constituição)	PREVISÃO INICIAL	PREVISÃO ATUALIZADA (A)	RECEITAS REALIZADAS		
			No Bimestre	Até o Bimestre (B)	% (C) = (B/A)X100
<b>1- RECEITA DE IMPOSTOS</b>	325.000,00	325.000,00	116.443,54	349.102,05	108,00
1.1- Receita Resultante do Imposto sobre a Propriedade Predial e Territorial Urbana – IPTU	25.000,00	25.000,00	24.280,14	35.054,89	141,00
1.1.1- IPTU	25.000,00	25.000,00	24.280,14	35.054,89	141,00
1.1.2- Multas, Juros de Mora e Outros Encargos do IPTU	0,00	0,00	0,00	0,00	0,00
1.1.3- Dívida Ativa do IPTU	0,00	0,00	0,00	0,00	0,00
1.1.4- Multas, Juros de Mora, Atualização Monetária e Outros Encargos da Dívida Ativa do IPTU	0,00	0,00	0,00	0,00	0,00
1.1.5- (-) Deduções da Receita do IPTU	0,00	0,00	0,00	0,00	0,00
1.2- Receita Resultante do Imposto sobre Transmissão Inter Vivos – ITBI	15.000,00	15.000,00	6.759,60	18.274,56	122,00
1.2.1- ITBI	15.000,00	15.000,00	6.759,60	18.274,56	122,00
1.2.2- Multas, Juros de Mora e Outros Encargos do ITBI	0,00	0,00	0,00	0,00	0,00
1.2.3- Dívida Ativa do ITBI	0,00	0,00	0,00	0,00	0,00
1.2.4- Multas, Juros de Mora, Atualização Monetária e Outros Encargos da Dívida Ativa do ITBI	0,00	0,00	0,00	0,00	0,00
1.2.5- (-) Deduções da Receita do ITBI	0,00	0,00	0,00	0,00	0,00
1.3- Receita Resultante do Imposto sobre Serviços de Qualquer Natureza – ISS	100.000,00	100.000,00	15.930,00	63.984,47	64,00
1.3.1- ISS	100.000,00	100.000,00	15.930,00	63.984,47	64,00
1.3.2- Multas, Juros de Mora e Outros Encargos do ISS	0,00	0,00	0,00	0,00	0,00
1.3.3- Dívida Ativa do ISS	0,00	0,00	0,00	0,00	0,00
1.3.4- Multas, Juros de Mora, Atualização Monetária e Outros Encargos da Dívida Ativa do ISS	0,00	0,00	0,00	0,00	0,00
1.3.5- (-) Deduções da Receita do ISS	0,00	0,00	0,00	0,00	0,00
1.4- Receita Resultante do Imposto de Renda Retido na Fonte – IRRF	185.000,00	185.000,00	69.473,80	231.788,13	126,00
1.4.1- IRRF	185.000,00	185.000,00	69.473,80	231.788,13	126,00
1.4.2- Multas, Juros de Mora e Outros Encargos do IRRF					
1.4.3- Dívida Ativa do IRRF					
1.4.4- Multas, Juros de Mora, Atualização Monetária e Outros Encargos da Dívida Ativa do IRRF					
1.4.5- (-) Deduções da Receita do IRRF	0,00	0,00	0,00	0,00	0,00
1.5- Receita Resultante do Imposto Territorial Rural – ITR (CF, art. 153, §4º, inciso III)					
1.5.1- ITR					
1.5.2- Multas, Juros de Mora e Outros Encargos do ITR					
1.5.3- Dívida Ativa do ITR					
1.5.4- Multas, Juros de Mora, Atualização Monetária e Outros Encargos da Dívida Ativa do ITR					
1.5.5- (-) Deduções da Receita do ITR					
<b>2- RECEITA DE TRANSFERÊNCIAS CONSTITUCIONAIS E LEGAIS</b>	11.217.000,00	11.217.000,00	1.782.452,06	7.224.973,34	65,00
2.1- Cota-Parte FPM	8.400.000,00	8.400.000,00	1.395.427,80	5.317.292,66	64,00
2.1.1- Parcela referente à CF, art. 159, I, alínea b	8.400.000,00	8.400.000,00	1.395.427,80	5.317.292,66	64,00
2.1.2- Parcela referente à CF, art. 159, I, alínea d					
2.2- Cota-Parte ICMS	2.600.000,00	2.600.000,00	360.734,56	1.785.625,41	69,00
2.3- ICMS-Desoneração – L.C. nº87/1996	0,00	0,00	0,00	0,00	0,00
2.4- Cota-Parte IPI-Exportação	2.000,00	2.000,00	355,18	1.181,61	60,00
2.5- Cota-Parte ITR	15.000,00	15.000,00	6,48	6.333,42	43,00
2.6- Cota-Parte IPVA	200.000,00	200.000,00	25.928,04	114.540,24	58,00
2.7- Cota-Parte IOF-Ouro	0,00	0,00	0,00	0,00	0,00
<b>3- TOTAL DA RECEITA DE IMPOSTOS (1 + 2)</b>	<b>11.542.000,00</b>	<b>11.542.000,00</b>	<b>1.898.895,60</b>	<b>7.574.075,39</b>	<b>66,00</b>
RECEITAS ADICIONAIS PARA FINANCIAMENTO DO ENSINO	PREVISÃO INICIAL	PREVISÃO ATUALIZADA (A)	RECEITAS REALIZADAS		
			No Bimestre	Até o Bimestre (B)	% (C) = (B/A)X100
<b>4- RECEITA DA APLICAÇÃO FINANCEIRA DE OUTROS RECURSOS DE IMPOSTOS</b>					
<b>5- RECEITA DE TRANSFERÊNCIAS DO FNDE</b>	400.000,00	400.000,00	25.924,84	117.018,83	30,00
5.1- Transferências do Salário-Educação	200.000,00	200.000,00	25.924,84	117.018,83	59,00
5.2- Outras Transferências do FNDE	200.000,00	200.000,00	0,00	0,00	0,00
5.3- Aplicação Financeira dos Recursos do FNDE					
<b>6- RECEITA DE TRANSFERÊNCIAS DE CONVÊNIOS</b>	450.000,00	450.000,00	0,00	0,00	0,00
6.1- Transferências de Convênios	450.000,00	450.000,00	0,00	0,00	0,00
6.2- Aplicação Financeira dos Recursos de Convênios					
<b>7- RECEITA DE OPERAÇÕES DE CRÉDITO</b>					
<b>8- OUTRAS RECEITAS PARA FINANCIAMENTO DO ENSINO</b>					





PREFEITURA MUN. DE MACAMBIRA  
 PRAÇA SÃO FRANCISCO Nº: 000024, Bairro CENTRO  
 CEP: 49.565-000  
 13103684000107

**RELATÓRIO RESUMIDO DA EXECUÇÃO ORÇAMENTÁRIA - CONSOLIDADO**  
**DEMONSTRATIVO DAS RECEITAS E DESPESAS COM MANUTENÇÃO E DESENVOLVIMENTO DO ENSINO - MDE**  
**ORÇAMENTO FISCAL E DA SEGURIDADE SOCIAL**  
**4º BIMESTRE DE 2017**

PREVISO - ANEXO X (LDB, art. 72)

RECEITAS DO FUNDEB	PREVISÃO INICIAL	PREVISÃO ATUALIZADA (A)	RECEITAS REALIZADAS		
			No Bimestre	Até o Bimestre (B)	% (C) = (B/A)X100
<b>11- RECEITAS DESTINADAS AO FUNDEB</b>	2.243.400,00	2.243.400,00	356.490,41	1.444.694,07	64,00
11.1- Cota-Parte FPM Destinada ao FUNDEB - (20% de 2.1.1)	1.880.000,00	1.880.000,00	279.085,59	1.063.459,53	56,00
11.2- Cota-Parte ICMS Destinada ao FUNDEB - (20% de 2.2)	620.000,00	620.000,00	72.746,91	357.125,08	59,00
11.3- ICMS-Desoneração Destinada ao FUNDEB - (20% de 2.3)	0,00	0,00	0,00	0,00	0,00
11.4- Cota-Parte IPI-Exportação Destinada ao FUNDEB - (20% de 2.4)	400,00	400,00	71,04	295,32	59,00
11.5- Cota-Parte ITR ou ITR Ancestral Destinados ao FUNDEB - (20% de (1.5 + 1.5.5) + 2.5)	3.000,00	3.000,00	1,30	1.266,68	42,00
11.6- Cota-Parte IPVA Destinada ao FUNDEB - (20% de 2.6)	40.000,00	40.000,00	5.185,67	22.308,05	57,00
<b>12- RECEITAS RECEBIDAS DO FUNDEB</b>	4.700.000,00	4.700.000,00	802.686,68	2.305.091,33	62,00
12.1- Transferências de Recursos do FUNDEB	4.700.000,00	4.700.000,00	662.686,68	2.305.091,33	62,00
12.2- Complementação da União ao FUNDEB	0,00	0,00	0,00	0,00	0,00
12.3- Receita de Aplicação Financeira dos Recursos do FUNDEB	154.800,00	154.800,00	4.448,11	28.366,21	18,00
<b>13- RESULTADO LÍQUIDO DAS TRANSFERÊNCIAS DO FUNDEB (12.1 - 11)</b>	2.456.800,00	2.456.800,00	246.198,27	1.467.098,68	29,00
<b>SE RESULTADO LÍQUIDO DA TRANSFERÊNCIA (13) &gt; 0] = ACRESCIMO RESULTANTE DAS TRANSFERÊNCIAS DO FUNDEB</b>					
<b>SE RESULTADO LÍQUIDO DA TRANSFERÊNCIA (13) &lt; 0] = DECRÉSCIMO RESULTANTE DAS TRANSFERÊNCIAS DO FUNDEB</b>					
DESPESAS DO FUNDEB	DOTAÇÃO INICIAL	DOTAÇÃO ATUALIZADA (D)	DESPESAS LIQUIDADAS		
			No Bimestre	Até o Bimestre (E)	% (F) = (E/D)X100
<b>13- PAGAMENTO DOS PROFISSIONAIS DO MAGISTÉRIO</b>	3.555.000,00	3.141.300,00	664.410,53	2.403.615,33	77,00
13.1- Com Educação Infantil	25.000,00	421.000,00	158.471,18	158.471,18	38,00
13.2- Com Ensino Fundamental	3.510.000,00	2.720.300,00	505.939,35	2.245.144,15	83,00
<b>14- OUTRAS DESPESAS</b>	5.410.720,00	3.139.886,07	526.549,71	1.691.474,53	54,00
14.1- Com Educação Infantil	322.150,00	377.916,07	63.948,74	127.184,85	34,00
14.2- Com Ensino Fundamental	3.088.570,00	2.761.970,00	472.600,97	1.564.289,68	57,00
<b>15- TOTAL DAS DESPESAS DO FUNDEB (13 + 14)</b>	8.965.720,00	6.281.186,07	1.190.960,24	4.095.089,86	86,00
<b>DEDUÇÕES PARA FINS DE LIMITE DO FUNDEB PARA PAGAMENTO DOS PROFISSIONAIS DO MAGISTÉRIO</b>					<b>VALOR</b>
16- RESTOS A PAGAR INSCRITOS NO EXERCÍCIO SEM DISPONIBILIDADE FINANCEIRA DE RECURSOS DO FUNDEB					0,00
17- DESPESAS CUSTEADAS COM O SUPERÁVIT FINANCEIRO, DO EXERCÍCIO ANTERIOR, DO FUNDEB					0,00
18- TOTAL DAS DEDUÇÕES CONSIDERADAS PARA FINS DE LIMITE DO FUNDEB (16 + 17)					0,00
19- MÍNIMO DE 60% DO FUNDEB NA REMUNERAÇÃO DO MAGISTÉRIO COM EDUCAÇÃO INFANTIL E ENSINO FUNDAMENTAL 1 ((13 - 16) / (11) x 100)					165,00
<b>CONTROLE DA UTILIZAÇÃO DE RECURSOS NO EXERCÍCIO SUBSEQUENTE</b>					<b>VALOR</b>
20 - RECURSOS RECEBIDOS DO FUNDEB EM 2016 QUE NÃO FORAM UTILIZADOS					0,00
21 - DESPESAS CUSTEADAS COM O SALDO DO ITEM 20 ATÉ O 1º TRIMESTRE DE 2017 2					0,00

31999743504 - LUCIANO MACHADO BATISTA

PREFEITO

05502519520 - JAILSON TRINDADE OLIVEIRA CRC: 1565/SE

CONTADOR

PREFEITURA MUN. DE MACAMBIRA  
 PRAÇA SÃO FRANCISCO Nº: 000024, Bairro CENTRO  
 CEP: 49.665-000  
 13103684000107

RELATÓRIO RESUMIDO DA EXECUÇÃO ORÇAMENTÁRIA  
 DEMONSTRATIVO DAS RECEITAS DE OPERAÇÕES DE CRÉDITO E DESPESAS DE CAPITAL  
 4º BIMESTRE DE 2017

RREO - ANEXO XI (LRF, art.53, § 1º, inciso f)	PREVISÃO ATUALIZADA (a)	RECEITAS REALIZADAS		RECEITAS REALIZADAS (c) = (a - b)
		Até o Bimestre (b)		
RECEITAS	0,00	0,00		0,00
RECEITAS DE OPERAÇÕES DE CRÉDITO (I)				
DESPESAS	DOTAÇÃO ATUALIZADA (d)	DESPESAS EXECUTADAS		SALDO NÃO EXECUTADO (g) = (d - (e+f))
		LICIDADADAS (e)	Até o Bimestre INSCRITAS EM RESTOS A PAGAR NÃO PROCESSADOS (f)	
DESPESAS DE CAPITAL	1.379.727,28	457.784,92	31.068,10	890.874,26
-) Incentivos Fiscais a Contribuinte				890.874,26
-) Incentivos Fiscais a Contribuinte por Instituições Financeiras	1.379.727,28	457.784,92	31.068,10	-890.874,26
DESPESA DE CAPITAL LÍQUIDA (II)	1.379.727,28			-890.874,26

RESULTADO PARA APURAÇÃO DA REGRA DE OURO (III) = (I - II)

05602518520 - JAILSON DA SILVA OLIVEIRA CRC: 156515E  
 CONTADOR

31989743604 - LUCIANO MACHADO BATISTA  
 PREFEITO



PREFEITURA MUN. DE MACAMBIRA  
 PRAÇA SÃO FRANCISCO Nº: 000024, Bairro CENTRO  
 CEP: 49.565-000  
 13103684000107

RELATÓRIO RESUMIDO DA EXECUÇÃO ORÇAMENTÁRIA  
 DEMONSTRATIVO DA RECEITA DE ALIENAÇÃO DE ATIVOS E APLICAÇÃO DOS RECURSOS  
 4º BIMESTRE DE 2017

REC- ANEXO XIV (LRF, art. 53, § 1º, inciso III)	RECEITAS REALIZADAS		RECEITAS REALIZADAS (c) = (a - b)
	PREVISÃO ATUALIZADA (a)	Até o Bimestre (b)	
RECEITAS	20.000,00	33.350,00	-13.050,00
RECEITAS DE CAPITAL - ALIENAÇÃO DE ATIVOS (I)	20.000,00	33.350,00	-13.050,00
Alienação de Bens Móveis	0,00	0,00	0,00
Alienação de Bens Imóveis	0,00	0,00	0,00

DESPESAS	DOTAÇÃO ATUALIZADA (c)	DESPESAS EXECUTADAS		SALDO NÃO EXECUTADO (g) = (d) - (e+f)
		Até o Bimestre		
		LIQUIDADAS (e)	INSCRITAS EM RESTOS A PAGAR NÃO PROCESSADOS (f)	
APLICAÇÃO DOS RECURSOS DA ALIENAÇÃO DE ATIVOS (II)	3.640.528,24	1.659.663,79	557.008,59	1.423.855,96
Despesas de Capital	1.375.727,28	457.784,92	31.086,10	950.874,26
Investimentos	1.351.726,28	406.069,92	31.086,10	904.649,20
Investimentos Financeiros	21.001,00	1.776,00	0,00	19.225,00
Amortização da Dívida	7.000,00	0,00	0,00	7.000,00
Despesas Correntes dos Regimes de Previdência	2.260.801,00	1.201.878,87	525.940,49	532.981,64
Regime Geral da Previdência Social	2.260.801,00	1.201.878,87	525.940,49	532.981,64
Regime Próprio dos Servidores Públicos				

SALDO FINANCEIRO A APLICAR	2016 (h)	2017 (i) = (h) - ((ii) + (iii))	SALDO ATUAL (j) = ((iii) + (iii))
		-106.932,57	-2.183.622,38

VALOR (III)  
 31995743504 - LUCIANO MACHADO BATISTA  
 PREFEITO

05502519520 - JAILSON FERREIRA OLIVEIRA CRC: 15665/SE  
 CONTADOR