

MUNICÍPIO DE MACAMBIRA - SE
RELATÓRIO RESUMIDO DA EXECUÇÃO ORÇAMENTÁRIA
BALANÇO ORÇAMENTÁRIO
ORÇAMENTOS FISCAL E DA SEGURIDADE SOCIAL
<PERÍODO DE REFERÊNCIA - MAIO A JUNHO DE 2013>

RECEITAS	PREVISÃO INICIAL	PREVISÃO ATUALIZADA	RECEITAS REALIZADAS				SALDO A REALIZAR
			No Bimestre	%	Até o Bimestre	%	
RECEITAS (EXCETO INTRA-ORÇAMENTÁRIA) (I)	13.200.000,00	13.200.000,00	2.518.455,01	19,08	6.751.046,30	51,14	6.448.953,70
RECEITAS CORRENTES	12.941.400,00	12.941.400,00	2.268.965,01	17,53	6.351.556,30	49,08	6.589.843,70
RECEITA TRIBUTÁRIA	168.000,00	168.000,00	44.143,74	26,28	143.236,21	85,26	24.763,79
Impostos	150.000,00	150.000,00	40.060,04	26,71	128.812,97	85,88	21.187,03
Taxas	18.000,00	18.000,00	4.083,70	22,69	14.423,24	80,13	3.576,76
Contribuição de Melhoria	0,00	0,00	0,00	0,00	0,00	0,00	0,00
RECEITA DE CONTRIBUIÇÕES	100.000,00	100.000,00	23.145,02	23,15	67.042,73	67,04	32.957,27
Contribuições Sociais	0,00	0,00	0,00	0,00	0,00	0,00	0,00
Contribuições de Intervenção no Domínio Econômico	100.000,00	100.000,00	23.145,02	23,15	67.042,73	67,04	32.957,27
Contribuição de Iluminação Pública	0,00	0,00	0,00	0,00	0,00	0,00	0,00
RECEITA PATRIMONIAL	20.000,00	20.000,00	3.479,48	17,40	9.165,76	45,83	10.834,24
Receitas Imobiliárias	0,00	0,00	0,00	0,00	0,00	0,00	0,00
Receitas de Valores Mobiliários	0,00	0,00	0,00	0,00	0,00	0,00	0,00
Receita de Concessões e Permissões	20.000,00	20.000,00	3.479,48	17,40	9.165,76	45,83	10.834,24
Receita de Concessões e Permissões	0,00	0,00	0,00	0,00	0,00	0,00	0,00
Compensações Financeiras	0,00	0,00	0,00	0,00	0,00	0,00	0,00
Decorrente do Direito de Exploração de Bens Públicos	0,00	0,00	0,00	0,00	0,00	0,00	0,00
Receita da Cessão de Direitos	0,00	0,00	0,00	0,00	0,00	0,00	0,00
Outras Receitas Patrimoniais	0,00	0,00	0,00	0,00	0,00	0,00	0,00
RECEITA AGROPECUÁRIA	0,00	0,00	0,00	0,00	0,00	0,00	0,00
Receita de Produção Vegetal	0,00	0,00	0,00	0,00	0,00	0,00	0,00
Receita de Produção Animal e Derivados	0,00	0,00	0,00	0,00	0,00	0,00	0,00
Outras Receitas Agropecuárias	0,00	0,00	0,00	0,00	0,00	0,00	0,00
RECEITA INDUSTRIAL	0,00	0,00	0,00	0,00	0,00	0,00	0,00
Receita da Indústria e Transformação	0,00	0,00	0,00	0,00	0,00	0,00	0,00
Receita da Indústria e Construção	0,00	0,00	0,00	0,00	0,00	0,00	0,00
Receita da Indústria Extrativa Mineral	0,00	0,00	0,00	0,00	0,00	0,00	0,00
Outras Receitas Industriais	0,00	0,00	0,00	0,00	0,00	0,00	0,00
RECEITA DE SERVIÇOS	5.000,00	5.000,00	0,00	0,00	0,00	0,00	5.000,00
TRANSFERÊNCIAS CORRENTES	12.637.400,00	12.637.400,00	2.193.858,76	17,36	6.127.196,28	48,48	6.510.203,72
Transferências Intergovernamentais	12.542.400,00	12.542.400,00	2.193.858,76	17,49	6.127.196,28	48,85	6.415.203,72
Transferências de Instituições Privadas	0,00	0,00	0,00	0,00	0,00	0,00	0,00
Transferências do Exterior	0,00	0,00	0,00	0,00	0,00	0,00	0,00
Transferências de pessoas	0,00	0,00	0,00	0,00	0,00	0,00	0,00
Transferências de Convênios	95.000,00	95.000,00	0,00	0,00	0,00	0,00	95.000,00
Transferências para o Combate à Fome	0,00	0,00	0,00	0,00	0,00	0,00	0,00
OUTRAS RECEITAS CORRENTES	11.000,00	11.000,00	4.338,01	39,44	4.915,32	44,68	6.084,68
Multas e Juros de Mora	3.000,00	3.000,00	0,00	0,00	0,00	0,00	3.000,00
Indenizações e Resoluções	5.000,00	5.000,00	5,03	0,10	5,03	0,10	4.994,97
Receita de Dívida Ativa	3.000,00	3.000,00	319,85	10,66	319,85	10,66	2.680,15
Decorrente de Aportes para Amortização de Déficit Atuarial do RPPS	0,00	0,00	0,00	0,00	0,00	0,00	0,00
Receitas Diversas	0,00	0,00	4.013,13	96,48	4.590,44	0,00	-4.590,44
RECEITAS DE CAPITAL	258.600,00	258.600,00	249.490,00	96,48	399.490,00	154,48	-140.890,00
OPERAÇÕES DE CRÉDITO	0,00	0,00	0,00	0,00	0,00	0,00	0,00
Operações de Crédito Internas	0,00	0,00	0,00	0,00	0,00	0,00	0,00
Operações de Crédito Externas	0,00	0,00	0,00	0,00	0,00	0,00	0,00

Handwritten signatures and initials.

RECEITAS	PREVISÃO INICIAL	PREVISÃO ATUALIZADA	RECEITAS REALIZADAS		%	SALDO A REALIZAR
			No Bimestre	Até o Bimestre		
RECEITAS (EXCETO INTRA-ORÇAMENTÁRIA) (I) (CONTINUAÇÃO...)						
ALIENAÇÃO DE BENS	5.000,00	5.000,00	0,00	0,00	0,00	5.000,00
Alienação de Bens Móveis	5.000,00	5.000,00	0,00	0,00	0,00	5.000,00
Alienação de Bens Imóveis	0,00	0,00	0,00	0,00	0,00	0,00
AMORTIZAÇÃO DE EMPRÉSTIMOS	0,00	0,00	0,00	0,00	0,00	0,00
TRANSFÊRENCIAS DE CAPITAL	245.000,00	245.000,00	249.490,00	399.490,00	163,06	-154.490,00
Transfêrencias Intergovernamentais	0,00	0,00	0,00	0,00	0,00	0,00
Transfêrencias de Instituições Privadas	0,00	0,00	0,00	0,00	0,00	0,00
Transfêrencias do Exterior	0,00	0,00	0,00	0,00	0,00	0,00
Transfêrencias de Pessoas	0,00	0,00	0,00	0,00	0,00	0,00
Transfêrencias de Outras Instituições Públicas	0,00	0,00	0,00	0,00	0,00	0,00
Transfêrencias de Convênios	0,00	0,00	0,00	0,00	0,00	0,00
Transfêrencias para o Combate à Fome	245.000,00	245.000,00	249.490,00	399.490,00	163,06	-154.490,00
OUTRAS RECEITAS DE CAPITAL	0,00	0,00	0,00	0,00	0,00	0,00
Integralização do Capital Social	8.600,00	8.600,00	0,00	0,00	0,00	8.600,00
Div. Ativa Prov. da Amortização de Emp. e Financ.	0,00	0,00	0,00	0,00	0,00	0,00
Restituições	0,00	0,00	0,00	0,00	0,00	0,00
Recelitas de Capital Diversas	8.600,00	8.600,00	0,00	0,00	0,00	8.600,00
RECEITAS (INTRA-ORÇAMENTÁRIAS) (II)	0,00	0,00	0,00	0,00	0,00	0,00
SUBTOTAL DAS RECEITAS (III) = (I + II)	13.200.000,00	13.200.000,00	2.518.455,01	6.751.046,30	51,14	6.448.953,70
OPERAÇÕES DE CRÉDITO/FINANCIAMENTO (IV)						
Operações de Crédito Internas	0,00	0,00	0,00	0,00	0,00	0,00
Para Refinanciamento da Dívida Mobiliária	0,00	0,00	0,00	0,00	0,00	0,00
Para Refinanciamento da Dívida Contratual	0,00	0,00	0,00	0,00	0,00	0,00
Operações de Crédito Externas	0,00	0,00	0,00	0,00	0,00	0,00
Para Refinanciamento da Dívida Mobiliária	0,00	0,00	0,00	0,00	0,00	0,00
Para Refinanciamento da Dívida Contratual	0,00	0,00	0,00	0,00	0,00	0,00
SUBTOTAL COM REFINANCIAMENTO (V) = (III + IV)	13.200.000,00	13.200.000,00	2.518.455,01	6.751.046,30	51,14	6.448.953,70
DEFICIT (VI)	---	---	---	---	---	---
TOTAL(VII) = (V + VI)	13.200.000,00	13.200.000,00	2.518.455,01	6.751.046,30	51,14	6.448.953,70
SALDOS DE EXERCÍCIOS ANTERIORES	---	---	---	---	---	---
Superávit Financeiro	---	0,00	0,00	0,00	---	---
Reabertura de Créditos Adicionais	---	0,00	0,00	0,00	---	---

[Handwritten signatures and initials in blue ink]

DESPESAS	DOTAÇÃO INICIAL	CRÉDITOS ADICIONAIS	DOTAÇÃO ATUALIZADA	DESPESAS EMPENHADAS		DESPESAS LIQUIDADAS		SALDO A LIQUIDAR
				Até o Bimestre		Até o Bimestre		
				No Bimestre	Até o Bimestre	No Bimestre	Até o Bimestre	
DESPESAS (EXCETO INTRA-ORÇAMENTÁRIAS) (VIII)	13.200.000,00	0,00	13.200.000,00	11.843.308,80	2.442.276,80	6.469.696,81	49,01	5.373.611,99
DESPESAS CORRENTES	12.124.786,00	266.075,00	12.390.861,00	11.131.680,77	1.989.281,00	5.770.629,74	46,57	5.361.051,03
PESSOAL E ENCARGOS SOCIAIS	7.831.448,00	-198.383,24	7.633.064,76	6.947.649,99	1.336.028,16	4.165.548,99	54,57	2.782.101,00
JUROS E ENCARGOS DA DÍVIDA	5.000,00	-4.500,00	500,00	0,00	0,00	0,00	0,00	0,00
OUTRAS DESPESAS CORRENTES	4.288.338,00	468.958,24	4.757.296,24	4.184.030,78	653.252,84	1.605.080,75	33,74	2.578.950,03
DESPESAS DE CAPITAL	948.700,00	-139.675,00	809.025,00	711.628,03	452.995,80	699.067,07	86,41	12.560,96
INVESTIMENTOS	900.900,00	-101.985,00	798.915,00	704.406,76	452.995,80	691.845,80	86,60	12.560,96
INVERSÕES FINANCEIRAS	29.800,00	-28.200,00	1.600,00	0,00	0,00	0,00	0,00	0,00
AMORTIZAÇÃO DA DÍVIDA	18.000,00	-9.490,00	8.510,00	7.221,27	0,00	7.221,27	84,86	0,00
RESERVA DE CONTINGÊNCIA	126.514,00	-126.400,00	114,00	0,00	0,00	0,00	0,00	0,00
RESERVA DO RPS	0,00	0,00	0,00	0,00	0,00	0,00	0,00	0,00
DESPESAS (INTRA-ORÇAMENTÁRIAS) (IX)	0,00	0,00	0,00	0,00	0,00	0,00	0,00	0,00
SUBTOTAL DAS DESPESAS (X) = (VIII + IX)	13.200.000,00	0,00	13.200.000,00	11.843.308,80	2.442.276,80	6.469.696,81	49,01	5.373.611,99
AMORTIZAÇÃO DA DÍVIDA/REFINANCIAMENTO (XI)	0,00	0,00	0,00	0,00	0,00	0,00	0,00	0,00
Amortização da Dívida Interna	0,00	0,00	0,00	0,00	0,00	0,00	0,00	0,00
Dívida Mobiliária	0,00	0,00	0,00	0,00	0,00	0,00	0,00	0,00
Outras Dívidas	0,00	0,00	0,00	0,00	0,00	0,00	0,00	0,00
Amortização da Dívida Externa	0,00	0,00	0,00	0,00	0,00	0,00	0,00	0,00
Dívida Mobiliária	0,00	0,00	0,00	0,00	0,00	0,00	0,00	0,00
Outras Dívidas	0,00	0,00	0,00	0,00	0,00	0,00	0,00	0,00
SUBTOTAL COM REFINANCIAMENTO (XII) = (X + XI)	13.200.000,00	0,00	13.200.000,00	11.843.308,80	2.442.276,80	6.469.696,81	49,01	5.373.611,99
SUPERÁVIT (XIII)	0,00	0,00	0,00	0,00	0,00	0,00	0,00	0,00
TOTAL (XIV) = (XII + XIII)	13.200.000,00	0,00	13.200.000,00	11.843.308,80	2.442.276,80	6.469.696,81	49,01	5.373.611,99

Prefeito(a): RICARDO ALVES DE MENESES SOUZA

Controlador(a): THIAGO MAGALHÃES GUEDES

Controlador Interno: MARIA SIMONE BATTISTA SANTOS

CPF: 590.755.705-20

CPF: 953.851.265-00

CRC: BA-028.452

MUNICÍPIO DE MACAMBIRA - SE
 RELATÓRIO RESUMIDO DA EXECUÇÃO ORÇAMENTÁRIA
 DEMONSTRATIVO DA EXECUÇÃO DAS DESPESAS POR FUNÇÃO/SUBFUNÇÃO
 ORÇAMENTOS FISCAL E DA SEGURIDADE SOCIAL
 <PERÍODO DE REFERÊNCIA - MAIO A JUNHO DE 2013>

FUNÇÃO/SUBFUNÇÃO	DOTAÇÃO INICIAL	DOTAÇÃO ATUALIZADA	DESPESAS EMPENHADAS		DESPESAS LIQUIDADAS		%	%	SALDO A LIQUIDAR
			Até o Bimestre		Até o Bimestre				
			No Bimestre	Até o Bimestre	No Bimestre	Até o Bimestre			
DESPESAS (EXCETO INTRA-ORÇAMENTÁRIAS) (I)									
LEGISLATIVA	650.000,00	650.000,00	0,00	0,00	0,00	0,00	0,00	0,00	0,00
JUDICIÁRIA	100.000,00	97.000,00	551,60	96.551,60	16.551,60	0,63	41,81	56.000,00	0,00
ESSENCIAL À JUSTIÇA	0,00	0,00	0,00	0,00	0,00	0,00	0,00	0,00	0,00
ADMINISTRAÇÃO	1.880.876,00	1.656.218,40	64.315,90	1.645.933,83	298.060,05	16,10	62,88	604.492,34	0,00
DEFESA NACIONAL	0,00	0,00	0,00	0,00	0,00	0,00	0,00	0,00	0,00
SEGURANÇA PÚBLICA	0,00	0,00	0,00	0,00	0,00	0,00	0,00	0,00	0,00
RELAÇÕES EXTERIORES	0,00	0,00	0,00	0,00	0,00	0,00	0,00	0,00	0,00
ASSISTÊNCIA SOCIAL	1.468.300,00	1.309.421,80	73.241,51	943.564,77	147.773,49	6,71	33,16	509.420,54	0,00
PREVIDÊNCIA SOCIAL	0,00	0,00	0,00	0,00	0,00	0,00	0,00	0,00	0,00
SAÚDE	2.711.761,00	2.608.222,71	81.456,11	2.347.774,56	380.726,66	16,86	41,83	1.256.727,14	0,00
TRABALHO	0,00	0,00	0,00	0,00	0,00	0,00	0,00	0,00	0,00
EDUCAÇÃO	4.427.047,00	5.115.279,35	585.936,37	5.086.244,25	887.116,83	41,47	52,44	2.403.566,69	0,00
CULTURA	180.200,00	196.050,00	11.940,00	194.808,30	46.940,00	1,73	56,93	83.200,00	0,00
DIREITOS DA CIDADANIA	0,00	0,00	0,00	0,00	0,00	0,00	0,00	0,00	0,00
URBANISMO	1.286.100,00	953.336,74	25.503,95	945.589,35	192.667,50	8,44	57,29	399.401,01	0,00
HABITAÇÃO	42.712,00	20.912,00	0,00	0,00	0,00	0,00	0,00	0,00	0,00
SANEAMENTO	85.000,00	800,00	0,00	0,00	0,00	0,00	0,00	0,00	0,00
GESTÃO AMBIENTAL	6.000,00	600,00	0,00	0,00	0,00	0,00	0,00	0,00	0,00
CIÊNCIA E TECNOLOGIA	0,00	0,00	0,00	0,00	0,00	0,00	0,00	0,00	0,00
AGRICULTURA	116.490,00	517.345,00	452.194,50	512.220,64	461.758,67	7,62	95,26	19.381,77	0,00
ORGANIZAÇÃO AGRÁRIA	0,00	0,00	0,00	0,00	0,00	0,00	0,00	0,00	0,00
INDÚSTRIA	0,00	0,00	0,00	0,00	0,00	0,00	0,00	0,00	0,00
COMÉRCIO E SERVIÇOS	0,00	0,00	0,00	0,00	0,00	0,00	0,00	0,00	0,00
COMUNICAÇÕES	0,00	0,00	0,00	0,00	0,00	0,00	0,00	0,00	0,00
ENERGIA	0,00	0,00	0,00	0,00	0,00	0,00	0,00	0,00	0,00
TRANSPORTE	28.000,00	600,00	0,00	0,00	0,00	0,00	0,00	0,00	0,00
DESPORTO E LAZER	91.000,00	74.100,00	2.145,50	70.651,50	10.682,00	0,45	39,45	41.422,50	0,00
ENCARGOS ESPECIAIS	0,00	0,00	0,00	0,00	0,00	0,00	0,00	0,00	0,00
RESERVA DE CONTINGÊNCIA	126.514,00	114,00	0,00	0,00	0,00	0,00	0,00	0,00	0,00
RESERVA DO RPPS	0,00	0,00	0,00	0,00	0,00	0,00	0,00	0,00	0,00
DESPESAS (INTRA-ORÇAMENTÁRIAS) (II)									
TOTAL (III) = (I + II)	13.200.000,00	13.200.000,00	1.297.285,44	11.843.308,80	2.442.276,80	100,00	49,01	5.373.611,99	0,00

Prefeito(a): RICARDO ALVES DE MENESES SOUZA CPF: 590.755.705-20
 Contador(a): THIAGO MAGALHÃES GUEDES CPF: _____
 Controle Interno: MARIA SIMONE BATISTA SANTOS CPF: 953.851.265-00

CRC: BA-028.452

[Handwritten signature]

[Handwritten signature]

Tabela 3 - Demonstrativo da Receita Corrente Líquida

MUNICÍPIO DE MACAMBIRA - SE
RELATORIO RESUMIDO DA EXECUÇÃO ORÇAMENTÁRIA
DEMONSTRATIVO DA RECEITA CORRENTE LÍQUIDA
ORÇAMENTOS FISCAL E DA SEGURIDADE SOCIAL
<PERÍODO DE REFERÊNCIA - MAIO A JUNHO DE 2013>

ESPECIFICAÇÃO	EVOLUÇÃO DA RECEITA REALIZADA NOS ÚLTIMOS 12 MESES												TOTAL (ÚLTIMOS 12 MESES)	PREVISÃO ATUALIZADA 2013
	JUL/12	AGO/12	SET/12	OUT/12	NOV/12	DEZ/12	JAN/13	FEV/13	MAR/13	ABR/13	MAI/13	JUN/13		
RECEITAS CORRENTES (I)	1.307.294,91	1.024.876,63	911.554,88	1.104.858,85	1.155.643,50	1.562.496,07	1.210.881,65	1.354.024,39	992,514,29	1.062.936,52	1.324.521,52	1.233.552,59	14.245.155,80	14.440.000,00
Receita Tributária	21.158,54	23.194,56	11.002,59	64.338,48	48.495,79	19.228,34	16.595,41	18.965,72	20.413,52	43.117,82	22.801,10	21.342,64	331.354,51	168.000,00
IPPU	220,97	0,00	212,99	0,00	0,00	0,00	0,00	0,00	0,00	0,00	0,00	57,30	495,26	8.000,00
ISS	5.895,65	12.394,68	1.506,34	4.655,88	5.177,29	3.440,81	1.798,22	5.507,56	1.846,10	3.414,97	3.809,86	3.940,28	53.385,64	50.000,00
ITBI	3.400,00	5.000,00	2.060,00	570,00	801,60	2.119,00	954,80	400,00	9.700,00	20.490,00	4.165,00	4.502,20	54.162,60	10.000,00
IRRF	11.643,92	5.799,88	7.168,54	57.988,60	39.907,18	12.888,53	10.585,39	11.404,92	6.263,62	16.383,55	13.549,24	10.036,16	203.619,33	82.000,00
Outras Receitas Tributárias	0,00	0,00	54,72	1.124,00	2.609,72	1.480,00	3.257,00	1.655,24	2.662,80	2.825,50	1.277,00	2.806,70	19.691,68	18.000,00
Receita de Contribuições	10.282,05	1.235,68	15.533,10	12.396,46	15.010,49	11.528,18	11.460,12	12.538,82	10.661,02	9.207,75	12.440,83	10.704,19	132.998,69	100.000,00
Receita Patrimonial	1.768,77	2.050,65	2.289,54	2.829,64	2.482,38	2.500,36	1.843,68	1.253,25	1.335,42	1.253,93	1.461,96	2.017,52	23.087,10	20.000,00
Receita Agropecuária	0,00	0,00	0,00	0,00	0,00	0,00	0,00	0,00	0,00	0,00	0,00	0,00	0,00	0,00
Receita Industrial	0,00	0,00	0,00	0,00	0,00	0,00	0,00	0,00	0,00	0,00	0,00	0,00	0,00	0,00
Receita de Serviços	44,10	0,00	0,00	0,00	0,00	0,00	0,00	0,00	0,00	0,00	0,00	0,00	44,10	5.000,00
Transferências Correntes	1.279.139,77	993.843,94	888.071,38	1.022.949,38	1.087.644,40	1.527.529,96	1.180.417,30	1.326.693,67	965.555,81	1.014.112,96	1.293.125,79	1.200.629,95	13.779.714,31	14.323.000,00
Cota Parte FPM	360.584,38	398.007,66	348.250,86	369.684,01	499.688,66	812.302,11	520.913,65	700.833,61	403.628,11	433.083,87	622.282,64	519.165,78	5.988.425,34	6.300.000,00
Transferência IRRF	0,00	0,00	0,00	0,00	0,00	0,00	0,00	0,00	0,00	0,00	0,00	0,00	0,00	0,00
Cota Parte ICMS	188.409,94	133.271,39	154.903,72	193.851,73	154.191,97	241.239,83	198.744,05	166.403,91	161.754,31	183.390,49	170.102,35	172.210,11	2.118.473,80	2.100.000,00
Cota Parte IPVA	7.502,70	6.738,13	6.989,59	10.561,48	7.008,78	4.686,85	2.983,02	6.519,31	7.896,25	8.048,01	10.271,05	7.148,90	86.354,07	80.000,00
Cota Parte IPTU	0,00	0,00	0,00	0,00	0,00	0,00	0,00	0,00	0,00	0,00	0,00	0,00	0,00	0,00
Transferência do Fundeb	223.268,74	246.118,84	220.076,51	250.067,99	265.965,44	303.510,19	306.172,73	334.596,19	234.229,80	236.037,98	331.781,88	274.362,66	3.226.188,95	3.400.000,00
Outras Transferências	499.374,01	209.707,92	157.850,70	198.784,17	160.789,55	165.790,98	151.603,85	118.340,65	158.047,34	153.552,61	158.687,87	227.742,50	2.360.272,15	2.443.000,00
Outras Receitas Correntes	6.996,60	7.838,13	12.480,91	17.570,99	19.503,31	15.037,77	13.868,94	8.565,00	6.544,96	5.705,74	8.594,63	11.580,00	134.086,98	24.000,00
DEDUÇÕES (II)	111.326,12	107.634,91	102.078,88	116.403,51	133.560,26	163.385,26	145.762,31	174.781,09	114.686,56	124.958,96	160.578,69	139.742,14	1.594.898,69	1.698.600,00
Transferências Constitucionais e Legais	0,00	0,00	0,00	0,00	0,00	0,00	0,00	0,00	0,00	0,00	0,00	0,00	0,00	0,00
Contrib. Empregadores e Trib. para Seg. Social	0,00	0,00	0,00	0,00	0,00	0,00	0,00	0,00	0,00	0,00	0,00	0,00	0,00	0,00
Contrib. do Servidor para o Plano de Previdência	0,00	0,00	0,00	0,00	0,00	0,00	0,00	0,00	0,00	0,00	0,00	0,00	0,00	0,00
Contrib. para o Custeio das Pensões Militares	0,00	0,00	0,00	0,00	0,00	0,00	0,00	0,00	0,00	0,00	0,00	0,00	0,00	0,00
Compensação Financ. entre Regimes Previdenciários	0,00	0,00	0,00	0,00	0,00	0,00	0,00	0,00	0,00	0,00	0,00	0,00	0,00	0,00
Dedução de Receita para Formação do FUNDEB	111.326,12	107.634,91	102.078,88	116.403,51	133.560,26	163.385,26	145.762,31	174.781,09	114.686,56	124.958,96	160.578,69	139.742,14	1.594.898,69	2.148.600,00
Contribuições para PIS/PASEP	0,00	0,00	0,00	0,00	0,00	0,00	0,00	0,00	0,00	0,00	0,00	0,00	0,00	0,00
PIS	0,00	0,00	0,00	0,00	0,00	0,00	0,00	0,00	0,00	0,00	0,00	0,00	0,00	0,00
PASEP	0,00	0,00	0,00	0,00	0,00	0,00	0,00	0,00	0,00	0,00	0,00	0,00	0,00	0,00
RECEITA CORRENTE LÍQUIDA (III) = (I - II)	1.195.968,79	917.241,72	809.476,00	988.455,34	1.022.083,24	1.399.110,81	1.065.119,34	1.179.243,30	877.827,73	937.977,56	1.163.942,83	1.093.810,45	12.650.257,11	12.941.400,00


RICARDO ALVES DE MENESES SOUZA
PREFEITO MUNICIPAL


MÁRIA SIMONE BATISTA SANTOS
SECRETARIA DE CONTROLE INTERNO


THIAGO MAGALHÃES GUEDES
CONTADOR
CRC/BA Nº 028.452

Tabela 4 - Demonstrativo das Receitas e Despesas Previdenciárias do Regime Geral de Previdência Social

MUNICÍPIO DE MACAMBIRA - SE
RELATÓRIO RESUMIDO DA EXECUÇÃO ORÇAMENTÁRIA
DEMONSTRATIVO DAS RECEITAS E DESPESAS PREVIDENCIÁRIAS DO REGIME GERAL DE PREVIDÊNCIA SOCIAL
ORÇAMENTO DA SEGURIDADE SOCIAL
<PERÍODO DE REFERÊNCIA - MAIO A JUNHO DE 2013>

RREO - Anexo 4 (LRF, Art. 53, inciso II)

R\$ milhares

RECEITAS	PREVISÃO INICIAL	PREVISÃO ATUALIZADA	RECEITAS REALIZADAS		
			No Bimestre	Até o Bimestre/ <Exercício>	Até o Bimestre/ <Exercício Anterior>
RECEITAS PREVIDENCIÁRIAS (EXCETO INTRA-ORÇAMENTÁRIAS) (I)	0	0	0	0	0
RECEITAS CORRENTES	0	0	0	0	0
Receitas de Contribuições	0	0	0	0	0
Dos empregadores					
Dos trabalhadores e dos demais segurados					
Outras Receitas Correntes	0	0	0	0	0
Compensação Previdenciária do RPPS para o RGPS					
Demais Receitas Correntes					
RECEITAS DE CAPITAL	0	0	0	0	0
Alienação de Bens, Direitos e Ativos					
Outras Receitas de Capital					
(-) DEDUÇÕES DA RECEITA					
RECEITAS PREVIDENCIÁRIAS (INTRA-ORÇAMENTÁRIAS) (II)					
TOTAL DAS RECEITAS PREVIDENCIÁRIAS - RGPS (III) = (I + II)	0	0	0	0	0

SEM MOVIMENTO

DESPESAS	DOTAÇÃO INICIAL	DOTAÇÃO ATUALIZADA	DESPESAS LIQUIDADAS		
			No Bimestre	Até o Bimestre/ <Exercício>	Até o Bimestre/ <Exercício Anterior>
DESPESAS PREVIDENCIÁRIAS (EXCETO INTRA-ORÇAMENTÁRIAS) (IV)	0	0	0	0	0
Benefícios Previdenciários do Governo Federal	0	0	0	0	0
Aposentadorias					
Pensões					
Outros Benefícios					
Outras Despesas	0	0	0	0	0
Compensação Previdenciária do RGPS para o RPPS					
Demais Despesas					
DESPESAS PREVIDENCIÁRIAS (INTRA-ORÇAMENTÁRIAS) (V)					
TOTAL DAS DESPESAS PREVIDENCIÁRIAS - RGPS (VI) = (IV + V)	0	0	0	0	0

RESULTADO PREVIDENCIÁRIO (VII) = (III - VI)	DOTAÇÃO INICIAL	DOTAÇÃO ATUALIZADA	DESPESAS LIQUIDADAS		
			No Bimestre	Até o Bimestre/ <Exercício>	Até o Bimestre/ <Exercício Anterior>
			0	0	0

SEM MOVIMENTO


APORTES DE RECURSOS PARA O REGIME GERAL DE PREVIDÊNCIA SOCIAL	PREVISÃO INICIAL	PREVISÃO ATUALIZADA	RECEITAS REALIZADAS		
			No Bimestre	Até o Bimestre/ <Exercício>	Até o Bimestre/ <Exercício Anterior>
TOTAL DOS APORTES PARA O RGPS (PLANO FINANCEIRO)	0	0	0	0	0
Recursos para Cobertura de Insuficiências Financeiras	0	0	0	0	0
Provenientes do Orçamento da Seguridade Social					
Provenientes do Orçamento Fiscal					
Recursos para Formação de Reserva					
Outros Aportes para o RGPS					

RESERVA ORÇAMENTÁRIA DO RGPS	PREVISÃO ORÇAMENTÁRIA
VALOR	

BENS E DIREITOS DO RGPS	<MÊS ANTERIOR>	PERÍODO DE REFERÊNCIA	
		<Exercício>	<Exercício Anterior>
CAIXA			
BANCOS CONTA MOVIMENTO			
INVESTIMENTOS			
OUTROS BENS E DIREITOS			

FONTE: Sistema <Nome>, Unidade Responsável <Nome>, Data da emissão <dd/mm/aaaa> e hora de


RICARDO ALVES DE MENESES SOUZA
PREFEITO MUNICIPAL


MARIA SIMONE BATISTA SANTOS
SECRETÁRIO DE CONTROLE INTERNO


THIAGO MAGALHÃES GUEDES
CONTADOR
CRC/BA Nº 028.452

MUNICÍPIO DE MACAMBIRA - SE
RELATÓRIO RESUMIDO DA EXECUÇÃO ORÇAMENTÁRIA
DEMONSTRATIVO DO RESULTADO NOMINAL
ORÇAMENTOS FISCAL E DA SEGURIDADE SOCIAL
PERÍODO DE REFERÊNCIA - MAIO À JUNHO DE 2013

RREO - Anexo V (LRF, Art. 53, inciso III)

R\$ 1,00

ESPECIFICAÇÃO	SALDO		
	Em 31/Dez/2012	Em MAR / ABR / 2013	Em MAI / JUN / 2013
DÍVIDA CONSOLIDADA (I)	473.694,99	466.473,72	466.473,72
DEDUÇÕES (II)	923.254,10	1.739.688,60	755.532,85
Ativo Disponível	733.301,67	1.316.511,52	1.064.653,58
Haveres Financeiros	189.952,43	0,00	0,00
(-) Restos a Pagar Processados	0,00	-423.177,08	309.120,73
DÍVIDA CONSOLIDADA LÍQUIDA (III) = (I - II)	-449.559,11	-1.273.214,88	-289.059,13
RECEITA DE PRIVATIZAÇÕES (IV)	0,00	0,00	0,00
PASSIVOS RECONHECIDOS (V)	0,00	0,00	0,00
DÍVIDA FISCAL LÍQUIDA (VI) = (III + IV + V)	-449.559,11	-1.273.214,88	-289.059,13

ESPECIFICAÇÃO	PERÍODO DE REFERÊNCIA	
	No Bimestre	Até o Bimestre
RESULTADO NOMINAL	984.155,75	160.499,98

DISCRIMINAÇÃO DA META FISCAL	VALOR CORRENTE
META DE RESULTADO NOMINAL FIXADA NO ANEXO DE METAS FISCAIS DA LDO PARA O EXERCÍCIO DE REFERÊNCIA	0,00

Prefeito(a): RICARDO ALVES DE MENESES SOUZA CPF: 590.755.705-20
 Contador(a): THIAGO MAGALHÃES GUEDES CPF: -
 Controle Interno: MARIA SIMONE BATISTA SANTOS CPF: 953.851.265-00

CRC: BA-028.452

MUNICÍPIO DE MACAMBIRA - SE
RELATÓRIO RESUMIDO DA EXECUÇÃO ORÇAMENTÁRIA
DEMONSTRATIVO DO RESULTADO PRIMÁRIO - ESTADOS, DISTRITO FEDERAL E MUNICÍPIOS
ORÇAMENTOS FISCAL E DA SEGURIDADE SOCIAL
PERÍODO DE REFERÊNCIA - MAIO À JUNHO DE 2013

RREO - Anexo VI (LRF, Art. 53, inciso III)

R\$ 1,00

RECEITAS PRIMÁRIAS	PREVISÃO ATUALIZADA	RECEITAS REALIZADAS		
		No Bimestre	Até o Bimestre / 2013	Até o Bimestre / 2012
RECEITAS PRIMÁRIAS CORRENTES (I)	12.941.400,00	2.268.965,01	6.351.556,30	5.958.615,13
Receitas Tributárias	168.000,00	44.143,74	143.236,21	94.853,33
Receitas de Contribuições	100.000,00	23.145,02	67.042,73	67.575,36
Receitas Previdenciárias	0,00	0,00	0,00	0,00
Outras Receitas de Contribuições	100.000,00	23.145,02	67.042,73	0,00
Receita Patrimonial Líquida	20.000,00	3.479,48	9.165,76	9.104,30
Receita Patrimonial	20.000,00	3.479,48	9.165,76	9.104,30
(-) Aplicações Financeiras	0,00	0,00	0,00	0,00
Transferências Correntes	12.637.400,00	2.193.858,76	6.127.196,28	5.752.550,80
Convênios	95.000,00	0,00	0,00	0,00
Outras Transferências Correntes	12.542.400,00	2.193.858,76	6.127.196,28	5.752.550,80
Demais Receitas Correntes	16.000,00	4.338,01	4.915,32	34.531,34
Divida Ativa	3.000,00	319,85	319,85	0,00
Diversas Receitas Correntes	13.000,00	4.018,16	4.595,47	34.531,34
RECEITAS DE CAPITAL (II)	258.600,00	249.490,00	399.490,00	0,00
Operações de Crédito (III)	0,00	0,00	0,00	0,00
Amortização de Empréstimos (IV)	0,00	0,00	0,00	0,00
Alienação de Bens (V)	5.000,00	0,00	0,00	0,00
Transferências de Capital	245.000,00	249.490,00	399.490,00	0,00
Convênios	245.000,00	249.490,00	399.490,00	0,00
Outras Transferências de Capital	0,00	0,00	0,00	0,00
Outras Receitas de Capital	8.600,00	0,00	0,00	0,00
RECEITAS PRIMÁRIAS DE CAPITAL (VI) = (II - III - IV - V)	253.600,00	249.490,00	399.490,00	0,00
RECEITA PRIMÁRIA TOTAL (VII) = (I + VI)	13.195.000,00	2.518.455,01	6.751.046,30	5.958.615,13

DESPESAS PRIMÁRIAS	DOTAÇÃO ATUALIZADA	DESPESAS LIQUIDADAS		
		No Bimestre	Até o Bimestre / 2013	Até o Bimestre / 2012
DESPESAS CORRENTES (VIII)	12.390.861,00	1.989.281,00	5.770.629,74	11.248.566,14
Pessoal e Encargos Sociais	7.633.064,76	1.336.028,16	4.165.548,99	6.868.685,13
Juros e Encargos da Dívida (IX)	500,00	0,00	0,00	0,00
Outras Despesas Correntes	4.757.296,24	653.252,84	1.605.080,75	4.379.881,01
DESPESAS PRIMÁRIAS CORRENTES (X) = (VIII - IX)	12.390.361,00	1.989.281,00	5.770.629,74	11.248.566,14
DESPESAS DE CAPITAL (XI)	809.025,00	452.995,80	699.067,07	271.931,24
Investimentos	798.915,00	452.995,80	691.845,80	266.601,24
Inversões Financeiras	1.600,00	0,00	0,00	5.330,00
Concessão de Empréstimos (XII)	0,00	0,00	0,00	0,00
Aquisição de Título de Capital já Integralizado (XIII)	0,00	0,00	0,00	0,00
Demais Inversões Financeiras	1.600,00	0,00	0,00	0,00
Amortização da Dívida (XIV)	8.510,00	0,00	7.221,27	0,00
DESPESAS PRIMÁRIAS DE CAPITAL (XV) = (XI - XII - XIII - XIV)	800.515,00	452.995,80	691.845,80	271.931,24
RESERVA DE CONTINGÊNCIA (XVI)	114,00	0,00	0,00	0,00
RESERVA DO RPPS (XVII)	0,00	0,00	0,00	0,00
DESPESA PRIMÁRIA TOTAL (XVIII) = (X + XV + XVI + XVII)	13.190.990,00	2.442.276,80	6.462.475,54	11.520.497,38

RESULTADO PRIMÁRIO (XIX) = (VII - XVIII)	4.010,00	76.178,21	288.570,76	-5.561.882,25
---	-----------------	------------------	-------------------	----------------------

SALDOS DE EXERCÍCIOS ANTERIORES				
--	--	--	--	--

DISCRIMINAÇÃO DA META FISCAL	VALOR CORRENTE
META DE RESULTADO PRIMÁRIO FIXADA NO ANEXO DE METAS FISCAIS DA LDO PARA O EXERCÍCIO DE REFERÊNCIA	0,00

Prefeito(a): RICARDO ALVES DE MENESES SOUZA CPF: 590.755.705-20
 Contador(a): THIAGO MAGALHÃES GUEDES CPF: - CRC: BA-028.452
 Controle Interno: MARIA SIMONE BATISTA SANTOS CPF: 953.851.265-00

[Assinaturas manuscritas]
 NSP/L

MUNICÍPIO DE MACAMBIRA - SE
 RELATÓRIO RESUMIDO DA EXECUÇÃO ORÇAMENTÁRIA
 DEMONSTRATIVO DOS RESTOS A PAGAR POR PODER E ÓRGÃO
 ORÇAMENTOS FISCAL E DA SEGURIDADE SOCIAL
 PERÍODO DE REFERÊNCIA - MAIO A JUNHO DE 2013

PODER/ORGÃO	RESTOS A PAGAR PROCESSADOS				RESTOS A PAGAR NÃO PROCESSADOS				R\$ 1,00	
	INSCRITOS		CANCELADOS	PAGOS	A PAGAR	INSCRITOS		CANCELADOS		PAGOS
	EM EXERCÍCIOS ANTERIORES	EM 31/DEZ/12				EM EXERCÍCIOS ANTERIORES	EM 31/DEZ/12			
RESTOS A PAGAR (EXCETO INTRA-ORÇAMENTÁRIOS) (I)	184.753,22	0,00	0,00	665.594,10	-480.840,88	419.691,84	0,00	184.953,87	234.734,97	
EXECUTIVO	184.753,22	0,00	0,00	665.594,10	-480.840,88	419.691,84	0,00	184.953,87	234.734,97	
LEGISLATIVO	0,00	0,00	0,00	0,00	0,00	0,00	0,00	0,00	0,00	
RESTOS A PAGAR (INTRA-ORÇAMENTÁRIOS) (II)	0,00	0,00	0,00	0,00	0,00	0,00	0,00	0,00	0,00	
TOTAL (III) = (I + II)	184.753,22	0,00	0,00	665.594,10	-480.840,88	419.691,84	0,00	184.953,87	234.734,97	

Prefeito(a): RICARDO ALVES DE MENESES SOUZA CPF: 590.755.705-20
 Contador(a): THIAGO MAGALHÃES GUEDES CPF: _____
 Controle Interno: MARIA SIMONE BATISTA SANTOS CPF: 953.851.265-00

CRC: BA-028.452

Tabela 8.2 - Demonstrativo das Receitas e Despesas com Manutenção e Desenvolvimento do Ensino - MDE - MUNICÍPIOS

MUNICÍPIO DE MACAMBIRA - SE
RELATÓRIO RESUMIDO DA EXECUÇÃO ORÇAMENTÁRIA
DEMONSTRATIVO DAS RECEITAS E DESPESAS COM MANUTENÇÃO E DESENVOLVIMENTO DO ENSINO - MDE
ORÇAMENTOS FISCAL E DA SEGURIDADE SOCIAL
<PERÍODO DE REFERÊNCIA - MAIO A JUNHO DE 2013>

RECEITA RESULTANTE DE IMPOSTOS (caput do art. 212 da Constituição)	PREVISÃO INICIAL		PREVISÃO ATUALIZADA (a)		RECEITAS REALIZADAS		%
	INICIAL	ATUALIZADA (a)	No Bimestre	Até o Bimestre (b)	(c) = (b/a)x100		
1- RECEITA DE IMPOSTOS	156.000,00	156.000,00	40.379,89	129.132,82	82,78%		
1.1- Receita Resultante do Imposto sobre a Propriedade Predial e Territorial Urbana – IPTU	12.000,00	12.000,00	377,15	381,15	3,18%		
1.1.1- IPTU	8.000,00	8.000,00	57,30	61,30	0,77%		
1.1.2- Multas, Juros de Mora e Outros Encargos do IPTU	3.000,00	3.000,00	-	-	0,00%		
1.1.3- Dívida Ativa do IPTU	1.000,00	1.000,00	319,85	319,85	31,99%		
1.1.4- Multas, Juros de Mora, Atualização Monetária e Outros Encargos da Dívida Ativa do IPTU	-	-	-	-	0,00%		
1.1.5- (-) Deduções da Receita do IPTU	-	-	-	-	0,00%		
1.2- Receita Resultante do Imposto sobre Transmissão <i>Inter Vivos</i> – ITBI	10.000,00	10.000,00	8.667,20	40.212,00	402,12%		
1.2.1- ITBI	10.000,00	10.000,00	8.667,20	40.212,00	402,12%		
1.2.2- Multas, Juros de Mora e Outros Encargos do ITBI	-	-	-	-	0,00%		
1.2.3- Dívida Ativa do ITBI	-	-	-	-	0,00%		
1.2.4- Multas, Juros de Mora, Atualização Monetária e Outros Encargos da Dívida Ativa do ITBI	-	-	-	-	0,00%		
1.2.5- (-) Deduções da Receita do ITBI	-	-	-	-	0,00%		
1.3- Receita Resultante do Imposto sobre Serviços de Qualquer Natureza – ISS	52.000,00	52.000,00	7.750,14	20.316,99	39,07%		
1.3.1- ISS	50.000,00	50.000,00	7.750,14	20.316,99	40,63%		
1.3.2- Multas, Juros de Mora e Outros Encargos do ISS	1.000,00	1.000,00	-	-	0,00%		
1.3.3- Dívida Ativa do ISS	1.000,00	1.000,00	-	-	0,00%		
1.3.4- Multas, Juros de Mora, Atualização Monetária e Outros Encargos da Dívida Ativa do ISS	-	-	-	-	0,00%		
1.3.5- (-) Deduções da Receita do ISS	-	-	-	-	0,00%		
1.4- Receita Resultante do Imposto de Renda Retido na Fonte – IRRF	82.000,00	82.000,00	23.585,40	68.222,68	83,20%		
1.4.1- IRRF	82.000,00	82.000,00	23.585,40	68.222,68	83,20%		
1.4.2- Multas, Juros de Mora e Outros Encargos do IRRF	-	-	-	-	0,00%		
1.4.3- Dívida Ativa do IRRF	-	-	-	-	0,00%		
1.4.4- Multas, Juros de Mora, Atualização Monetária e Outros Encargos da Dívida Ativa do IRRF	-	-	-	-	0,00%		
1.4.5- (-) Deduções da Receita do IRRF	-	-	-	-	0,00%		
1.5- Receita Resultante do Imposto Territorial Rural – ITR (CF, art. 153, §4º, inciso III)	-	-	-	-	0,00%		
1.5.1- ITR	-	-	-	-	0,00%		
1.5.2- Multas, Juros de Mora e Outros Encargos do ITR	-	-	-	-	0,00%		
1.5.3- Dívida Ativa do ITR	-	-	-	-	0,00%		
1.5.4- Multas, Juros de Mora, Atualização Monetária e Outros Encargos da Dívida Ativa do ITR	-	-	-	-	0,00%		
1.5.5- (-) Deduções da Receita do ITR	-	-	-	-	0,00%		
2- RECEITA DE TRANSFERÊNCIAS CONSTITUCIONAIS E LEGAIS	8.493.000,00	8.493.000,00	1.501.604,68	4.302.549,97	50,66%		
2.1- Cota-Parte FPM	6.300.000,00	6.300.000,00	1.141.448,42	3.199.907,66	50,79%		
2.1.1- Parcela referente à CF, art. 159, I, alínea b	6.300.000,00	6.300.000,00	1.141.448,42	3.199.907,66	50,79%		
2.1.2- Parcela referente à CF, art. 159, I, alínea d	-	-	-	-	0,00%		
2.2- Cota-Parte ICMS	2.100.000,00	2.100.000,00	342.312,46	1.052.605,22	50,12%		

R\$ 1,00

MSP
MSP

2.3- ICMS-Desoneração - L.C. nº87/1996	1.000,00	1.000,00	1.000,00	71,24	213,71	21,37%
2.4- Cota-Parte IPI-Exportação	2.000,00	2.000,00	2.000,00	293,06	896,73	44,84%
2.5- Cota-Parte ITR	10.000,00	10.000,00	10.000,00	59,55	6.060,11	60,60%
2.6- Cota-Parte IPVA	80.000,00	80.000,00	80.000,00	17.419,95	42.866,54	53,58%
2.7- Cota-Parte IOF-Ouro	-	-	-	-	-	0,00%
3- TOTAL DA RECEITA DE IMPOSTOS (1 + 2)	8.649.000,00	8.649.000,00	8.649.000,00	1.541.984,57	4.431.682,79	51,24%
RECEITAS ADICIONAIS PARA FINANCIAMENTO DO ENSINO	PREVISÃO INICIAL	PREVISÃO ATUALIZADA (a)	RECEITAS REALIZADAS	No Bimestre	Até o Bimestre (b)	% (c) = (b/a)x100
4- RECEITA DA APLICAÇÃO FINANCEIRA DE OUTROS RECURSOS DE IMPOSTOS VINCULADOS AO ENSINO	1.000,00	1.000,00	-	-	-	0,00%
5- RECEITA DE TRANSFERÊNCIAS DO FNDE	321.000,00	321.000,00	61.830,67	61.830,67	143.441,82	44,69%
5.1- Transferências do Salário-Educação	150.000,00	150.000,00	21.799,53	21.799,53	74.291,11	49,53%
5.2- Outras Transferências do FNDE	171.000,00	171.000,00	40.031,14	40.031,14	69.150,71	40,64,21%
5.3- Aplicação Financeira dos Recursos do FNDE	-	-	-	-	-	0,00%
6- RECEITA DE TRANSFERÊNCIAS DE CONVÊNIOS	30.000,00	30.000,00	-	-	-	0,00%
6.1- Transferências de Convênios	30.000,00	30.000,00	-	-	-	0,00%
6.2- Aplicação Financeira dos Recursos de Convênios	-	-	-	-	-	0,00%
7- RECEITA DE OPERAÇÕES DE CRÉDITO	-	-	-	-	-	0,00%
8- OUTRAS RECEITAS PARA FINANCIAMENTO DO ENSINO	352.000,00	352.000,00	61.830,67	61.830,67	143.441,82	40,75%
FUNDEB						
RECEITAS DO FUNDEB	PREVISÃO INICIAL	PREVISÃO ATUALIZADA (a)	RECEITAS REALIZADAS	No Bimestre	Até o Bimestre (b)	% (c) = (b/a)x100
11- RECEITAS DESTINADAS AO FUNDEB	1.896.600,00	1.896.600,00	301.500,03	301.500,03	980.500,17	51,70%
11.1- Cota-Parte FPM Destinada ao FUNDEB - (20% de 2.1.1)	1.260.000,00	1.260.000,00	228.289,68	228.289,68	639.981,53	50,79%
11.2- Cota-Parte ICMS Destinada ao FUNDEB - (20% de 2.2)	420.000,00	420.000,00	68.462,49	68.462,49	210.521,04	50,12%
11.3- ICMS-Desoneração Destinada ao FUNDEB - (20% de 2.3)	200,00	200,00	14,25	14,25	42,74	21,37%
11.4- Cota-Parte IPI-Exportação Destinada ao FUNDEB - (20% de 2.4)	400,00	400,00	58,61	58,61	179,35	44,84%
11.5- Cota-Parte ITR ou ITR Arrecadado Destinados ao FUNDEB - (20% de ((1.5 - 1.5.5) + 2.5))	200.000,00	200.000,00	1.191,00	1.191,00	121.202,20	60,60%
11.6- Cota-Parte IPVA Destinada ao FUNDEB - (20% de 2.6)	16.000,00	16.000,00	3.483,99	3.483,99	8.573,31	53,58%
12- RECEITAS RECEBIDAS DO FUNDEB	3.401.000,00	3.401.000,00	606.491,68	606.491,68	1.717.830,64	50,51%
12.1- Transferências de Recursos do FUNDEB	3.400.000,00	3.400.000,00	606.144,54	606.144,54	1.717.181,24	50,51%
12.2- Complementação da União ao FUNDEB	-	-	-	-	-	0,00%
12.3- Receita de Aplicação Financeira dos Recursos do FUNDEB	1.000,00	1.000,00	347,14	347,14	649,40	64,94%
13- RESULTADO LÍQUIDO DAS TRANSFERÊNCIAS DO FUNDEB (12.1 - 11)	1.503.400,00	1.503.400,00	304.644,51	304.644,51	736.681,07	49,00%
[SE RESULTADO LÍQUIDO DA TRANSFERÊNCIA (13) > 0] = ACRÉSCIMO RESULTANTE DAS TRANSFERÊNCIAS DO FUNDEB						
[SE RESULTADO LÍQUIDO DA TRANSFERÊNCIA (13) < 0] = DECRÉSCIMO RESULTANTE DAS TRANSFERÊNCIAS DO FUNDEB						

[Handwritten signatures and initials]

DESPESAS DO FUNDEB	DOTAÇÃO INICIAL	DOTAÇÃO ATUALIZADA (d)	DESPESAS LIQUIDADAS		%
			No Bimestre	Até o Bimestre (e)	
					(f) = (e/d)x100
13- PAGAMENTO DOS PROFISSIONAIS DO MAGISTERIO	2.380.700,00	2.139.281,05	409.747,57	1.081.940,09	50,57%
13.1- Com Educação Infantil	23.000,00	400,00	-	-	0,00%
13.2- Com Ensino Fundamental	2.357.700,00	2.138.881,05	409.747,57	1.081.940,09	50,58%
14- OUTRAS DESPESAS	1.020.300,00	641.270,00	101.051,57	199.117,23	31,05%
14.1- Com Educação Infantil	48.300,00	1.720,00	-	-	0,00%
14.2- Com Ensino Fundamental	972.000,00	639.550,00	101.051,57	199.117,23	31,13%
15- TOTAL DAS DESPESAS DO FUNDEB (13 + 14)	3.401.000,00	2.780.551,05	510.799,14	1.281.057,32	46,07%
DEDUÇÕES PARA FINS DE LIMITE DO FUNDEB PARA PAGAMENTO DOS PROFISSIONAIS DO MAGISTERIO					
16- RESTOS A PAGAR INSCRITOS NO EXERCÍCIO SEM DISPONIBILIDADE FINANCEIRA DE RECURSOS DO FUNDEB					VALOR
17- DESPESAS CUSTEADAS COM O SUPERÁVIT FINANCEIRO, DO EXERCÍCIO ANTERIOR, DO FUNDEB					
18- TOTAL DAS DEDUÇÕES CONSIDERADAS PARA FINS DE LIMITE DO FUNDEB (16 + 17)					
19- MÍNIMO DE 60% DO FUNDEB NA REMUNERAÇÃO DO MAGISTERIO COM EDUCAÇÃO INFANTIL E ENSINO FUNDAMENTAL ((13 - 18) / (11) x 100) %					62,98%
CONTROLE DA UTILIZAÇÃO DE RECURSOS NO EXERCÍCIO SUBSEQUENTE					
20 - RECURSOS RECEBIDOS DO FUNDEB EM <EXERCÍCIO ANTERIOR> QUE NÃO FORAM UTILIZADOS					VALOR
21 - DESPESAS CUSTEADAS COM O SALDO DO ITEM 20 ATÉ O 1º TRIMESTRE DE <EXERCÍCIO >					
MANUTENÇÃO E DESENVOLVIMENTO DO ENSINO - DESPESAS CUSTEADAS COM A RECEITA RESULTANTE DE IMPOSTOS E RECURSOS DO FUNDEB					
	PREVISÃO INICIAL	PREVISÃO ATUALIZADA (a)	No Bimestre	Até o Bimestre (b)	(c) = (b/a)x100
RECEITAS COM AÇÕES TÍPICAS DE MDE	2.162.250,00	2.162.250,00	385.496,14	1.107.920,70	51,24%
22- IMPOSTOS E TRANSFERÊNCIAS DESTINADAS À MDE (25% de 3) ³					
	DOTAÇÃO INICIAL	DOTAÇÃO ATUALIZADA (d)	No Bimestre	Até o Bimestre (e)	(f) = (e/d)x100
DESPESAS COM AÇÕES TÍPICAS DE MDE	72.363,31	3.183,31	1.063,31	1.063,31	3340,27%
23- EDUCAÇÃO INFANTIL	71.300,00	2.120,00	-	-	0,00%
23.1- Despesas Custeadas com Recursos do FUNDEB	1.063,31	1.063,31	1.063,31	1.063,31	10000,00%
23.2- Despesas Custeadas com Outros Recursos de Impostos	3.830.446,01	3.279.177,06	1.011.545,15	1.781.803,33	54,34%
24- ENSINO FUNDAMENTAL	3.329.700,00	2.778.431,05	510.799,14	1.281.057,32	46,11%
24.1- Despesas Custeadas com Recursos do FUNDEB	500.746,01	500.746,01	500.746,01	500.746,01	10000,00%
24.2- Despesas Custeadas com Outros Recursos de Impostos	-	-	-	-	0,00%
25- ENSINO MÉDIO	-	-	-	-	0,00%
26- ENSINO SUPERIOR	-	-	-	-	0,00%
27- ENSINO PROFISSIONAL NÃO INTEGRADO AO ENSINO REGULAR	-	-	-	-	0,00%
28- OUTRAS	-	-	-	-	0,00%
29- TOTAL DAS DESPESAS COM AÇÕES TÍPICAS DE MDE (23 + 24 + 25 + 26 + 27 + 28)	3.902.809,32	3.282.360,37	1.012.608,46	1.782.866,64	54,32%
DEDUÇÕES CONSIDERADAS PARA FINS DE LIMITE CONSTITUCIONAL					
					VALOR
30- RESULTADO LÍQUIDO DAS TRANSFERÊNCIAS DO FUNDEB = (12)					736.681,07
31- DESPESAS CUSTEADAS COM A COMPLEMENTAÇÃO DO FUNDEB NO EXERCÍCIO					-
32- RECEITA DE APLICAÇÃO FINANCEIRA DOS RECURSOS DO FUNDEB ATÉ O BIMESTRE = (50 h)					-
33- DESPESAS CUSTEADAS COM O SUPERÁVIT FINANCEIRO, DO EXERCÍCIO ANTERIOR, DO FUNDEB					-
34- DESPESAS CUSTEADAS COM O SUPERÁVIT FINANCEIRO, DO EXERCÍCIO ANTERIOR, DE OUTROS RECURSOS DE IMPOSTOS					-
35- RESTOS A PAGAR INSCRITOS NO EXERCÍCIO SEM DISPONIBILIDADE FINANCEIRA DE RECURSOS DE IMPOSTOS VINCULADOS AO CANCELAMENTO, NO EXERCÍCIO, DE RESTOS A PAGAR INSCRITOS COM DISPONIBILIDADE FINANCEIRA DE RECURSOS DE IMPOSTOS					-
36- CANCELAMENTO, NO EXERCÍCIO, DE RESTOS A PAGAR INSCRITOS COM DISPONIBILIDADE FINANCEIRA DE RECURSOS DE IMPOSTOS					-
37- TOTAL DAS DEDUÇÕES CONSIDERADAS PARA FINS DE LIMITE CONSTITUCIONAL (30 + 31 + 32 + 33 + 34 + 35 + 36)					736.681,07

M. B. S. T.
fy

[Handwritten signature]

38- TOTAL DAS DESPESAS PARA FINS DE LIMITE ((23 + 24) - (37)) (736.647,12)
 39- MÍNIMO DE 25% DAS RECEITAS RESULTANTES DE IMPOSTOS EM MDE⁵ ((38) / (3) x 100) % 33.45%

OUTRAS INFORMAÇÕES PARA CONTROLE				
OUTRAS DESPESAS CUSTEADAS COM RECEITAS ADICIONAIS PARA FINANCIAMENTO DO ENSINO	DOTAÇÃO INICIAL	DOTAÇÃO ATUALIZADA (d)	DESPESAS LIQUIDADAS	
			No Bimestre	Até o Bimestre (e)
			%	
			(f) = (e/d)x100	
40- DESPESAS CUSTEADAS COM A APLICAÇÃO FINANCEIRA DE OUTROS RECURSOS DE IMPOSTOS VINCULADOS AO ENSINO	-	-	-	0,00%
41- DESPESAS CUSTEADAS COM A CONTRIBUIÇÃO SOCIAL DO SALÁRIO-EDUCAÇÃO	-	-	-	0,00%
42- DESPESAS CUSTEADAS COM OPERAÇÕES DE CRÉDITO	-	-	-	0,00%
43- DESPESAS CUSTEADAS COM OUTRAS RECEITAS PARA FINANCIAMENTO DO ENSINO	-	-	-	0,00%
44- TOTAL DAS OUTRAS DESPESAS CUSTEADAS COM RECEITAS ADICIONAIS PARA FINANCIAMENTO DO ENSINO (40 + 41 + 42 + 43)	-	-	-	0,00%

RESTOS A PAGAR INSCRITOS COM DISPONIBILIDADE FINANCEIRA DE RECURSOS DE IMPOSTOS VINCULADOS AO ENSINO CANCELADO EM <EXERCÍCIO>(g)
 46- RESTOS A PAGAR DE DESPESAS COM MDE 0

FLUXO FINANCEIRO DOS RECURSOS	VALOR	
	FUNDEB (h)	FUNDEB
47- SALDO FINANCEIRO EM 31 DE DEZEMBRO DE <EXERCÍCIO ANTERIOR>	-	-
48- (+) INGRESSO DE RECURSOS ATÉ O BIMESTRE	510.799,14	1.281.057,32
49- (-) PAGAMENTOS EFETUADOS ATÉ O BIMESTRE	-	-
50- (+) RECEITA DE APLICAÇÃO FINANCEIRA DOS RECURSOS ATÉ O BIMESTRE	-	-
51- (=) SALDO FINANCEIRO NO EXERCÍCIO ATUAL	510.799,14	1.281.057,32

FONTE:
 1 Limites mínimos anuais a serem cumpridos no encerramento do exercício.
 2 Art. 21, § 2º, Lei 11.494/2007: "Até 5% dos recursos recebidos à conta dos Fundos, inclusive relativos à complementação da União recebidos nos termos do §1º do art. 6º desta Lei, poderão ser
 3 Caput do artigo 212 da CF/1988
 4 Os valores referentes à parcela dos Restos a Pagar inscritos sem disponibilidade financeira vinculada à educação deverão ser informados somente no RREO do último bimestre do exercício.
 5 Limites mínimos anuais a serem cumpridos no encerramento do exercício, no âmbito de atuação prioritária, conforme LDB, art. 11, V.


 RICARDO ALVES DE MENESES SOUZA
 PREFEITO MUNICIPAL


 MARIA SIMONE BATISTA SANTOS
 SECRETARIA DE CONTROLE INTERNO


 THIAGO MAGALHAES GUEDES
 CONTADOR
 CRC/BA Nº 028.452

Tabela 9 – Demonstrativo das Receitas de Operações de Crédito e Despesas de Capital

MUNICÍPIO DE MACAMBIRA - SE
RELATÓRIO RESUMIDO DA EXECUÇÃO ORÇAMENTÁRIA
DEMONSTRATIVO DAS RECEITAS DE OPERAÇÕES DE CRÉDITO E DESPESAS DE CAPITAL
ORÇAMENTOS FISCAL E DA SEGURIDADE SOCIAL
<PERÍODO DE REFERÊNCIA - MAIO A JUNHO DE 2013>

RREO – ANEXO 9 (LRF, art.53, § 1º, inciso I) R\$ 1,00

<u>RECEITAS</u>	PREVISÃO ATUALIZADA (a)	RECEITAS REALIZADAS Até o Bimestre		SALDO NÃO REALIZADO (c) = (a - b)
RECEITAS DE OPERAÇÕES DE CREDITO (I)	0	0		0

<u>DESPESAS</u>	DOTAÇÃO ATUALIZADA (d)	DESPESAS EXECUTADAS Até o Bimestre		SALDO NÃO EXECUTADO ANEXO
		LIQUIDADAS (e)	INSCRITAS EM RESTOS A PAGAR NÃO PROCESSADOS (f)	
DESPESAS DE CAPITAL	0	0	0	0
(-) Incentivos Fiscais a Contribuinte	0	0	0	0
(-) Incentivos Fiscais a Contribuinte por Instituições Financeiras	0	0	0	0
DESPESA DE CAPITAL LIQUIDA (II)	0	0	0	0
RESULTADO PARA APURAÇÃO DA REGRA DE OURO (III) = (I - II)	(a - d)	(b) - (e + f)		(c - g)


FONTE: Sistema <Nome>, Unidade Responsável <Nome>, Data da emissão <dd/mmm/aaaa> e hora de emissão <hhh e mmm>

Notas:

¹ < Operações de Crédito descritas na CF, art. 167, inciso III>

² Durante o exercício, somente as despesas liquidadas são consideradas executadas. No encerramento do exercício, as despesas não liquidadas

- a) Despesas liquidadas, consideradas aquelas em que houve a entrega do material ou serviço, nos termos do art. 63 da Lei 4.320/64;
- b) Despesas empenhadas, mas não liquidadas, inscritas em Restos a Pagar não-processados, consideradas liquidadas no encerramento


RICARDO ALVES DE MENESES SOUZA
PREFEITO MUNICIPAL


MÁRIA SIMONE BATISTA SANTOS
SECRETÁRIA DE CONTROLE INTERNO


THIAGO MAGALHÃES GUEDES
CONTADOR
CRC/BA Nº 028.452

Tabela 10.1 - Demonstrativo da Projeção Atuarial do Regime Próprio de Previdência dos Servidores

MUNICÍPIO DE MACAMBIRA - SE
 RELATÓRIO RESUMIDO DA EXECUÇÃO ORÇAMENTÁRIA
 DEMONSTRATIVO DA PROJEÇÃO ATUARIAL DO REGIME PRÓPRIO DE PREVIDÊNCIA DOS SERVIDORES
 ORÇAMENTO DA SEGURIDADE SOCIAL
 <PERÍODO DE REFERÊNCIA - MAIO A JUNHO DE 2013>

RREO – ANEXO 10 (LRF, art. 53, § 1º, inciso II)

RS 1,00

EXERCÍCIO	RECEITAS PREVIDENCIÁRIAS (a)	DESPESAS PREVIDENCIÁRIAS (b)	RESULTADO PREVIDENCIÁRIO (c) = (a - b)	SALDO FINANCEIRO DO EXERCÍCIO (d) = ("d" exerc. Anterior) + (c)
SEM MOVIMENTO				
			0 0 0	

FONTE: Sistema <Nome>, Unidade Responsável <Nome>, Data da emissão <dd/mm/aaaa> e hora de emissão <hh e mm>

Notas:

1 Projeção atuarial elaborada em <DATA DA AVALIAÇÃO> e oficialmente enviada para o Ministério da Previdência Social – MPS.

2 Este Demonstrativo utiliza as seguintes hipóteses:

<HIPÓTESE>: <VALOR>


 RICARDO ALVES DE MENESES SOUZA
 PREFEITO MUNICIPAL


 MARIA SIMONE BATISTA SANTOS
 SECRETÁRIA DE CONTROLE INTERNO



 THIAGO MACALHÃES GUEDES
 CONTADOR
 CRC/BA Nº 028.452

Tabela 11 - Demonstrativo da Receita de Alienação de Ativos e Aplicação dos Recursos

MUNICÍPIO DE MACAMBIRA - SE
 RELATÓRIO RESUMIDO DA EXECUÇÃO ORÇAMENTÁRIA
 DEMONSTRATIVO DA RECEITA DE ALIENAÇÃO DE ATIVOS E APLICAÇÃO DOS RECURSOS
 ORÇAMENTOS FISCAL E DA SEGURIDADE SOCIAL
 <PERÍODO DE REFERÊNCIA - MAIO A JUNHO DE 2013>

RREO - ANEXO 11 (LRF, art. 53, § 1º, inciso III)		R\$ 1,00	
RECEITAS		PREVISÃO ATUALIZADA	SALDO A REALIZAR
		(a)	(c) = (a-b)
RECEITAS DE CAPITAL - ALIENAÇÃO DE ATIVOS (I)			
Alienação de Bens Móveis		0	0
Alienação de Bens Imóveis		0	0
DESPESAS		SALDO A EXECUTAR	
		Até o Bimestre	
DOTAÇÃO ATUALIZADA		LIQUIDADAS	INSCRITAS EM RESTOS A PAGAR NÃO PROCESSADOS
		(c)	(f)
APLICAÇÃO DOS RECURSOS DA ALIENAÇÃO DE ATIVOS (II)			(g) = (d)-(e+f)
Despesas de Capital		0	0
Investimentos		0	0
Inversões Financeiras		0	0
Amortização da Dívida		0	0
Despesas Correntes dos Regimes de Previdência Social		0	0
Regime Geral da Previdência Social		0	0
Regime Próprio dos Servidores Públicos		0	0

SEM MOVIMENTO

SALDO FINANCEIRO A APLICAR	<EXERCÍCIO ANTERIOR>	<EXERCÍCIO>	SALDO ATUAL
VALOR (III)	(h)	(i) = (1b - (11e + 11f))	(j) = (IIIh + IIIi)
		0	0

Fonte: Sistema <Nome>, Unidade Responsável <Nome>, Data da emissão <dd/mm/aaaa> e hora de emissão <hh e mm>
 Nota: Durante o exercício, somente as despesas liquidadas são consideradas executadas. No encerramento do exercício, as despesas não liquidadas inscritas em restos a pagar não processados são também consideradas executadas. Dessa forma, para maior transparência, as despesas executadas estão segregadas em:

- a) Despesas liquidadas, consideradas aquelas em que houve a entrega do material ou serviço, nos termos do art. 63 da Lei 4.320/64;
- b) Despesas empenhadas mas não liquidadas, inscritas em Restos a Pagar não processados, consideradas liquidadas no encerramento do exercício, por força do art.35, inciso II da Lei 4.320/64.


 RICARDO ALVES DE MENESES SOUZA
 PREFEITO-MUNICIPAL


 MARIA SIMONE BATISTA SANTOS
 SECRETÁRIA DE CONTROLE INTERNO


 THIAGO MACALHÃES GUEDES
 CONTADOR
 CRC/BA Nº 028.452

Tabela 12.2 - Demonstrativo das Despesas com Saúde

MUNICÍPIO DE MACAMBIRA - SE
 RELATÓRIO RESUMIDO DA EXECUÇÃO ORÇAMENTÁRIA
 DEMONSTRATIVO DAS RECEITAS E DESPESAS COM AÇÕES E SERVIÇOS PÚBLICOS DE SAÚDE
 ORÇAMENTOS FISCAL E DA SEGURIDADE SOCIAL
 <PERÍODO DE REFERÊNCIA - MAIO A JUNHO DE 2013>

RECEITAS PARA APURAÇÃO DA APLICAÇÃO EM AÇÕES E SERVIÇOS PÚBLICOS DE SAÚDE	PREVISÃO INICIAL	PREVISÃO ATUALIZADA	RECEITAS REALIZADAS		%
			Até o Bimestre (b)	(b/a) x 100	
RECEITA DE IMPOSTOS LÍQUIDA (I)	156.000,00	156.000,00	129.132,82	82,78%	
Imposto Predial e Territorial Urbano - IPTU	8.000,00	8.000,00	61,30	0,77%	
Imposto sobre Transmissão de Bens Intervivos - ITBI	10.000,00	10.000,00	40.212,00	402,12%	
Imposto sobre Serviços de Qualquer Natureza - ISS	50.000,00	50.000,00	20.316,99	40,63%	
Imposto de Renda Retido na Fonte - IRRF	82.000,00	82.000,00	68.222,68	83,20%	
Imposto Territorial Rural - ITR	-	-	-	0,00%	
Multas, Juros de Mora e Outros Encargos dos Impostos	4.000,00	4.000,00	-	0,00%	
Dívida Ativa dos Impostos	2.000,00	2.000,00	319,85	15,99%	
Multas, Juros de Mora e Outros Encargos da Dívida Ativa	-	-	-	0,00%	
RECEITA DE TRANSFERÊNCIAS CONSTITUCIONAIS E LEGAIS (II)	8.493.000,00	8.493.000,00	4.302.549,97	50,66%	
Cota-Parte FPM	6.300.000,00	6.300.000,00	3.199.907,66	50,79%	
Cota-Parte ITR	10.000,00	10.000,00	6.060,11	60,60%	
Cota-Parte IPVA	80.000,00	80.000,00	42.866,54	53,58%	
Cota-Parte ICMS	2.100.000,00	2.100.000,00	1.052.605,22	50,12%	
Cota-Parte IPI-Exportação	2.000,00	2.000,00	896,73	44,84%	
Compensações Financeiras Provenientes de Impostos e Transferências Constitucionais	1.000,00	1.000,00	213,71	21,37%	
Desoneração ICMS (LC 87/96)	1.000,00	1.000,00	213,71	21,37%	
Outras	-	-	-	0,00%	
TOTAL DAS RECEITAS PARA APURAÇÃO DA APLICAÇÃO EM AÇÕES E SERVIÇOS PÚBLICOS DE SAÚDE (III) = I + II	8.649.000,00	8.649.000,00	4.431.682,79	51,24%	

RECEITAS ADICIONAIS PARA FINANCIAMENTO DA SAÚDE	PREVISÃO INICIAL	PREVISÃO ATUALIZADA	RECEITAS REALIZADAS		%
			Até o Bimestre (d)	(d/c) x 100	
TRANSFERÊNCIA DE RECURSOS DO SISTEMA ÚNICO DE SAÚDE-SUS	1.227.000,00	1.227.000,00	532.601,16	43,40,68%	
Provenientes da União 1.7.2.1.33	1.197.000,00	1.197.000,00	532.601,16	44,49,47%	
Provenientes dos Estados 1.7.2.2.33.00	30.000,00	30.000,00	-	0,00%	
Provenientes de Outros Municípios	-	-	-	0,00%	
Outras Receitas do SUS	-	-	-	0,00%	
TRANSFERÊNCIAS VOLUNTÁRIAS 2.4.7.2.01	30.000,00	30.000,00	399.490,00	1331,63,33%	
RECEITAS DE OPERAÇÕES DE CRÉDITO VINCULADAS À SAÚDE	-	-	-	0,00%	
OUTRAS RECEITAS PARA FINANCIAMENTO DA SAÚDE	-	-	-	0,00%	
TOTAL RECEITAS ADICIONAIS PARA FINANCIAMENTO DA SAÚDE	1.257.000,00	1.257.000,00	932.091,16	7415,20%	

(Handwritten signatures and initials)

DESPESAS COM SAÚDE (Por Grupo de Natureza da Despesa)	DOTAÇÃO INICIAL	DOTAÇÃO ATUALIZADA (e)	DESPESAS EMPENHADAS		DESPESAS LIQUIDADAS	
			Até o Bimestre (f)	% (f/e) x 100	Até o Bimestre (g)	% (g/e) x 100
DESPESAS CORRENTES	2.607.961,00	2.550.422,71	2.337.188,27	91,64%	1.089.672,42	42,73%
Pessoal e Encargos Sociais	1.688.761,00	1.590.822,71	1.500.584,61	94,33%	804.938,74	50,59,85%
Juros e Encargos da Dívida	-	-	-	0,00%	-	0,00%
Outras Despesas Correntes	919.200,00	959.600,00	836.603,66	87,18%	284.733,68	29,67%
DESPESAS DE CAPITAL	103.800,00	57.800,00	10.585,96	18,31%	1.375,00	237,89%
Investimentos	102.800,00	56.800,00	10.585,96	18,64%	1.375,00	242,08%
Inversões Financeiras	-	-	-	0,00%	-	0,00%
Amortização da Dívida	1.000,00	1.000,00	-	0,00%	-	0,00%
TOTAL DAS DESPESAS COM SAÚDE (IV)	2.711.761,00	2.608.222,71	2.347.774,23	90,01%	1.091.047,42	41,83%

DESPESAS COM SAÚDE NÃO COMPUTADAS PARA FINS DE APURAÇÃO DO PERCENTUAL MÍNIMO	DOTAÇÃO INICIAL	DOTAÇÃO ATUALIZADA	DESPESAS EMPENHADAS		DESPESAS LIQUIDADAS	
			Até o Bimestre (h)	% (h/IV)x100	Até o Bimestre (i)	% (i/IVg)x100
DESPESAS COM INATIVOS E PENSIONISTAS	-	-	-	0,00%	-	0,00%
DESPESA COM ASSISTÊNCIA À SAÚDE QUE NÃO ATENDE AO PRINCÍPIO DE ACESSO UNIVERSAL	-	-	-	0,00%	-	0,00%
DESPESAS CUSTEADAS COM OUTROS RECURSOS	1.185.000,00	1.185.000,00	592.616,58	25,24%	498.616,58	45,70%
Recursos de Transferência do Sistema Único de Saúde - SUS	1.185.000,00	1.185.000,00	592.616,58	25,24%	498.616,58	45,70%
Recursos de Operações de Crédito	-	-	-	0,00%	-	0,00%
Outros Recursos	-	-	-	0,00%	-	0,00%
OUTRAS AÇÕES E SERVIÇOS NÃO COMPUTADOS	-	-	-	0,00%	-	0,00%
RESTOS A PAGAR NÃO PROCESSADOS INSCRITOS INDEVIDAMENTE NO EXERCÍCIO SEM DISPONIBILIDADE FINANCEIRA ¹	-	-	-	0,00%	-	0,00%
DESPESAS CUSTEADAS COM DISPONIBILIDADE DE CAIXA VINCULADA AOS RESTOS A PAGAR CANCELADOS ²	-	-	-	0,00%	-	0,00%
DESPESAS CUSTEADAS COM RECURSOS VINCULADOS À PARCELA DO PERCENTUAL MÍNIMO QUE NÃO FOI APLICADA EM AÇÕES E SERVIÇOS DE SAÚDE EM EXERCÍCIOS ANTERIORES ³	-	-	-	0,00%	-	0,00%
TOTAL DAS DESPESAS COM NÃO COMPUTADAS (V)	1.185.000,00	1.185.000,00	592.616,58	2524,16%	498.616,58	45,70%
TOTAL DAS DESPESAS COM AÇÕES E SERVIÇOS PÚBLICOS DE SAÚDE (VI) = (IV - V)	1.526.761,00	1.423.222,71	1.755.157,65	74,76%	592.430,84	54,30%

PERCENTUAL DE APLICAÇÃO EM AÇÕES E SERVIÇOS PÚBLICOS DE SAÚDE SOBRE A RECEITA DE IMPOSTOS LÍQUIDA E TRANSFERÊNCIAS CONSTITUCIONAIS E LEGAIS (VII%) = (VIIh / IIIb x 100) - LIMITE CONSTITUCIONAL 15%^{4 e 5}

VALOR REFERENTE À DIFERENÇA ENTRE O VALOR EXECUTADO E O LIMITE MÍNIMO CONSTITUCIONAL [(VII - 15)/100 x IIIb] 13,37%

EXECUÇÃO DE RESTOS A PAGAR NÃO PROCESSADOS INSCRITOS COM DISPONIBILIDADE DE CAIXA	INSCRITOS	CANCELADOS/PRESCRITOS	PAGOS	A PAGAR	PARCELA CONSIDERADA NO LIMITE
Inscritos em <Exercício de Referência>					
Inscritos em <Exercício de Referência - 1>					
..					
Total	0	0	0	0	0

DISPONIBILIDADE DE CAIXA VINCULADA AOS RESTOS A PAGAR CANCELADOS OU

[Handwritten signatures and initials]

CONTROLE DAS DESPESAS CUSTEADAS COM DISPONIBILIDADE DE CAIXA VINCULADA AOS RESTOS A PAGAR CANCELADOS OU PRESCRITOS CONSIDERADOS PARA FINS DE CUMPRIMENTO DO LIMITE ARTIGO 24. § 1º e 2º	PRESCRITOS		
	Saldo Inicial	Despesas custeadas no exercício de referência (j)	Saldo Final (Não Aplicado)
Restos a Pagar Cancelados ou Prescritos em <Exercício de Referência> Restos a Pagar Cancelados ou Prescritos em <Exercício de Referência - 1>			
..	0	0	0
Total (VIII)			0

CONTROLE DAS DESPESAS CUSTEADAS COM RECURSOS VINCULADOS À PARCELA DO PERCENTUAL MÍNIMO NÃO APLICADA EM AÇÕES E SERVIÇOS DE SAÚDE EM EXERCÍCIOS ANTERIORES - ARTIGOS 25 E 26	RECURSOS VINCULADOS À DIFERENÇA DE LIMITE NÃO CUMPRIDO		
	Saldo Inicial	Despesas custeadas no exercício de referência (k)	Saldo Final (Não Aplicado)
Diferença de limite não cumprido em <Exercício de Referência - 1> Diferença de limite não cumprido em <Exercício de Referência - 2>			
..	0	0	0
Total (IX)			0

DESPESAS COM SAÚDE (Por Subfunção)	DOTAÇÃO INICIAL	DOTAÇÃO ATUALIZADA	DESPESAS EMPENHADAS		DESPESAS LIQUIDADAS	
			Até o Bimestre (l)	(l/total l) x 100	Até o Bimestre (m)	(m/total m) x 100
Atenção Básica	1.742.060,00	1.796.321,71	1.698.541,00	72,35%	756.442,74	69,33%
Assistência Hospitalar e Ambulatorial	199.200,00	136.300,00	73.135,56	3,12%	7.998,10	0,73%
Suporte Profilático e Terapêutico	-	-	-	0,00%	-	0,00%
Vigilância Sanitária	-	-	-	0,00%	-	0,00%
Vigilância Epidemiológica	201.501,00	138.501,00	75.800,00	3,23%	38.861,60	0,00%
Alimentação e Nutrição	-	-	-	0,00%	-	0,00%
Administração Geral	569.000,00	537.100,00	500.298,00	21,31%	287.744,98	26,37%
TOTAL	2.711.761,00	2.608.222,71	2.347.774,56	100,00%	1.091.047,42	100,00%

FONTE: Sistema <Nome>, Unidade Responsável <Nome>, Data da emissão <dd/mm/aaaa> e hora de emissão <hh e mmm>

¹ Essa linha apresentará valor somente no Relatório Resumido da Execução Orçamentária do último bimestre do exercício.

² O valor apresentado na intercessão com a coluna "h" ou com a coluna "h+i" (último bimestre) deverá ser o mesmo apresentado no "total j".

³ O valor apresentado na intercessão com a coluna "h" ou com a coluna "h+i" (último bimestre) deverá ser o mesmo apresentado no "total k".

⁴ Limite anual mínimo a ser cumprido no encerramento do exercício.

⁵ Durante o exercício esse valor servirá para o monitoramento previsto no art. 23 da LC 141/2012

RICARDO ALVES DE MENESES SOUZA
PREFEITO MUNICIPAL

M. S. Santos

MARIA SIMONE BATISTA SANTOS
SECRETÁRIA DE CONTROLE INTERNO

THIAGO MAGALHÃES GUEDES
CONTADOR
CRC/BA Nº 028.452

Tabela 13 - Demonstrativo das Parcerias Público Privadas

MUNICÍPIO DE MACAMBIRA - SE
 RELATÓRIO RESUMIDO DA EXECUÇÃO ORÇAMENTÁRIA
 DEMONSTRATIVO DAS PARCERIAS PÚBLICO-PRIVADAS
 ORÇAMENTOS FISCAL E DA SEGURIDADE SOCIAL
 <PERÍODO DE REFERÊNCIA - MAIO A JUNHO DE 2013>

RREO - Anexo 13 (Lei nº 11.079, de 30.12.2004, arts. 22, 25 e 28)

RS 1.00


ESPECIFICAÇÃO	SALDO TOTAL EM 31 DE DEZEMBRO DO EXERCÍCIO ANTERIOR (a)	REGISTROS EFETUADOS EM <EXERCÍCIO>		SALDO TOTAL (c) = (a + b)
		No bimestre	Até o bimestre (b)	
TOTAL DE ATIVOS	0	0	0	0
Direitos Futuros				0
Ativos Contabilizados na SPE				0
Contrapartida para Provisões de PPP				0
TOTAL DE PASSIVOS (I)	0	0	0	0
Obrigações Não Relacionadas a Serviços				0
Contrapartida para Ativos da SPE				0
Provisões de PPP				0
GARANTIAS DE PPP (II)				0
SALDO LÍQUIDO DE PASSIVOS DE PPP (III) = (I) - (II)				0
PASSIVOS CONTINGENTES	0		0	0
Contraprestações Futuras				0
Riscos Não Provisionados				0
Outros Passivos Contingentes				0
ATIVOS CONTINGENTES	0	0	0	0
Serviços Futuros				0
Outros Ativos Contingentes				0

DESPESAS DE PPP	EXERCÍCIO ANTERIOR	EXERCÍCIO CORRENTE (EC)	<EC - 2>	<EC - 3>	<EC + 4>	<EC + 5>	<EC + 6>	<EC + 7>	<EC + 8>	<EC + 9>
Das Estaduais Não-Dependentes		-1	-2	-3	-4	-5	-6	-7	-8	-9
TOTAL DAS DESPESAS	0	0	-2	-4	-6	-8	-10	-12	-14	-16
RECEITA CORRENTE LÍQUIDA (RCL) (V)										
TOTAL DAS DESPESAS / RCL (%) (VI) = (IV)/(V)	0	0	0	0	0	0	0	0	0	0

SEM MOVIMENTO

Nota:

FONTE: Sistema <Nome>, Unidade Responsável <Nome>, Data da emissão <dd/mm/aaaa> e hora de emissão <hh e mm>


 RICARDO ALVES DE MENESES SOUZA
 PREFEITO MUNICIPAL


 MARIA SIMONE BATISTA SANTOS
 SECRETÁRIA DE CONTROLE INTERNO


 THIAGO MAGALHÃES GUEDES
 CONTADOR
 CRC/BA Nº 028.452

MUNICÍPIO DE MACAMBIRA - SE
RELATÓRIO RESUMIDO DA EXECUÇÃO ORÇAMENTÁRIA
DEMONSTRATIVO SIMPLIFICADO DO RELATÓRIO RESUMIDO DA EXECUÇÃO ORÇAMENTÁRIA
ORÇAMENTOS FISCAL E DA SEGURIDADE SOCIAL
<PERÍODO DE REFERÊNCIA - MAIO À JUNHO DE 2013>

RREO - Anexo XIV (LRF, art. 48)

RS 1,00

BALANÇO ORÇAMENTÁRIO		No Bimestre		Até o Bimestre	
RECEITAS					
Previsão Inicial da Receita		875,34		875,34	
Previsão Atualizada da Receita		13.200.000,00		13.200.000,00	
Receitas Realizadas		7.617,33		20.032,70	
Déficit Orçamentário		2.434.659,47		2.434.659,47	
Saldos de Exercícios Anteriores (Utilizados para Créditos Adicionais)		0,00		6.449.664,12	
DESPESAS					
Dotação Inicial		13.200.000,00		13.200.000,00	
Créditos Adicionais		-114,00		-114,00	
Dotação Atualizada		13.199.886,00		13.199.886,00	
Despesas Empenhadas		1.297.285,44		11.843.308,80	
Despesas Liquidas		2.442.276,80		6.469.696,81	
Superávit Orçamentário		0,00		0,00	
DESPESAS POR FUNÇÃO / SUBFUNÇÃO		No Bimestre		Até o Bimestre	
Despesas Empenhadas		1.297.285,44		11.843.308,80	
Despesas Liquidadas		2.442.276,80		6.469.696,81	
RECEITA CORRENTE E LÍQUIDA (RCL)		Nos últimos 12 meses			
Receita Corrente Líquida		13.996.257,00			
RECEITAS E DESPESAS DOS REGIMES DE PREVIDÊNCIA		No Bimestre		Até o Bimestre	
Regime Geral de Previdência Social					
Receitas Previdenciárias Realizadas (I)					
Despesas Previdenciárias Liquidadas (II)					
Resultado Previdenciário (III) = (I - II)					
Regime Próprio de Previdência Social dos Servidores Públicos					
Receitas Previdenciárias Realizadas (IV)					
Despesas Previdenciárias Liquidadas (V)					
Resultado Previdenciário (VI) = (IV - V)					
RESULTADO NOMINAL E PRIMÁRIO		Meta Fixada no AMF da LDO(a)	Resultado Apurado Até o Bimestre (b)	% em Relação à Meta (b/a)	
Resultado Nominal					
Resultado Primário			288.570,76	0,00	
RESTOS A PAGAR POR PODER E MINISTÉRIO PÚBLICO		Inscrição	Cancelamento Até o Bimestre	Pagamento Até o Bimestre	Saldo a Pagar
RESTOS A PAGAR PROCESSADOS					
Poder Executivo	184.753,22	0,00	665.594,10	-480.840,88	
Poder Legislativo	0,00	0,00	0,00	0,00	
Poder Judiciário	0,00	0,00	0,00	0,00	
Ministério Público	0,00	0,00	0,00	0,00	
RESTOS A PAGAR NÃO-PROCESSADOS					
Poder Executivo	419.691,84	3,00	184.953,87	234.734,97	
Poder Legislativo	0,00	0,00	0,00	0,00	
Poder Judiciário	0,00	0,00	0,00	0,00	
Ministério Público	0,00	0,00	0,00	0,00	
TOTAL					
DESPESAS COM AÇÕES TÍPICAS DE MANUTENÇÃO E DESENVOLVIMENTO DO ENSINO		Valor Apurado Até o Bimestre	Limites Constitucionais Anuais		
			% Mínimo a Aplicar no Exercício	% Aplicado Até o Bimestre	
Mínimo Anual de < 18% / 25% > das Receitas de Impostos na Manutenção e Desenvolvimento do Ensino		4.431.682,79			
Mínimo Anual de 60% do FUNDEB na Remuneração do Magistério com Ensino Fundamental e Médio		0,00	1.107.920,70	0,00	
Mínimo Anual de 60% do FUNDEB na Remuneração do Magistério com Educação Infantil e Ensino Fundamental		0,00			
Complementação da União ao FUNDEB		0,00			
RECEITAS DE OPERAÇÕES DE CRÉDITO E DESPESAS DE CAPITAL		Valor Apurado até o Bimestre		Saldo a Realizar	
Receitas de Operações de Crédito		0,00		0,00	
Despesa de Capital Líquida		453,00		699,07	
PROJEÇÃO ATUARIAL DOS REGIMES DE PREVIDÊNCIA		Exercício	10º Exercício	20º Exercício	35º Exercício
Regime Geral de Previdência Social					
Receitas Previdenciárias (I)					
Despesas Previdenciárias (II)					
Resultado Previdenciário (III) = (I - II)					
Regime Próprio de Previdência Social dos Servidores Públicos					
Receitas Previdenciárias (IV)					
Despesas Previdenciárias (V)					
Resultado Previdenciário (VI) = (V - VI)					
RECEITA DA ALIENAÇÃO DE ATIVOS E APLICAÇÕES DOS RECURSOS		Valor Apurado Até o Bimestre		Saldo a Realizar	
Receita de Capital Resultante da Alienação de Ativos		232.481.700,00		50.150.859,24	
Aplicação dos Recursos da Alienação de Ativos		-232.188.100,00		50.150.859,24	
DESPESAS COM AÇÕES E SERVIÇOS PÚBLICOS DE SAÚDE		Valor Apurado Até o Bimestre	Limite Constitucional Anual		
			% Mínimo a Aplicar no Exercício	% Aplicado Até o Bimestre	
Despesas Próprias com Ações e Serviços Públicos de Saúde		0,00	664.752,42	0,00	
DESPESAS DE CARÁTER CONTINUADO DERIVADAS DE PPP		Valor Apurado no Exercício Corrente		0,00	
Total das Despesas / RLC(%)		0,00			

Prefeito(a): RICARDO ALVES DE MENESES SOUZA CPF: 590.755.705-20
 Contador(a): THIAGO MAGALHÃES GUEDES CPF: - CRC: BA-028.452
 Controle Interno: MARIA SIMONE BATISTA SANTOS CPF: 953.851.265-00