

CIÊNCIA E TECNOLOGIA														
Desenvolvimento Científico														
Desenvolvimento Tecnológico e Engenharia														
Difusão do Conhecimento Científico e Tecnológico														
Demais Subfunções	17.000,00	17.000,00					17.000,00							17.000,00
AGRICULTURA														
Promoção da Produção Vegetal														
Promoção da Produção Animal														
Defesa Sanitária Vegetal														
Defesa Sanitária Animal	17.000,00	17.000,00					17.000,00							17.000,00
Abastecimento														
Extensão Rural														
Irrigação														
Demais Subfunções														
ORGANIZAÇÃO AGRÁRIA														
Reforma Agrária														
Colonização														
INDÚSTRIA														
Promoção Industrial														
Produção Industrial														
Mineração														
Propriedade Industrial														
Normalização e Qualidade														
Demais Subfunções	26.000,00	26.000,00					26.000,00							26.000,00
COMÉRCIO E SERVIÇOS														
Promoção Comercial														
Comercialização														
Comércio Exterior														
Serviços Financeiros	26.000,00	26.000,00					26.000,00							26.000,00
Turismo														
Demais Subfunções														
COMUNICAÇÕES														
Comunicações Postais														
Telecomunicações														
Demais Subfunções														
ENERGIA														
Conservação de Energia														
Energia Elétrica														
Petróleo														
Alcool														
Demais Subfunções	330.000,00	330.000,00	56.276,35	106.871,93	0,01	223.128,07	26.837,27	50.107,29	0,01				279.892,71	
TRANSPORTE														
Transporte Aéreo	330.000,00	330.000,00	56.276,35	106.871,93	0,01	223.128,07	26.837,27	50.107,29	0,01				279.892,71	
Transporte Rodoviário														
Transporte Ferroviário														
Transporte Hidroviário														
Transportes Especiais														
Demais Subfunções	119.000,00	119.000,00	769,00	35.769,00	0,00	83.231,00	8.834,50	15.834,50	0,00				103.165,50	
DESPORTO E LAZER														
Desporto de Rendimento	99.000,00	99.000,00	69,00	35.069,00	0,00	63.931,00	8.834,50	15.834,50	0,00				83.165,50	
Desporto Comunitário	20.000,00	20.000,00	700,00	700,00	0,00	19.300,00							20.000,00	
Lazer														
Demais Subfunções	291.000,00	291.000,00				291.000,00								291.000,00
ENCARGOS ESPECIAIS														
Refinanciamento da Dívida Interna														
Refinanciamento da Dívida Externa														
Serviço da Dívida Interna	291.000,00	291.000,00				291.000,00								291.000,00
Serviço da Dívida Externa														
Transferências														
Outros Encargos Especiais														
Demais Subfunções	170.304,00	170.304,00				170.304,00								170.304,00
RESERVA DE CONTINGÊNCIA														
RESERVA DO RPPS														
DESPESAS (INTRA-ORÇAMENTÁRIAS) (II)														
TOTAL (III) = (I + II)	18.000.000,00	18.000.000,00	4.013.274,12	8.783.896,74	3,00	9.216.193,26	1.994.780,48	3.558.764,38	3,00					14.441.235,62

Fonte: Sistema Sispemas. Unidade Responsável: «Unidade Responsável». Emitido: «dd/mm/aaaa». In «chcmunras». Assinado Digitalmente no dia «dd/mm/aaaa». In «chcmunras».

1 Esta coluna poderá ser apresentada somente no último bimestre

RICARDO ALVES DE MENESES SOUZA
PREFEITO MUNICIPAL

WENDEL DA SILVA AMORIM MELLO
CONTADOR CROCE Nº 5166

MARIA TEREZINHA DE JESUS
SECRETARIA DE FINANÇAS

Wenel da Silva Amorim Mello
SECRETÁRIO DE CONTROLE INTERNO

MUNICÍPIO DE MACCÁMBRIA
 RELATÓRIO RESUMIDO DA EXECUÇÃO ORÇAMENTÁRIA
 DEMONSTRATIVO DA RECEITA CORRENTE LÍQUIDA
 ORÇAMENTOS FISCAL E DA SEGURIDADE SOCIAL
 PERÍODO DE REFERÊNCIA - DE MARÇO A ABRIL DE 2016

RREO - Anexo 3 (L.R.F. - Art. 53, inciso I)

ESPECIFICAÇÃO	EVOLUÇÃO DA RECEITA REALIZADA NOS ÚLTIMOS 12 MESES												TOTAL (12 MESES)	PREVISÃO ATUALIZADA 2016
	MAIO	JUNHO	JULHO	AGOSTO	SETEMBRO	OUTUBRO	NOVEMBRO	DEZEMBRO	JANEIRO	FEBREIRO	MARÇO	ABRIL		
RECEITAS CORRENTES (I)	1.461.890,03	1.638.262,80	1.468.507,39	1.228.682,50	1.732.249,73	1.153.940,32	1.234.430,78	1.767.735,97	1.456.741,28	1.547.281,44	1.499.015,65	1.231.424,10	17.070.261,99	19.232.600,00
Receita Tributária	39.073,13	26.775,57	81.358,55	41.406,11	29.776,12	9.632,73	26.838,21	40.133,18	23.849,24	19.905,23	35.967,01	25.473,29	400.188,37	370.000,00
IPU	11.617,98	1.386,77	750,95	870,35	866,13	422,89	635,17	464,64	212,78	398,97	711,20	9.198,51	27.536,34	20.000,00
ITBI	3.114,75	13.188,21	49.905,60	8.524,80	3.860,00	1.165,01	19.159,24	30.276,60	14.332,36	9.473,36	9.473,36	2.785,87	21.520,35	15.000,00
IRRF	14.395,14	9.082,49	28.060,70	17.452,10	15.889,54	2.299,47	3.624,71	3.915,87	6.231,00	3.875,66	6.155,52	8.763,99	37.928,33	50.000,00
IRRF -	6.367,06	3.138,10	2.641,30	3.200,65	2.393,00	2.120,65	3.127,59	3.823,92	3.073,10	6.150,24	3.476,34	14.765,66	17.458,10	150.000,00
ISS	3.578,20	3.138,10	16.659,94	14.719,69	14.184,46	13.306,26	13.396,35	14.483,23	15.462,71	9.237,39	10.823,59	14.801,56	16.243,33	150.000,00
Outras Receitas Tributárias	13.062,75	13.629,16	16.659,94	14.719,69	14.184,46	13.306,26	13.396,35	14.483,23	15.462,71	9.237,39	10.823,59	14.801,56	16.243,33	150.000,00
Receita de Contribuições	11.437,49	13.054,09	13.392,28	11.834,71	12.531,73	13.023,45	11.801,84	10.310,91	7.334,30	9.237,39	10.823,59	9.150,72	133.912,50	82.800,00
Receita Patrimonial														
Receita Agropecuária														
Receita Industrial														
Receita de Serviços	1.395.546,23	1.584.228,21	1.339.964,27	1.160.133,90	1.674.829,00	1.119.489,75	1.181.689,28	1.698.680,16	1.348.965,94	1.502.793,09	1.087.042,68	1.180.246,76	16.273.609,27	18.623.800,00
Transferências Correntes	671.928,77	584.646,15	512.130,73	508.321,02	422.122,99	480.445,92	542.461,16	917.266,04	592.919,57	742.249,56	450.856,20	535.971,19	535.971,19	8.400.000,00
Cota-Parte do FPM	5.273,42	247.173,42	177.626,33	36,92	100,75	8.418,04	6.059,60	5.079,62	6.010,82	185.073,98	219.784,15	2.411,89	32.121,06	15.000,00
Cota-Parte do ITR	199.797,88	8.069,62	9.683,62	173.712,67	285.146,34	167.938,41	179.313,06	273.097,04	195.699,98	15.375,63	15.375,63	16.798,38	121.81,75	2.800.000,00
Cota-Parte do ICMS	10.376,09	8.069,62	9.683,62	8.057,11	10.040,03	7.866,94	13.234,45	1.942,76	7.828,77	100,88	100,06	16.798,38	121,81,75	2.000,00
Cota-Parte do IPVA	114,97	117,59	117,59	122,12	117,59	131,16	126,64	123,02	128,39	100,88	100,06	100,06	123,81	1.000,00
Cota-Parte do IPI	38,67	38,67	38,67	38,67	38,67	38,67	38,67	38,67	45,49	45,49	45,49	45,49	45,49	4.650.000,00
Transferências da LC 87/1996	366.793,69	328.555,00	304.869,19	289.547,32	316.272,99	288.945,09	292.853,51	405.419,60	339.444,80	384.330,66	304.897,32	299.217,35	3.921.146,52	4.650.000,00
Transferências do FUNDEB	141.222,74	415.627,76	335.498,14	182.298,07	660.989,64	165.705,52	147.602,19	94.813,41	206.891,12	175.616,89	94.309,19	154.967,21	154.967,21	2.605.800,00
Outras Transferências Correntes	2.770,43	575,77	17.133,35	588,09	928,42	1.511,87	705,10	4.158,49	61.229,09	680,07	380,81	330,00	87.967,75	6.000,00
Outras Receitas Correntes	177.449,40	168.009,05	124.075,63	137.514,89	139.477,86	132.948,76	148.112,57	180.989,76	160.617,73	188.569,04	137.253,33	145.212,38	1.840.230,40	2.273.600,00
DEDUÇÕES (II)	177.449,40	168.009,05	124.075,63	137.514,89	139.477,86	132.948,76	148.112,57	180.989,76	160.617,73	188.569,04	137.253,33	145.212,38	1.840.230,40	2.273.600,00
Dedução de Receita para Formação do FUNDEB	1.284.440,63	1.470.253,75	1.344.431,76	1.091.167,61	1.592.771,87	1.020.991,56	1.086.318,21	1.586.746,21	1.296.123,55	1.358.812,40	1.011.762,32	1.086.211,72	15.230.031,59	16.959.000,00
RECEITA CORRENTE LÍQUIDA (III) = (I - II)														

FONTE: Sistema sistema - Unidade Responsável: Claudio Responável - Emissor eletrônico - Assinatura Digital em 01/05/2016 às 14:30:00

RICARDO AGUIAR DE MENDONÇA SOUZA
 PREFEITO MUNICIPAL

MARINA ISABEL VIEIRA DE JESUS
 SECRETÁRIA DE FINANÇAS

HENRY AUGUSTO DE SOUZA MENDONÇA MORAIS
 SECRETÁRIO DE CONTÁBILIDADE

WENDILIA SILVA AMORIM RIBEIRO
 CONTADOR CROCA Nº 618

Em Reals

MUNICÍPIO DE MACAMBIRA
 REI ATÓRIO RESUMIDO DA EXECUÇÃO ORÇAMENTÁRIA
 DEMONSTRATIVO DAS RECEITAS E DESPESAS PREVIDENCIÁRIAS DO REGIME PRÓPRIO DE PREVIDÊNCIA DOS SERVIDORES
 ORÇAMENTO DA SEGURIDADE SOCIAL
 PERÍODO DE REFERÊNCIA - DE MARÇO À ABRIL DE 2016

Em Reais

RREO - Anexo 4 (LRF, Art. 53, inciso II)

RECEITAS	PREVISÃO INICIAL	PREVISÃO ATUALIZADA	RECEITAS REALIZADAS	
			Até o Bimestre/ <Exercício>	Até o Bimestre/ <Exercício Anterior>
RECEITAS PREVIDENCIÁRIAS - RPPS (EXCETO INTRA-ORÇAMENTÁRIAS) (I)				
RECEITAS CORRENTES				
Receita de Contribuições dos Segurados				
Pessoal Civil				
Ativo				
Inativo				
Pensionista				
Pessoal Militar				
Ativo				
Inativo				
Militar				
Outras Receitas de Contribuições				
Recita Patrimonial				
Receitas Imobiliárias				
Receitas de Valores Mobiliários				
Outras Receitas Patrimoniais				
Receita de Serviços				
Outras Receitas Correntes				
Compensação Previdenciária do RGPS para o RPPS				
Demais Receitas Correntes				
RECEITAS DE CAPITAL				
Alienação de Bens, Direitos e Ativos				
Amortização de Empréstimos				
Outras Receitas de Capital				
RECEITAS PREVIDENCIÁRIAS - RPPS (INTRA-ORÇAMENTÁRIAS) (II)				
TOTAL DAS RECEITAS PREVIDENCIÁRIAS RPPS - (III) = (I + II)				

SEM MOVIMENTO

DESPESAS	DOTAÇÃO INICIAL	DOTAÇÃO ATUALIZADA	DESPESAS EMPENHADAS				INSCRITAS EM RESTOS A PAGAR NÃO PROCESSADOS	
			Até o Bimestre/ <Exercício>	Até o Bimestre/ <Exercício Anterior>	Até o Bimestre/ <Exercício Anterior>	Até o Bimestre/ <Exercício Anterior>	Em <Exercício>	Em <Exercício Anterior>
DESPESAS PREVIDENCIÁRIAS - RPPS (EXCETO INTRA-ORÇAMENTÁRIAS) (IV)								
ADMINISTRAÇÃO								
Despesas Correntes								
Despesas de Capital								
PREVIDÊNCIA								
Pessoal Civil								
Aposentadorias								
Pensões								
Outros Benefícios Previdenciários								
Pessoal Militar								
Reformas								
Pensões								
Outros Benefícios Previdenciários								
Outras Despesas Previdenciárias								
Compensação Previdenciária do RPPS para o RGPS								
Demais Despesas Previdenciárias								
DESPESAS PREVIDENCIÁRIAS - RPPS (INTRA-ORÇAMENTÁRIAS) (V)								
TOTAL DAS DESPESAS PREVIDENCIÁRIAS RPPS (VI) = (IV + V)								
RESULTADO PREVIDENCIÁRIO (VII) = (III - VI)								

SEM MOVIMENTO

APORTES DE RECURSOS PARA O REGIME PRÓPRIO DE PREVIDÊNCIA DO SERVIDOR	APORTES REALIZADOS
TOTAL DOS APORTES PARA O RPPS	
Plano Financeiro	
Recursos para Cobertura de Insuficiências Financeiras	
Recursos para Formação de Reserva	
Outros Aportes para o RPPS	
Plano Previdenciário	
Recursos para Cobertura de Déficit Financeiro	
Recursos para Cobertura de Déficit Atuarial	
Outros Aportes para o RPPS	

RESERVA ORÇAMENTÁRIA DO RPPS	PREVISÃO ORÇAMENTÁRIA
VALOR	

BENS E DIREITOS DO RGPS	PERÍODO DE REFERÊNCIA	
	<Exercício>	<Exercício Anterior>
CAIXA		
BANCOS CONTA MOVIMENTO		
INVESTIMENTOS		
OUTROS BENS E DIREITOS		

RECEITAS INTRA-ORÇAMENTÁRIAS - RPPS	PREVISÃO INICIAL	PREVISÃO ATUALIZADA	RECEITAS REALIZADAS	
			Até o Bimestre/ <Exercício>	Até o Bimestre/ <Exercício Anterior>
RECEITAS CORRENTES (VIII)				
Receita de Contribuições				
Patronal				
Pessoal Civil				
Ativo				
Inativo				
Pensionista				
Pessoal Militar				
Ativo				
Inativo				
Militar				
Para Cobertura de Déficit Atuarial				
Em Regime de Débitos e Parcelamentos				
Recita Patrimonial				
Receita de Serviços				
Outras Receitas Correntes				
RECEITAS DE CAPITAL (IX)				
Alienação de Bens				
Amortização de Empréstimos				
Outras Receitas de Capital				
DEDUÇÕES DA RECEITA (X)				
TOTAL DAS RECEITAS PREVIDENCIÁRIAS INTRA-ORÇAMENTÁRIAS (XI) = (VIII + IX - X)				

SEM MOVIMENTO

DESPESAS INTRA-ORÇAMENTÁRIAS - RPPS	DOTAÇÃO INICIAL	DOTAÇÃO ATUALIZADA	DESPESAS EMPENHADAS		DESPESAS LIQUIDADAS		INSCRITAS EM RESTOS A PAGAR NÃO PROCESSADOS	
			Até o Bimestre/ <Exercício>	Até o Bimestre/ <Exercício Anterior>	Até o Bimestre/ <Exercício Anterior>	Até o Bimestre/ <Exercício Anterior>	Em <Exercício>	Em <Exercício Anterior>
ADMINISTRAÇÃO (XII)								
Despesas Correntes								
Despesas de Capital								
TOTAL DAS DESPESAS PREVIDENCIÁRIAS INTRA-ORÇAMENTÁRIAS (XIII) = (XII)								

FONTE: Sistema contábil - Unidade Responsável: <Unidade Responsável>. Emissão: <dd/mm/aaaa>, às <hh> horas. Assinado Digitalmente no dia <dd/mm/aaaa>, às <hh> horas.


 RICARDO ALVES DE MENEZES SOUZA
 PREFEITO MUNICIPAL


 WENDELL DA SILVA ANGREMELLO
 CONTADOR CRF/SP-5186


 MARIA ISABEL VIEIRA DE JESUS
 SECRETARIA DE FINANÇAS


 WENDELL DA SILVA ANGREMELLO
 SECRETÁRIO DE CONTROLE INTERNO

MUNICÍPIO DE MACAMBIRA
RELATÓRIO RESUMIDO DA EXECUÇÃO ORÇAMENTÁRIA
DEMONSTRATIVO DO RESULTADO NOMINAL
ORÇAMENTOS FISCAL E DA SEGURIDADE SOCIAL
PERÍODO DE REFERÊNCIA - DE MARÇO À ABRIL DE 2016

RREO - ANEXO 5 (LRF, art 53, inciso III)

R\$ 1,00

<u>DÍVIDA FISCAL LÍQUIDA</u>	SALDO		
	Em 31/Dez/<Exercício Anterior> (a)	Em <Bimestre Anterior> (b)	Em <Bimestre> (c)
DÍVIDA CONSOLIDADA (I)	2.450.387,87	2.450.387,87	2.450.387,87
DEDUÇÕES (II)	1.153.503,24	2.008.036,43	1.826.396,52
Disponibilidade de Caixa bruta	961.487,25	1.823.969,30	1.656.959,65
Demais Haveres Financeiros	192.015,99	184.067,13	169.436,87
(-) Restos a Pagar Processados (Exceto precatórios)			
DÍVIDA CONSOLIDADA LÍQUIDA (III) = (I - II)	1.296.884,63	442.351,44	623.991,35
RECEITA DE PRIVATIZAÇÕES (IV)			
PASSIVOS RECONHECIDOS (V)			
DÍVIDA FISCAL LÍQUIDA (VI) = (III + IV - V)	1.296.884,63	442.351,44	623.991,35

<u>RESULTADO NOMINAL</u>	PERÍODO DE REFERÊNCIA	
	No Bimestre (c-b)	Até o Bimestre (c-a)
VALOR	181.639,91	672.893,28

<u>DISCRIMINAÇÃO DA META FISCAL</u>	VALOR CORRENTE
META DE RESULTADO NOMINAL FIXADA NO ANEXO DE METAS FISCAIS DA LDO P/ O EXERCÍCIO DE REFERÊNCIA	-

<u>DÍVIDA FISCAL LÍQUIDA PREVIDENCIÁRIA</u>	SALDO		
	Em 31/Dez/<Exercício Anterior> (a)	Em <Bimestre Anterior> (b)	Em <Bimestre> (c)
DÍVIDA CONSOLIDADA PREVIDENCIÁRIA (VII)	-	-	-
Passivo Atuarial	-	-	-
Demais Dívidas	-	-	-
DEDUÇÕES (VIII)	-	-	-
Disponibilidade de Caixa Bruta	-	-	-
Investimentos	-	-	-
Demais Haveres Financeiros	-	-	-
(-) Restos a Pagar Processados	-	-	-
DÍVIDA CONSOLIDADA LÍQUIDA PREVIDENCIÁRIA (IX) = (VII - VIII)	-	-	-
PASSIVOS RECONHECIDOS (X)	-	-	-
DÍVIDA FISCAL LÍQUIDA PREVIDENCIÁRIA (XI) = (IX - X)	-	-	-

FONTE: Sistema <Nome>, Unidade Responsável <Nome>, Data da emissão <dd/mmm/aaaa> e hora de emissão <hhh e mmm>

RICARDO ALVES DE MENESES SOUZA
PREFEITO MUNICIPAL

WENDELL DA SILVA AMORIM MELO
CONTADOR CRC/SE Nº 6186

MARIA ISABEL VIEIRA DE JESUS
SECRETÁRIA DE FINANÇAS

HENRY AUGUSTO DE SOUZA MENDONÇA MORAIS
SECRETÁRIO DE CONTROLE INTERNO

MUNICÍPIO DE MACAMBIRA
RELATÓRIO RESUMIDO DA EXECUÇÃO ORÇAMENTÁRIA
DEMONSTRATIVO DO RESULTADO PRIMÁRIO - ESTADOS, DISTRITO FEDERAL E MUNICÍPIOS
ORÇAMENTOS FISCAL E DA SEGURIDADE SOCIAL
PERÍODO DE REFERÊNCIA - DE MARÇO À ABRIL DE 2016

RREO - ANEXO 6 (LRF, art 53, inciso III)

RS 1,00

RECEITAS PRIMÁRIAS	PREVISÃO ATUALIZADA	RECEITAS REALIZADAS		
		No Bimestre	Até o Bimestre/ <Exercício>	Até o Bimestre/ <Exercício Anterior>
RECEITAS PRIMÁRIAS CORRENTES (I)	16.959.000,00	2.097.974,04	4.752.909,99	-
Receitas Tributárias	370.000,00	61.440,30	105.194,77	-
Receitas de Contribuições	150.000,00	31.044,89	61.173,26	-
Receitas Previdenciárias	-	-	-	-
Outras Receitas de Contribuições	150.000,00	31.044,89	61.173,26	-
Receita Patrimonial Líquida	82.800,00	19.954,31	36.526,00	-
Receita Patrimonial	82.800,00	19.954,31	36.526,00	-
(-) Aplicações Financeiras	-	-	-	-
Transferências Correntes	16.350.200,00	1.984.823,73	4.487.395,99	-
Convênios	230.000,00	-	-	-
Outras Transferências Correntes	16.120.200,00	1.984.823,73	4.487.395,99	-
Demais Receitas Correntes	6.000,00	710,81	62.619,97	-
Dívida Ativa	1.000,00	-	-	-
Diversas Receitas Correntes	5.000,00	710,81	62.619,97	-
RECEITAS DE CAPITAL (II)	1.041.000,00	-	-	-
Operações de Crédito (III)	-	-	-	-
Amortização de Empréstimos (IV)	-	-	-	-
Alienação de Bens (V)	-	-	-	-
Transferências de Capital	1.041.000,00	-	-	-
Convênios	1.041.000,00	-	-	-
Outras Transferências de Capital	0,00	0,00	-	-
Outras Receitas de Capital	-	-	-	-
RECEITAS PRIMÁRIAS DE CAPITAL (VI) = (II - III - IV - V)	1.041.000,00	-	-	-
RECEITA PRIMÁRIA TOTAL (VII) = (I + VI)	18.000.000,00	2.097.974,04	4.752.909,99	-

DESPESAS PRIMÁRIAS	DOTAÇÃO ATUALIZADA	DESPESAS LIQUIDADAS		
		No Bimestre	Até o Bimestre/ <Exercício>	Até o Bimestre/ <Exercício Anterior>
DESPESAS CORRENTES (VIII)	15.927.696,00	1.994.780,48	3.539.032,38	-
Pessoal e Encargos Sociais	10.263.886,00	1.409.582,92	2.743.812,40	-
Juros e Encargos da Dívida (IX)	23.000,00	-	-	-
Outras Despesas Correntes	5.640.810,00	585.197,56	795.219,98	-
DESPESAS PRIMÁRIAS CORRENTES (X) = (VIII - IX)	15.904.696,00	1.994.780,48	3.539.032,38	-
DESPESAS DE CAPITAL (XI)	1.902.000,00	-	19.732,00	-
Investimentos	1.572.000,00	-	19.732,00	-
Inversões Financeiras	33.000,00	-	-	-
Concessão de Empréstimos (XII)	-	-	-	-
Aquisição de Título de Capital já Integralizado (XIII)	-	-	-	-
Demais Inversões Financeiras	33.000,00	-	-	-
Amortização da Dívida (XIV)	297.000,00	-	-	-
DESPESAS PRIMÁRIAS DE CAPITAL (XV) = (XI - XII - XIII - XIV)	1.605.000,00	-	19.732,00	-
RESERVA DE CONTINGÊNCIA (XVI)	170.304,00	-	-	-
RESERVA DO RPPS (XVII)	-	-	-	-
DESPESA PRIMÁRIA TOTAL (XVIII) = (X + XV + XVI + XVII)	17.680.000,00	1.994.780,48	3.558.764,38	-

RESULTADO PRIMÁRIO (XIX) = (VII - XVIII)

320.000,00

103.193,56

1.194.145,61

-

FONTE: Sistema <Nome>, Unidade Responsável <Nome>, Data da emissão <dd/mmm/aaaa> e hora de emissão <hhh e mmm>

RICARDO ALVES DE MENESES SOUZA
PREFEITO MUNICIPAL

MARIA ISABEL VIEIRA DE JESUS
SECRETÁRIA DE FINANÇAS

WENDELL DA SILVA AMORIM MELO
CONTADOR CRC/SE Nº 6186

HENRY AUGUSTO DE SOUZA MENDONÇA MORAIS
SECRETÁRIO DE CONTROLE INTERNO

MUNICÍPIO DE MACAMBIRA
 RELATÓRIO RESUMIDO DA EXECUÇÃO ORÇAMENTÁRIA
 DEMONSTRATIVO DOS RESTOS A PAGAR POR PODER E ÓRGÃO
 ORÇAMENTOS FISCAL E DA SEGURIDADE SOCIAL
 PERÍODO DE REFERÊNCIA - DE MARÇO À ABRIL DE 2016

Em Reais

PODER/ÓRGÃO	RESTOS A PAGAR PROCESSADOS E NÃO PROCESSADOS LIQUIDADOS EM EXERCÍCIOS ANTERIORES						RESTOS A PAGAR NÃO PROCESSADOS						Saldo Total (a+b)
	Inscritos		Pagos	Cancelados	Saldo a pagar (a)	Inscritos		Liquidados	Pagos	Cancelados	Saldo (b)		
	Em Exercícios Anteriores	Em 31 de dezembro de <Exercício Anterior>				Em Exercícios Anteriores	Em 31 de dezembro de <Exercício Anterior>						
RESTOS A PAGAR (EXCETO INTRA-ORÇAMENTÁRIOS) (I)	112.056,22	554.444,45	544.099,46	-	122.401,21	734.250,98	1.575.421,76	-	456.559,64	-	1.853.113,10	1.975.514,31	
PODER EXECUTIVO	112.056,22	554.444,45	544.099,46	-	122.401,21	734.250,98	1.575.421,76	-	456.559,64	-	1.853.113,10	1.975.514,31	
RESTOS A PAGAR (INTRA-ORÇAMENTÁRIOS) (II)	112.056,22	554.444,45	544.099,46	-	122.401,21	734.250,98	1.575.421,76	-	456.559,64	-	1.853.113,10	1.975.514,31	
TOTAL (III) = (I + II)	112.056,22	554.444,45	544.099,46	-	122.401,21	734.250,98	1.575.421,76	-	456.559,64	-	1.853.113,10	1.975.514,31	

Fonte: Sistema <Sistema> Unidade Responsável: <Unidade Responsável> Emissão: <dd/mm/aaaa> às <hh:mm:ss> Assinado Digitalmente no dia <dd/mm/aaaa> às <hh:mm:ss>

[Assinatura]
 RICARDO ALVES DE MENESES SOUZA
 PREFEITO MUNICIPAL

[Assinatura]
 MARIA ISABEL VIEIRA DE JESUS
 SECRETÁRIA DE FINANÇAS

[Assinatura]
 FERNANDA ALVES DE SOUZA MENDONÇA MORAIS
 SECRETÁRIA DE CONTROLE INTERNO

[Assinatura]
 WENDEL DA SILVA AMORIM MELO
 CONTADOR CRÓQUE Nº 6186

MUNICÍPIO DE MACAMBIRA
RELATÓRIO RESUMIDO DA EXECUÇÃO ORÇAMENTÁRIA
DEMONSTRATIVO DAS RECEITAS E DESPESAS COM MANUTENÇÃO E DESENVOLVIMENTO DO ENSINO - MDE
ORÇAMENTOS FISCAL E DA SEGURIDADE SOCIAL
PERÍODO DE REFERÊNCIA - DE MARÇO À ABRIL DE 2016

RS 1,00

RRFO - ANEXO 8 (LDB, art. 72)

RECEITAS DO ENSINO					
RECEITA RESULTANTE DE IMPOSTOS (caput do art. 212 da Constituição)	PREVISÃO INICIAL	PREVISÃO ATUALIZADA (a)	RECEITAS REALIZADAS		
			No Bimestre	Até o Bimestre (b)	% (c) = (b/a)x100
1- RECEITA DE IMPOSTOS	321.000,00	321.000,00	56.768,06	91.290,19	28,44%
1.1- Receita Resultante do Imposto sobre a Propriedade Predial e Territorial Urbana - IPTU	21.000,00	21.000,00	9.909,71	10.521,46	50,10%
1.1.1- IPTU	20.000,00	20.000,00	9.909,71	10.521,46	52,61%
1.1.2- Multas, Juros de Mora e Outros Encargos do IPTU					0,00%
1.1.3- Dívida Ativa do IPTU	1.000,00	1.000,00			0,00%
1.1.4- Multas, Juros de Mora, Atualização Monetária e Outros Encargos da Dívida Ativa do IPTU					0,00%
1.2- Receita Resultante do Imposto sobre Transmissão Inter Vivos - ITBI	15.000,00	15.000,00	5.115,79	5.115,79	34,11%
1.2.1- ITBI	15.000,00	15.000,00	5.115,79	5.115,79	0,00%
1.2.2- Multas, Juros de Mora e Outros Encargos do ITBI					0,00%
1.2.3- Dívida Ativa do ITBI					0,00%
1.2.4- Multas, Juros de Mora, Atualização Monetária e Outros Encargos da Dívida Ativa do ITBI					0,00%
1.3- Receita Resultante do Imposto sobre Serviços de Qualquer Natureza - ISS	100.000,00	100.000,00	10.140,49	20.245,15	20,25%
1.3.1- ISS	100.000,00	100.000,00	10.140,49	20.245,15	0,00%
1.3.2- Multas, Juros de Mora e Outros Encargos do ISS					0,00%
1.3.3- Dívida Ativa do ISS					0,00%
1.3.4- Multas, Juros de Mora, Atualização Monetária e Outros Encargos da Dívida Ativa do ISS					0,00%
1.4- Receita Resultante do Imposto de Renda Retido na Fonte - IRRF	185.000,00	185.000,00	31.602,07	55.407,79	29,95%
1.4.1- IRRF	185.000,00	185.000,00	31.602,07	55.407,79	0,00%
1.4.2- Multas, Juros de Mora e Outros Encargos do IRRF					0,00%
1.4.3- Dívida Ativa do IRRF					0,00%
1.4.4- Multas, Juros de Mora, Atualização Monetária e Outros Encargos da Dívida Ativa do IRRF					0,00%
2- RECEITA DE TRANSFERÊNCIAS CONSTITUCIONAIS E LEGAIS	11.452.000,00	11.452.000,00	1.413.898,37	3.159.373,93	27,59%
2.1- Cota-Parte FPM	8.400.000,00	8.400.000,00	986.827,39	2.321.996,52	27,64%
2.1.1- Cota-Parte FPM - 1%	84.000,00	84.000,00			0,00%
2.2- Cota-Parte ICMS	2.800.000,00	2.800.000,00	397.794,51	778.568,47	27,81%
2.3- ICMS-Desoneração - L.C. nº87/1996	1.000,00	1.000,00	90,98	181,96	18,20%
2.4- Cota-Parte IPI-Exportação	2.000,00	2.000,00	233,87	463,14	23,16%
2.5- Cota-Parte ITR	15.000,00	15.000,00	241,89	6.252,71	41,68%
2.6- Cota-Parte IPVA	150.000,00	150.000,00	28.709,73	51.911,13	34,61%
3- TOTAL DA RECEITA DE IMPOSTOS (1 + 2)	11.773.000,00	11.773.000,00	1.470.666,43	3.250.664,12	27,61%
RECEITAS ADICIONAIS PARA FINANCIAMENTO DO ENSINO	PREVISÃO INICIAL	PREVISÃO ATUALIZADA (a)	RECEITAS REALIZADAS		
			No Bimestre	Até o Bimestre (b)	% (c) = (b/a)x100
4- RECEITA DA APLICAÇÃO FINANCEIRA DE OUTROS RECURSOS DE IMPOSTOS VINCULADOS AO ENSINO	-	-	-	-	100,00%
5- RECEITA DE TRANSFERÊNCIAS DO FNDE	403.600,00	403.600,00	58.943,53	186.909,84	46,31%
5.1- Transferências do Salário-Educação	200.000,00	200.000,00	29.284,41	64.581,32	32,29%
5.2- Outras Transferências do FNDE	203.600,00	203.600,00	29.659,12	122.328,52	60,08%
5.3- Aplicação Financeira dos Recursos do FNDE	-	-	-	-	0,00%
6- RECEITA DE TRANSFERÊNCIAS DE CONVÊNIOS	230.000,00	230.000,00	-	-	0,00%
6.1- Transferências de Convênios	230.000,00	230.000,00	-	-	0,00%
6.2- Aplicação Financeira dos Recursos de Convênios	-	-	-	-	0,00%
7- RECEITA DE OPERAÇÕES DE CRÉDITO	-	-	-	-	0,00%
8- OUTRAS RECEITAS PARA FINANCIAMENTO DO ENSINO	-	-	-	-	0,00%
FUNDEB					
RECEITAS DO FUNDEB	PREVISÃO INICIAL	PREVISÃO ATUALIZADA (a)	RECEITAS REALIZADAS		
			No Bimestre	Até o Bimestre (b)	% (c) = (b/a)x100
11- RECEITAS DESTINADAS AO FUNDEB	2.273.600,00	2.273.600,00	282.779,67	631.874,79	27,79%
11.1- Cota-Parte FPM Destinada ao FUNDEB - (20% de 2.1.1)	1.680.000,00	1.680.000,00	197.365,48	464.399,30	27,64%
11.2- Cota-Parte ICMS Destinada ao FUNDEB - (20% de 2.2)	560.000,00	560.000,00	79.558,90	155.713,69	27,81%
11.3- ICMS-Desoneração Destinada ao FUNDEB - (20% de 2.3)	200,00	200,00	18,20	36,39	18,20%
11.4- Cota-Parte IPI-Exportação Destinada ao FUNDEB - (20% de 2.4)	400,00	400,00	46,77	92,63	23,16%
11.5- Cota-Parte ITR ou ITR Arrecadado Destinados ao FUNDEB - (20% de ((1.5 - 1.5.5) + 2.5))	3.000,00	3.000,00	48,38	1.250,54	41,68%
11.6- Cota-Parte IPVA Destinada ao FUNDEB - (20% de 2.6)	30.000,00	30.000,00	5.741,95	10.382,23	34,61%
12- RECEITAS RECEBIDAS DO FUNDEB	4.679.526,00	4.679.526,00	605.765,54	1.330.938,80	28,44%
12.1- Transferências de Recursos do FUNDEB	4.650.000,00	4.650.000,00	604.114,67	1.327.890,13	28,56%
12.2- Complementação da União ao FUNDEB	-	-	-	-	0,00%
12.3- Receita de Aplicação Financeira dos Recursos do FUNDEB	29.526,00	29.526,00	1.650,87	3.048,67	10,33%
13- RESULTADO LÍQUIDO DAS TRANSFERÊNCIAS DO FUNDEB (12.1 - 11)	2.376.400,00	2.376.400,00	321.335,00	696.015,34	29,29%
[SE RESULTADO LÍQUIDO DA TRANSFERÊNCIA (13) > 0] = ACRÉSCIMO RESULTANTE DAS TRANSFERÊNCIAS DO FUNDEB					
[SE RESULTADO LÍQUIDO DA TRANSFERÊNCIA (13) < 0] = DECRÉSCIMO RESULTANTE DAS TRANSFERÊNCIAS DO FUNDEB					
DESPESAS DO FUNDEB	DOTAÇÃO INICIAL	DOTAÇÃO ATUALIZADA (d)	DESPESAS LIQUIDADAS		
			No Bimestre	Até o Bimestre (e)	% (f) = (e/d)x100
13- PAGAMENTO DOS PROFISSIONAIS DO MAGISTÉRIO	3.297.000,00	3.197.000,00	500.033,40	968.935,94	30,31%
13.1- Com Educação Infantil	95.000,00	95.000,00			0,00%
13.2- Com Ensino Fundamental	3.202.000,00	3.102.000,00	500.033,40	968.935,94	31,24%
14- OUTRAS DESPESAS	1.382.526,00	1.352.526,00	113.274,09	237.996,93	17,60%
14.1- Com Educação Infantil	158.000,00	158.000,00	-	-	0,00%
14.2- Com Ensino Fundamental	1.224.526,00	1.194.526,00	113.274,09	237.996,93	19,92%
15- TOTAL DAS DESPESAS DO FUNDEB (13 + 14)	4.679.526,00	4.549.526,00	613.307,49	1.206.932,87	26,53%
DEDUÇÕES PARA FINS DE LIMITE DO FUNDEB PARA PAGAMENTO DOS PROFISSIONAIS DO MAGISTÉRIO					
16- RESTOS A PAGAR INSCRITOS NO EXERCÍCIO SEM DISPONIBILIDADE FINANCEIRA DE RECURSOS DO FUNDEB					-
17- DESPESAS CUSTEADAS COM O SUPERÁVIT FINANCEIRO, DO EXERCÍCIO ANTERIOR, DO FUNDEB					-
18- TOTAL DAS DEDUÇÕES CONSIDERADAS PARA FINS DE LIMITE DO FUNDEB (16 + 17)					-
19- MÍNIMO DE 60% DO FUNDEB NA REMUNERAÇÃO DO MAGISTÉRIO COM EDUCAÇÃO INFANTIL E ENSINO FUNDAMENTAL¹ ((13 - 18) / (11) x 100) %					72,80%
CONTROLE DA UTILIZAÇÃO DE RECURSOS NO EXERCÍCIO SUBSEQUENTE					
20 - RECURSOS RECEBIDOS DO FUNDEB EM <EXERCÍCIO ANTERIOR> QUE NÃO FORAM UTILIZADOS					-
21 - DESPESAS CUSTEADAS COM O SALDO DO ITEM 20 ATÉ O 1º TRIMESTRE DE <EXERCÍCIO >					-

[Handwritten signatures and marks]

[Handwritten signature]

MANUTENÇÃO E DESENVOLVIMENTO DO ENSINO – DESPESAS CUSTEADAS COM A RECEITA RESULTANTE DE IMPOSTOS E RECURSOS DO FUNDEB					
RECEITAS COM AÇÕES TÍPICAS DE MDE	PREVISÃO INICIAL	PREVISÃO ATUALIZADA (a)	RECEITAS REALIZADAS		
			No Bimestre	Até o Bimestre (b)	% (c) = (b/a)x100
22- IMPOSTOS E TRANSFERÊNCIAS DESTINADAS À MDE (25% dc 3) ¹	2.943.250,00	2.943.250,00	367.666,61	812.666,03	27,61%
DESPESAS COM AÇÕES TÍPICAS DE MDE	DOTAÇÃO INICIAL	DOTAÇÃO ATUALIZADA (d)	DESPESAS LIQUIDADAS		
			No Bimestre	Até o Bimestre (e)	% (f) = (e/d)x100
23- EDUCAÇÃO INFANTIL	95.000,00	95.000,00	-	-	0,00%
23.1- Despesas Custeadas com Recursos do FUNDEB	95.000,00	95.000,00	-	-	0,00%
23.2- Despesas Custeadas com Outros Recursos de Impostos	-	-	-	-	0,00%
24- ENSINO FUNDAMENTAL	3.850.650,00	3.888.650,00	708.204,01	1.269.665,95	32,65%
24.1- Despesas Custeadas com Recursos do FUNDEB	3.202.000,00	3.102.000,00	500.033,40	968.935,94	31,24%
24.2- Despesas Custeadas com Outros Recursos de Impostos	648.650,00	786.650,00	208.170,61	300.730,01	38,23%
25- ENSINO MÉDIO	-	-	-	-	0,00%
26- ENSINO SUPERIOR	-	-	-	-	0,00%
27- ENSINO PROFISSIONAL NÃO INTEGRADO AO ENSINO REGULAR	-	-	-	-	0,00%
28- OUTRAS	-	-	-	-	0,00%
29- TOTAL DAS DESPESAS COM AÇÕES TÍPICAS DE MDE (23 + 24 + 25 + 26 + 27 + 28)	3.945.650,00	3.983.650,00	708.204,01	1.269.665,95	31,87%
DEDUÇÕES CONSIDERADAS PARA FINS DE LIMITE CONSTITUCIONAL				VALOR	
30- RESULTADO LÍQUIDO DAS TRANSFERÊNCIAS DO FUNDEB = (12)					1.330.938,80
31- DESPESAS CUSTEADAS COM A COMPLEMENTAÇÃO DO FUNDEB NO EXERCÍCIO					-
32- RECEITA DE APLICAÇÃO FINANCEIRA DOS RECURSOS DO FUNDEB ATÉ O BIMESTRE = (50 h)					-
33- DESPESAS CUSTEADAS COM O SUPERÁVIT FINANCEIRO, DO EXERCÍCIO ANTERIOR, DO FUNDEB					-
34- DESPESAS CUSTEADAS COM O SUPERÁVIT FINANCEIRO, DO EXERCÍCIO ANTERIOR, DE OUTROS RECURSOS DE IMPOSTOS					-
35- RESTOS A PAGAR INSCRITOS NO EXERCÍCIO SEM DISPONIBILIDADE FINANCEIRA DE RECURSOS DE IMPOSTOS VINCULADOS AO ENSINO ⁴					-
36- CANCELAMENTO, NO EXERCÍCIO, DE RESTOS A PAGAR INSCRITOS COM DISPONIBILIDADE FINANCEIRA DE RECURSOS DE IMPOSTOS					-
37- TOTAL DAS DEDUÇÕES CONSIDERADAS PARA FINS DE LIMITE CONSTITUCIONAL (30 + 31 + 32 + 33 + 34 + 35 + 36)					1.330.938,80
38- TOTAL DAS DESPESAS PARA FINS DE LIMITE ((23 + 24) - (37))					1.330.938,47
39- MÍNIMO DE 25% DAS RECEITAS RESULTANTES DE IMPOSTOS EM MDE ⁵ ((38) / (3) x 100) %					28,69%
OUTRAS INFORMAÇÕES PARA CONTROLE					
OUTRAS DESPESAS CUSTEADAS COM RECEITAS ADICIONAIS PARA FINANCIAMENTO DO ENSINO	DOTAÇÃO INICIAL	DOTAÇÃO ATUALIZADA (d)	DESPESAS LIQUIDADAS		
			No Bimestre	Até o Bimestre (e)	% (f) = (e/d)x100
40- DESPESAS CUSTEADAS COM A APLICAÇÃO FINANCEIRA DE OUTROS RECURSOS DE IMPOSTOS VINCULADOS AO ENSINO	-	-	-	-	0,00%
41- DESPESAS CUSTEADAS COM A CONTRIBUIÇÃO SOCIAL DO SALÁRIO-EDUCAÇÃO	-	-	-	-	0,00%
42- DESPESAS CUSTEADAS COM OPERAÇÕES DE CRÉDITO	-	-	-	-	0,00%
43- DESPESAS CUSTEADAS COM OUTRAS RECEITAS PARA FINANCIAMENTO DO ENSINO	-	-	-	-	0,00%
44- TOTAL DAS OUTRAS DESPESAS CUSTEADAS COM RECEITAS ADICIONAIS PARA FINANCIAMENTO DO ENSINO (40 + 41 + 42 + 43)	-	-	-	-	0,00%
RESTOS A PAGAR INSCRITOS COM DISPONIBILIDADE FINANCEIRA DE RECURSOS DE IMPOSTOS VINCULADOS AO ENSINO	SALDO ATÉ O BIMESTRE		CANCELADO EM <EXERCÍCIO>(g)		
46- RESTOS A PAGAR DE DESPESAS COM MDE					
FLUXO FINANCEIRO DOS RECURSOS			VALOR		
			FUNDEB (h)	FUNDEB	
47- SALDO FINANCEIRO EM 31 DE DEZEMBRO DE <EXERCÍCIO ANTERIOR>				5.759,62	
48- (+) INGRESSO DE RECURSOS ATÉ O BIMESTRE				1.504.165,04	
49- (-) PAGAMENTOS EFETUADOS ATÉ O BIMESTRE				1.288.571,47	
50- (+) RECEITA DE APLICAÇÃO FINANCEIRA DOS RECURSOS ATÉ O BIMESTRE				3.048,67	
51- (=) SALDO FINANCEIRO NO EXERCÍCIO ATUAL				224.401,86	

FONTE:

¹ Limites mínimos anuais a serem cumpridos no encerramento do exercício.

² Art. 21, § 2º, Lei 11.494/2007: "Até 5% dos recursos recebidos à conta dos Fundos, inclusive relativos à complementação da União recebidos nos termos do §1º do art. 6º desta Lei, poderão ser

³ Caput do artigo 212 da CF/1988

⁴ Os valores referentes à parcela dos Restos a Pagar inscritos sem disponibilidade financeira vinculada à educação deverão ser informados somente no RREO do último bimestre do exercício.

⁵ Limites mínimos anuais a serem cumpridos no encerramento do exercício, no âmbito de atuação prioritária, conforme LDB, art. 11, V.

RICARDO ALVES DE MENESES SOUZA
PREFEITO MUNICIPAL

WENDELL DA SILVA AMORIM MELO
CONTADOR CRC/SE Nº 6186

MARIA ISABEL VIEIRA DE JESUS
SECRETÁRIA DE FINANÇAS

HENRY AUGUSTO DE SOUZA MENDONÇA MORAIS
SECRETÁRIO DE CONTROLE INTERNO

MUNICÍPIO DE MACAMBIRA
 RELATÓRIO RESUMIDO DA EXECUÇÃO ORÇAMENTÁRIA
DEMONSTRATIVO DAS RECEITAS DE OPERAÇÕES DE CRÉDITO E DESPESAS DE CAPITAL
 ORÇAMENTOS FISCAL E DA SEGURIDADE SOCIAL
 PERÍODO DE REFERÊNCIA - DE MARÇO À ABRIL DE 2016

RREO - ANEXO 9 (LRF, art.53, § 1º, inciso I)

Em Reais

RECEITAS	PREVISÃO ATUALIZADA (a)	RECEITAS REALIZADAS Até o bimestre (b)	SALDO NÃO REALIZADO (c) = (a - b)
RECEITAS DE OPERAÇÕES DE CRÉDITO (I)	-	-	-

SEM MOVIMENTO

DESPESAS DE CAPITAL	DOTAÇÃO ATUALIZADA	DESPESAS EMPENHADAS	DESPESAS LIQUIDADAS	DESPESAS INSCRITAS EM RESTOS A PAGAR NÃO PROCESSADOS	SALDO NÃO EXECUTADO (f) = (d - e)
(-) Incentivos Fiscais a Contribuinte	-	-	-	-	-
(-) Incentivos Fiscais a Contribuinte por Instituições Financeiras	-	-	-	-	-
DESPESA DE CAPITAL LIQUIDA (II)	-	-	-	-	-


FONTE: Sistema <istema>, Unidade Responsável: <Unidade Responsável>. Emissão: <dd/mm/aaaa>, às <hh:mm:ss>. Assinado Digitalmente no dia <dd/mm/aaaa>, às <hh:mm:ss>.


Notas:


1 < Operações de Crédito descritas na CF, art. 167, inciso III>

2 Durante o exercício, somente as despesas liquidadas são consideradas executadas. No encerramento do exercício, as despesas não liquidadas inscritas em restos a pagar

- a) Despesas liquidadas, consideradas aquelas em que houve a entrega do material ou serviço, nos termos do art. 63 da Lei 4.320/64;
- b) Despesas empenhadas, mas não liquidadas, inscritas em Restos a Pagar não-processados, consideradas liquidadas no encerramento do exercício, por força do art. 35, inciso II da Lei 4.320/64.


 RICARDO ALVES DE MENEZES SOUZA
 PREFEITO MUNICIPAL


 MARIA ISABEL VIEIRA DE JESUS
 SECRETÁRIA DE FINANÇAS


 WENDELL DA SILVA AMORIM MELO
 CONTADOR CRC/SP Nº 6186


 HENRY AUGUSTO DE SOUZA MENDONÇA MORAES
 SECRETÁRIO DE CONTROLE INTERNO

MUNICÍPIO DE MACAMBIRA
 RELATÓRIO RESUMIDO DA EXECUÇÃO ORÇAMENTÁRIA
 DEMONSTRATIVO DA PROJEÇÃO ATUARIAL DO REGIME PRÓPRIO DE PREVIDÊNCIA DOS SERVIDORES
 ORÇAMENTO DA SEGURIDADE SOCIAL
 PERÍODO DE REFERÊNCIA - DE MARÇO À ABRIL DE 2016

Em Reais

EXERCÍCIO	RECEITAS PREVIDENCIÁRIAS (a)	DESPESAS PREVIDENCIÁRIAS (b)	RESULTADO PREVIDENCIÁRIO (c) = (a - b)	SALDO FINANCEIRO DO EXERCÍCIO (d) = ("d" exerc. Anterior) + (c)
SEM MOVIMENTO				

RRBO - ANEXO 10 (LRF, art. 53, § 1º, inciso II)
 FONTE: Sistema < sistema >. Unidade Responsável: < Unidade Responsável >. Emissão: < dd/mm/aaaa >, às < hh:mm:ss >. Assinado Digitalmente no dia < dd/mm/aaaa >, às < hh:mm:ss >.

- Notas:
 1 Projeção atuarial elaborada em < DATA DA AVALIAÇÃO > e oficialmente enviada para o Ministério da Previdência Social - MPS.
 2 Este Demonstrativo utiliza as seguintes hipóteses:
 < HIPÓTESE >: < VALOR >

Ricardo
 RICARDO ALVES DE MENESES SOUZA
 PREFEITO MUNICIPAL

Wendell
 WENDELL DA SILVA AMORIM MELO
 CONTADOR CRC/SP Nº 6186

Maria Isabri
 MARIA ISABRI VIEIRA DE JESUS
 SECRETÁRIA DE FINANÇAS

Henrik Augusto
 HENRIK AUGUSTO DE SOUZA MENDONÇA MORAIS
 SECRETÁRIO DE CONTROLE INTERNO

MUNICÍPIO DE MACAMBIRA
 RELATÓRIO RESUMIDO DA EXECUÇÃO ORÇAMENTÁRIA
 DEMONSTRATIVO DA RECEITA DE ALIENAÇÃO DE ATIVOS E APLICAÇÃO DOS RECURSOS
 ORÇAMENTOS FISCAL E DA SEGURIDADE SOCIAL
 PERÍODO DE REFERÊNCIA - DE MARÇO À ABRIL DE 2016

RRBO - ANEXO II (LRF, art. 53, § 1º, inciso III)

RECEITAS	PREVISÃO ATUALIZADA (a)	RECEITAS REALIZADAS (b)	SALDO A REALIZAR (c) = (a-b)
RECEITAS DE ALIENAÇÃO DE ATIVOS (I) Receita de Capital - Alienação de Bens Móveis Receita de Capital - Alienação de Bens Imóveis Rendimentos de Aplicação Financeira			

APLICAÇÃO DOS RECURSOS DA ALIENAÇÃO DE ATIVOS (II) Despesas de Capital Investimentos Investimentos Financeiras Amortização da Dívida Despesas Correntes dos Regimes de Previdência Regime Geral da Previdência Social Regime Proprio dos Servidores Públicos	DOTAÇÃO ATUALIZADA (d)	DESPESAS EMPENHADAS	DESPESAS LIQUIDADAS	DESPESAS PAGAS (INCLUIDOS OS PAGAMENTOS DE RESTOS A PAGAR) (e)	DESPESAS INSCRITAS EM RESTOS A PAGAR NÃO PROCESSADOS	SALDO A PAGAR (f) = (d-e)
SEM MOVIMENTO						
VALOR (III)						

FONTE: Sistema <Sistema>, Unidade Responsável: <Unidade Responsável>. Emissão: <dd/mm/aaaa>, às <hh:mm:ss>. Assinado Digitalmente no dia <dd/mm/aaaa>, às <hh:mm:ss>.

Nota: Durante o exercício, somente as despesas liquidadas são consideradas executadas. No encerramento do exercício, as despesas não liquidadas inscritas em restos a pagar não processados são também consideradas executadas. Dessa forma, para maior transparência, as despesas executadas estão segregadas em:

- a) Despesas liquidadas, consideradas aquelas em que houve a entrega do material ou serviço, nos termos do art. 63 da Lei 4.320/64;
- b) Despesas empenhadas mas não liquidadas, inscritas em Restos a Pagar não processados, consideradas liquidadas no encerramento do exercício, por força do art. 35, inciso II da Lei 4.320/64.

[Assinatura]
 RICARDO ALVES DE MENESES SOUZA
 PREFEITO MUNICIPAL

[Assinatura]
 MARIA ISABEL VIEIRA DE JESUS
 SECRETÁRIA DE FINANÇAS

[Assinatura]
 WENDEL DA SILVA AMORIM MELLO
 CONTADOR CRICSE Nº 6186

[Assinatura]
 HENRY AUGUSTO DE SOUZA MENDONÇA MORAIS
 SECRETÁRIO DE CONTROLE INTERNO

Em Resto

MUNICÍPIO DE MACAMBRA
 RELATÓRIO RESUMIDO DA EXECUÇÃO ORÇAMENTÁRIA
 DEMONSTRATIVO DAS RECEITAS E DESPESAS COM AÇÕES E SERVIÇOS PÚBLICOS DE SAÚDE
 ORÇAMENTOS FISCAL E DA SEGURIDADE SOCIAL
 PERÍODO DE REFERÊNCIA - DE MARÇO À ABRIL DE 2016

R\$ 1,00

RREO - ANEXO 12 (LC 141/2012, art. 35)

RECEITAS PARA APLICAÇÃO DA APLICAÇÃO EM AÇÕES E SERVIÇOS PÚBLICOS DE SAÚDE	PREVISÃO INICIAL	PREVISÃO ATUALIZADA (b)	RECEITAS REALIZADAS	
			Até o Bimestre (d)	% (d/b) x 100
RECEITA DE IMPOSTOS LÍQUIDA (I)	321.000,00	321.000,00	91.290,19	28,44%
Imposto Predial e Territorial Urbano - IPTU	20.000,00	20.000,00	10.521,46	52,61%
Imposto sobre Transmissão de Bens Imóveis - ITBI	15.000,00	15.000,00	5.115,79	34,11%
Imposto sobre Serviços de Qualquer Natureza - ISS	100.000,00	100.000,00	20.245,15	20,25%
Imposto de Renda Retido na Fonte - IRRF	185.000,00	185.000,00	55.407,79	29,95%
Multas, Juros de Mora e Outros Encargos dos Impostos	1.000,00	1.000,00	-	0,00%
Dívida Ativa dos Impostos	-	-	-	0,00%
Multas, Juros de Mora e Outros Encargos da Dívida Ativa	-	-	-	0,00%
RECEITA DE TRANSFERÊNCIAS CONSTITUCIONAIS E LEGAIS (II)	11.452.000,00	11.452.000,00	3.159.373,03	27,59%
Cota-Parte FPM	8.400.000,00	8.400.000,00	2.321.996,52	27,64%
Cota-Parte FPM - 1%	84.000,00	84.000,00	-	0,00%
Cota-Parte IR	15.000,00	15.000,00	6.252,71	41,68%
Cota-Parte IPVA	150.000,00	150.000,00	51.911,13	34,61%
Cota-Parte ICMS	2.800.000,00	2.800.000,00	778.568,47	27,81%
Cota-Parte PIS/COFINS	2.000,00	2.000,00	463,14	23,16%
Cota-Parte PIS/Exportação	1.000,00	1.000,00	181,96	18,20%
ICMS Destinação (LC 87/96)	-	-	-	-
TOTAL DAS RECEITAS PARA APLICAÇÃO DA APLICAÇÃO EM AÇÕES E SERVIÇOS PÚBLICOS DE SAÚDE (II) = I + II	11.773.000,00	11.773.000,00	3.250.664,12	27,61%

RECEITAS ADICIONAIS PARA FINANCIAMENTO DA SAÚDE	PREVISÃO INICIAL	PREVISÃO ATUALIZADA (c)	RECEITAS REALIZADAS	
			Até o Bimestre (d)	% (d/c) x 100
TRANSFERÊNCIA DE RECURSOS DO SISTEMA ÚNICO DE SAÚDE - SUS	1.040.000,00	1.040.000,00	312.298,32	30,02,87%
Provenientes da União	1.040.000,00	1.040.000,00	312.298,32	30,02,87%
Provenientes dos Estados	-	-	-	0,00%
Provenientes de Outros Municípios	-	-	-	0,00%
Outras Receitas do SUS	-	-	74,64	0,00%
TRANSFERÊNCIAS VOLUNTÁRIAS	-	-	-	0,00%
RECEITAS DE OPERAÇÕES DE CRÉDITO VINCULADAS À SAÚDE	25.000,00	25.000,00	15.153,60	60,61,44%
OUTRAS RECEITAS PARA FINANCIAMENTO DA SAÚDE	1.065.000,00	1.065.000,00	327.526,56	30,75,37%
TOTAL RECEITAS ADICIONAIS PARA FINANCIAMENTO DA SAÚDE	1.065.000,00	1.065.000,00	327.526,56	30,75,37%

DESPESAS COM SAÚDE (Por Grupo de Natureza da Despesa)	DOTAÇÃO INICIAL	DOTAÇÃO ATUALIZADA (e)	DESPESAS EMPENHADAS		DESPESAS LIQUIDADAS	
			Até o Bimestre (f)	% (f/e) x 100	Até o Bimestre (g)	% (g/e) x 100
DESPESAS CORRENTES	3.302.520,00	3.302.520,00	1.952.786,10	59,13%	689.094,71	20,87%
Pessoal e Encargos Sociais	2.026.000,00	1.996.000,00	1.394.919,80	69,89%	527.834,32	26,44,46%
Juros e Encargos da Dívida	-	-	-	0,00%	-	0,00%
Outras Despesas Correntes	1.276.520,00	1.306.520,00	557.866,30	42,70%	161.260,39	12,34%
DESPESAS DE CAPITAL	331.500,00	331.500,00	-	0,00%	-	0,00%
Investimentos	326.500,00	326.500,00	-	0,00%	-	0,00%
Invenções Financeiras	5.000,00	5.000,00	-	0,00%	-	0,00%
Amortização da Dívida	-	-	-	0,00%	-	0,00%
TOTAL DAS DESPESAS COM SAÚDE (IV)	3.634.020,00	3.634.020,00	1.952.786,10	53,74%	689.094,71	18,96%

DESPESAS COM SAÚDE NÃO COMPUTADAS PARA FINS DE APLICAÇÃO DO PERCENTUAL MÍNIMO	DOTAÇÃO INICIAL	DOTAÇÃO ATUALIZADA	DESPESAS EMPENHADAS		DESPESAS LIQUIDADAS	
			Até o Bimestre (f)	% (f/e) x 100	Até o Bimestre (g)	% (g/e) x 100
DESPESAS COM INATIVOS E PENSIONISTAS	-	-	-	0,00%	-	0,00%
DESPESA COM ASSISTÊNCIA À SAÚDE QUE NÃO ATENDE AO PRINCÍPIO DE ACESSO UNIVERSAL	1.554.000,00	1.554.000,00	739.412,76	47,58%	233.280,79	14,99%
DESPESAS CUSTEADAS COM OUTROS RECURSOS	1.065.000,00	1.065.000,00	728.958,70	68,45%	229.815,53	21,58%
Recursos de Transferência do Sistema Único de Saúde - SUS	-	-	-	0,00%	-	0,00%
Recursos de Operações de Crédito	489.000,00	459.000,00	10.454,06	2,12%	3.405,26	0,74%
Outros Recursos	-	-	-	0,00%	-	0,00%
OUTRAS AÇÕES E SERVIÇOS NÃO COMPUTADOS REALIZADOS PELA UNIDADE, MAS QUE NÃO SÃO DISPONIBILIZADOS FINANCEIRAMENTE	-	-	-	0,00%	-	0,00%
DESPESAS CUSTEADAS COM DISPONIBILIDADE DE CAIXA VINCULADA AOS RESTOS A PAGAR CANCELADOS	-	-	-	0,00%	-	0,00%
DESPESAS CUSTEADAS COM RECURSOS VINCULADOS À PARCELA DO PERCENTUAL MÍNIMO QUE NÃO FOI APLICADA EM AÇÕES E SERVIÇOS DE SAÚDE EM EXERCÍCIOS ANTERIORES	-	-	-	0,00%	-	0,00%
TOTAL DAS DESPESAS COM NÃO COMPUTADAS (V)	1.554.000,00	1.554.000,00	739.412,76	47,58%	233.280,79	14,99%
TOTAL DAS DESPESAS COM AÇÕES E SERVIÇOS PÚBLICOS DE SAÚDE (VI) = (IV + V)	2.080.020,00	2.080.020,00	1.213.373,34	58,33%	455.813,92	21,91%

PERCENTUAL DE APLICAÇÃO EM AÇÕES E SERVIÇOS PÚBLICOS DE SAÚDE SOBRE A RECEITA DE IMPOSTOS LÍQUIDA E TRANSFERÊNCIAS CONSTITUCIONAIS E LEGAIS	14,02%
(VII%) = (VIh / IIIh) x 100 - LIMITE CONSTITUCIONAL 15% ^{1, 2 e 3}	
VALOR REFERENTE À DIFERENÇA ENTRE O VALOR EXECUTADO E O LIMITE MÍNIMO CONSTITUCIONAL [(VII - 15) / 100 x IIIh]	31.785,70

DESPESAS COM SAÚDE (Por Subgrupo)	DOTAÇÃO INICIAL	DOTAÇÃO ATUALIZADA	DESPESAS EMPENHADAS		DESPESAS LIQUIDADAS	
			Até o Bimestre (f)	% (f/e) x 100	Até o Bimestre (g)	% (g/e) x 100
Atenção Básica	2.878.000,00	2.858.000,00	1.865.186,10	65,19%	664.787,76	23,27%
Assistência Hospitalar e Ambulatorial	270.000,00	270.000,00	-	0,00%	-	0,00%
Suporte Diagnóstico e Terapêutico	79.000,00	49.000,00	-	0,00%	-	0,00%
Vigilância Sanitária	249.000,00	249.000,00	33.100,00	13,29%	9.736,63	3,91%
Vigilância Epidemiológica	98.020,00	148.020,00	54.500,00	55,60%	14.570,32	9,84%
Alimentação e Nutrição	-	-	-	0,00%	-	0,00%
Administração Geral	60.000,00	60.000,00	-	0,00%	-	0,00%
TOTAL	3.634.020,00	3.634.020,00	1.952.786,10	53,74%	689.094,71	18,96%

FONTE: Sistema SIAPE, Unidade Responsável: Nome, Data da emissão: dd/mm/aaaa e hora de emissão: hh:mm

RICARDO ALVES DE MENEZES SOUZA
 PREFEITO MUNICIPAL

WENDEL DA SILVA AMORIM GILDO
 CONTADOR CROCE Nº 4186

MARIA FÁBULA VIEIRA DE JESUS
 SECRETÁRIA DE FINANÇAS

HENRY AUGUSTO DE SOUZA MENDONÇA MORAIS
 SECRETÁRIO DE CONTROLE INTERNO

MUNICÍPIO DE MACAMBIRA
 RELATÓRIO RESUMIDO DA EXECUÇÃO ORÇAMENTÁRIA
 DEMONSTRATIVO DAS PARCERIAS PÚBLICO-PRIVADAS
 ORÇAMENTOS FISCAL E DA SEGURIDADE SOCIAL
 PERÍODO DE REFERÊNCIA - DE MARÇO À ABRIL DE 2016

RREO - Anexo 13 (Lei nº 11.079, de 30.12.2004, arts. 22, 25 e 28)

Em Reais

ESPECIFICAÇÃO	SALDO TOTAL EM 31 DE DEZEMBRO DO EXERCÍCIO ANTERIOR (a)	REGISTROS EFETUADOS EM <EXERCÍCIO>		SALDO TOTAL (c) = (a + b)
		No bimestre	Até o bimestre (b)	
TOTAL DE ATIVOS				
Direitos Futuros				
Ativos Contabilizados na SPE				
Contrapartida para Provisões de PPP				
TOTAL DE PASSIVOS (I)				
Obrigações Não Relacionadas a Serviços				
Contrapartida para Ativos da SPE				
Provisões de PPP				
GARANTIAS DE PPP (II)				
SAÍDO LÍQUIDO DE PASSIVOS DE PPP (II) =				
PASSIVOS CONTINGENTES				
Contraprestações Futuras				
Riscos Não Provisionados				
Outros Passivos Contingentes				
ATIVOS CONTINGENTES				
Serviços Futuros				
Outros Ativos Contingentes				

SEM MOVIMENTO

DESPESAS DE PPP	EXERCÍCIO ANTERIOR	EXERCÍCIO CORRENTE (EC)	<EC + 1>	<EC + 2>	<EC + 3>	<EC + 4>	<EC + 5>	<EC + 6>	<EC + 7>	<EC + 8>	<EC + 9>
Do Ente Federado											
Das Estatais Não-Dependentes											
TOTAL DAS DESPESAS											
RECEITA CORRENTE LÍQUIDA (RCL)											
TOTAL DAS DESPESAS / RCL (%)											

SEM MOVIMENTO

Nota:

FONTE: Sistema <istema>, Unidade Responsável: <Unidade Responsável>. Emissão: <dd/mm/aaaa>, às <hh:mm:ss>. Assinado Digitalmente no dia <dd/mm/aaaa>, às <hh:mm:ss>.

RICARDO ALVES DE MENESES SOUZA
 PREFEITO MUNICIPAL

WENDELL DA SILVA AMORIM MELO
 CONTADOR CRC/SE Nº 6186

MARIA ISABEL VIEIRA DE JESUS
 SECRETÁRIA DE FINANÇAS

HENRY AUGUSTO DE SOUZA MENDONÇA MORAIS
 SECRETÁRIO DE CONTROLE INTERNO

MUNICÍPIO DE MACAMBIRA
 DEMONSTRATIVO SIMPLIFICADO DO RELATÓRIO RESUMIDO DA EXECUÇÃO ORÇAMENTÁRIA
 ORÇAMENTOS FISCAL E DA SEGURIDADE SOCIAL
 PERÍODO DE REFERÊNCIA - DE MARÇO A ABRIL DE 2016

BALANÇO ORÇAMENTÁRIO		Até o Bimestre			
RECEITAS					
Previsão Inicial		18.000.000,00			
Previsão Atualizada		18.000.000,00			
Receitas Realizadas		4.752.909,99			
Déficit Orçamentário					
Saldos de Exercícios Anteriores (Utilizados para Créditos Adicionais)					
DESPESAS		18.000.000,00			
Dotação Inicial					
Créditos Adicionais		18.000.000,00			
Dotação Atualizada		8.783.806,74			
Despesas Empenhadas		3.558.764,38			
Despesas Liquidadas					
Superávit Orçamentário					
DESPESAS POR FUNÇÃO/SUBFUNÇÃO		Até o Bimestre			
Despesas Empenhadas		8.783.806,74			
Despesas Liquidadas		3.558.764,38			
RECEITA CORRENTE LÍQUIDA - RCL		Até o Bimestre			
Receita Corrente Líquida		15.230.031,59			
RECEITAS E DESPESAS DOS REGIMES DE PREVIDÊNCIA		Até o Bimestre			
Regime Geral de Previdência Social					
Receitas Previdenciárias Realizadas(I)					
Despesas Previdenciárias Liquidadas(II)					
Resultado Previdenciário (III) = (I - II)					
Regime Próprio de Previdência dos Servidores					
Receitas Previdenciárias Realizadas(IV)					
Despesas Previdenciárias Liquidadas(V)					
Resultado Previdenciário (VI) = (IV - V)					
RESULTADOS NOMINAL E PRIMÁRIO		Méda Fixada no Anexo de Metas Fiscais da LDO (a)	Resultado Apurado Até o Bimestre (b)	% em Relação à Méda (b/a)	
Resultado Nominal			672.893,28		
Resultado Primário			1.194.145,61		
RESTOS A PAGAR A PAGAR POR PODERES E MINISTÉRIO PÚBLICO		Inscrição	Cancelamento Até o Bimestre	Saldo a Pagar	
RESTOS A PAGAR PROCESSADOS		666.500,67	-	122.401,21	
Poder Executivo		666.500,67	-	122.401,21	
Poder Legislativo					
Poder Judiciário					
Ministério Público					
RESTOS A PAGAR NÃO-PROCESSADOS		2.309.672,74	-	1.853.113,10	
Poder Executivo		2.309.672,74	-	1.853.113,10	
Poder Legislativo					
Poder Judiciário					
Ministério Público					
TOTAL		2.976.173,41	-	1.975.514,31	
DESPESAS COM MANUTENÇÃO E DESENVOLVIMENTO DO ENSINO		Valor Apurado Até o Bimestre	Limites Constitucionais Anuais		
			% Mínimo a Aplicar no Exercício	% Aplicado Até o Bimestre	
Mínimo Anual de <18% / 25%> das Receitas de Impostos na Manutenção e Desenvolvimento do Ensino	300.730,01		<18% / 25%>	28,69%	
Mínimo Anual de 60% do FUNDEB na Remuneração do Magistério com Ensino Fundamental e Médio	968.935,94		60%	72,80%	
Mínimo Anual de 60% do FUNDEB na Remuneração do Magistério com Educação Infantil e Ensino Fundamental Complementação da União ao FUNDEB			R\$4.500.000,00		
RECEITAS DE OPERAÇÕES DE CRÉDITO E DESPESAS DE CAPITAL		Valor Apurado Até o Bimestre		Saldo não realizado	
Receita de Operação de Crédito					
Despesa de Capital Líquida					
PROJEÇÃO ATUARIAL DOS REGIMES DE PREVIDÊNCIA		Exercício	10º Exercício	20º Exercício	35º Exercício
Regime Geral de Previdência Social					
Receitas Previdenciárias (I)					
Despesas Previdenciárias (II)					
Resultado Previdenciário (III) = (I - II)					
Regime Próprio de Previdência dos Servidores					
Receitas Previdenciárias (IV)					
Despesas Previdenciárias (V)					
Resultado Previdenciário (VI) = (IV - V)					
RECEITA DA ALIENAÇÃO DE ATIVOS E APLICAÇÃO DOS RECURSOS		Valor Apurado Até o Bimestre		Saldo a Realizar	
Receita de Capital Resultante da Alienação de Ativos					
Aplicação dos Recursos da Alienação de Ativos					
DESPESAS COM AÇÕES E SERVIÇOS PÚBLICOS DE SAÚDE		Valor Apurado Até o Bimestre	Limite Constitucional Anual		
			% Mínimo a Aplicar no Exercício	% Aplicado Até o Bimestre	
Despesas com Ações e Serviços Públicos de Saúde executadas com recursos de impostos	455.813,92		15%	14,02%	
DESPESAS DE CARÁTER CONTINUADO DERIVADAS DE PPP		Valor Apurado no Exercício Corrente			
Total das Despesas / RCL (%)					

FONTE: Sistema <sistema>, Unidade Responsável: <Unidade Responsável>. Emissão: <dd/mm/aaaa>, às <hh:mm:ss>. Assinado Digitalmente no dia <dd/mm/aaaa>, às <hh:mm:ss>.

RICARDO ALVES DE MENEZES SOUZA
 PREFEITO MUNICIPAL

WENDELL DA SILVA AMORIM AZEVEDO
 CONTADOR CROST Nº 6186

MARIA ERUBEL VIEIRA FERREIRA
 SECRETÁRIA DE FINANÇAS

LENY ALBERTO DE SOUZA MENDONÇA MORAES
 SECRETÁRIO DE CONTROLE INTERNO