

RECEITAS

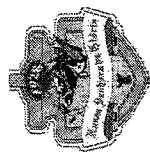
RECEITAS (EXCETO INTRA-ORÇAMENTÁRIAS) (1)

	PREVISÃO INICIAL	PREVISÃO ATUALIZADA (e)	RECEITAS REALIZADAS		Alé o Bimestre (c)	% (d/a)	SALDO A REALIZAR (a-c)
			No Bimestre (b)	% (b/a)			
	82.050.000,00	82.050.000,00	18.474.425,87	22,52	85.034.396,17	103,64	(2.984.396,17)
RECEITAS CORRENTES	76.686.500,00	76.686.500,00	18.288.791,64	23,85	84.035.766,94	109,57	(7.339.296,94)
IMPOSTOS, TAXAS E CONTRIBUIÇÕES DE MELHORIA	6.652.650,00	6.652.650,00	1.625.468,36	24,43	8.846.891,73	132,98	(2.194.341,73)
Impostos	6.076.650,00	6.076.650,00	1.564.538,00	25,75	8.065.528,57	132,73	(1.989.178,57)
Taxas	466.000,00	466.000,00	53.892,08	11,81	703.530,27	154,28	(247.530,27)
Contribuição de Melhoria	120.000,00	120.000,00	7.077,28	5,90	77.632,89	64,69	42.367,11
CONTRIBUIÇÕES	188.000,00	188.000,00	343.180,40	182,54	1.980.689,63	1.053,96	(1.792.689,63)
Contribuições Sociais	0,00	0,00	0,00	0,00	0,00	0,00	0,00
Contribuições Econômicas	14.000,00	14.000,00	0,00	0,00	0,00	0,00	14.000,00
Contribuições para Entidades Privadas de Serviço Social e de Formação Profissional	0,00	0,00	0,00	0,00	0,00	0,00	0,00
Contribuição para o Custeio do Serviço de Iluminação Pública	0,00	0,00	0,00	0,00	0,00	0,00	0,00
RECEITA PATRIMONIAL	340.000,00	340.000,00	13.573,21	3,99	88.025,68	25,89	251.974,32
Exploração do Patrimônio Imobiliário do Estado	28.000,00	28.000,00	0,00	0,00	0,00	0,00	28.000,00
Valores Mobiliários	258.000,00	258.000,00	13.573,21	5,26	88.025,68	34,12	169.974,32
Delegação de Serviços Públicos mediante Concessão, Permissão, Autorização ou Licença	0,00	0,00	0,00	0,00	0,00	0,00	0,00
Exploração de Recursos Naturais	0,00	0,00	0,00	0,00	0,00	0,00	0,00
Exploração do Patrimônio Intangível	0,00	0,00	0,00	0,00	0,00	0,00	0,00
Cessão de Direitos	0,00	0,00	0,00	0,00	0,00	0,00	0,00
Demais Receitas Patrimoniais	54.000,00	54.000,00	0,00	0,00	0,00	0,00	54.000,00
RECEITA AGROPECUÁRIA	0,00	0,00	0,00	0,00	0,00	0,00	0,00
RECEITA INDUSTRIAL	0,00	0,00	0,00	0,00	0,00	0,00	0,00
RECEITA DE SERVIÇOS	137.000,00	137.000,00	1.128,00	0,82	2.201.723,01	1.607,10	(2.064.723,01)
Serviços Administrativos e Comerciais Gerais	40.000,00	40.000,00	1.128,00	2,82	2.201.723,01	5.504,31	(2.161.723,01)
Serviços e Atividades Referentes à Navegação e ao Transporte	0,00	0,00	0,00	0,00	0,00	0,00	0,00
Serviços e Atividades referentes à Saúde	86.000,00	86.000,00	0,00	0,00	0,00	0,00	86.000,00
Serviços e Atividades Financeiras	0,00	0,00	0,00	0,00	0,00	0,00	0,00
Outros Serviços	11.000,00	11.000,00	0,00	0,00	0,00	0,00	11.000,00
TRANSFERÊNCIAS CORRENTES	67.637.350,00	67.637.350,00	16.255.947,39	23,89	70.344.075,96	103,70	(2.506.725,96)
Transferências da União e de suas Entidades	35.555.310,00	35.555.310,00	10.061.805,53	28,30	34.697.702,90	97,47	898.607,10
Transferências dos Estados e do Distrito Federal e de suas Entidades	7.809.040,00	7.809.040,00	2.282.511,31	29,23	13.008.266,81	166,68	(5.199.226,81)
Transferências dos Municípios e de suas Entidades	254.000,00	254.000,00	0,00	0,00	0,00	0,00	254.000,00
Transferências de Instituições Privadas	0,00	0,00	0,00	0,00	0,00	0,00	0,00
Transferências de Outras Instituições Públicas	24.218.000,00	24.218.000,00	3.911.630,55	16,15	22.678.106,25	93,64	1.539.893,75
Transferências do Exterior	0,00	0,00	0,00	0,00	0,00	0,00	0,00
Transferências de Pessoas Físicas	0,00	0,00	0,00	0,00	0,00	0,00	0,00
Transferências Provenientes de Depósitos Não Identificados	0,00	0,00	0,00	0,00	0,00	0,00	0,00
OUTRAS RECEITAS CORRENTES	1.541.500,00	1.541.500,00	50.684,28	3,28	574.290,93	37,26	967.209,07
Multas Administrativas, Contratuais e Judiciais	0,00	0,00	0,00	0,00	0,00	0,00	0,00
Indenizações, Restituições e Ressarcimentos	107.500,00	107.500,00	23.584,75	21,95	93.978,78	87,53	13.621,22
Bens, Direitos e Valores Incorporados ao Patrimônio Público	0,00	0,00	0,00	0,00	0,00	0,00	0,00
Demais Receitas Correntes	1.434.000,00	1.434.000,00	26.899,53	1,88	480.412,15	33,50	953.587,85
RECEITAS DE CAPITAL	5.353.500,00	5.353.500,00	184.634,23	3,45	998.899,23	18,65	4.354.900,77
OPERAÇÕES DE CRÉDITO	106.000,00	106.000,00	0,00	0,00	0,00	0,00	106.000,00
Operações de Crédito - Mercado Interno	106.000,00	106.000,00	0,00	0,00	0,00	0,00	106.000,00
Operações de Crédito - Mercado Externo	0,00	0,00	0,00	0,00	0,00	0,00	0,00
ALIENAÇÃO DE BENS	87.000,00	87.000,00	0,00	0,00	170.200,00	175,46	106.000,00
Alienação de Bens Móveis	76.500,00	76.500,00	0,00	0,00	170.200,00	222,48	(93.700,00)
Alienação de Bens Imóveis	20.500,00	20.500,00	0,00	0,00	0,00	0,00	20.500,00

DESPESAS	DOTAÇÃO INICIAL (d)	DOTAÇÃO ATUALIZADA (e)	DESPESAS EMPENHADAS (f)		SALDO (g) = (e-f)	DESPESAS LIQUIDADAS (h)		SALDO (i) = (e-h)	DESPESAS PAGAS ATÉ O BIMESTRE (j)	INSCRITAS EM RESTOS A PAGAR NÃO PROCESSADOS (k)
			No Bimestre	Até o Bimestre		No Bimestre	Até o Bimestre			
DESPESAS (EXCETO INTRA-ORÇAMENTÁRIAS) (VIII)										
DESPA CORRENTES	82.050.000,00	84.255.000,00	5.692.564,84	80.491.243,08	3.763.756,92	17.018.017,09	80.389.388,33	3.865.611,67	78.865.028,46	0,00
PESSOAL E ENCARGOS SOCIAIS	74.832.500,00	82.768.474,00	6.467.903,60	78.089.740,42	3.679.733,58	16.539.572,84	78.987.885,67	3.781.588,33	77.563.897,70	0,00
JUROS E ENCARGOS DA DÍVIDA	45.167.500,00	51.310.685,00	8.957.541,19	48.808.698,80	2.501.988,20	9.820.777,99	48.808.698,80	2.501.988,20	48.808.698,80	0,00
OUTRAS DESPESAS CORRENTES	2.000,00	20,00	0,00	0,00	20,00	0,00	0,00	20,00	0,00	0,00
Transferências a Municípios *	29.663.000,00	31.458.768,00	(2.489.637,59)	30.281.043,82	1.177.725,38	7.019.194,85	30.178.188,87	1.279.590,13	28.755.400,90	0,00
Demais Despesas Correntes *	0,00	0,00	0,00	0,00	0,00	0,00	0,00	0,00	0,00	0,00
DESPESAS DE CAPITAL	29.663.000,00	31.458.768,00	(2.489.637,59)	30.281.043,82	1.177.725,38	7.019.194,85	30.178.188,87	1.279.590,13	28.755.400,90	0,00
INVESTIMENTOS	6.235.500,00	1.485.516,00	(775.338,76)	1.401.502,66	84.013,34	178.044,25	1.401.502,66	84.013,34	1.301.031,76	0,00
INVERSÕES FINANCEIRAS	6.229.500,00	1.485.496,00	(775.338,76)	1.401.502,66	83.953,34	178.044,25	1.401.502,66	83.953,34	1.301.031,76	0,00
AMORTIZAÇÃO DA DÍVIDA	5.000,00	50,00	0,00	0,00	50,00	0,00	0,00	50,00	0,00	0,00
RESERVA DE CONTINGÊNCIA	1.000,00	10,00	0,00	0,00	10,00	0,00	0,00	10,00	0,00	0,00
DESPESAS (INTRA-ORÇAMENTÁRIAS) (IX)	982.000,00	982.000,00	0,00	0,00	0,00	0,00	0,00	0,00	0,00	0,00
SUBTOTAL DAS DESPESAS (X) = (VII + IX)	82.050.000,00	84.255.000,00	5.692.564,84	80.491.243,08	3.763.756,92	17.018.017,09	80.389.388,33	3.865.611,67	78.865.028,46	0,00
AMORTIZAÇÃO DA DÍV./REFINANCIAMENTO (XI)										
Amortização da Dívida Interna	0,00	0,00	0,00	0,00	0,00	0,00	0,00	0,00	0,00	0,00
Dívida Mobiliária	0,00	0,00	0,00	0,00	0,00	0,00	0,00	0,00	0,00	0,00
Outras Dívidas	0,00	0,00	0,00	0,00	0,00	0,00	0,00	0,00	0,00	0,00
Amortização da Dívida Externa	0,00	0,00	0,00	0,00	0,00	0,00	0,00	0,00	0,00	0,00
Dívida Mobiliária	0,00	0,00	0,00	0,00	0,00	0,00	0,00	0,00	0,00	0,00
Outras Dívidas	0,00	0,00	0,00	0,00	0,00	0,00	0,00	0,00	0,00	0,00
SUBTOTAL C/REFINANCIAMENTO (XII) = (XI + XII)	82.050.000,00	84.255.000,00	5.692.564,84	80.491.243,08	3.763.756,92	17.018.017,09	80.389.388,33	3.865.611,67	78.865.028,46	0,00
SUPERÁVIT (XIII)										
TOTAL (XIV) = (XII + XIII)	82.050.000,00	84.255.000,00	5.692.564,84	80.491.243,08	3.763.756,92	17.018.017,09	80.389.388,33	3.865.611,67	78.865.028,46	0,00
RESERVA DO RPPS	0,00	0,00	0,00	0,00	0,00	0,00	0,00	0,00	0,00	0,00

FRANCISCO CARLOS NOGUEIRA NASCIMENTO

JAILSON TRINDADE OLIVEIRA



FUNÇÃO / SUBFUNÇÃO	DOTAÇÃO INICIAL	DOTAÇÃO ATUALIZADA	DESPESAS EMPENHADAS		SALDO (c) = (a-b)	DESPESAS LIQUIDADAS		SALDO (e) = (d-f)	INSCRITAS EM RESTOS A PAGAR NÃO PROCESSADOS (f)				
			No Bimestre	Até o Bimestre (b)		%	(b/total b)			No Bimestre	Até o Bimestre (d)	%	(d/total d)
DESPESAS (EXCETO INTRA-ORÇAMENTARIAS) (f)													
01 - LEGISLATIVA	82.050.000,00	84.255.000,00	5.892.564,84	80.491.243,08	3.763.756,92	17.018.017,09	80.388.388,33	95,41	3.885.611,67				
01.031 - Acao Legislativa	3.296.000,00	3.325.000,00	0,00	0,00	0,00	0,00	0,00	0,00	3.325.000,00				
02 - JUDICIÁRIA	12.000,00	90,00	0,00	0,00	0,00	0,00	0,00	0,00	3.325.000,00				
02.081 - Acao Judiciária	12.000,00	90,00	0,00	0,00	0,00	0,00	0,00	0,00	60,00				
04 - ADMINISTRAÇÃO	10.906.000,00	13.769.837,94	1.568.041,59	13.661.728,83	108.109,11	3.300.432,52	13.661.728,83	99,21	108.109,11				
04.121 - Planejamento e Orcamento	4.000,00	30,00	0,00	0,00	0,00	0,00	0,00	0,00	30,00				
04.122 - Administracao Geral	10.812.000,00	13.756.117,94	1.568.041,59	13.647.328,83	107.789,11	3.300.432,52	13.647.328,83	99,22	107.789,11				
04.123 - Administracao Financeira	27.000,00	60,00	0,00	0,00	0,00	0,00	0,00	0,00	60,00				
04.124 - Controle Interno	30.000,00	14.550,00	(5.600,00)	14.400,00	150,00	0,00	14.400,00	99,97	150,00				
04.129 - Administracao de Receitas	33.000,00	80,00	0,00	0,00	80,00	0,00	0,00	0,00	80,00				
06 - SEGURANÇA PÚBLICA	40.000,00	8.080,00	8.080,00	8.000,00	80,00	8.000,00	8.000,00	99,28	80,00				
06.122 - Administracao Geral	40.000,00	8.080,00	8.080,00	8.000,00	80,00	8.000,00	8.000,00	99,28	80,00				
08 - ASSISTÊNCIA SOCIAL	3.358.000,00	3.448.760,00	239.408,15	3.403.815,88	45.944,12	706.509,62	3.403.815,88	88,67	45.944,12				
08.241 - Assistencia ao Idoso	212.000,00	54.680,00	(784,00)	54.360,00	300,00	4.048,00	54.360,00	99,45	300,00				
08.242 - Assistencia ao Portador de Deficiencia	21.000,00	40,00	0,00	0,00	0,00	0,00	0,00	0,00	40,00				
08.243 - Assistencia e Crianca e ao Adolescente	270.000,00	246.244,38	36.926,75	239.709,17	6.535,21	57.845,19	239.709,17	97,35	6.535,21				
08.244 - Assistencia Comunitaria	2.855.000,00	3.146.815,62	203.865,40	3.109.846,71	38.968,91	644.616,43	3.109.846,71	99,76	38.968,91				
10 - SAÚDE	14.955.000,00	15.329.993,00	670.414,49	15.236.965,75	93.307,25	3.237.320,61	15.139.895,90	99,75	190.997,10				
10.301 - Atencao Basica	9.447.000,00	10.164.154,00	(61.761,02)	10.074.992,84	89.161,16	2.269.267,29	9.977.302,99	99,16	166.851,01				
10.302 - Assistencia Hospitalar e Ambulatorial	4.329.000,00	4.300.892,00	718.545,71	4.297.850,12	3.001,88	829.471,42	4.297.850,12	99,93	3.001,88				
10.304 - Vigilancia Sanitaria	156.000,00	58.377,00	(6.933,73)	58.390,22	26,78	18.672,68	58.390,22	26,78	18,67				
10.305 - Vigilancia Epidemiologica	360.000,00	287.498,00	68.793,42	287.005,46	492,54	69.366,70	287.005,46	99,93	492,54				
10.306 - Alimentacao e Nutricao	664.000,00	519.012,00	(48.329,89)	518.387,11	624,89	50.542,62	518.387,11	99,88	624,89				
12 - EDUCAÇÃO	34.354.000,00	34.739.752,06	4.412.112,08	34.649.750,42	99,74	6.996.672,33	34.645.845,52	99,73	93.906,54				
12.361 - Ensino Fundamental	29.523.000,00	29.090.012,29	3.866.665,69	29.022.276,50	99,77	67.736,79	29.022.276,50	99,77	67.736,79				
12.365 - Educacao Infantil	4.823.000,00	5.505.479,77	545.446,39	5.483.348,60	99,60	2.2130,97	5.479.443,90	99,53	26.035,67				
12.366 - Educacao de Jovens e Adultos	8.000,00	144.260,00	0,00	144.126,12	133,88	0,00	144.126,12	99,91	133,88				
15 - URBANISMO	11.764.000,00	10.143.887,00	(1.191.647,53)	10.072.360,89	99,30	2.084.826,18	10.072.210,89	99,29	71.656,11				
15.451 - Infra-Estrutura Urbana	1.093.000,00	389.800,00	(476.426,61)	389.322,41	99,89	50.899,49	389.322,41	99,88	477,59				
15.452 - Servicos Urbanos	10.669.000,00	9.754.047,00	(715.220,92)	9.683.039,48	99,27	2.033.926,63	9.682.898,48	99,27	71.156,52				
15.453 - Transportes Coletivos Urbanos	2.000,00	20,00	0,00	0,00	0,00	0,00	0,00	0,00	20,00				
16 - HABITAÇÃO	4.000,00	40,00	0,00	0,00	0,00	0,00	0,00	0,00	40,00				
16.481 - Habitacao Rural	2.000,00	20,00	0,00	0,00	0,00	0,00	0,00	0,00	20,00				
16.482 - Habitacao Urbana	2.000,00	20,00	0,00	0,00	0,00	0,00	0,00	0,00	20,00				
17 - SANEAMENTO	4.000,00	40,00	0,00	0,00	0,00	0,00	0,00	0,00	40,00				
17.512 - Saneamento Basico Urbano	4.000,00	40,00	0,00	0,00	0,00	0,00	0,00	0,00	40,00				
18 - GESTÃO AMBIENTAL	2.000,00	20,00	0,00	0,00	0,00	0,00	0,00	0,00	20,00				
18.544 - Recursos Hidricos	2.000,00	20,00	0,00	0,00	0,00	0,00	0,00	0,00	20,00				
20 - AGRICULTURA	2.679.000,00	2.533.790,00	(63.186,76)	2.505.041,95	99,87	590.374,64	2.504.931,95	99,86	28.858,05				
20.605 - Abastecimento	2.687.000,00	2.533.770,00	(63.186,76)	2.505.041,95	99,87	590.374,64	2.504.931,95	99,86	28.839,05				
20.608 - Promocao da Producao Agropecuaria	12.000,00	20,00	0,00	0,00	0,00	0,00	0,00	0,00	20,00				
25 - ENERGIA	7.000,00	20,00	0,00	0,00	0,00	0,00	0,00	0,00	20,00				
25.752 - Energia Eletrica	7.000,00	20,00	0,00	0,00	0,00	0,00	0,00	0,00	20,00				

ORÇAMENTOS FISCAL E DA SEGURIDADE SOCIAL

DEMONSTRATIVO DA EXECUÇÃO DAS DESPESAS POR FUNÇÃO/SUBFUNÇÃO

RREO - Anexo 2 (LRF, Art. 52, inciso II, alínea "c")

JANEIRO/2018 A DEZEMBRO/2018

	R\$ 1,00												
26 - TRANSPORTE	2.000,00	20,00	0,00	0,00	0,00	0,00	0,00	0,00	0,00	0,00	0,00	0,00	0,00
26.782 - Transporte Rodoviário	2.000,00	20,00	0,00	0,00	0,00	0,00	0,00	0,00	0,00	0,00	0,00	0,00	0,00
27 - DESPORTE E LAZER	667.000,00	954.850,00	28.422,84	953.859,36	93.881,19	953.859,36	93.881,19	953.859,36	93.881,19	953.859,36	93.881,19	953.859,36	93.881,19
27.812 - Desporto Comunitário	667.000,00	954.850,00	28.422,84	953.859,36	93.881,19	953.859,36	93.881,19	953.859,36	93.881,19	953.859,36	93.881,19	953.859,36	93.881,19
TOTAL (III) = (I + II)	82.050.000,00	84.255.000,00	5.692.564,84	80.491.243,08	80.491.243,08	80.491.243,08	80.491.243,08	80.491.243,08	80.491.243,08	80.491.243,08	80.491.243,08	80.491.243,08	80.491.243,08

FRANCISCO CARLOS NOGUEIRA NASCIMENTO

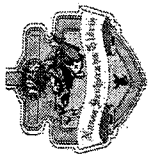
JAILSON TRINDADE OLIVEIRA

ESPECIFICAÇÃO

EVOLUÇÃO DA RECEITA REALIZADA NOS ÚLTIMOS 12 MESES

R\$ 1

ESPECIFICAÇÃO	EVOLUÇÃO DA RECEITA REALIZADA NOS ÚLTIMOS 12 MESES												TOTAL 12 MESES	PREVISÃO ATUALIZADA
	JANEIRO	FEVEREIRO	MARÇO	ABRIL	MAIO	JUNHO	JULHO	AGOSTO	SETEMBRO	OUTUBRO	NOVEMBRO	DEZEMBRO		
RECEITAS CORRENTES (I)	7.547.865,04	7.813.055,92	8.770.047,96	6.108.456,85	7.028.807,76	7.438.159,47	7.423.196,59	6.483.827,60	6.867.130,18	7.794.857,62	6.437.204,86	13.036.817,11	80.948.525,18	82.763.450,00
Impostos, Taxas e Contribuições de Melhoria	196.482,40	1.132.843,70	605.869,55	618.732,49	640.841,67	667.551,28	664.896,53	641.827,04	602.022,83	850.278,88	728.948,55	896.519,81	8.946.991,73	6.652.950,00
IPTU	188.816,74	396.382,35	95.941,41	56.368,91	47.863,47	69.550,68	56.296,18	59.386,73	59.329,52	53.876,12	123.957,02	89.272,78	1.304.987,58	1.035.850,00
ISS	32.468,19	181.049,48	143.575,19	167.463,87	233.483,33	274.819,98	219.387,64	244.685,74	214.439,07	459.285,33	237.194,98	274.419,11	2.898.550,46	2.412.500,00
ITR	303.005,02	435.183,56	250.587,52	248.293,18	236.437,77	208.930,80	225.352,32	211.554,17	192.376,84	223.340,18	171.900,27	363.016,78	2.077.776,02	1.018.300,00
Outras Imposições, Taxas e Contribuições de Melhoria	161.970,95	159.949,10	153.827,14	163.919,15	172.337,99	170.062,19	165.983,84	170.836,77	164.016,78	154.606,32	174.033,52	169.146,88	1.980.689,63	186.000,00
Contribuições	8.585,57	7.155,89	7.373,54	6.800,44	6.507,66	6.623,90	7.980,60	8.411,91	6.708,51	8.504,25	6.328,79	7.244,42	88.025,68	340.000,00
Recota Patrimonial	0,00	0,00	0,00	0,00	0,00	0,00	0,00	0,00	0,00	0,00	0,00	0,00	0,00	0,00
Rendimentos de Aplicação Financeira	0,00	0,00	0,00	0,00	0,00	0,00	0,00	0,00	0,00	0,00	0,00	0,00	0,00	0,00
Outras Receitas Patrimoniais	0,00	0,00	0,00	0,00	0,00	0,00	0,00	0,00	0,00	0,00	0,00	0,00	0,00	0,00
Recota Agropecuária	0,00	0,00	0,00	0,00	0,00	0,00	0,00	0,00	0,00	0,00	0,00	0,00	0,00	0,00
Recota Industrial	0,00	0,00	0,00	0,00	0,00	0,00	0,00	0,00	0,00	0,00	0,00	0,00	0,00	0,00
Recota de Serviços	0,00	0,00	0,00	0,00	0,00	0,00	0,00	0,00	0,00	0,00	0,00	0,00	0,00	0,00
Transferências Correntes	6.581.804,33	6.431.453,20	5.977.636,84	5.255.057,35	6.124.294,10	6.554.597,64	6.580.631,57	5.407.296,89	4.827.617,84	393.708,00	1.128,00	11.942.142,01	77.157.804,20	73.924.300,00
Cota-Parte do FPM	1.795.375,62	2.347.117,45	1.580.527,62	1.687.131,73	2.033.703,24	1.904.468,36	2.193.863,46	1.631.782,39	1.230.691,52	1.388.057,53	1.756.126,81	3.073.332,49	22.802.077,07	26.614.100,00
Cota-Parte do ICMS	1.318.730,76	939.476,45	1.022.167,84	809.060,36	1.007.006,48	785.292,05	1.112.672,04	820.238,12	852.278,30	1.459.404,57	897.643,60	875.372,40	11.898.334,95	8.132.350,00
Cota-Parte do IPVA	82.877,53	133.588,52	225.837,08	64.972,92	76.670,01	95.481,04	102.487,28	112.405,41	115.883,12	100.198,85	110.821,94	125.377,91	1.346.390,52	690.000,00
Cota-Parte do ITR	975,28	150,96	705,74	533,08	2.907,47	299,87	300,48	123,82	2.991,62	6.720,03	897,84	609,97	17.216,23	25.450,00
Transferências da LC 87/1996	1.270,25	1.270,25	1.270,25	1.270,25	1.270,25	1.270,25	1.270,25	1.270,25	1.270,25	1.270,25	1.270,25	1.270,25	15.243,00	25.200,00
Transferências da LC 61/1989	0,00	1.740,33	1.192,45	934,62	966,85	891,02	902,38	902,39	934,62	999,08	999,08	1.095,76	11.858,58	25.200,00
Transferências do FUNDEB	2.356.138,14	2.146.512,15	1.728.781,57	1.620.160,50	2.163.651,77	1.783.331,78	1.543.125,49	1.855.138,31	1.482.201,04	2.075.434,04	1.845.892,67	2.065.737,88	24.218.000,00	24.218.000,00
Outras Transferências Correntes	1.008.236,74	859.594,09	1.417.154,09	1.100.593,89	838.118,05	1.973.455,27	1.608.030,27	985.445,20	841.387,37	1.275.254,65	884.683,52	5.799.444,45	14.194.000,00	14.194.000,00
Outras Receitas Correntes	18.941,78	81.854,03	25.340,49	62.146,42	85.826,16	40.324,46	23.704,05	91.014,99	24.417,21	70.227,05	28.630,28	21.883,89	574.290,93	1.541.500,00
DEDUÇÕES (II)	639.846,82	684.669,32	566.340,14	506.780,55	624.504,92	557.552,06	502.215,44	513.340,49	440.809,84	563.328,63	553.511,81	630.818,32	6.813.728,24	6.086.950,00
Contrib. do Servidor para o Plano de Previdência	0,00	0,00	0,00	0,00	0,00	0,00	0,00	0,00	0,00	0,00	0,00	0,00	0,00	0,00
Compensação Financ. entre Regimes Previdência	0,00	0,00	0,00	0,00	0,00	0,00	0,00	0,00	0,00	0,00	0,00	0,00	0,00	0,00
Dedução de Receita para Formação do FUNDEB	639.846,82	684.669,32	566.340,14	506.780,55	624.504,92	557.552,06	502.215,44	513.340,49	440.809,84	563.328,63	553.511,81	630.818,32	6.813.728,24	6.086.950,00
RECEITA CORRENTE LÍQUIDA (III)	8.908.119,22	7.128.386,60	8.203.707,22	5.599.675,30	6.405.302,86	6.881.597,41	6.920.981,15	5.970.567,11	6.226.320,34	7.201.327,99	5.883.692,65	12.406.098,79	84.038.796,94	76.686.500,00



ESTADO DE SERGIPE

MUNICÍPIO DE NOSSA SENHORA DA GLÓRIA

ORÇAMENTO FISCAL E DA SEGURIDADE SOCIAL
RREO - ANEXO 3 (LRF, Art. 53, inciso I)

14.000.11

FRANCISCO CARLOS NOGUEIRA NASCIMENTO

JAILSON TRINDADE OLIVEIRA

RELATÓRIO RESUMIDO DA EXECUÇÃO ORÇAMENTÁRIA : 2018

DEMONSTRATIVO DA RECEITA CORRENTE LÍQUIDA
JANEIRO/2018 A DEZEMBRO/2018
R\$ 1,00



MUNICÍPIO DE NOSSA SENHORA DA GLÓRIA

DEMONSTRATIVO DAS RECEITAS E DESPESAS PREVIDENCIÁRIAS DO REGIME PRÓPRIO DE PREVIDÊNCIA DOS SERVIDORES

ORÇAMENTO DA SEGURIDADE SOCIAL

JANEIRO/2018 A DEZEMBRO/2018

RREO - Anexo 4 (LRF, Art. 53, inciso II)

R\$ 1,00

PLANO PREVIDENCIÁRIO					
RECEITAS PREVIDENCIÁRIAS - RPPS	PREVISÃO INICIAL	PREVISÃO ATUALIZADA	RECEITAS REALIZADAS		
			No Bimestre		
RECEITAS CORRENTES (I)	0,00	0,00	0,00	0,00	0,00
Receita de Contribuições dos Segurados	0,00	0,00	0,00	0,00	0,00
Civil	0,00	0,00	0,00	0,00	0,00
Ativo	0,00	0,00	0,00	0,00	0,00
Inativo	0,00	0,00	0,00	0,00	0,00
Pensionista	0,00	0,00	0,00	0,00	0,00
Militar	0,00	0,00	0,00	0,00	0,00
Ativo	0,00	0,00	0,00	0,00	0,00
Inativo	0,00	0,00	0,00	0,00	0,00
Pensionista	0,00	0,00	0,00	0,00	0,00
Receita de Contribuições Patronais	0,00	0,00	0,00	0,00	0,00
Civil	0,00	0,00	0,00	0,00	0,00
Ativo	0,00	0,00	0,00	0,00	0,00
Inativo	0,00	0,00	0,00	0,00	0,00
Pensionista	0,00	0,00	0,00	0,00	0,00
Militar	0,00	0,00	0,00	0,00	0,00
Ativo	0,00	0,00	0,00	0,00	0,00
Inativo	0,00	0,00	0,00	0,00	0,00
Pensionista	0,00	0,00	0,00	0,00	0,00
Em Regime de Parcelamento de Débitos	0,00	0,00	0,00	0,00	0,00
Receita Patrimonial	0,00	0,00	0,00	0,00	0,00
Receitas Imobiliárias	0,00	0,00	0,00	0,00	0,00
Receitas de Valores Mobiliários	0,00	0,00	0,00	0,00	0,00
Outras Receitas Patrimoniais	0,00	0,00	0,00	0,00	0,00
Receita de Serviços	0,00	0,00	0,00	0,00	0,00
Receita de Aporte Periódico de Valores Predefinidos	0,00	0,00	0,00	0,00	0,00
Outras Receitas Correntes	0,00	0,00	0,00	0,00	0,00
Compensação Previdenciária entre RGPS e RPPS	0,00	0,00	0,00	0,00	0,00
Demais Receitas Correntes	0,00	0,00	0,00	0,00	0,00
RECEITAS DE CAPITAL (II)	0,00	0,00	0,00	0,00	0,00
Alienação de Bens, Direitos e Ativos	0,00	0,00	0,00	0,00	0,00
Amortização de Empréstimos	0,00	0,00	0,00	0,00	0,00
Outras Receitas de Capital	0,00	0,00	0,00	0,00	0,00
TOTAL DAS RECEITAS PREVIDENCIÁRIAS RPPS - (III) = (I + II)	0,00	0,00	0,00	0,00	0,00

DESPESAS PREVIDENCIÁRIAS - RPPS	DOTAÇÃO INICIAL	DOTAÇÃO ATUALIZADA	DESPESAS EMPENHADAS		DESPESAS LIQUIDADAS		INSCRITAS EM RESTOS A PAGAR NÃO	
			Até o Bimestre 2018	Até o Bimestre 2017	Até o Bimestre 2018	Até o Bimestre 2017	Em 2018	Em 2017
ADMINISTRAÇÃO (IV)	0,00	0,00	0,00	0,00	0,00	0,00	0,00	0,00
Despesas Correntes	0,00	0,00	0,00	0,00	0,00	0,00	0,00	0,00
Despesa de Capital	0,00	0,00	0,00	0,00	0,00	0,00	0,00	0,00
PREVIDÊNCIA SOCIAL (V)	0,00	0,00	0,00	0,00	0,00	0,00	0,00	0,00
Benefícios - Civil	0,00	0,00	0,00	0,00	0,00	0,00	0,00	0,00
Aposentadorias	0,00	0,00	0,00	0,00	0,00	0,00	0,00	0,00
Pensões	0,00	0,00	0,00	0,00	0,00	0,00	0,00	0,00
Outros Benefícios Previdenciários	0,00	0,00	0,00	0,00	0,00	0,00	0,00	0,00
Benefícios - Militar	0,00	0,00	0,00	0,00	0,00	0,00	0,00	0,00
Reformas	0,00	0,00	0,00	0,00	0,00	0,00	0,00	0,00
Pensões	0,00	0,00	0,00	0,00	0,00	0,00	0,00	0,00
Outros Benefícios Previdenciários	0,00	0,00	0,00	0,00	0,00	0,00	0,00	0,00
Outras Despesas Previdenciárias	0,00	0,00	0,00	0,00	0,00	0,00	0,00	0,00
Compensação Previdenciária do RPPS para o RGPS	0,00	0,00	0,00	0,00	0,00	0,00	0,00	0,00
Demais Despesas Previdenciárias	0,00	0,00	0,00	0,00	0,00	0,00	0,00	0,00
TOTAL DAS DESPESAS PREVIDENCIÁRIAS RPPS (VI) = (IV + V)	0,00	0,00	0,00	0,00	0,00	0,00	0,00	0,00
RESULTADO PREVIDENCIÁRIO (VII) = (III - VI)	0,00	0,00	0,00	0,00	0,00	0,00		

RECURSOS RPPS ARRECADADOS EM EXERCÍCIOS ANTERIORES	PREVISÃO ORÇAMENTÁRIA
0,0	0,0

RESERVA ORÇAMENTÁRIA DO RPPS	PREVISÃO ORÇAMENTÁRIA
0,0	0,0

APORTES DE RECURSOS PARA O PLANO PREVIDENCIÁRIO DO RPPS	APORTES REALIZADOS
Plano de Amortização - Contribuição Patronal Suplementar	0,0
Plano de Amortização - Aporte Periódico de Valores Predefinidos	0,0
Outros Aportes para o RPPS	0,0
Recursos para Cobertura de Déficit Financeiro	0,0

BENS E DIREITOS DO RPPS	PERÍODO DE REFERÊNCIA	
	2018	2017
Caixa e Equivalentes de Caixa		0,0
Investimentos e Aplicações		0,0
Outros Bens e Direitos		0,0

PLANO FINANCEIRO

RECEITAS REALIZADAS



MUNICÍPIO DE NOSSA SENHORA DA GLÓRIA

DEMONSTRATIVO DAS RECEITAS E DESPESAS PREVIDENCIÁRIAS DO REGIME PRÓPRIO DE PREVIDÊNCIA DOS SERVIDORES

ORÇAMENTO DA SEGURIDADE SOCIAL

JANEIRO/2018 A DEZEMBRO/2018

RREO - Anexo 4 (LRF, Art. 53, inciso II)

R\$ 1,00

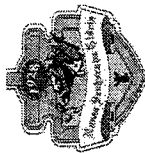
RECEITAS PREVIDENCIÁRIAS - RPPS	PREVISÃO INICIAL	PREVISÃO ATUALIZADA	Até o Bimestre	
			2018	2017
RECEITAS CORRENTES (VIII)	0,00	0,00	0,00	0,00
Receita de Contribuições dos Segurados	0,00	0,00	0,00	0,00
Civil	0,00	0,00	0,00	0,00
Ativo	0,00	0,00	0,00	0,00
Inativo	0,00	0,00	0,00	0,00
Pensionista	0,00	0,00	0,00	0,00
Militar	0,00	0,00	0,00	0,00
Ativo	0,00	0,00	0,00	0,00
Inativo	0,00	0,00	0,00	0,00
Pensionista	0,00	0,00	0,00	0,00
Receita de Contribuições Patronais	0,00	0,00	0,00	0,00
Civil	0,00	0,00	0,00	0,00
Ativo	0,00	0,00	0,00	0,00
Inativo	0,00	0,00	0,00	0,00
Pensionista	0,00	0,00	0,00	0,00
Militar	0,00	0,00	0,00	0,00
Ativo	0,00	0,00	0,00	0,00
Inativo	0,00	0,00	0,00	0,00
Pensionista	0,00	0,00	0,00	0,00
Em Regime de Parcelamento de Débitos	0,00	0,00	0,00	0,00
Receita Patrimonial	0,00	0,00	0,00	0,00
Receitas Imobiliárias	0,00	0,00	0,00	0,00
Receitas de Valores Mobiliários	0,00	0,00	0,00	0,00
Outras Receitas Patrimoniais	0,00	0,00	0,00	0,00
Receita de Serviços	0,00	0,00	0,00	0,00
Outras Receitas Correntes	0,00	0,00	0,00	0,00
Compensação Previdenciária entre RGPS e RPPS	0,00	0,00	0,00	0,00
Demais Receitas Correntes	0,00	0,00	0,00	0,00
RECEITAS DE CAPITAL (IX)	0,00	0,00	0,00	0,00
Alienação de Bens, Direitos e Ativos	0,00	0,00	0,00	0,00
Amortização de Empréstimos	0,00	0,00	0,00	0,00
Outras Receitas de Capital	0,00	0,00	0,00	0,00
TOTAL DAS DESPESAS PREVIDENCIÁRIAS RPPS - (X) = (VIII + IX)	0,00	0,00	0,00	0,00

DESPESAS PREVIDENCIÁRIAS - RPPS	DOTAÇÃO INICIAL	DOTAÇÃO ATUALIZADA	DESPESAS EMPENHADAS		DESPESAS LIQUIDADAS		INSCRITAS EM RESTOS A PAGAR NÃO PROCESSADOS	
			Até o Bimestre 2018	Até o Bimestre 2017	Até o Bimestre 2018	Até o Bimestre 2017	Em 2018	Em 2017
ADMINISTRAÇÃO (XI)	0,00	0,00	0,00	0,00	0,00	0,00	0,00	0,00
Despesas Correntes	0,00	0,00	0,00	0,00	0,00	0,00	0,00	0,00
Despesa de Capital	0,00	0,00	0,00	0,00	0,00	0,00	0,00	0,00
PREVIDÊNCIA SOCIAL (XII)	0,00	0,00	0,00	0,00	0,00	0,00	0,00	0,00
Benefícios - Civil	0,00	0,00	0,00	0,00	0,00	0,00	0,00	0,00
Aposentadorias	0,00	0,00	0,00	0,00	0,00	0,00	0,00	0,00
Pensões	0,00	0,00	0,00	0,00	0,00	0,00	0,00	0,00
Outros Benefícios Previdenciários	0,00	0,00	0,00	0,00	0,00	0,00	0,00	0,00
Benefícios - Militar	0,00	0,00	0,00	0,00	0,00	0,00	0,00	0,00
Reformas	0,00	0,00	0,00	0,00	0,00	0,00	0,00	0,00
Pensões	0,00	0,00	0,00	0,00	0,00	0,00	0,00	0,00
Outros Benefícios Previdenciários	0,00	0,00	0,00	0,00	0,00	0,00	0,00	0,00
Outras Despesas Previdenciárias	0,00	0,00	0,00	0,00	0,00	0,00	0,00	0,00
Compensação Previdenciária do RPPS para o RGPS	0,00	0,00	0,00	0,00	0,00	0,00	0,00	0,00
Demais Despesas Previdenciárias	0,00	0,00	0,00	0,00	0,00	0,00	0,00	0,00
TOTAL DAS DESPESAS PREVIDENCIÁRIAS RPPS (XIII) = (XI + XII)	0,00	0,00	0,00	0,00	0,00	0,00	0,00	0,00
RESULTADO PREVIDENCIÁRIO (XIV) = (X - XIII)	0,00	0,00	0,00	0,00	0,00	0,00		

APORTES DE RECURSOS PARA O PLANO FINANCEIRO DO RPPS	APORTES REALIZADOS
Recursos para Cobertura de Insuficiências Financeiras	0,00
Recursos para Formação de Reserva	0,00

FRANCISCO CARLOS NOGUEIRA NASCIMENTO

JAILSON TRINHADE OLIVEIRA



ESTADO DE SERGIPE
MUNICÍPIO DE NOSSA SENHORA DA GLÓRIA

RELATÓRIO RESUMIDO DA EXECUÇÃO ORÇAMENTÁRIA : 2018

ORÇAMENTOS FISCAL E DA SEGURIDADE SOCIAL

DEMONSTRATIVO DOS RESULTADOS PRIMÁRIO E NOMINAL

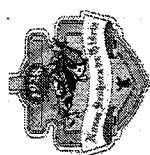
JANEIRO/2018 A DEZEMBRO/2018 (BIMESTRAL)

RREO - ANEXO 6 (LRF, art. 6º, inciso III)

R\$ 1,00

ACIMA DA LINHA

	PREVISÃO ATUALIZADA	Até o Bimestre / 2018	
		RECEITAS REALIZADAS	(e)
RECEITAS PRIMÁRIAS			
RECEITAS CORRENTES (I)	82.783.450,00	90.849.525,18	
Impostos, Taxas e Contribuições de Melhoria			
IPTU	6.652.650,00	8.846.991,73	
ISS	725.000,00	685.992,81	
ITBI	2.346.000,00	2.182.238,30	
IRRF	16.000,00	557.439,25	
Outros Impostos, Taxas e Contribuições de Melhoria	2.519.300,00	3.364.851,27	
Contribuições	1.046.350,00	2.056.470,10	
Receita Patrimonial	188.000,00	1.980.689,63	
Aplicações Financeiras (II)	340.000,00	88.025,68	
Outras Receitas Patrimoniais	258.000,00	88.025,68	
Transferências Correntes	82.000,00	0,00	
Cota-Parte do FPM	73.924.300,00	77.157.804,20	
Cota-Parte do ICMS	26.614.100,00	22.602.077,07	
Cota-Parte do IPVA	8.132.350,00	11.899.334,95	
Cota-Parte do ITR	690.000,00	1.346.390,52	
Transferências da LC 87/1996	25.450,00	17.216,23	
Transferências da LC 61/1989	25.200,00	15.243,00	
Transferências do FUNDEB	24.218.000,00	22.678.106,25	
Outras Transferências Correntes	14.194.000,00	18.587.777,59	
Demais Receitas Correntes	1.678.500,00	11.658,59	
Outras Receitas Financeiras (III)	1.387.000,00	22.678.106,25	
Receitas Correntes Restantes	291.500,00	18.587.777,59	
RECEITAS PRIMÁRIAS CORRENTES (IV) = (I - III)	81.138.450,00	90.281.087,35	
RECEITAS DE CAPITAL (V)	5.353.500,00	998.599,23	
Operações de Crédito (VI)	106.000,00	0,00	
Amortização de Empréstimos (VII)	0,00	0,00	
Alienação de Bens	97.000,00	170.200,00	
Receitas de Alienação de Investimentos Temporários (VIII)	0,00	0,00	
Receitas de Alienação de Investimentos Permanentes (IX)	0,00	0,00	
Outras Alienações de Bens	0,00	0,00	
Transferências de Capital	5.027.500,00	828.399,23	
Convênios	0,00	0,00	
Outras Transferências de Capital	0,00	0,00	
Outras Receitas de Capital	5.027.500,00	828.399,23	
Outras Receitas de Capital Não Primárias (X)	123.000,00	0,00	
Outras Receitas de Capital Primárias	0,00	0,00	
RECEITAS PRIMÁRIAS DE CAPITAL (XI) = (V - VI - VII - VIII - IX - X)	5.150.500,00	5.150.500,00	
RECEITA PRIMÁRIA TOTAL (XII) = (IV + XI)	86.288.950,00	91.109.486,58	



ESTADO DE SERGIPE
MUNICÍPIO DE NOSSA SENHORA DA GLÓRIA

ORÇAMENTOS FISCAL E DA SEGURIDADE SOCIAL

RREO - ANEXO 6 (LRF - art 53, inciso II)

RELATÓRIO RESUMIDO DA EXECUÇÃO ORÇAMENTÁRIA : 2018

DEMONSTRATIVO DOS RESULTADOS PRIMÁRIO E NOMINAL
JANEIRO/2018 A DEZEMBRO/2018 (BIMESTRAL)

R\$ 1,00

	DOTAÇÃO ATUALIZADA	Até o Bimestre / 2018					
		DESPESAS EMPENHADAS	DESPESAS LIQUIDADAS	DESPESAS PAGAS	RESTOS A PAGAR PROCESSADOS PAGOS (b)	RESTOS A PAGAR NÃO PROCESSADOS PAGOS (c)	
						LIQUIDADOS	
DESPESAS PRIMÁRIAS							
DESPESAS CORRENTES (XIII)	82.769.474,00	79.089.740,42	78.987.885,67	77.563.997,70	0,00	349.692,10	349.517,10
Pessoal e Encargos Sociais	51.310.695,00	48.808.696,80	48.808.696,80	48.808.596,80	0,00	0,00	0,00
Juros e Encargos da Dívida (XIV)	20,00	0,00	0,00	0,00	0,00	0,00	0,00
Outras Despesas Correntes	31.456.769,00	30.281.043,62	30.179.188,87	28.755.400,90	0,00	349.692,10	349.517,10
Transferências Constitucionais e Legais	0,00	0,00	0,00	0,00	0,00	0,00	0,00
Demais Despesas Correntes	0,00	0,00	0,00	0,00	0,00	0,00	0,00
DESPESAS PRIMÁRIAS CORRENTES (XV) = (XIII - XIV)	82.769.454,00	79.089.740,42	78.987.885,67	77.563.997,70	0,00	349.692,10	349.517,10
DESPESAS DE CAPITAL (XVI)	1.485.516,00	1.401.502,66	1.401.502,66	1.301.031,76	0,00	11.405,54	60.359,82
Investimentos	1.485.466,00	1.401.502,66	1.401.502,66	1.301.031,76	0,00	11.405,54	60.359,82
Inversões Financeiras	50,00	0,00	0,00	0,00	0,00	0,00	0,00
Concessão de Empréstimos e Financiamentos (XVII)	0,00	0,00	0,00	0,00	0,00	0,00	0,00
Aquisição de Título de Capital já Integralizado (XVIII)	0,00	0,00	0,00	0,00	0,00	0,00	0,00
Aquisição de Título de Crédito (XIX)	0,00	0,00	0,00	0,00	0,00	0,00	0,00
Demais Inversões Financeiras	50,00	0,00	0,00	0,00	0,00	0,00	0,00
Amortização da Dívida (XX)	10,00	0,00	0,00	0,00	0,00	0,00	0,00
DESPESAS PRIMÁRIAS DE CAPITAL (XXI) = (XVI - XVII - XVIII - XIX - XX)	1.485.506,00	1.401.502,66	1.401.502,66	1.301.031,76	0,00	11.405,54	60.359,82
RESERVA DE CONTINGÊNCIA (XXII)	10,00	0,00	0,00	0,00	0,00	0,00	0,00
DESPESA PRIMÁRIA TOTAL (XXIII) = (XV + XXI + XXII)	84.254.970,00	80.491.243,08	80.389.388,33	78.865.029,46	0,00	361.097,64	409.876,92

RESULTADO PRIMÁRIO - Acima da Linha (XXIV) = [XIIa - (XXIIIa + XXIIIb + XXIIIc)]

11.834.581,20

JUROS NOMINAIS


JUROS E ENCARGOS ATIVOS (XXV)

JUROS E ENCARGOS PASSIVOS (XXVI)

Até o Bimestre / 2018	0,00
VALOR INCORRIDO	0,00

RESULTADO NOMINAL - Acima da Linha (XXVII) = XXIV + (XXV - XXVI)

11.834.581,20



ESTADO DE SERGIPE
MUNICÍPIO DE NOSSA SENHORA DA GLÓRIA

ORÇAMENTOS FISCAL E DA SEGURIDADE SOCIAL
RREO - ANEXO 8 (LRF, art 63, inciso III)

RELATÓRIO RESUMIDO DA EXECUÇÃO ORÇAMENTÁRIA : 2018

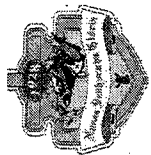
DEMONSTRATIVO DOS RESULTADOS PRIMÁRIO E NOMINAL
JANEIRO/2018 A DEZEMBRO/2018 (BIMESTRAL)

R\$ 1,00

ABAIKO DA LINHA	SALDO	
	Em 31/Dez/2017 (e)	Até o Bimestre / 2018 (d)
CÁLCULO DO RESULTADO NOMINAL		
DÍVIDA CONSOLIDADA (XVIII)	75.756,30	75.756,30
DEDUÇÕES (XXIX)	3.112.069,65	8.440.058,61
Disponibilidade de Caixa	2.997.233,69	8.248.003,50
Disponibilidade de Caixa Bruta	2.997.233,69	8.248.003,50
(-) Restos a Pagar Processados (XXX)	0,00	0,00
Demais Haveres Financeiros	114.835,96	192.055,11
DÍVIDA CONSOLIDADA LÍQUIDA (XXXI) = (XVIII - XXIX)	0,00	0,00
RESULTADO NOMINAL - Abaixo da Linha (XXXII) = (XXXI - XXXIIa - XXXIIb)	0,00	0,00
AJUSTE METODOLÓGICO		
VARIAÇÃO SALDO RPP = (XXXIII) = (XXXa - XXXb)		0,00
RECEITA DE ALIENAÇÃO DE INVESTIMENTOS PERMANENTES (IX)		0,00
PASSIVOS RECONHECIDOS NA DC (XXXIV)		0,00
OUTROS AJUSTES (XXXV)		0,00
RESULTADO NOMINAL AJUSTADO - Abaixo da Linha (XXXVI) = (XXXII) + XXXIII - IX + XXXIV + XXXV	0,00	0,00
RESULTADO PRIMÁRIO - Abaixo da Linha (XXXVII) = XXXVI - XXV - XXVI	0,00	0,00
INFORMAÇÕES ADICIONAIS		
SALDO DE EXERCÍCIOS ANTERIORES		0,00
Recursos Arrecadados em Exercícios Anteriores - RPPS		0,00
Superávit Financeiro Utilizado para Abertura e Reabertura de Créditos Adicionais		0,00
RESERVA ORÇAMENTÁRIA DO RPPS		0,00
PREVISÃO ORÇAMENTÁRIA		0,00

FRANCISCO CARLOS NOGUEIRA NASCIMENTO

JAILSON TRINDADE OLIVEIRA



ESTADO DE SERGIPE
MUNICÍPIO DE NOSSA SENHORA DA GLÓRIA

RELATÓRIO RESUMIDO DA EXECUÇÃO ORÇAMENTÁRIA : 2018

DEMONSTRATIVO DOS RESULTADOS PRIMÁRIO E NOMINAL
JANEIRO/2018 A DEZEMBRO/2018 (BIMESTRAL)

ORÇAMENTOS FISCAL E DA SEGURIDADE SOCIAL

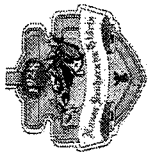
RREO - ANEXO 6 (LRF, art 53, inciso III)

R\$ 1,00

ACIMA DA LINHA

RECEITAS PRIMÁRIAS

	PREVISÃO ATUALIZADA	Até o Bimestre / 2018	
		RECEITAS REALIZADAS (a)	
RECEITAS CORRENTES (I)	82.783.450,00	90.849.525,18	
Impostos, Taxas e Contribuições de Melhoria			
IPTU	6.652.650,00	8.846.991,73	
ISS	725.000,00	685.992,81	
ITBI	2.346.000,00	2.182.238,30	
IRRF	16.000,00	557.439,25	
Outros Impostos, Taxas e Contribuições de Melhoria	2.519.300,00	3.364.851,27	
Recelta Patrimonial	1.046.350,00	2.056.470,10	
Contribuições	188.000,00	1.980.689,63	
Aplicações Financeiras (II)	340.000,00	88.025,68	
Outras Receitas Patrimoniais	258.000,00	88.025,68	
Transferências Correntes	82.000,00	0,00	
Cota-Parte do FPM	73.924.300,00	77.157.804,20	
Cota-Parte do ICMS	26.814.100,00	22.602.077,07	
Cota-Parte do IPVA	8.132.350,00	11.899.334,95	
Cota-Parte do ITR	690.000,00	1.346.390,52	
Transferências de LC 87/1996	25.450,00	17.216,23	
Transferências de LC 61/1989	25.200,00	15.243,00	
Transferências do FUNDEB	25.200,00	11.658,59	
Outras Transferências Correntes	24.218.000,00	22.678.106,25	
Demais Receitas Correntes	14.184.000,00	18.587.777,59	
Outras Receitas Financeiras (III)	1.678.500,00	2.776.013,94	
Receitas Correntes Restantes	1.387.000,00	480.412,15	
RECEITAS PRIMÁRIAS CORRENTES (IV) = (I - II - III)	291.500,00	2.295.601,79	
RECEITAS DE CAPITAL (V)	81.138.450,00	90.281.087,35	
Operações de Crédito (VI)	5.353.500,00	998.599,23	
Amortização de Empréstimos (VII)	106.000,00	0,00	
Alienação de Bens	0,00	0,00	
Receitas de Alienação de Investimentos Temporários (VIII)	97.000,00	170.200,00	
Receitas de Alienação de Investimentos Permanentes (IX)	0,00	0,00	
Outras Alienações de Bens	0,00	0,00	
Transferências de Capital	5.027.500,00	828.399,23	
Convênios	0,00	0,00	
Outras Transferências de Capital	0,00	0,00	
Outras Receitas de Capital	5.027.500,00	828.399,23	
Outras Receitas de Capital Não Primárias (X)	123.000,00	0,00	
Outras Receitas de Capital Primárias	0,00	0,00	
RECEITAS PRIMÁRIAS DE CAPITAL (XI) = (V - VI - VII - VIII - IX - X)	5.150.500,00	5.150.500,00	
RECEITA PRIMÁRIA TOTAL (XII) = (IV + XI)	86.289.950,00	91.109.486,58	




	Até o Bimestre / 2018						RESTOS A PAGAR	
	DOTAÇÃO ATUALIZADA	DESPESAS EMPENHADAS	DESPESAS LIQUIDADAS	DESPESAS PAGAS	RESTOS A PAGAR PROCESSADOS PAGOS (b)	DESPESAS PAGAS	RESTOS A PAGAR NÃO PROCESSADOS	
							LIQUIDADOS	PAGOS (c)
DESPESAS PRIMÁRIAS								
DESPESAS CORRENTES (XIII)	82.769.474,00	79.089.740,42	78.987.885,67	77.563.997,70	0,00	349.692,10	349.517,10	
Pessoal e Encargos Sociais								
Juros e Encargos da Dívida (XIV)	51.310.685,00	48.808.696,80	48.808.696,80	48.808.696,80	0,00	0,00	0,00	
Outras Despesas Correntes	20,00	0,00	0,00	0,00	0,00	0,00	0,00	
Transferências Constitucionais e Legais	31.458.769,00	30.281.043,62	30.179.188,87	28.755.400,90	0,00	349.692,10	349.517,10	
Demais Despesas Correntes	0,00	0,00	0,00	0,00	0,00	0,00	0,00	
Demais Despesas Correntes	0,00	0,00	0,00	0,00	0,00	0,00	0,00	
DESPESAS PRIMÁRIAS CORRENTES (XV) = (XIII - XIV)	82.769.454,00	79.089.740,42	78.987.885,67	77.563.997,70	0,00	349.692,10	349.517,10	
DESPESAS DE CAPITAL (XVI)	1.485.516,00	1.401.502,66	1.401.502,66	1.301.031,76	0,00	11.405,54	60.358,82	
Investimentos	1.485.466,00	1.401.502,66	1.401.502,66	1.301.031,76	0,00	11.405,54	60.358,82	
Inversões Financeiras	50,00	0,00	0,00	0,00	0,00	0,00	0,00	
Concessão de Empréstimos e Financiamentos (XVII)	0,00	0,00	0,00	0,00	0,00	0,00	0,00	
Aquisição de Título de Capital Já Integralizado (XVIII)	0,00	0,00	0,00	0,00	0,00	0,00	0,00	
Aquisição de Título de Crédito (XIX)	0,00	0,00	0,00	0,00	0,00	0,00	0,00	
Demais Inversões Financeiras	50,00	0,00	0,00	0,00	0,00	0,00	0,00	
Amortização da Dívida (XX)	10,00	0,00	0,00	0,00	0,00	0,00	0,00	
DESPESAS PRIMÁRIAS DE CAPITAL (XX) = (XVI - XVII - XVIII - XIX - XX)	1.485.506,00	1.401.502,66	1.401.502,66	1.301.031,76	0,00	11.405,54	60.358,82	
RESERVA DE CONTINGÊNCIA (XXII)	10,00	0,00	0,00	0,00	0,00	0,00	0,00	
DESPA PRIMÁRIA TOTAL (XXIII) = (XV + XXI + XXII)	84.254.970,00	80.491.243,08	80.389.388,33	78.865.029,46	0,00	361.097,64	409.876,92	

RESULTADO PRIMÁRIO - Acima da Linha (XXIV) = [XIIa - (XXIIIa + XXIIIb + XXIIIc)] 11.834.581,20

JUROS NOMINAIS	Até o Bimestre / 2018	
	VALOR INCORRIDO	
JUROS E ENCARGOS ATIVOS (XXV)	0,00	
JUROS E ENCARGOS PASSIVOS (XXVI)	0,00	

RESULTADO NOMINAL - Acima da Linha (XXVII) = XXIV + (XXV - XXVI) 11.834.581,20



ABAIXO DA LINHA

CÁLCULO DO RESULTADO NOMINAL

	SALDO	
	Em 31/Dez/2017 (a)	Até o Bimestre / 2018 (b)
DÍVIDA CONSOLIDADA (XXVIII)	75.756,30	75.756,30
DEDUÇÕES (XXIX)	3.112.068,65	8.440.058,61
Disponibilidade de Caixa	2.997.233,69	8.248.003,50
Disponibilidade de Caixa Bruta	2.997.233,69	8.248.003,50
(-) Restos a Pagar Processados (XXX)	0,00	0,00
Demais Haveres Financeiros	114.835,96	192.055,11
DÍVIDA CONSOLIDADA LÍQUIDA (XXXI) = (XXVIII - XXIX)	0,00	0,00
RESULTADO NOMINAL - Abaixo da Linha (XXXII) = (XXXIa - XXXIb)	0,00	0,00

AJUSTE METODOLÓGICO

	Até o Bimestre / 2018
VARIAÇÃO SALDO RPP = (XXXII) = (XXXa - XXXb)	0,00
RECEITA DE ALIENAÇÃO DE INVESTIMENTOS PERMANENTES (IX)	0,00
PASSIVOS RECONHECIDOS NA DC (XXXIV)	0,00
OUTROS AJUSTES (XXXV)	0,00
RESULTADO NOMINAL AJUSTADO - Abaixo da Linha (XXXVI) = (XXXII) + XXXIII - IX + XXXIV + XXXV)	0,00

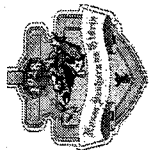
RESULTADO PRIMÁRIO - Abaixo da Linha (XXXVII) = XXXVI - (XXV - XXVI)

INFORMAÇÕES ADICIONAIS

	PREVISÃO ORÇAMENTÁRIA
SALDO DE EXERCÍCIOS ANTERIORES	0,00
Recursos Arrecadados em Exercícios Anteriores - RPPS	0,00
Superávit Financeiro Utilizado para Abertura e Reabertura de Créditos Adicionais	0,00
RESERVA ORÇAMENTÁRIA DO RPPS	0,00

FRANCISCO CARLOS NOGUEIRA NASCIMENTO

JAILSON TRINIDADE OLIVEIRA



PODER / ÓRGÃO	RESTOS A PAGAR PROCESSADOS E NÃO PROCESSADOS LIQUIDADOS EM EXERCÍCIOS ANTERIORES						RESTOS A PAGAR NÃO PROCESSADOS						Saldo Total L = (e + k)
	Inscritos			Pagos (c)	Cancelados (d)	Saldo e = (a + b) - (c + d)	Inscritos		Liquidados (h)	Pagos (i)	Cancelados (j)	Saldo k = (f + g) - (i + j)	
	Em Exercícios Anteriores (a)	Em 31 de dezembro de 2017(b)	Em Exercícios Anteriores (f)				Em 31 de dezembro de 2017(g)						
RESTOS A PAGAR (EXCETO INTRA-ORÇAMENTÁRIOS) (I)	9.487.389,97	0,00	0,00	0,00	9.487.389,97	0,00	2.335.315,21	366.189,19	361.097,64	409.875,92	0,00	2.291.628,48	11.779.018,45
PODER EXECUTIVO	9.487.389,97	0,00	0,00	0,00	9.487.389,97	0,00	2.325.315,21	366.189,19	361.097,64	409.875,92	0,00	2.281.628,48	11.769.018,45
PODER LEGISLATIVO	0,00	0,00	0,00	0,00	0,00	10.000,00	0,00	0,00	0,00	0,00	0,00	10.000,00	10.000,00
PODER JUDICIÁRIO	0,00	0,00	0,00	0,00	0,00	0,00	0,00	0,00	0,00	0,00	0,00	0,00	0,00
MINISTÉRIO PÚBLICO	0,00	0,00	0,00	0,00	0,00	0,00	0,00	0,00	0,00	0,00	0,00	0,00	0,00
DEFENSORIA PÚBLICA	0,00	0,00	0,00	0,00	0,00	0,00	0,00	0,00	0,00	0,00	0,00	0,00	0,00
RESTOS A PAGAR (INTRA-ORÇAMENTÁRIOS) (II)	0,00	0,00	0,00	0,00	0,00	0,00	0,00	0,00	0,00	0,00	0,00	0,00	0,00
TOTAL (III) = (I + II)	9.487.389,97	0,00	0,00	0,00	9.487.389,97	0,00	2.335.315,21	366.189,19	361.097,64	409.875,92	0,00	2.291.628,48	11.779.018,45

FRANCISCO CARLOS NOGUEIRA NASCIMENTO

JAILSON TRINHA DE OLIVEIRA



MUNICÍPIO DE NOSSA SENHORA DA GLÓRIA

Demonstrativo das Receitas e Despesas com Manutenção e Desenvolvimento do Ensino - MDE

ORÇAMENTOS FISCAL E DA SEGURIDADE SOCIAL

JANEIRO/2018 A DEZEMBRO/2018

RREO - ANEXO 8 (LDB, art. 72)

R\$1,00

RECEITAS DO ENSINO

RECEITA RESULTANTE DE IMPOSTOS (caput do art. 212 da Constituição)	PREVISÃO INICIAL	PREVISÃO ATUALIZADA (a)	RECEITAS REALIZADAS	
			Até o Bimestre (b)	% (c)=(b/a)x100
1- RECEITA DE IMPOSTOS	4.309.350,00	4.309.350,00	4.721.891,82	109,57
1.1 - Receita Resultante do Imposto sobre a Propriedade Predial e Territorial Urbana - IPTU	1.035.850,00	1.035.850,00	1.304.987,59	125,98
1.1.1 - IPTU	725.000,00	725.000,00	685.992,81	94,62
1.1.2 - Multas, Juros de Mora, Dívida Ativa e Outros Encargos do IPTU	310.850,00	310.850,00	618.994,78	199,13
1.2 - Receita Resultante do Imposto sobre Transmissão de Inter Vivos - ITBI	109.000,00	109.000,00	557.439,25	511,41
1.2.1 - ITBI	16.000,00	16.000,00	557.439,25	3.484,00
1.2.2 - Multas, Juros de Mora, Dívida Ativa e Outros Encargos do ITBI	93.000,00	93.000,00	0,00	0,00
1.3 - Receita Resultante do Imposto sobre Serviços de Qualquer Natureza - ISS	2.412.500,00	2.412.500,00	2.838.550,46	117,66
1.3.1 - ISS	2.346.000,00	2.346.000,00	2.182.238,30	93,02
1.3.2 - Multas, Juros de Mora, Dívida Ativa e Outros Encargos do ISS	66.500,00	66.500,00	656.312,16	986,94
1.4 - Receita Resultante do Imposto de Renda Retido na Fonte - IRRF	752.000,00	752.000,00	20.914,52	2,78
1.5 - Receita Resultante do Imposto Territorial Rural - ITR	0,00	0,00	0,00	0,00
1.5.1 - ITR	0,00	0,00	0,00	0,00
1.5.2 - Multas, Juros de Mora, Dívida Ativa e Outros Encargos do ITR	0,00	0,00	0,00	0,00
2 - RECEITA DE TRANSFERÊNCIAS CONSTITUCIONAIS E LEGAIS	35.532.300,00	35.532.300,00	35.891.920,36	101,01
2.1 - Cota-Parte FPM	26.634.100,00	26.634.100,00	22.602.077,07	84,86
2.1.1 - Parcela referente à CF, art. 159, I, alínea b	26.614.100,00	26.614.100,00	22.602.077,07	84,93
2.1.2 - Parcela referente à CF, art. 159, I, alínea d	0,00	0,00	0,00	0,00
2.1.3 - Parcela referente à CF, art. 159, I, alínea e	20.000,00	20.000,00	0,00	0,00
2.2 - Cota-Parte ICMS	8.132.350,00	8.132.350,00	11.899.334,95	146,32
2.3 - ICMS-Desoneração - L. C. nº 87/1996	25.200,00	25.200,00	15.243,00	60,49
2.4 - Cota-Parte IPI-Exportação	25.200,00	25.200,00	11.658,59	46,26
2.5 - Cota-Parte ITR	25.450,00	25.450,00	17.216,23	67,65
2.6 - Cota-Parte IPVA	690.000,00	690.000,00	1.346.390,52	195,13
2.7 - Cota-Parte IOF-Ouro	0,00	0,00	0,00	0,00
3 - TOTAL DA RECEITA BRUTA DE IMPOSTOS (1 + 2)	39.841.650,00	39.841.650,00	40.613.812,18	101,94

RECEITAS ADICIONAIS PARA FINANCIAMENTO DO ENSINO

RECEITAS ADICIONAIS PARA FINANCIAMENTO DO ENSINO	PREVISÃO INICIAL	PREVISÃO ATUALIZADA (a)	RECEITAS REALIZADAS	
			Até o Bimestre (b)	% (c)=(b/a)x100
4 - RECEITA DA APLICAÇÃO FINANCEIRA DE OUTROS RECURSOS DE IMPOSTOS VINCULADOS AO ENSINO	0,00	0,00	0,00	0,00
5 - RECEITA DE TRANSFERÊNCIAS DO FNDE	2.073.000,00	2.073.000,00	2.129.642,04	102,73
5.1 - Transferências do Salário-Educação	681.000,00	681.000,00	856.693,68	126,09
5.2 - Transferências Diretas - PDDE	0,00	0,00	0,00	0,00
5.3 - Transferências Diretas - PNAE	1.307.000,00	1.307.000,00	524.652,80	40,14
5.4 - Transferências Diretas - PNATE	42.000,00	42.000,00	307.488,67	732,12
5.5 - Outras Transferências do FNDE	43.000,00	43.000,00	438.806,89	1.020,48
5.6 - Aplicação Financeira dos Recursos do FNDE	0,00	0,00	0,00	0,00
6 - RECEITA DE TRANSFERÊNCIAS DE CONVÊNIOS	0,00	0,00	0,00	0,00
6.1 - Transferências de Convênios	0,00	0,00	0,00	0,00
6.2 - Aplicação financeira dos Recursos de Convênios	0,00	0,00	0,00	0,00
7 - RECEITA DE OPERAÇÕES DE CRÉDITO	0,00	0,00	0,00	0,00
8 - OUTRAS RECEITAS PARA FINANCIAMENTO DO ENSINO	0,00	0,00	0,00	0,00
9 - TOTAL DAS RECEITAS ADICIONAIS PARA FINANCIAMENTO DO ENSINO (4 + 5 + 6 + 7 + 8)	2.073.000,00	2.073.000,00	2.129.642,04	102,73

FUNDEB

RECEITAS DO FUNDEB

RECEITAS DO FUNDEB	PREVISÃO INICIAL	PREVISÃO ATUALIZADA (a)	RECEITAS REALIZADAS	
			Até o Bimestre (b)	% (c)=(b/a)x100
10 - RECEITAS DESTINADAS AO FUNDEB	6.086.950,00	6.086.950,00	6.813.728,24	111,94
10.1 - Cota-Parte FPM Destinada ao FUNDEB - (20% DE 2.1.1)	4.308.200,00	4.308.200,00	4.155.761,90	96,46
10.2 - Cota-Parte ICMS Destinada ao FUNDEB - (20% DE 2.2)	1.626.470,00	1.626.470,00	2.379.866,78	146,32
10.3 - ICMS-Desoneração Destinada ao FUNDEB - (20% DE 2.3)	5.040,00	5.040,00	3.048,60	60,49
10.4 - Cota-Parte IPI-Exportação Destinada ao FUNDEB - (20% DE 2.4)	5.040,00	5.040,00	2.331,66	46,26
10.5 - Cota-Parte ITR ou ITR Arrecadado Destinados ao FUNDEB - (20% de ((1.5 - 1.5.5) + 2.5))	4.200,00	4.200,00	3.441,17	81,93
10.6 - Cota-Parte IPVA Destinada ao FUNDEB - (20% de 2.6)	138.000,00	138.000,00	269.278,13	195,13
11 - RECEITAS RECEBIDAS DO FUNDEB	24.218.000,00	24.218.000,00	22.678.106,25	93,64
11.1 - Transferências de Recursos do FUNDEB	24.218.000,00	24.218.000,00	22.678.106,25	93,64
11.2 - Complementação da União ao FUNDEB	0,00	0,00	0,00	0,00
11.3 - Receita de Aplicação Financeira dos Recursos do FUNDEB	0,00	0,00	0,00	0,00
12 - RESULTADO LÍQUIDO DAS TRANSFERÊNCIAS DO FUNDEB (11.1 - 10)	18.131.050,00	18.131.050,00	15.864.378,01	87,50

[SE RESULTADO LÍQUIDO DA TRANSFERÊNCIA (12) > 0] = ACRÉSCIMO RESULTANTE DAS TRANSFERÊNCIAS DO FUNDEB

[SE RESULTADO LÍQUIDO DA TRANSFERÊNCIA (12) < 0] = DECRÉSCIMO RESULTANTE DAS TRANSFERÊNCIAS DO FUNDEB

DESPESAS DO FUNDEB

DESPESAS DO FUNDEB	DOTAÇÃO INICIAL	DOTAÇÃO ATUALIZADA (d)	DESPESAS EMPENHADAS		DESPESAS LIQUIDADAS		INSCRITAS RESTOS A PAGAR NÃO PROCESSADOS (i)
			Até o Bimestre (e)	% (f) = (e/d)x100	Até o Bimestre (g)	% (h) = (g/d)x100	
13 - PAGAMENTO DOS PROFISSIONAIS DO MAGISTÉRIO	18.146.000,00	19.687.200,00	18.517.665,28	94,06	18.517.665,28	94,06	0,00
13.1 - Com Educação Infantil	0,00	(5.590,00)	0,00	0,00	0,00	0,00	0,00
13.2 - Com Ensino Fundamental	18.146.000,00	19.692.790,00	18.517.665,28	94,03	18.517.665,28	94,03	0,00
14 - OUTRAS DESPESAS	6.115.000,00	6.714.100,00	6.109.600,98	91,00	6.109.600,98	91,00	0,00
14.1 - Com Educação Infantil	1.000,00	(16.100,00)	0,00	0,00	0,00	0,00	0,00
14.2 - Com Ensino Fundamental	6.114.000,00	6.730.200,00	6.109.600,98	90,78	6.109.600,98	90,78	0,00
15 - TOTAL DAS DESPESAS DO FUNDEB (13 + 14)	24.261.000,00	26.401.300,00	24.627.266,26	93,28	24.627.266,26	93,28	0,00

DEDUÇÕES PARA FINS DE LIMITE DO FUNDEB

VALOR

16 - RESTOS A PAGAR INSCRITOS NO EXERCÍCIO SEM DISPONIBILIDADE FINANCEIRA DE RECURSOS DO FUNDEB	0,00
16.1 - FUNDEB 60%	0,00
16.2 - FUNDEB 40%	0,00
17 - DESPESAS CUSTEADAS COM O SUPERÁVIT FINANCEIRO, DO EXERCÍCIO ANTERIOR, DO FUNDEB	0,00
17.1 - FUNDEB 60%	0,00
17.2 - FUNDEB 40%	0,00



MUNICÍPIO DE NOSSA SENHORA DA GLÓRIA

Demonstrativo das Receitas e Despesas com Manutenção e Desenvolvimento do Ensino - MDE

ORÇAMENTOS FISCAL E DA SEGURIDADE SOCIAL

JANEIRO/2018 A DEZEMBRO/2018

RREO - ANEXO 8 (LDB, art. 72)

R\$1,00

18 - TOTAL DA DEDUÇÕES CONSIDERADAS PARA FINS DE LIMITE DO FUNDEB (16+17) 0,00

INDICADORES DO FUNDEB

VALOR

19 - TOTAL DAS DESPESAS DO FUNDEB PARA FINS DE LIMITE (15 - 18) 24.627.266,26

19.1 - Mínimo de 60% do FUNDEB na Remuneração do Magistério 1 $(13 - (16.1 + 17.1)) / (11) \times 100 \%$ 81,65

19.2 - Máximo de 40% em Despesa com MDE, que não Remuneração do Magistério $(14 - (16.2 + 17.2)) / (11) \times 100 \%$ 26,94

19.3 - Máximo de 5% não Aplicado no Exercício $(100 - (19.1 + 19.2)) \%$ (8,59)

CONTROLE DA UTILIZAÇÃO DE RECURSOS NO EXERCÍCIO SUBSEQUENTE

VALOR

20 - RECURSOS RECEBIDOS DO FUNDEB EM 2017 QUE NÃO FORAM UTILIZADOS 0,00

21 - DESPESAS CUSTEADAS COM O SALDO DO ITEM 20 ATÉ O 1º TRIMESTRE DE 2018* 0,00

MANUTENÇÃO E DESENVOLVIMENTO DO ENSINO - DESPESAS CUSTEADAS COM A RECEITA RESULTANTE DE IMPOSTOS E RECURSOS DO FUNDEB

DESPESAS COM AÇÕES TÍPICAS DE MDE	DOTAÇÃO INICIAL	DOTAÇÃO ATUALIZADA (d)	DESPESAS EMPENHADAS		DESPESAS LIQUIDADAS		INSCRITAS RESTOS A PAGAR NÃO PROCESSADOS (i)
			Até o Bimestre (e)	% (f) (e/d)x100	Até o Bimestre (g)	% (h) (g/d)x100	
22 - EDUCAÇÃO INFANTIL	4.823.000,00	4.750.000,00	2.145.512,46	45,17	5.479.443,90	115,36	0,00
22.1 - Creche	0,00	0,00	0,00	0,00	0,00	0,00	0,00
22.1.1 - Despesas Custeadas com Recursos do FUNDEB	0,00	0,00	0,00	0,00	0,00	0,00	0,00
22.1.2 - Despesas Custeadas com Outros Recursos de Impostos	0,00	0,00	0,00	0,00	0,00	0,00	0,00
22.2 - Pré-escola	4.823.000,00	4.750.000,00	2.145.512,46	45,17	5.479.443,90	115,36	0,00
22.2.1 - Despesas Custeadas com Recursos do FUNDEB	1.000,00	(21.690,00)	0,00	0,00	0,00	0,00	0,00
22.2.2 - Despesas Custeadas com Outros Recursos de Impostos	4.822.000,00	4.771.690,00	2.145.512,46	44,86	5.479.443,90	114,83	0,00
23 - ENSINO FUNDAMENTAL	29.523.000,00	29.090.012,29	29.022.275,50	99,77	29.022.275,50	99,77	0,00
23.1 - Despesas Custeadas com Recursos do FUNDEB	24.260.000,00	26.422.990,00	24.627.266,26	93,20	24.627.266,26	93,20	0,00
23.2 - Despesas Custeadas com Outros Recursos de Impostos	5.263.000,00	2.667.022,29	4.395.009,24	164,79	4.395.009,24	164,79	0,00
24 - ENSINO MÉDIO	0,00	0,00	0,00	0,00	0,00	0,00	0,00
25 - ENSINO SUPERIOR	0,00	0,00	0,00	0,00	0,00	0,00	0,00
26 - ENSINO PROFISSIONAL NÃO INTEGRADO AO ENSINO REGULAR	0,00	0,00	0,00	0,00	0,00	0,00	0,00
27 - OUTRAS	0,00	(6.940,00)	0,00	0,00	0,00	0,00	0,00
28 - TOTAL DAS DESPESAS COM AÇÕES TÍPICAS DE MDE (22 + 23 + 24 + 25 + 26 + 27)	34.346.000,00	33.833.072,29	31.167.787,96	92,12	34.501.719,40	101,98	0,00

DEDUÇÕES CONSIDERADAS PARA FINS DE LIMITE CONSTITUCIONAL

VALOR

29 - RESULTADO LÍQUIDO DAS TRANSFERÊNCIAS DO FUNDEB = (12)	15.864.378,01
30 - DESPESAS CUSTEADAS COM A COMPLEMENTAÇÃO DO FUNDEB NO EXERCÍCIO	0,00
31 - RECEITA DE APLICAÇÃO FINANCEIRA DOS RECURSOS DO FUNDEB ATÉ O BIMESTRE = (49)	0,00
32 - DESPESAS CUSTEADAS COMO SUPERÁVIT FINANCEIRO, DO EXERCÍCIO ANTERIOR, DO FUNDEB	0,00
33 - DESPESAS CUSTEADAS COMO SUPERÁVIT FINANCEIRO, DO EXERCÍCIO ANTERIOR, DE OUTROS RECURSOS DE IMPOSTOS	0,00
34 - RESTOS A PAGAR INSCRITOS NO EXERCÍCIO SEM DISPONIBILIDADE FINANCEIRA DE RECURSOS DE IMPOSTOS VINCULADOS AO ENSINO	0,00
35 - CANCELAMENTO, NO EXERCÍCIO, DE RESTOS A PAGAR INSCRITOS COM DISPONIBILIDADE FINANCEIRA DE RECURSO DE IMPOSTOS VINCULADOS AO ENSINO = (45 j)	0,00
36 - TOTAL DAS DEDUÇÕES CONSIDERADAS PARA FINS DE LIMITE CONSTITUCIONAL (29 + 31 + 32 + 33 + 34 + 35)	15.864.378,01
37 - TOTAL DAS DESPESAS CONSIDERADAS PARA FINS DE LIMITE ((22+23)-(36))	18.637.341,39
38 - PERCENTUAL DE APLICAÇÃO EM MDE SOBRE A RECEITA LÍQUIDA DE IMPOSTOS ((37) / (3) x 100) % 6 - LIMITE CONSTITUCIONAL 25%	45,89

OUTRAS INFORMAÇÕES PARA CONTROLE

OUTRAS DESPESAS CUSTEADAS COM RECEITAS ADICIONAIS PARA FINANCIAMENTO DO ENSINO	DOTAÇÃO INICIAL	DOTAÇÃO ATUALIZADA (d)	DESPESAS EMPENHADAS		DESPESAS LIQUIDADAS		INSCRITAS RESTOS A PAGAR NÃO PROCESSADOS (i)
			Até o Bimestre (e)	% (f) (e/d)x100	Até o Bimestre (g)	% (h) (g/d)x100	
39 - DESPESAS CUSTEADAS COM A APLICAÇÃO FINANCEIRA DE OUTROS RECURSOS DE IMPOSTOS VINCULADOS AO ENSINO	0,00	0,00	0,00	0,00	0,00	0,00	0,00
40 - DESPESAS CUSTEADAS COM A CONTRIBUIÇÃO SOCIAL DO SALÁRIO-EDUCAÇÃO	0,00	0,00	0,00	0,00	0,00	0,00	0,00
41 - DESPESAS CUSTEADAS COM OPERAÇÕES DE CRÉDITO	0,00	0,00	0,00	0,00	0,00	0,00	0,00
42 - DESPESAS CUSTEADAS COM OUTRAS RECEITAS PARA FINANCIAMENTO DO ENSINO	0,00	0,00	0,00	0,00	0,00	0,00	0,00
43 - TOTAL DAS OUTRAS DESPESAS CUSTEADAS COM RECEITAS ADICIONAIS PARA FINANCIAMENTO DO ENSINO (39 + 40 + 41 + 42)	0,00	0,00	0,00	0,00	0,00	0,00	0,00
44 - TOTAL GERAL DAS DESPESAS COM EDUCAÇÃO (28 + 43)	0,00	0,00	0,00	0,00	0,00	0,00	0,00

RESTOS A PAGAR INSCRITOS COM DISPONIBILIDADE FINANCEIRA DE RECURSOS DE IMPOSTOS VINCULADOS AO ENSINO

SALDO ATÉ O BIMESTRE

CANCELADO EM 2018(j)

45 - RESTOS A PAGAR DE DESPESAS COM O MDE	0,00	0,00
45.1 - Executadas com Recursos de Impostos Vinculados ao Ensino	0,00	0,00
45.2 - Executadas com Recursos do FUNDEB	0,00	0,00

CONTROLE DA DISPONIBILIDADE FINANCEIRA

FUNDEB

SALÁRIO EDUCAÇÃO

46 - SALDO FINANCEIRO EM 31 DE DEZEMBRO DE 2017	0,00	0,00
47 - (+) INGRESSO DE RECURSO ATÉ O BIMESTRE	0,00	0,00
48 - (-) PAGAMENTOS EFETUADOS ATÉ O BIMESTRE	0,00	0,00
48.1 Orçamento do Exercício	0,00	0,00
48.2 Restos a Pagar	0,00	0,00
49 - (+) RECEITA DE APLICAÇÃO FINANCEIRA DOS RECURSOS ATÉ O BIMESTRE	0,00	0,00
50 - (-) DISPONIBILIDADE FINANCEIRA ATÉ O BIMESTRE	0,00	0,00
51 - (+) Ajustes	0,00	0,00
51.1 Retenções	0,00	0,00
51.2 Conciliação Bancária	0,00	0,00
52 - (=) SALDO FINANCEIRO CONCILIADO	0,00	0,00



ESTADO DE SERGIPE

RELATÓRIO RESUMIDO DA EXECUÇÃO ORÇAMENTÁRIA : 2018

MUNICÍPIO DE NOSSA SENHORA DA GLÓRIA


Demonstrativo das Receitas e Despesas com Manutenção e Desenvolvimento do Ensino - MDE

ORÇAMENTOS FISCAL E DA SEGURIDADE SOCIAL

JANEIRO/2018 A DEZEMBRO/2018

RREO - ANEXO 8 (LDB, art. 72)

R\$1,00


FRANCISCO CARLOS NOGUEIRA NASCIMENTO


JAILSON TRINDADE OLIVEIRA



MUNICÍPIO DE NOSSA SENHORA DA GLÓRIA

DEMONSTRATIVO DAS RECEITAS E DESPESAS COM AÇÕES E SERVIÇOS PÚBLICOS DE SAÚDE

ORÇAMENTOS FISCAL E DA SEGURIDADE SOCIAL

JANEIRO/2018 A DEZEMBRO/2018

RREO - ANEXO 12 (LC 141/2012, art. 35)

R\$ 1,00

RECEITAS PARA APURAÇÃO DA APLICAÇÃO EM AÇÕES E SERVIÇOS PÚBLICOS DE SAÚDE	PREVISÃO INICIAL	PREVISÃO ATUALIZADA (a)	RECEITAS REALIZADAS	
			Até o Bimestre (b)	% (b/a) x 100
RECEITA DE IMPOSTOS LÍQUIDA (I)	4.309.350,00	4.309.350,00	4.721.891,82	109,57
Imposto Predial e Territorial Urbano - IPTU	725.000,00	725.000,00	685.992,81	94,62
Imposto sobre Transmissão de Bens Intervivos - ITBI	16.000,00	16.000,00	557.439,25	3.484,00
Imposto sobre Serviços de Qualquer Natureza - ISS	2.346.000,00	2.346.000,00	2.182.238,30	93,02
Imposto de Renda Retido na Fonte - IRRF	752.000,00	752.000,00	20.914,52	2,78
Imposto Territorial Rural - ITR	0,00	0,00	0,00	0,00
Multas, Juros de Mora e Outros Encargos dos Impostos	110.000,00	110.000,00	67.521,25	61,38
Dívida Ativa dos Impostos	336.350,00	336.350,00	1.207.785,69	359,09
Multas, Juros de Mora e Outros Encargos da Dívida Ativa	24.000,00	24.000,00	0,00	0,00
RECEITA DE TRANSFERÊNCIAS CONSTITUCIONAIS E LEGAIS (II)	35.512.300,00	35.512.300,00	35.891.920,36	101,07
Cota-Parte FPM	26.614.100,00	26.614.100,00	22.602.077,07	84,93
Cota-Parte ITR	25.450,00	25.450,00	17.216,23	67,65
Cota-Parte IPVA	690.000,00	690.000,00	1.346.390,52	195,13
Cota-Parte ICMS	8.132.350,00	8.132.350,00	11.899.334,95	146,32
Cota-Parte IPI-Exportação	25.200,00	25.200,00	11.658,59	46,26
Compensações Financeiras Provenientes de Impostos e Transf Constitucionais	25.200,00	25.200,00	15.243,00	60,49
Desoneração ICMS (LC 87/96)	25.200,00	25.200,00	15.243,00	60,49
Outras	0,00	0,00	0,00	0,00
TOTAL DAS RECEITAS PARA APURAÇÃO DA APLICAÇÃO EM AÇÕES E SERVIÇOS PÚBLICOS DE SAÚDE (III) = I + II	39.821.650,00	39.821.650,00	40.613.812,18	101,99

RECEITAS ADICIONAIS PARA FINANCIAMENTO DA SAÚDE	PREVISÃO INICIAL	PREVISÃO ATUALIZADA (c)	RECEITAS REALIZADAS	
			Até o Bimestre (d)	% (d/c) x 100
TRANSFERÊNCIA DE RECURSOS DO SISTEMA ÚNICO DE SAÚDE-SUS	7.662.000,00	7.662.000,00	12.273.627,70	160,19
Provenientes da União	7.527.000,00	7.527.000,00	12.245.809,59	162,69
Provenientes dos Estados	1.000,00	1.000,00	27.818,11	2.781,81
Provenientes de Outros Municípios	18.000,00	18.000,00	0,00	0,00
Outras Receitas do SUS	116.000,00	116.000,00	0,00	0,00
TRANSFERÊNCIAS VOLUNTÁRIAS	0,00	0,00	0,00	0,00
RECEITAS DE OPERAÇÕES DE CRÉDITO VINCULADAS À SAÚDE	0,00	0,00	0,00	0,00
OUTRAS RECEITAS PARA FINANCIAMENTO DA SAÚDE	0,00	0,00	0,00	0,00
TOTAL RECEITAS ADICIONAIS PARA FINANCIAMENTO DA SAÚDE	7.662.000,00	7.662.000,00	12.273.627,70	160,19

DESPESAS COM SAÚDE (Por Grupo de Natureza da Despesa)	DOTAÇÃO INICIAL	DOTAÇÃO ATUALIZADA (e)	DESPESAS EMPENHADAS		DESPESAS LIQUIDADAS		INSCRITAS RESTOS A PAGAR NÃO PROCESSADOS
			Até o Bimestre (f)	% (f/e) x 100	Até o Bimestre (g)	% (g/f) x 100	
DESPESAS CORRENTES	13.036.000,00	14.880.074,00	14.926.038,25	100,31	14.828.348,40	99,35	0,00
Pessoal e Encargos Sociais	7.948.000,00	9.956.585,00	9.954.423,92	99,98	9.954.423,92	100,00	0,00
Juros e Encargos da Dívida	0,00	0,00	0,00	0,00	0,00	0,00	0,00
Outras Despesas Correntes	5.088.000,00	4.923.489,00	4.971.614,33	100,98	4.873.924,48	98,04	0,00
DESPESAS DE CAPITAL	1.919.000,00	257.926,00	310.547,50	120,40	310.547,50	100,00	0,00
Investimentos	1.919.000,00	257.926,00	310.547,50	120,40	310.547,50	100,00	0,00
Inversões Financeiras	0,00	0,00	0,00	0,00	0,00	0,00	0,00
Amortização da Dívida	0,00	0,00	0,00	0,00	0,00	0,00	0,00
TOTAL DAS DESPESAS COM SAÚDE (IV)	14.955.000,00	15.138.000,00	15.236.585,75	100,65	15.138.895,90	99,36	0,00

DESPESAS COM SAÚDE NÃO COMPUTADAS PARA FINS DE APURAÇÃO DO PERCENTUAL MÍNIMO	DOTAÇÃO INICIAL	DOTAÇÃO ATUALIZADA (e)	DESPESAS EMPENHADAS		DESPESAS LIQUIDADAS		INSCRITAS RESTOS A PAGAR NÃO PROCESSADOS
			Até o Bimestre (h)	% (h/IVf) x 100	Até o Bimestre (i)	% (i/IVg) x 100	
DESPESAS COM INATIVOS E PENSIONISTAS	0,00	0,00	0,00	0,00	0,00	0,00	0,00
DESPESA COM ASSISTÊNCIA À SAÚDE QUE NÃO ATENDE AO PRINCÍPIO DE ACESSO UNIVERSAL	0,00	0,00	0,00	0,00	0,00	0,00	0,00
DESPESAS CUSTEADAS COM OUTROS RECURSOS	0,00	0,00	0,00	0,00	0,00	0,00	0,00
Recursos Transferência Sistema Único Saúde - SUS	0,00	0,00	0,00	0,00	0,00	0,00	0,00
Recursos de Operações de Crédito	0,00	0,00	0,00	0,00	0,00	0,00	0,00
Outros Recursos	0,00	0,00	0,00	0,00	0,00	0,00	0,00
OUTRAS AÇÕES E SERVIÇOS NÃO COMPUTADOS	0,00	0,00	0,00	0,00	0,00	0,00	0,00
RESTOS A PAGAR NÃO PROCESSADOS INSCRITOS INDEVIDAMENTE NO EXERCÍCIO SEM DISPONIBILIDADE FINANCEIRA	0,00	0,00	0,00	0,00	0,00	0,00	0,00
DESPESAS CUSTEADAS COM DISPONIBILIDADE DE CAIXA VINCULADA AOS RESTOS A PAGAR CANCELADOS	0,00	0,00	0,00	0,00	0,00	0,00	0,00
TOTAL DAS DESPESAS NÃO COMPUTADAS (V)	0,00	0,00	0,00	0,00	0,00	0,00	0,00
TOTAL DAS DESPESAS COM AÇÕES E SERVIÇOS PÚBLICOS DE SAÚDE (VI) = (IV - V)	14.955.000,00	15.138.000,00	15.236.585,75	100,65	15.138.895,90	99,36	0,00

PERCENTUAL DE APLICAÇÃO EM AÇÕES E SERVIÇOS PÚBLICOS DE SAÚDE SOBRE A RECEITA DE IMPOSTOS LÍQUIDA E TRANSFERÊNCIAS CONSTITUCIONAIS E LEGAIS (VII%) = (VI / IIIb x 100) - LIMITE CONSTITUCIONAL 15%

37,28

VALOR REFERENTE À DIFERENÇA ENTRE O VALOR EXECUTADO E O LIMITE MÍNIMO CONSTITUCIONAL [VII - (15 x IIIb)/100]

9.046.824,07

[2804508:GovNet versão:1901284] Sistema de Informação do MUNICÍPIO DE NOSSA SENHORA DA GLÓRIA

1/2



MUNICÍPIO DE NOSSA SENHORA DA GLÓRIA

DEMONSTRATIVO DAS RECEITAS E DESPESAS COM AÇÕES E SERVIÇOS PÚBLICOS DE SAÚDE

ORÇAMENTOS FISCAL E DA SEGURIDADE SOCIAL

JANEIRO/2018 A DEZEMBRO/2018

RREO - ANEXO 12 (LC 141/2012, art. 35)

R\$ 1,00

EXECUÇÃO DE RESTOS A PAGAR NÃO PROCESSADOS INSCRITOS COM DISPONIBILIDADE DE CAIXA	INSCRITOS	CANCELADOS/PRESCRITOS	PAGOS	A PAGAR	PARCELA CONSIDERADA NO LIMITE
Inscritos em	0,00	0,00	0,00	0,00	0,00
Inscritos em	0,00	0,00	0,00	0,00	0,00
Inscritos em	0,00	0,00	0,00	0,00	0,00
Total	0,00	0,00	0,00	0,00	0,00

CONTROLE DOS RESTOS A PAGAR CANCELADOS OU PRESCRITOS PARA FINS DE APLICAÇÃO DA DISPONIBILIDADE DE CAIXA CONFORME ARTIGO 24, §1º E 2º	RESTOS A PAGAR CANCELADOS OU PRESCRITOS		
	Saldo Inicial	Despesas custeadas no exercício de referência (j)	Saldo Final (Não Aplicado)
Restos a Pagar Cancelados ou Prescritos em	0,00	0,00	0,00
Restos a Pagar Cancelados ou Prescritos em	0,00	0,00	0,00
Restos a Pagar Cancelados ou Prescritos em	0,00	0,00	0,00
Total (VII)	0,00	0,00	0,00

CONTROLE DO VALOR REFERENTE AO PERCENTUAL MÍNIMO NÃO CUMPRIDO EM EXERCÍCIOS ANTERIORES PARA FINS DE APLICAÇÃO DOS RECURSOS VINCULADOS CONFORME ARTIGOS 25 E 26	LIMITE NÃO CUMPRIDO		
	Saldo Inicial	Despesas custeadas no exercício de referência (k)	Saldo Final (Não Aplicado)
Diferença de limite não cumprido em	0,00	0,00	0,00
Diferença de limite não cumprido em	0,00	0,00	0,00
Diferença de limite não cumprido em	0,00	0,00	0,00
Total (IX)	0,00	0,00	0,00

DESPESAS COM SAÚDE (Por Subfunção)	DOTAÇÃO INICIAL	DOTAÇÃO ATUALIZADA	DESPESAS EMPENHADAS		DESPESAS LIQUIDADAS		INSCRITAS RESTOS A PAGAR NÃO PROCESSADOS
			Até o Bimestre (l)	% (l/total l) x 100	Até o Bimestre (m)	% (m/total m) x 100	
Atenção Básica	9.447.000,00	10.164.154,00	10.074.992,84	66,12	9.977.302,99	65,91	0,00
Assistência Hospitalar e Ambulatorial	4.329.000,00	4.300.852,00	4.297.850,12	28,21	4.297.850,12	28,39	0,00
Suporte Profilático e Terapêutico	0,00	0,00	0,00	0,00	0,00	0,00	0,00
Vigilância Sanitária	155.000,00	58.377,00	58.350,22	0,38	58.350,22	0,39	0,00
Vigilância Epidemiológica	360.000,00	287.498,00	287.005,46	1,88	287.005,46	1,90	0,00
Alimentação e Nutrição	664.000,00	519.012,00	518.387,11	3,40	518.387,11	3,42	0,00
Outras Subfunções	0,00	0,00	0,00	0,00	0,00	0,00	0,00
TOTAL	14.955.000,00	15.329.893,00	15.236.585,75	0,00	15.138.895,90	0,00	0,00

1 Essa linha apresentará valor somente no Relatório Resumido da Execução Orçamentária do último bimestre do exercício.

2 O valor apresentado na intercessão com a coluna "l" ou com a coluna "h+" (último bimestre) deverá ser o mesmo apresentado no "total j".

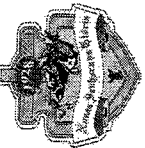
3 O valor apresentado na intercessão com a coluna "m" ou com a coluna "h+" (último bimestre) deverá ser o mesmo apresentado no "total k".

4 Limite anual mínimo a ser cumprido no encerramento do exercício. Deverá ser informado o limite estabelecido na Lei Orgânica do Município quando o percentual nela estabelecido for superior ao fixado na LC no 141/2012

5 Durante o exercício esse valor servirá para o monitoramento previsto no art. 23 da LC 141/2012

FRANCISCO CARLOS NOGUEIRA NASCIMENTO

JAILSON TRINHADE OLIVEIRA



ESPECIFICAÇÃO	SALDO TOTAL EM 31 DE DEZEMBRO DO EXERCÍCIO ANTERIOR (g)	REGISTROS EFETUADOS EM 2018		DOTAÇÃO ATUALIZADA (c)
		Até o Bimestre (b)		
		No Bimestre	Até o Bimestre	
TOTAL DE ATIVOS	0,00	0,00	0,00	0,00
Direitos Futuros	0,00	0,00	0,00	0,00
Ativos Contabilizados na SPE	0,00	0,00	0,00	0,00
Contrapartida para Provisões de PPP	0,00	0,00	0,00	0,00
Total de Passivos	0,00	0,00	0,00	0,00
Obrigações não Relacionadas a Serviços	0,00	0,00	0,00	0,00
Contrapartida para Ativos de SPE	0,00	0,00	0,00	0,00
Provisões de PPP	0,00	0,00	0,00	0,00
GARANTIAS DE PPP (II)	0,00	0,00	0,00	0,00
SALDO LÍQUIDO DE PASSIVOS DE PPP (III) = (I-II)	0,00	0,00	0,00	0,00
PASSIVOS CONTINGENTES	0,00	0,00	0,00	0,00
Contraprestações Futuras	0,00	0,00	0,00	0,00
Riscos não Provisionados	0,00	0,00	0,00	0,00
Outros Passivos Contingentes	0,00	0,00	0,00	0,00
ATIVOS CONTINGENTES	0,00	0,00	0,00	0,00
Serviços Futuros	0,00	0,00	0,00	0,00
Outros Ativos Contingentes	0,00	0,00	0,00	0,00

DESPESAS DE PPP	EXERCÍCIO ANTERIOR	EXERCÍCIO CORRENTE (EC)	2019	2020	2021	2022	2023	2024	2025	2026	2027
			NADA A DECLARAR								
Do Ente Federado											
Das Esféricas Não-Dependentes											
TOTAL DAS DESPESAS											
RECEITA CORRENTE LIQUIDA (
TOTAL DAS DESPESAS / RCL (

FRANCISCO CARLOS NOGUEIRA NASCIMENTO

JAILSON TRINDADE OLIVEIRA



BALANÇO ORÇAMENTÁRIO		Até o Bimestre			
RECEITAS					
	Previsão Inicial				82.050.000,00
	Previsão Atualizada				82.050.000,00
5	Receitas Realizadas				85.034.396,17
	Déficit Orçamentário				0,00
	Saldos de Exercícios Anteriores (Utilizados para Créditos Adicionais)				0,00
DESPESAS					
	Dotação Inicial				82.050.000,00
10	Créditos Adicionais				2.205.000,00
	Dotação Atualizada				84.255.000,00
	Despesas Empenhadas				80.491.243,08
	Despesas Liquidadas				80.389.388,33
	Superávit Orçamentário				4.645.007,84
DESPESAS POR FUNÇÃO / SUBFUNÇÃO					
Até o Bimestre					
	Despesas Empenhadas				80.491.243,08
	Despesas Liquidadas				80.389.388,33
RECEITA CORRENTE LÍQUIDA - RCL					
Até o Bimestre					
	Receita Corrente Líquida				84.035.796,94
RECEITAS / DESPESAS DOS REGIMES DE PREVIDÊNCIA					
Até o Bimestre					
Regime Geral de Previdência Social					
	Receitas Previdenciárias Realizadas (I)				0,00
	Despesas Previdenciárias Liquidadas (II)				0,00
	Resultado Previdenciário (III)=(I - II)				0,00
Regime Próprio de Previdência Social dos Servidores Públicos					
25	Receitas Previdenciárias Realizadas (IV)				0,00
	Despesas Previdenciárias Liquidadas (V)				0,00
	Resultado Previdenciário (VI)=(IV - V)				0,00
RESULTADOS NOMINAL E PRIMÁRIO					
		Meta Fixada no Anexo de Metas Fiscais da LDO (a)	Resultado Apurado até o bimestre (b)	% em Relação à Meta (b/a)	
30	Resultado Nominal	0,00	12.004.781,20	0,00	
	Resultado Primário	0,00	12.004.781,20	0,00	
RESTOS A PAGAR POR PODER E MINISTÉRIO PÚBLICO					
		Inscrição	Cancelamento até o Bimestre	Pagamento até o bimestre	Saldo a Pagar
RESTOS A PAGAR PROCESSADOS					
	Poder Executivo	9.487.389,97	0,00	0,00	9.487.389,97
35	Poder Legislativo	0,00	0,00	0,00	0,00
	Poder Judiciário	0,00	0,00	0,00	0,00
	Ministério Público	0,00	0,00	0,00	0,00
RESTOS A PAGAR NÃO-PROCESSADOS					
	Poder Executivo	2.705.742,15	0,00	409.875,92	2.295.866,23
40	Poder Legislativo	2.691.504,40	0,00	409.875,92	2.281.628,48
	Poder Judiciário	14.237,75	0,00	0,00	14.237,75
	Ministério Público	0,00	0,00	0,00	0,00
	TOTAL	12.193.132,12	0,00	409.875,92	11.783.256,20
DESPESAS COM MANUTENÇÃO E DESENVOLVIMENTO DO ENSINO					
		Valor apurado até o bimestre	Limites Constitucionais Anuais		
			% Mínimo a Aplicar no Exercício	% Aplicado Até o Bimestre	
45	Mínimo Anual de <18% / 25%> das Receitas de Impostos na Manutenção e Desenvolvimento do Ensino	0,00	25%		0,00
	Mínimo Anual de 60% do FUNDEB na Remuneração do Magistério com Ensino Fundamental e Médio	0,00	60%		0,00
	Mínimo Anual de 60% do FUNDEB na Remuneração do Magistério com Educação Infantil e Ensino Fundamental	0,00	60%		0,00
	Complementação da União ao FUNDEB	0,00	10%		0,00
RECEITA DE OPERAÇÕES DE CRÉDITO E DESPESAS DE CAPITAL					
		Valor Apurado Até o Bimestre		Saldo a Realizar	
50	Receita de Operação de Crédito		0,00		0,00
	Despesa de Capital Líquida		0,00		0,00
PROJEÇÃO ATUARIAL DOS REGIMES DE PREVIDÊNCIA					
		Exercício	10º Exercício	20º Exercício	35º Exercício
Regime Geral de Previdência Social					
	Receitas Previdenciárias (I)	0,00	0,00	0,00	0,00
55	Despesas Previdenciárias (II)	0,00	0,00	0,00	0,00
	Resultado Previdenciário (I - II)	0,00	0,00	0,00	0,00
Regime Próprio de Previdência Social dos Servidores Públicos					
	Receitas Previdenciárias (IV)	0,00	0,00	0,00	0,00
	Despesas Previdenciárias (V)	0,00	0,00	0,00	0,00
60	Resultado Previdenciário (IV - V)	0,00	0,00	0,00	0,00
RECEITA DA ALIENAÇÃO DE ATIVOS E APLICAÇÃO DOS RECURSOS					
		Valor Apurado Até o Bimestre		Saldo a Realizar	
	Receita de Capital Resultante da Alienação de Ativos		0,00		0,00
	Aplicação de Recursos da Alienação de Ativos		0,00		0,00
DESPESAS COM AÇÕES E SERVIÇOS PÚBLICOS DE SAÚDE					
		Valor apurado até o bimestre	Limite Constitucional Anual		
			% Mínimo a Aplicar no Exercício	% Aplicado Até o Bimestre	
65	Despesas com Ações e Serviços Públicos de Saúde executadas com recursos de impostos	0,00	<15%>		0,00
DESPESAS DE CARÁTER CONTINUADO DERIVADAS DE PPP					
		Valor Apurado no Exercício Corrente			
	Total das Despesas / RCL (%)				0,00



MUNICÍPIO DE NOSSA SENHORA DA GLÓRIA

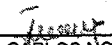
DEMONSTRATIVO SIMPLIFICADO DO RELATÓRIO RESUMIDO DA EXECUÇÃO ORÇAMENTÁRIA

ORÇAMENTOS FISCAL E DA SEGURIDADE SOCIAL

JANEIRO/2018 A DEZEMBRO/2018

LRF, Art. 48 - Anexo 14

R\$ 1,00


FRANCISCO CARLOS NOGUEIRA NASCIMENTO


JAILSON TRINDADE OLIVEIRA



MUNICÍPIO DE NOSSA SENHORA DA GLÓRIA

DEMONSTRATIVO DAS RECEITAS DE OPERAÇÕES DE CRÉDITO E DESPESAS DE CAPITAL

ORÇAMENTOS FISCAL E DA SEGURIDADE SOCIAL

JANEIRO/2018 A DEZEMBRO/2018

RREO - ANEXO 9 (LRF, art.53, § 1º, inciso I)

R\$ 1,00

RECEITAS	PREVISÃO ATUALIZADA (a)	RECEITAS REALIZADAS (b)			SALDO NÃO REALIZADO (c) = (a - b)
RECEITAS DE OPERAÇÕES DE CRÉDITO (I)	106.000,00			0,00	106.000,00
DESPESAS	DOTAÇÃO ATUALIZADA (d)	DESPESAS EMPENHADAS (e)	DESPESAS LIQUIDADAS	DESPESAS INSCRITAS EM RESTOS A PAGAR NÃO PROCESSADOS	SALDO NÃO EXECUTADO (f) = (d - e)
DESPESAS DE CAPITAL	1.485.516,00	1.401.502,66	1.401.502,66	0,00	84.013,34
(-) Incentivos Fiscais a Contribuinte	0,00	0,00	0,00	0,00	0,00
(-) Incentivos Fiscais a Contribuinte por Instituições Financeiras.	0,00	0,00	0,00	0,00	0,00
Instituições Financeiras	0,00	0,00	0,00	0,00	0,00
DESPESA DE CAPITAL LÍQUIDA (II)	1.485.516,00	1.401.502,66	1.401.502,66	0,00	84.013,34
RESULTADO PARA APURAÇÃO DA REGRA DE OURO (III) = (I - II)	(a - d)	(b - e)			(c - f)
	(1.379.516,00)	(1.401.502,66)			21.986,66

FRANCISCO CARLOS NOGUEIRA NASCIMENTO

JAILSON TRINDADE OLIVEIRA



MUNICÍPIO DE NOSSA SENHORA DA GLÓRIA

DEMONSTRATIVO DA PROJEÇÃO ATUARIAL DO REGIME PRÓPRIO DE PREVIDÊNCIA SOCIAL DOS SERVIDORES PÚBLICOS

ORÇAMENTOS FISCAL E DA SEGURIDADE SOCIAL

JANEIRO/2018 A DEZEMBRO/2018

RREO - ANEXO 10 (LRF, art. 53, § 1º, inciso II)

R\$ 1,00

EXERCÍCIO	RECEITAS PREVIDENCIÁRIAS (a)	DESPESAS PREVIDENCIÁRIAS (b)	RESULTADO PREVIDENCIÁRIO (c) = (a-b)	SALDO FINANCEIRO DO EXERCÍCIO (d) = ("d" exercício anterior) + (c)
-----------	------------------------------------	------------------------------------	--	--

NADA A DECLARAR
FRANCISCO CARLOS NOGUEIRA NASCIMENTO
JAILSON TRINDADE OLIVEIRA



MUNICIPIO DE NOSSA SENHORA DA GLORIA

DEMONSTRATIVO DA RECEITA DE ALIENAÇÃO DE ATIVOS E APLICAÇÃO DOS RECURSOS

ORÇAMENTOS FISCAL E DA SEGURIDADE SOCIAL

NOVEMBRO/2018 A DEZEMBRO/2018

RREO - ANEXO 11(LRF, art. 53, § 1o, inciso III)

R\$ 1,00

RECEITAS	PREVISÃO ATUALIZADA (a)	RECEITAS REALIZADAS (b)		SALDO A REALIZAR (c) = (a - b)
RECEITAS DE CAPITAL - ALIENAÇÃO DE ATIVOS (I)	97.000,00	170.200,00		(73.200,00)
Alienação de Bens Móveis	76.500,00	170.200,00		(93.700,00)
Alienação de Bens Imóveis	20.500,00	0,00		20.500,00
DESPESAS				
DESPESAS	DOTAÇÃO ATUALIZADA (d)	DESPESAS EXECUTADAS Até o Bimestre		SALDO A EXECUTAR (g) = (d)-(e+f)
		LIQUIDADAS (e)	INSCRITAS EM RESTOS A PAGAR NÃO PROCESSADOS (f)	
APLICAÇÃO DOS RECURSOS DA ALIENAÇÃO DE ATIVOS (II)	0,00	0,00	0,00	0,00
DESPESAS DE CAPITAL	0,00	0,00	0,00	0,00
Investimentos	0,00	0,00	0,00	0,00
Inversões Financeiras	0,00	0,00	0,00	0,00
Amortização da Dívida	0,00	0,00	0,00	0,00
DESPESAS CORRENTES DOS REGIMES DE PREVIDÊNCIA	0,00	0,00	0,00	0,00
Regime Geral de Previdência Social	0,00	0,00	0,00	0,00
Regime Próprio dos Servidores Públicos	0,00	0,00	0,00	0,00
SALDO FINANCEIRO A APLICAR				
	2018 (h)	2017 (i) = (Ib - (IIe + II f))		SALDO ATUAL (j) = (IIIh + IIIi)
	0,00	0,00		0,00

Francisco Carlos Nogueira Nascimento

Jailson Trindade Oliveira