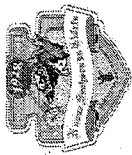


RECEITAS

RECEITAS (EXCETO INTRA-ORÇAMENTÁRIAS) (1)

	PREVISÃO INICIAL	PREVISÃO ATUALIZADA (e)	RECEITAS REALIZADAS		Até o Bimestre (c)	% (d/a)	SALDO A REALIZAR (a-c)
			No Bimestre (b)	% (b/a)			
RECEITAS CORRENTES	86.183.000,00	86.183.000,00	0,00	0,00	0,00	0,00	86.183.000,00
IMPOSTOS, TAXAS E CONTRIBUIÇÕES DE MELHORIA	83.737.145,00	83.737.145,00	0,00	0,00	0,00	0,00	83.737.145,00
Impostos	11.170.359,50	11.170.359,50	0,00	0,00	0,00	0,00	11.170.359,50
Taxas	9.388.533,00	9.388.533,00	0,00	0,00	0,00	0,00	9.388.533,00
Contribuição de Melhoria	1.658.226,50	1.658.226,50	0,00	0,00	0,00	0,00	1.658.226,50
CONTRIBUIÇÕES	123.600,00	123.600,00	0,00	0,00	0,00	0,00	123.600,00
Contribuições Sociais	2.761.595,50	2.761.595,50	0,00	0,00	0,00	0,00	2.761.595,50
Contribuições Econômicas	0,00	0,00	0,00	0,00	0,00	0,00	0,00
Contribuições para Entidades Privadas de Serviço Social e de Formação Profissional	0,00	0,00	0,00	0,00	0,00	0,00	0,00
Contribuição para o Custeio do Serviço de Iluminação Pública	0,00	0,00	0,00	0,00	0,00	0,00	0,00
RECEITA PATRIMONIAL	311.445,00	311.445,00	0,00	0,00	0,00	0,00	311.445,00
Exploração do Patrimônio Imobiliário do Estado	28.840,00	28.840,00	0,00	0,00	0,00	0,00	28.840,00
Valores Mobiliários	226.985,00	226.985,00	0,00	0,00	0,00	0,00	226.985,00
Delegação de Serviços Públicos mediante Concessão, Permissão, Autorização ou Licença	0,00	0,00	0,00	0,00	0,00	0,00	0,00
Exploração de Recursos Naturais	0,00	0,00	0,00	0,00	0,00	0,00	0,00
Exploração do Patrimônio Intangível	0,00	0,00	0,00	0,00	0,00	0,00	0,00
Cessão de Direitos	0,00	0,00	0,00	0,00	0,00	0,00	0,00
Demais Receitas Patrimoniais	55.620,00	55.620,00	0,00	0,00	0,00	0,00	55.620,00
RECEITA AGROPECUÁRIA	0,00	0,00	0,00	0,00	0,00	0,00	0,00
RECEITA INDUSTRIAL	0,00	0,00	0,00	0,00	0,00	0,00	0,00
RECEITA DE SERVIÇOS	154.420,00	154.420,00	0,00	0,00	0,00	0,00	154.420,00
Serviços Administrativos e Comerciais Gerais	41.200,00	41.200,00	0,00	0,00	0,00	0,00	41.200,00
Serviços e Atividades Referentes à Navegação e ao Transporte	0,00	0,00	0,00	0,00	0,00	0,00	0,00
Serviços e Atividades referentes à Saúde	0,00	0,00	0,00	0,00	0,00	0,00	0,00
Serviços e Atividades Financeiras	0,00	0,00	0,00	0,00	0,00	0,00	0,00
Outros Serviços	113.220,00	113.220,00	0,00	0,00	0,00	0,00	113.220,00
TRANSFERÊNCIAS CORRENTES	67.762.305,00	67.762.305,00	0,00	0,00	0,00	0,00	67.762.305,00
Transferências da União e de suas Entidades	32.147.505,00	32.147.505,00	0,00	0,00	0,00	0,00	32.147.505,00
Transferências dos Estados e do Distrito Federal e de suas Entidades	11.330.520,00	11.330.520,00	0,00	0,00	0,00	0,00	11.330.520,00
Transferências dos Municípios e de suas Entidades	261.620,00	261.620,00	0,00	0,00	0,00	0,00	261.620,00
Transferências de Instituições Privadas	0,00	0,00	0,00	0,00	0,00	0,00	0,00
Transferências de Outras Instituições Públicas	24.022.660,00	24.022.660,00	0,00	0,00	0,00	0,00	24.022.660,00
Transferências do Exterior	0,00	0,00	0,00	0,00	0,00	0,00	0,00
Transferências de Pessoas Físicas	0,00	0,00	0,00	0,00	0,00	0,00	0,00
Transferências Provenientes de Depósitos Não Identificados	0,00	0,00	0,00	0,00	0,00	0,00	0,00
OUTRAS RECEITAS CORRENTES	1.577.020,00	1.577.020,00	0,00	0,00	0,00	0,00	1.577.020,00
Multas Administrativas, Contratuais e Judiciais	0,00	0,00	0,00	0,00	0,00	0,00	0,00
Indenizações, Resoluções e Ressarcimentos	0,00	0,00	0,00	0,00	0,00	0,00	0,00
Bens, Direitos e Valores Incorporados ao Patrimônio Público	0,00	0,00	0,00	0,00	0,00	0,00	0,00
Demais Receitas Correntes	1.577.020,00	1.577.020,00	0,00	0,00	0,00	0,00	1.577.020,00
RECEITAS DE CAPITAL	2.445.855,00	2.445.855,00	0,00	0,00	0,00	0,00	2.445.855,00
OPERAÇÕES DE CRÉDITO	109.180,00	109.180,00	0,00	0,00	0,00	0,00	109.180,00
Operações de Crédito - Mercado Interno	109.180,00	109.180,00	0,00	0,00	0,00	0,00	109.180,00
Operações de Crédito - Mercado Externo	0,00	0,00	0,00	0,00	0,00	0,00	0,00
ALIENAÇÃO DE BENS	100.880,00	100.880,00	0,00	0,00	0,00	0,00	100.880,00
Alienação de Bens Móveis	79.280,00	79.280,00	0,00	0,00	0,00	0,00	79.280,00
Alienação de Bens Imóveis	21.600,00	21.600,00	0,00	0,00	0,00	0,00	21.600,00



MUNICÍPIO DE NOSSA SENHORA DA GLÓRIA

CONSOLIDADO

ORÇAMENTOS FISCAL E DA SEGURIDADE SOCIAL

RREO - Anexo 1 (LRF, Art. 52, inciso I, alíneas "a" e "b," do inciso II e §1º)

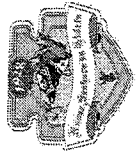
BALANÇO ORÇAMENTÁRIO

JANEIRO/2019 A FEVEREIRO/2019

R\$ 1,00

Allocação de Bens Intangíveis	0,00	0,00	0,00	0,00	0,00	0,00	0,00	0,00	0,00
AMORTIZAÇÕES DE EMPRÉSTIMOS	0,00	0,00	0,00	0,00	0,00	0,00	0,00	0,00	0,00
TRANSFERÊNCIAS DE CAPITAL	2.109.105,00	2.109.105,00	2.109.105,00	2.109.105,00	2.109.105,00	2.109.105,00	2.109.105,00	2.109.105,00	2.109.105,00
Transferências da União e de suas Entidades	1.808.160,00	1.808.160,00	1.808.160,00	1.808.160,00	1.808.160,00	1.808.160,00	1.808.160,00	1.808.160,00	1.808.160,00
Transferências dos Estados e do Distrito Federal e de suas Entidades	300.945,00	300.945,00	300.945,00	300.945,00	300.945,00	300.945,00	300.945,00	300.945,00	300.945,00
Transferências dos Municípios e de suas Entidades	0,00	0,00	0,00	0,00	0,00	0,00	0,00	0,00	0,00
Transferências de Instituições Privadas	0,00	0,00	0,00	0,00	0,00	0,00	0,00	0,00	0,00
Transferências de Outras Instituições Públicas	0,00	0,00	0,00	0,00	0,00	0,00	0,00	0,00	0,00
Transferências do Exterior	0,00	0,00	0,00	0,00	0,00	0,00	0,00	0,00	0,00
Transferências de Pessoas Físicas	0,00	0,00	0,00	0,00	0,00	0,00	0,00	0,00	0,00
Transferências Provenientes de Depósitos Não Identificados	0,00	0,00	0,00	0,00	0,00	0,00	0,00	0,00	0,00
OUTRAS RECEITAS DE CAPITAL	126.690,00	126.690,00	126.690,00	126.690,00	126.690,00	126.690,00	126.690,00	126.690,00	126.690,00
Integralização do Capital Social	0,00	0,00	0,00	0,00	0,00	0,00	0,00	0,00	0,00
Remuneração das Disponibilidades do Tesouro	0,00	0,00	0,00	0,00	0,00	0,00	0,00	0,00	0,00
Resgate de Títulos do Tesouro	0,00	0,00	0,00	0,00	0,00	0,00	0,00	0,00	0,00
Demais Receitas de Capital	126.690,00	126.690,00	126.690,00	126.690,00	126.690,00	126.690,00	126.690,00	126.690,00	126.690,00
RECEITAS (INTRA-ORÇAMENTÁRIAS) (I)	0,00	0,00	0,00	0,00	0,00	0,00	0,00	0,00	0,00
SUBTOTAL DAS RECEITAS (III) = (I + II)	86.183.000,00	86.183.000,00	86.183.000,00	86.183.000,00	86.183.000,00	86.183.000,00	86.183.000,00	86.183.000,00	86.183.000,00
OPERAÇÕES DE CRÉDITO / REFINANCIAMENTO (IV)	0,00	0,00	0,00	0,00	0,00	0,00	0,00	0,00	0,00
Operações de Crédito - Mercado Interno	0,00	0,00	0,00	0,00	0,00	0,00	0,00	0,00	0,00
Mobilária	0,00	0,00	0,00	0,00	0,00	0,00	0,00	0,00	0,00
Contratual	0,00	0,00	0,00	0,00	0,00	0,00	0,00	0,00	0,00
Operações de Crédito - Mercado Externo	0,00	0,00	0,00	0,00	0,00	0,00	0,00	0,00	0,00
Mobilária	0,00	0,00	0,00	0,00	0,00	0,00	0,00	0,00	0,00
Contratual	0,00	0,00	0,00	0,00	0,00	0,00	0,00	0,00	0,00
SUBTOTAL COM REFINANCIAMENTO (V) = (III + IV)	86.183.000,00	86.183.000,00	86.183.000,00	86.183.000,00	86.183.000,00	86.183.000,00	86.183.000,00	86.183.000,00	86.183.000,00
DÉFICIT (VI)	0,00	0,00	0,00	0,00	0,00	0,00	0,00	0,00	0,00
TOTAL (VII) = (V - VI)	86.183.000,00	86.183.000,00	86.183.000,00	86.183.000,00	86.183.000,00	86.183.000,00	86.183.000,00	86.183.000,00	86.183.000,00

SALDOS DE EXERCÍCIOS ANTERIORES	0,00	0,00	0,00	0,00	0,00	0,00	0,00	0,00	0,00
Recursos Arrecadados em Exercícios Anteriores - RPPS	0,00	0,00	0,00	0,00	0,00	0,00	0,00	0,00	0,00
Superávit Financeiro Utilizado para Créditos Adicionais	0,00	0,00	0,00	0,00	0,00	0,00	0,00	0,00	0,00
Reabertura de Créditos Adicionais	0,00	0,00	0,00	0,00	0,00	0,00	0,00	0,00	0,00



MUNICÍPIO DE NOSSA SENHORA DA GLÓRIA

CONSOLIDADO

ORÇAMENTOS FISCAL E DA SEGURIDADE SOCIAL

RREO - Anexo 1 (LRF, Art. 52, inciso I, alíneas "a" e "b", do inciso II e §1º)

BALANÇO ORÇAMENTÁRIO

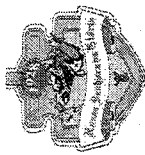
JANEIRO/2019 A FEVEREIRO/2019

R\$ 1,00

DESPESAS	DOTAÇÃO INICIAL (d)	DOTAÇÃO ATUALIZADA (e)	DESPESAS EMPENHADAS		SALDO (g) = (e-f)	DESPESAS LIQUIDADAS		SALDO (i) = (e-h)	DESPESAS PAGAS ATÉ O BIMESTRE (j)	INSCRITAS EM RESTOS A PAGAR NÃO PROCESSADOS (k)
			No Bimestre	Até o Bimestre (f)		No Bimestre	Até o Bimestre (h)			
DESPESAS (EXCETO INTRA-ORÇAMENTÁRIAS) (VIII)										
DESPESA CORRENTES	86.183.000,00	86.183.000,00	17.032.410,43	17.032.410,43	69.150.589,57	0,00	0,00	86.183.000,00	0,00	0,00
PESSOAL E ENCARGOS SOCIAIS	83.103.093,00	83.103.093,00	17.032.410,43	17.032.410,43	66.070.682,57	0,00	0,00	83.103.093,00	0,00	0,00
JUROS E ENCARGOS DA DÍVIDA	55.385.192,00	55.385.192,00	15.109.805,65	15.109.805,65	40.265.386,35	0,00	0,00	55.385.192,00	0,00	0,00
OUTRAS DESPESAS CORRENTES	2.080,00	2.080,00	0,00	0,00	2.080,00	0,00	0,00	2.080,00	0,00	0,00
Transferências a Municípios *	27.735.841,00	27.735.841,00	1.922.604,78	1.922.604,78	25.813.236,22	0,00	0,00	27.735.841,00	0,00	0,00
Demais Despesas Correntes *	0,00	0,00	0,00	0,00	0,00	0,00	0,00	0,00	0,00	0,00
DESPESAS DE CAPITAL	27.735.841,00	27.735.841,00	1.922.604,78	1.922.604,78	25.813.236,22	0,00	0,00	27.735.841,00	0,00	0,00
INVESTIMENTOS	2.958.721,50	2.958.721,50	0,00	0,00	2.958.721,50	0,00	0,00	2.958.721,50	0,00	0,00
INVERSOES FINANCEIRAS	2.952.601,50	2.952.601,50	0,00	0,00	2.952.601,50	0,00	0,00	2.952.601,50	0,00	0,00
AMORTIZAÇÃO DA DÍVIDA	5.090,00	5.090,00	0,00	0,00	5.090,00	0,00	0,00	5.090,00	0,00	0,00
RESERVA DE CONTINGÊNCIA	1.030,00	1.030,00	0,00	0,00	1.030,00	0,00	0,00	1.030,00	0,00	0,00
DESPESAS (INTRA-ORÇAMENTÁRIAS) (IX)	121.185,50	121.185,50	0,00	0,00	121.185,50	0,00	0,00	121.185,50	0,00	0,00
SUBTOTAL DAS DESPESAS (X) = (VII + IX)	86.183.000,00	86.183.000,00	17.032.410,43	17.032.410,43	69.150.589,57	0,00	0,00	86.183.000,00	0,00	0,00
AMORTIZAÇÃO DA DIV. / REFINANCIAMENTO (XI)										
Amortização da Dívida Interna	0,00	0,00	0,00	0,00	0,00	0,00	0,00	0,00	0,00	0,00
Dívida Mobiliária	0,00	0,00	0,00	0,00	0,00	0,00	0,00	0,00	0,00	0,00
Outras Dívidas	0,00	0,00	0,00	0,00	0,00	0,00	0,00	0,00	0,00	0,00
Amortização da Dívida Externa	0,00	0,00	0,00	0,00	0,00	0,00	0,00	0,00	0,00	0,00
Dívida Mobiliária	0,00	0,00	0,00	0,00	0,00	0,00	0,00	0,00	0,00	0,00
Outras Dívidas	0,00	0,00	0,00	0,00	0,00	0,00	0,00	0,00	0,00	0,00
SUBTOTAL DE REFINANCIAMENTO (XII) = (XI + XII)	86.183.000,00	86.183.000,00	17.032.410,43	17.032.410,43	69.150.589,57	0,00	0,00	86.183.000,00	0,00	0,00
SUPERÁVIT (XIII)										
TOTAL (XIV) = (XII + XIII)	86.183.000,00	86.183.000,00	17.032.410,43	17.032.410,43	69.150.589,57	0,00	0,00	86.183.000,00	0,00	0,00
RESERVA DO RPPS	0,00	0,00			0,00			0,00		0,00

JAILSON TRINDADE OLIVEIRA

FRANCISCO CARLOS NOGUEIRA NASCIMENTO



ESTADO DE SERGIPE
MUNICÍPIO DE NOSSA SENHORA DA GLÓRIA

RELATÓRIO RESUMIDO DA EXECUÇÃO ORÇAMENTÁRIA : 2019

DEMONSTRATIVO DA EXECUÇÃO DAS DESPESAS POR FUNÇÃO/SUBFUNÇÃO

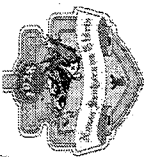
ORÇAMENTOS FISCAL E DA SEGURIDADE SOCIAL

JANEIRO/2019 A FEVEREIRO/2019

RREO - Anexo 2 (LRF, Art. 52, inciso II, alínea "c")

R\$ 1,00

FUNÇÃO / SUBFUNÇÃO	DOTAÇÃO INICIAL	DOTAÇÃO ATUALIZADA	DESPESAS EMPENHADAS			DESPESAS LIQUIDADAS			SALDO (e) = (a-d)	INSCRITAS EM RESTOS A PAGAR NÃO PROCESSADOS (f)	
			Até o Bimestre		Até o Bimestre		No Bimestre	Até o Bimestre			%
			(b)	(b/total b)	(d)	(d/total d)					
(a)	(b)	(b/total b)	(c) = (a-b)	(d)	(d/total d)	(e)	(f)				
DESPESAS EXCETO INTRA-ORÇAMENTÁRIAS (1)	86.183.000,00	86.183.000,00	17.032.410,43	19,76	69.150.589,57	0,00	0,00	86.183.000,00	0,00		
01 - LEGISLATIVA	3.650.000,00	3.650.000,00	0,00	0,00	3.650.000,00	0,00	0,00	3.650.000,00	0,00		
01.031 - Acao Legislativa	3.650.000,00	3.650.000,00	0,00	0,00	3.650.000,00	0,00	0,00	3.650.000,00	0,00		
02 - JUDICIÁRIA	5.000,00	5.000,00	0,00	0,00	5.000,00	0,00	0,00	5.000,00	0,00		
02.061 - Acao Judicial	5.000,00	5.000,00	0,00	0,00	5.000,00	0,00	0,00	5.000,00	0,00		
04 - ADMINISTRAÇÃO	13.842.862,50	13.842.862,50	3.265.537,98	23,59	10.577.324,52	0,00	0,00	13.842.862,50	0,00		
04.121 - Planejamento e Orcamento	4.120,00	4.120,00	0,00	0,00	4.120,00	0,00	0,00	4.120,00	0,00		
04.122 - Administracao Geral	13.785.242,50	13.785.242,50	3.265.537,98	23,69	10.519.704,52	0,00	0,00	13.785.242,50	0,00		
04.123 - Administracao Financeira	18.510,00	18.510,00	0,00	0,00	18.510,00	0,00	0,00	18.510,00	0,00		
04.124 - Controle Interno	25.610,00	25.610,00	0,00	0,00	25.610,00	0,00	0,00	25.610,00	0,00		
04.129 - Administracao de Receitas	9.180,00	9.180,00	0,00	0,00	9.180,00	0,00	0,00	9.180,00	0,00		
06 - SEGURANÇA PÚBLICA	7.090,00	7.090,00	0,00	0,00	7.090,00	0,00	0,00	7.090,00	0,00		
06.122 - Administracao Geral	7.090,00	7.090,00	0,00	0,00	7.090,00	0,00	0,00	7.090,00	0,00		
08 - ASSISTÊNCIA SOCIAL	4.627.800,00	4.627.800,00	179.755,56	3,88	4.448.044,44	0,00	0,00	4.627.800,00	0,00		
08.241 - Assistencia ao Idoso	265.234,00	265.234,00	30.000,00	11,31	235.234,00	0,00	0,00	265.234,00	0,00		
08.242 - Assistencia ao Portador de Deficiencia	4.030,00	4.030,00	0,00	0,00	4.030,00	0,00	0,00	4.030,00	0,00		
08.243 - Assistencia a Crianca e ao Adolescente	161.633,00	161.633,00	5.728,51	3,54	155.904,49	0,00	0,00	161.633,00	0,00		
08.244 - Assistencia Comunitaria	4.196.903,00	4.196.903,00	144.027,05	3,43	4.052.875,95	0,00	0,00	4.196.903,00	0,00		
10 - SAÚDE	16.523.868,00	16.523.868,00	98.293,40	0,59	16.425.574,60	0,00	0,00	16.523.868,00	0,00		
10.301 - Atencao Basica	11.325.590,00	11.325.590,00	98.293,40	0,87	11.227.296,60	0,00	0,00	11.325.590,00	0,00		
10.302 - Assistencia Hospitalar e Ambulatorial	4.087.514,00	4.087.514,00	0,00	0,00	4.087.514,00	0,00	0,00	4.087.514,00	0,00		
10.304 - Vigilancia Sanitaria	116.360,00	116.360,00	0,00	0,00	116.360,00	0,00	0,00	116.360,00	0,00		
10.305 - Vigilancia Epidemiologica	278.615,00	278.615,00	0,00	0,00	278.615,00	0,00	0,00	278.615,00	0,00		
10.306 - Alimentacao e Nutricao	715.809,00	715.809,00	0,00	0,00	715.809,00	0,00	0,00	715.809,00	0,00		
12 - EDUCAÇÃO	34.314.990,00	34.314.990,00	12.071.767,64	35,18	22.243.222,36	0,00	0,00	34.314.990,00	0,00		
12.361 - Ensino Fundamental	27.098.304,00	27.098.304,00	11.824.222,80	42,90	15.274.081,20	0,00	0,00	27.098.304,00	0,00		
12.365 - Educacao Infantil	6.869.876,00	6.869.876,00	447.544,84	6,51	6.422.331,16	0,00	0,00	6.869.876,00	0,00		
12.366 - Educacao de Jovens e Adultos	346.810,00	346.810,00	0,00	0,00	346.810,00	0,00	0,00	346.810,00	0,00		
15 - URBANISMO	9.416.032,50	9.416.032,50	1.081.714,30	11,49	8.334.318,20	0,00	0,00	9.416.032,50	0,00		
15.451 - Infra-Estrutura Urbana	715.120,00	715.120,00	0,00	0,00	715.120,00	0,00	0,00	715.120,00	0,00		
15.462 - Servicos Urbanos	8.698.852,50	8.698.852,50	1.081.714,30	12,44	7.617.138,20	0,00	0,00	8.698.852,50	0,00		
15.463 - Transportes Coletivos Urbanos	2.060,00	2.060,00	0,00	0,00	2.060,00	0,00	0,00	2.060,00	0,00		
16 - HABITAÇÃO	4.120,00	4.120,00	0,00	0,00	4.120,00	0,00	0,00	4.120,00	0,00		
16.481 - Habitacao Rural	2.060,00	2.060,00	0,00	0,00	2.060,00	0,00	0,00	2.060,00	0,00		
16.482 - Habitacao Urbana	2.060,00	2.060,00	0,00	0,00	2.060,00	0,00	0,00	2.060,00	0,00		
17 - SANEAMENTO	4.120,00	4.120,00	0,00	0,00	4.120,00	0,00	0,00	4.120,00	0,00		
17.512 - Saneamento Basico Urbano	4.120,00	4.120,00	0,00	0,00	4.120,00	0,00	0,00	4.120,00	0,00		
18 - GESTÃO AMBIENTAL	2.060,00	2.060,00	0,00	0,00	2.060,00	0,00	0,00	2.060,00	0,00		
18.544 - Recursos Hídricos	2.060,00	2.060,00	0,00	0,00	2.060,00	0,00	0,00	2.060,00	0,00		
20 - AGRICULTURA	2.836.232,00	2.836.232,00	213.110,46	7,51	2.623.121,54	0,00	0,00	2.836.232,00	0,00		
20.605 - Abastecimento	2.834.172,00	2.834.172,00	213.110,46	7,52	2.621.061,54	0,00	0,00	2.834.172,00	0,00		
20.608 - Promocao da Producao Agropecuaria	2.060,00	2.060,00	0,00	0,00	2.060,00	0,00	0,00	2.060,00	0,00		
25 - ENERGIA	3.060,00	3.060,00	0,00	0,00	3.060,00	0,00	0,00	3.060,00	0,00		
25.762 - Energia Eletrica	3.060,00	3.060,00	0,00	0,00	3.060,00	0,00	0,00	3.060,00	0,00		



ESTADO DE SERGIPE
MUNICÍPIO DE NOSSA SENHORA DA GLÓRIA

ORÇAMENTO FISCAL E DA SEGURIDADE SOCIAL

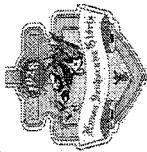
RELATÓRIO RESUMIDO DA EXECUÇÃO ORÇAMENTÁRIA : 2019

DEMONSTRATIVO DA RECEITA CORRENTE LÍQUIDA
MARÇO/2018 A FEVEREIRO/2019

R\$ 1,00

RREO - ANEXO 3 (LRF, Art. 53, inciso I)

ESPECIFICAÇÃO	EVOLUÇÃO DA RECEITA REALIZADA NOS ÚLTIMOS 12 MESES												PREVISÃO ATUALIZADA	
	MARÇO	ABRIL	MAIO	JUNHO	JULHO	AGOSTO	SETEMBRO	OUTUBRO	NOVEMBRO	DEZEMBRO	JANEIRO	FEVEREIRO		TOTAL 12 MESES
RECEITAS CORRENTES (I)	6.770.047,36	6.106.455,85	7.029.807,76	7.439.159,47	7.423.196,59	6.483.927,60	6.967.190,16	7.784.657,62	6.437.204,66	13.036.917,71	0,00	0,00	75.488.804,22	94.527.399,00
Impostos, Taxas e Contribuições de Melhoria	605.869,55	618.732,49	640.841,67	667.551,29	664.896,53	641.827,04	602.022,83	850.275,99	728.948,55	896.519,91	0,00	0,00	6.917.495,63	11.170.359,50
IPTU	95.941,41	56.368,91	47.863,41	69.550,68	58.298,19	59.386,73	59.329,52	63.876,12	123.957,02	89.272,78	0,00	0,00	711.942,77	1.552.530,00
ISS	143.575,19	167.463,67	223.483,59	274.819,98	219.387,64	244.695,74	214.439,07	459.265,33	237.164,98	274.419,11	0,00	0,00	2.489.664,24	2.840.213,00
ITBI	55.818,37	55.443,25	56.303,96	43.706,70	69.338,17	55.119,10	50.399,54	18.744,66	48.341,68	30.662,94	0,00	0,00	483.668,37	795.790,00
IRRF	61.947,06	91.163,28	73.753,20	69.543,12	94.542,21	73.081,30	85.487,86	94.049,59	102.324,60	139.148,20	0,00	0,00	885.040,42	4.200.000,00
Outras Impostas, Taxas e Contribuições de Melhoria	250.597,52	248.293,18	236.437,77	209.830,80	225.352,32	211.554,17	192.376,84	223.340,18	217.160,27	353.016,78	0,00	0,00	2.378.049,83	1.781.828,50
Contribuições	153.827,14	163.919,15	172.337,99	170.062,19	165.993,84	170.838,77	164.005,32	164.005,32	174.033,52	189.146,88	0,00	0,00	1.658.769,56	2.761.695,50
Receita Patrimonial	7.373,54	6.800,44	6.507,86	6.823,90	7.980,60	8.411,91	6.708,51	8.504,25	6.328,79	7.244,42	0,00	0,00	72.284,22	311.445,00
Rendimentos de Aplicação Financeira	7.373,54	6.800,44	6.507,86	6.823,90	7.980,60	8.411,91	6.708,51	8.504,25	6.328,79	7.244,42	0,00	0,00	72.284,22	226.965,00
Outras Receitas Patrimoniais	0,00	0,00	0,00	0,00	0,00	0,00	0,00	0,00	0,00	0,00	0,00	0,00	0,00	84.480,00
Receita Agropecuária	0,00	0,00	0,00	0,00	0,00	0,00	0,00	0,00	0,00	0,00	0,00	0,00	0,00	0,00
Receita Industrial	0,00	0,00	0,00	0,00	0,00	0,00	0,00	0,00	0,00	0,00	0,00	0,00	0,00	0,00
Receita de Serviços	0,00	0,00	0,00	0,00	0,00	0,00	0,00	0,00	0,00	0,00	0,00	0,00	0,00	0,00
Transferências Correntes	5.977.636,64	5.255.057,35	6.124.294,10	6.554.597,64	6.660.631,57	5.407.296,89	4.527.617,84	6.317.337,12	5.488.135,51	11.942.142,01	0,00	0,00	2.201.723,01	154.420,00
Cota-Parte do FPM	1.580.527,62	1.657.131,73	2.033.703,24	1.904.466,36	2.193.893,45	1.631.782,39	1.230.691,52	1.398.057,59	1.756.126,61	3.073.233,49	0,00	0,00	18.459.584,00	24.844.607,00
Cota-Parte do ICMS	1.022.167,84	809.060,36	1.007.006,46	785.292,05	1.112.672,04	820.228,12	652.278,30	1.459.404,57	897.643,60	875.372,46	0,00	0,00	9.641.125,74	12.000.000,00
Cota-Parte do IPVA	225.837,08	64.972,92	76.870,01	95.491,04	102.467,29	112.405,41	115.893,12	100.196,65	110.621,94	125.377,81	0,00	0,00	1.129.923,47	1.500.000,00
Cota-Parte do ITR	705,74	533,08	2.907,47	299,87	300,48	123,82	2.991,62	6.720,09	897,84	609,97	0,00	0,00	16.089,98	25.874,00
Transferências de LC 87/1996	1.270,25	1.270,25	1.270,25	1.270,25	1.270,25	1.270,25	1.270,25	1.270,25	1.270,25	1.270,25	0,00	0,00	12.702,50	25.955,00
Transferências de LC 61/1989	1.192,45	934,62	986,85	991,02	902,39	902,39	934,62	999,08	999,08	1.095,79	0,00	0,00	9.918,26	25.955,00
Transferências do FUNDEB	1.728.781,57	1.620.160,50	2.183.651,77	1.793.331,78	1.543.125,40	1.855.139,31	1.482.201,04	2.075.434,04	1.845.892,67	2.085.737,68	0,00	0,00	18.173.655,96	24.022.660,00
Outras Transferências Correntes	1.417.154,08	1.100.393,89	838.118,05	1.973.452,27	1.606.030,27	985.445,20	841.367,37	1.275.254,65	884.683,52	5.789.444,45	0,00	0,00	16.721.946,76	13.107.448,00
Outras Receitas Correntes	25.340,49	62.146,42	85.626,16	40.324,46	23.704,05	91.014,99	24.417,21	70.227,05	28.630,29	21.863,98	0,00	0,00	473.465,11	1.577.020,00
DEDUÇÕES (II)	566.340,14	506.780,55	624.504,82	557.562,06	502.215,44	513.340,49	440.809,84	593.329,63	553.511,81	630.818,32	0,00	0,00	5.489.213,10	7.790.194,00
Contrib. do Servidor para o Plano de Previdência	0,00	0,00	0,00	0,00	0,00	0,00	0,00	0,00	0,00	0,00	0,00	0,00	0,00	0,00
Compensação Financ. entre Regimes Previdência	0,00	0,00	0,00	0,00	0,00	0,00	0,00	0,00	0,00	0,00	0,00	0,00	0,00	0,00
Dedução de Receita para Formação do FUNDEB	566.340,14	506.780,55	624.504,82	557.562,06	502.215,44	513.340,49	440.809,84	593.329,63	553.511,81	630.818,32	0,00	0,00	5.489.213,10	7.790.194,00
RECEITA CORRENTE LÍQUIDA (III)	6.203.707,22	5.599.675,30	6.405.302,99	6.881.597,41	6.920.981,15	5.970.587,11	6.526.370,34	7.201.327,99	5.883.692,85	12.406.098,79	0,00	0,00	69.999.291,12	83.737.145,00



ESTADO DE SERGIPE
MUNICÍPIO DE NOSSA SENHORA DA GLÓRIA

ORÇAMENTO FISCAL E DA SEGURIDADE SOCIAL

RREO - ANEXO 3 (LRF, Art. 53, inciso I)

Francisco Carlos Nogueira Nascimento
FRANCISCO CARLOS NOGUEIRA NASCIMENTO


FRANCISCO CARLOS NOGUEIRA NASCIMENTO

Jailson Trindade Oliveira
JAILSON TRINDADE OLIVEIRA

RELATÓRIO RESUMIDO DA EXECUÇÃO ORÇAMENTÁRIA : 2019

DEMONSTRATIVO DA RECEITA CORRENTE LÍQUIDA
MARÇO/2018 A FEVEREIRO/2019

R\$ 1,00



MUNICÍPIO DE NOSSA SENHORA DA GLÓRIA

ESTADO DE SERGIPE

RELATÓRIO RESUMIDO DA EXECUÇÃO ORÇAMENTÁRIA : 2019

DEMONSTRATIVO DAS RECEITAS E DESPESAS PREVIDENCIÁRIAS DO REGIME PRÓPRIO DE PREVIDÊNCIA DOS SERVIDORES

ORÇAMENTO DA SEGURIDADE SOCIAL

JANEIRO/2019 A FEVEREIRO/2019

RREO - Anexo 4 (LRF, Art. 53, inciso II)

RS 1,00

RECEITAS PREVIDENCIÁRIAS - RPPS		PREVISÃO ATUALIZADA	PREVISÃO ATUALIZADA	Até o Bimestre 2019	Até o Bimestre 2018	Até o Bimestre 2019	Até o Bimestre 2018	Até o Bimestre 2019	Até o Bimestre 2018	Até o Bimestre 2019	Até o Bimestre 2018
RECEITAS CORRENTES (VIII)		0,00	0,00	0,00	0,00	0,00	0,00	0,00	0,00	0,00	0,00
Recetas de Contribuições dos Segurados		0,00	0,00	0,00	0,00	0,00	0,00	0,00	0,00	0,00	0,00
Civil		0,00	0,00	0,00	0,00	0,00	0,00	0,00	0,00	0,00	0,00
Ativo		0,00	0,00	0,00	0,00	0,00	0,00	0,00	0,00	0,00	0,00
Inativo		0,00	0,00	0,00	0,00	0,00	0,00	0,00	0,00	0,00	0,00
Pensionista		0,00	0,00	0,00	0,00	0,00	0,00	0,00	0,00	0,00	0,00
Militar		0,00	0,00	0,00	0,00	0,00	0,00	0,00	0,00	0,00	0,00
Ativo		0,00	0,00	0,00	0,00	0,00	0,00	0,00	0,00	0,00	0,00
Inativo		0,00	0,00	0,00	0,00	0,00	0,00	0,00	0,00	0,00	0,00
Pensionista		0,00	0,00	0,00	0,00	0,00	0,00	0,00	0,00	0,00	0,00
Recetas de Contribuições Patronais		0,00	0,00	0,00	0,00	0,00	0,00	0,00	0,00	0,00	0,00
Civil		0,00	0,00	0,00	0,00	0,00	0,00	0,00	0,00	0,00	0,00
Ativo		0,00	0,00	0,00	0,00	0,00	0,00	0,00	0,00	0,00	0,00
Inativo		0,00	0,00	0,00	0,00	0,00	0,00	0,00	0,00	0,00	0,00
Pensionista		0,00	0,00	0,00	0,00	0,00	0,00	0,00	0,00	0,00	0,00
Recetas de Valores Mobiliários		0,00	0,00	0,00	0,00	0,00	0,00	0,00	0,00	0,00	0,00
Outras Recetas Patrimoniais		0,00	0,00	0,00	0,00	0,00	0,00	0,00	0,00	0,00	0,00
Recetas de Serviços		0,00	0,00	0,00	0,00	0,00	0,00	0,00	0,00	0,00	0,00
Outras Recetas Correntes		0,00	0,00	0,00	0,00	0,00	0,00	0,00	0,00	0,00	0,00
Demais Recetas Correntes		0,00	0,00	0,00	0,00	0,00	0,00	0,00	0,00	0,00	0,00
Compensação Previdenciária entre RGPS e RPPS		0,00	0,00	0,00	0,00	0,00	0,00	0,00	0,00	0,00	0,00
RECEITAS DE CAPITAL (IX)		0,00	0,00	0,00	0,00	0,00	0,00	0,00	0,00	0,00	0,00
Alienação de Bens, Direitos e Ativos		0,00	0,00	0,00	0,00	0,00	0,00	0,00	0,00	0,00	0,00
Amortização de Empréstimos		0,00	0,00	0,00	0,00	0,00	0,00	0,00	0,00	0,00	0,00
Outras Recetas de Capital		0,00	0,00	0,00	0,00	0,00	0,00	0,00	0,00	0,00	0,00
TOTAL DAS DESPESAS PREVIDENCIÁRIAS RPPS - (X) = (VIII + IX)		0,00	0,00	0,00	0,00	0,00	0,00	0,00	0,00	0,00	0,00
DEPESAS PREVIDENCIÁRIAS - RPPS		DOTAÇÃO INICIAL	DOTAÇÃO ATUALIZADA	Até o Bimestre 2019	Até o Bimestre 2018	Até o Bimestre 2019	Até o Bimestre 2018	Até o Bimestre 2019	Até o Bimestre 2018	Até o Bimestre 2019	Até o Bimestre 2018
ADMINISTRAÇÃO (X)		0,00	0,00	0,00	0,00	0,00	0,00	0,00	0,00	0,00	0,00
Despesas Correntes		0,00	0,00	0,00	0,00	0,00	0,00	0,00	0,00	0,00	0,00
Despesa de Capital		0,00	0,00	0,00	0,00	0,00	0,00	0,00	0,00	0,00	0,00
PREVIDENCIA SOCIAL (XII)		0,00	0,00	0,00	0,00	0,00	0,00	0,00	0,00	0,00	0,00
Benefícios - Civil		0,00	0,00	0,00	0,00	0,00	0,00	0,00	0,00	0,00	0,00
Aposentadorias		0,00	0,00	0,00	0,00	0,00	0,00	0,00	0,00	0,00	0,00
Pensões		0,00	0,00	0,00	0,00	0,00	0,00	0,00	0,00	0,00	0,00
Outros Benefícios Previdenciários		0,00	0,00	0,00	0,00	0,00	0,00	0,00	0,00	0,00	0,00
Benefícios - Militar		0,00	0,00	0,00	0,00	0,00	0,00	0,00	0,00	0,00	0,00
Reformas		0,00	0,00	0,00	0,00	0,00	0,00	0,00	0,00	0,00	0,00
Pensões		0,00	0,00	0,00	0,00	0,00	0,00	0,00	0,00	0,00	0,00
Outros Benefícios Previdenciários		0,00	0,00	0,00	0,00	0,00	0,00	0,00	0,00	0,00	0,00
Benefícios - Militar		0,00	0,00	0,00	0,00	0,00	0,00	0,00	0,00	0,00	0,00
Reformas		0,00	0,00	0,00	0,00	0,00	0,00	0,00	0,00	0,00	0,00
Pensões		0,00	0,00	0,00	0,00	0,00	0,00	0,00	0,00	0,00	0,00
Outros Benefícios Previdenciários		0,00	0,00	0,00	0,00	0,00	0,00	0,00	0,00	0,00	0,00
Benefícios - Militar		0,00	0,00	0,00	0,00	0,00	0,00	0,00	0,00	0,00	0,00
Reformas		0,00	0,00	0,00	0,00	0,00	0,00	0,00	0,00	0,00	0,00
Pensões		0,00	0,00	0,00	0,00	0,00	0,00	0,00	0,00	0,00	0,00
Outros Benefícios Previdenciários		0,00	0,00	0,00	0,00	0,00	0,00	0,00	0,00	0,00	0,00
Benefícios - Militar		0,00	0,00	0,00	0,00	0,00	0,00	0,00	0,00	0,00	0,00
Reformas		0,00	0,00	0,00	0,00	0,00	0,00	0,00	0,00	0,00	0,00
Pensões		0,00	0,00	0,00	0,00	0,00	0,00	0,00	0,00	0,00	0,00
Outros Benefícios Previdenciários		0,00	0,00	0,00	0,00	0,00	0,00	0,00	0,00	0,00	0,00
Benefícios - Militar		0,00	0,00	0,00	0,00	0,00	0,00	0,00	0,00	0,00	0,00
Reformas		0,00	0,00	0,00	0,00	0,00	0,00	0,00	0,00	0,00	0,00
Pensões		0,00	0,00	0,00	0,00	0,00	0,00	0,00	0,00	0,00	0,00
Outros Benefícios Previdenciários		0,00	0,00	0,00	0,00	0,00	0,00	0,00	0,00	0,00	0,00
Benefícios - Militar		0,00	0,00	0,00	0,00	0,00	0,00	0,00	0,00	0,00	0,00
Reformas		0,00	0,00	0,00	0,00	0,00	0,00	0,00	0,00	0,00	0,00
Pensões		0,00	0,00	0,00	0,00	0,00	0,00	0,00	0,00	0,00	0,00
Outros Benefícios Previdenciários		0,00	0,00	0,00	0,00	0,00	0,00	0,00	0,00	0,00	0,00
Benefícios - Militar		0,00	0,00	0,00	0,00	0,00	0,00	0,00	0,00	0,00	0,00
Reformas		0,00	0,00	0,00	0,00	0,00	0,00	0,00	0,00	0,00	0,00
Pensões		0,00	0,00	0,00	0,00	0,00	0,00	0,00	0,00	0,00	0,00
Outros Benefícios Previdenciários		0,00	0,00	0,00	0,00	0,00	0,00	0,00	0,00	0,00	0,00
Benefícios - Militar		0,00	0,00	0,00	0,00	0,00	0,00	0,00	0,00	0,00	0,00
Reformas		0,00	0,00	0,00	0,00	0,00	0,00	0,00	0,00	0,00	0,00
Pensões		0,00	0,00	0,00	0,00	0,00	0,00	0,00	0,00	0,00	0,00
Outros Benefícios Previdenciários		0,00	0,00	0,00	0,00	0,00	0,00	0,00	0,00	0,00	0,00
Benefícios - Militar		0,00	0,00	0,00	0,00	0,00	0,00	0,00	0,00	0,00	0,00
Reformas		0,00	0,00	0,00	0,00	0,00	0,00	0,00	0,00	0,00	0,00
Pensões		0,00	0,00	0,00	0,00	0,00	0,00	0,00	0,00	0,00	0,00
Outros Benefícios Previdenciários		0,00	0,00	0,00	0,00	0,00	0,00	0,00	0,00	0,00	0,00
Benefícios - Militar		0,00	0,00	0,00	0,00	0,00	0,00	0,00	0,00	0,00	0,00
Reformas		0,00	0,00	0,00	0,00	0,00	0,00	0,00	0,00	0,00	0,00
Pensões		0,00	0,00	0,00	0,00	0,00	0,00	0,00	0,00	0,00	0,00
Outros Benefícios Previdenciários		0,00	0,00	0,00	0,00	0,00	0,00	0,00	0,00	0,00	0,00
Benefícios - Militar		0,00	0,00	0,00	0,00	0,00	0,00	0,00	0,00	0,00	0,00
Reformas		0,00	0,00	0,00	0,00	0,00	0,00	0,00	0,00	0,00	0,00
Pensões		0,00	0,00	0,00	0,00	0,00	0,00	0,00	0,00	0,00	0,00
Outros Benefícios Previdenciários		0,00	0,00	0,00	0,00	0,00	0,00	0,00	0,00	0,00	0,00
Benefícios - Militar		0,00	0,00	0,00	0,00	0,00	0,00	0,00	0,00	0,00	0,00
Reformas		0,00	0,00	0,00	0,00	0,00	0,00	0,00	0,00	0,00	0,00
Pensões		0,00	0,00	0,00	0,00	0,00	0,00	0,00	0,00	0,00	0,00
Outros Benefícios Previdenciários		0,00	0,00	0,00	0,00	0,00	0,00	0,00	0,00	0,00	0,00
Benefícios - Militar		0,00	0,00	0,00	0,00	0,00	0,00	0,00	0,00	0,00	0,00
Reformas		0,00	0,00	0,00	0,00	0,00	0,00	0,00	0,00	0,00	0,00
Pensões		0,00	0,00	0,00	0,00	0,00	0,00	0,00	0,00	0,00	0,00
Outros Benefícios Previdenciários		0,00	0,00	0,00	0,00	0,00	0,00	0,00	0,00	0,00	0,00
Benefícios - Militar		0,00	0,00	0,00	0,00	0,00	0,00	0,00	0,00	0,00	0,00
Reformas		0,00	0,00	0,00	0,00	0,00	0,00	0,00	0,00	0,00	0,00
Pensões		0,00	0,00	0,00	0,00	0,00	0,00	0,00	0,00	0,00	0,00
Outros Benefícios Previdenciários		0,00	0,00	0,00	0,00	0,00	0,00	0,00	0,00	0,00	0,00
Benefícios - Militar		0,00	0,00	0,00	0,00	0,00	0,00	0,00	0,00	0,00	0,00
Reformas		0,00	0,00	0,00	0,00	0,00	0,00	0,00	0,00	0,00	0,00
Pensões		0,00	0,00	0,00	0,00	0,00	0,00	0,00	0,00	0,00	0,00
Outros Benefícios Previdenciários		0,00	0,00	0,00	0,00	0,00	0,00	0,00	0,00	0,00	0,00
Benefícios - Militar		0,00	0,00	0,00	0,00	0,00	0,00	0,00	0,00	0,00	0,00
Reformas		0,00	0,00	0,00	0,00	0,0					



ESTADO DE SERGIPE
MUNICÍPIO DE NOSSA SENHORA DA GLÓRIA

ORÇAMENTOS FISCAL E DA SEGURIDADE SOCIAL

RELATÓRIO RESUMIDO DA EXECUÇÃO ORÇAMENTÁRIA - 2019

DEMONSTRATIVO DOS RESULTADOS PRIMÁRIO E NOMINAL

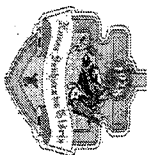
JANEIRO/2019 A FEVEREIRO/2019 (BIMESTRAL)

RREO - ANEXO 6 (LRF, art. 53, inciso III)

R\$ 1,00

ACIMA DA LINHA

RECEITAS PRIMÁRIAS	PREVISÃO ATUALIZADA	Até o Bimestre / 2019	
		RECEITAS REALIZADAS (a)	
RECEITAS CORRENTES (I)	91.527.339,00		0,00
Impostos, Taxas e Contribuições de Melhoria	11.170.359,50		0,00
IPTU	1.000.000,00		0,00
ISS	2.770.263,00		0,00
ITBI	700.000,00		0,00
IRRF	4.200.000,00		0,00
Outros Impostos, Taxas e Contribuições de Melhoria	2.500.096,50		0,00
Contribuições	2.761.595,50		0,00
Receita Patrimonial	311.445,00		0,00
Aplicações Financeiras (II)	226.985,00		0,00
Outras Receitas Patrimoniais	84.460,00		0,00
Transferências Correntes	75.552.499,00		0,00
Cota-Parte do FPM	24.844.607,00		0,00
Cota-Parte do ICMS	12.000.000,00		0,00
Cota-Parte do IPVA	1.500.000,00		0,00
Cota-Parte do ITR	25.874,00		0,00
Transferências da LC 87/1996	25.955,00		0,00
Transferências da LC 61/1989	24.022.650,00		0,00
Transferências do FUNDEB	13.107.448,00		0,00
Outras Transferências Correntes	1.731.440,00		0,00
Demais Receitas Correntes	1.528.610,00		0,00
Outras Receitas Financeiras (III)	202.830,00		0,00
Receitas Correntes Restantes	89.771.744,00		0,00
RECEITAS PRIMÁRIAS CORRENTES (IV) = (I - II - III)	2.445.885,00		0,00
RECEITAS DE CAPITAL (V)	2.235.795,00		0,00
Operações de Crédito (VI)	109.180,00		0,00
Amortização de Empréstimos (VII)	0,00		0,00
Alienação de Bens	100.880,00		0,00
Receitas de Alienação de Investimentos Temporários (VIII)	0,00		0,00
Receitas de Alienação de Investimentos Permanentes (IX)	0,00		0,00
Outras Alienações de Bens	0,00		0,00
Transferências de Capital	2.109.105,00		0,00
Convênios	0,00		0,00
Outras Transferências de Capital	2.109.105,00		0,00
Outras Receitas de Capital	126.690,00		0,00
Outras Receitas de Capital Não Primárias (X)	0,00		0,00
Outras Receitas de Capital Primárias	0,00		0,00
RECEITAS PRIMÁRIAS DE CAPITAL (XI) = (V - VI - VII - VIII - IX - X)	2.235.795,00		2.235.795,00
RECEITA PRIMÁRIA TOTAL (XII) = (IV + XI)	92.007.539,00		0,00



ESTADO DE SERGIPE
MUNICÍPIO DE NOSSA SENHORA DA GLÓRIA

ORÇAMENTOS FISCAL E DA SEGURIDADE SOCIAL

RELATÓRIO RESUMIDO DA EXECUÇÃO ORÇAMENTÁRIA : 2019

DEMONSTRATIVO DOS RESULTADOS PRIMÁRIO E NOMINAL

JANEIRO/2019 A FEVEREIRO/2019 (BIMESTRAL)

REEO - ANEXO 6 (LRF, art. 53, inciso III)

R\$ 1,00

Até o Bimestre / 2019

DESPESAS PRIMÁRIAS	DOTAÇÃO ATUALIZADA	Até o Bimestre / 2019						
		DESPESAS EMPENHADAS	DESPESAS LIQUIDADAS	DESPESAS PAGAS (a)	RESTOS A PAGAR PROCESSADOS PAGOS (b)	RESTOS A PAGAR NÃO PROCESSADOS		
						LIQUIDADOS	PAGOS (c)	
DESPESAS CORRENTES (XIII)	83.103.093,00	17.032.410,43	0,00	0,00	0,00	0,00	0,00	
Pessoal e Encargos Sociais	55.365.192,00	15.109.805,65	0,00	0,00	0,00	0,00	0,00	
Juros e Encargos da Dívida (XIV)	2.060,00	0,00	0,00	0,00	0,00	0,00	0,00	
Outras Despesas Correntes	27.735.841,00	1.922.604,78	0,00	0,00	0,00	0,00	0,00	
Transferências Constitucionais e Legais	0,00	0,00	0,00	0,00	0,00	0,00	0,00	
Demais Despesas Correntes	0,00	0,00	0,00	0,00	0,00	0,00	0,00	
DESPESAS PRIMÁRIAS CORRENTES (XV) = (XIII - XIV)	83.101.033,00	17.032.410,43	0,00	0,00	0,00	0,00	0,00	
DESPESAS DE CAPITAL (XVI)	2.958.721,50	0,00	0,00	0,00	0,00	0,00	0,00	
Investimentos	2.952.801,50	0,00	0,00	0,00	0,00	0,00	0,00	
Inversões Financeiras	5.090,00	0,00	0,00	0,00	0,00	0,00	0,00	
Concessão de Empréstimos e Financiamentos (XVII)	0,00	0,00	0,00	0,00	0,00	0,00	0,00	
Aquisição de Título de Capital Integralizado (XVIII)	0,00	0,00	0,00	0,00	0,00	0,00	0,00	
Aquisição de Título de Crédito (XIX)	0,00	0,00	0,00	0,00	0,00	0,00	0,00	
Demais Inversões Financeiras	5.090,00	0,00	0,00	0,00	0,00	0,00	0,00	
Amortização da Dívida (XX)	1.030,00	0,00	0,00	0,00	0,00	0,00	0,00	
DESPESAS PRIMÁRIAS DE CAPITAL (XXI) = (XVI - XVII - XVIII - XIX - XX)	2.957.691,50	0,00	0,00	0,00	0,00	0,00	0,00	
RESERVA DE CONTINGÊNCIA (XXII)	121.185,50	0,00	0,00	0,00	0,00	0,00	0,00	
DESPESA PRIMÁRIA TOTAL (XXIII) = (XV + XXI + XXII)	86.179.910,00	17.032.410,43	0,00	0,00	0,00	0,00	0,00	

RESULTADO PRIMÁRIO - Acima da Linha (XXIV) = (XIIa - (XXIIIa + XXIIIb + XXIIIc))

0,00

JUROS NOMINAIS

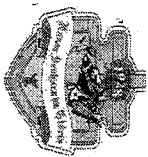
Até o Bimestre / 2019
VALOR INCORRIDO

JUROS E ENCARGOS ATIVOS (XXV)
JUROS E ENCARGOS PASSIVOS (XXVI)

0,00
0,00

RESULTADO NOMINAL - Acima da Linha (XXVII) = XXIV + (XXV - XXVI)

0,00



ESTADO DE SERGIPE
MUNICÍPIO DE NOSSA SENHORA DA GLÓRIA

ORÇAMENTOS FISCAL E DA SEGURIDADE SOCIAL

RELATÓRIO RESUMIDO DA EXECUÇÃO ORÇAMENTÁRIA : 2019

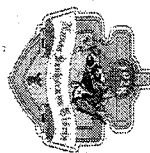
DEMONSTRATIVO DOS RESULTADOS PRIMÁRIO E NOMINAL
JANEIRO/2019 A FEVEREIRO/2019 (BIMESTRAL)

RREO - ANEXO 6 (LRF, art. 53, inciso III)

R\$ 1,00

ACIMA DA LINHA

RECEITAS PRIMÁRIAS	PREVISÃO ATUALIZADA	Até o Bimestre / 2019	
		RECEITAS REALIZADAS (a)	
RECEITAS CORRENTES (I)			
Impostos, Taxas e Contribuições de Melhoria	91.527.339,00		0,00
IPTU	11.170.369,50		0,00
ISS	1.000.000,00		0,00
ITBI	2.770.263,00		0,00
IRRF	700.000,00		0,00
Outros Impostos, Taxas e Contribuições de Melhoria	4.200.000,00		0,00
Contribuições	2.500.096,50		0,00
Receita Patrimonial	2.761.595,50		0,00
Aplicações Financeiras (II)	311.445,00		0,00
Outras Receitas Patrimoniais	226.985,00		0,00
Transferências Correntes	84.460,00		0,00
Cota-Parte do FPM	75.552.489,00		0,00
Cota-Parte do ICMS	24.844.607,00		0,00
Cota-Parte do IPVA	12.000.000,00		0,00
Cota-Parte do ITR	1.500.000,00		0,00
Transferências de LC 87/1996	25.874,00		0,00
Transferências de LC 61/1989	25.955,00		0,00
Transferências do FUNDEB	24.022.660,00		0,00
Outras Transferências Correntes	13.107.448,00		0,00
Demais Receitas Correntes	1.528.610,00		0,00
Outras Receitas Financeiras (III)	1.528.610,00		0,00
Receitas Correntes Restantes	202.830,00		0,00
RECEITAS PRIMÁRIAS CORRENTES (IV) = (I - II - III)	89.771.744,00		0,00
RECEITAS DE CAPITAL (V)			
Operações de Crédito (VI)	2.445.855,00		0,00
Amortização de Empréstimos (VII)	109.180,00		0,00
Alienação de Bens	0,00		0,00
Receitas de Alienação de Investimentos Temporários (VIII)	100.880,00		0,00
Receitas de Alienação de Investimentos Permanentes (IX)	0,00		0,00
Outras Aliações de Bens	0,00		0,00
Transferências de Capital	2.109.105,00		0,00
Convênios	0,00		0,00
Outras Transferências de Capital	2.109.105,00		0,00
Outras Receitas de Capital	126.690,00		0,00
Outras Receitas de Capital Não Primárias (X)	0,00		0,00
Outras Receitas de Capital Primárias	0,00		0,00
RECEITAS PRIMÁRIAS DE CAPITAL (XI) = (V - VI - VII - VIII - IX - X)	2.235.795,00		2.235.795,00
RECEITA PRIMÁRIA TOTAL (XII) = (IV + XI)	92.007.539,00		0,00



ESTADO DE SERGIPE
MUNICÍPIO DE NOSSA SENHORA DA GLÓRIA

RELATÓRIO RESUMIDO DA EXECUÇÃO ORÇAMENTÁRIA : 2019

ORÇAMENTOS FISCAL E DA SEGURIDADE SOCIAL

DEMONSTRATIVO DOS RESULTADOS PRIMÁRIO E NOMINAL
JANEIRO/2019 A FEVEREIRO/2019 (BIMESTRAL)

RREO - ANEXO 6 (LRF - art 53, inciso III)

R\$ - 1,00

DESPESAS PRIMÁRIAS	DOTAÇÃO ATUALIZADA	Até o Bimestre / 2019					
		DESPESAS EMPENHADAS	DESPESAS LIQUIDADAS	DESPESAS PAGAS (a)	RESTOS A PAGAR PROCESSADOS PAGOS (b)	RESTOS A PAGAR NÃO PROCESSADOS	
						LIQUIDADOS	PAGOS (c)
DESPESAS CORRENTES (XIII)	83.103.033,00	17.032.410,43	0,00	0,00	0,00	0,00	0,00
Pessoal e Encargos Sociais	55.365.192,00	15.109.803,65	0,00	0,00	0,00	0,00	0,00
Juros e Encargos da Dívida (XIV)	2.060,00	0,00	0,00	0,00	0,00	0,00	0,00
Outras Despesas Correntes	27.736.841,00	1.922.604,78	0,00	0,00	0,00	0,00	0,00
Transferências Constitucionais e Legais	0,00	0,00	0,00	0,00	0,00	0,00	0,00
Demais Despesas Correntes	0,00	0,00	0,00	0,00	0,00	0,00	0,00
DESPESAS PRIMÁRIAS CORRENTES (XV) = (XIII - XIV)	83.101.033,00	17.032.410,43	0,00	0,00	0,00	0,00	0,00
DESPESAS DE CAPITAL (XVI)	2.958.721,50	0,00	0,00	0,00	0,00	0,00	0,00
Investimentos	2.952.601,50	0,00	0,00	0,00	0,00	0,00	0,00
Investimentos Financeiros	5.090,00	0,00	0,00	0,00	0,00	0,00	0,00
Concessão de Empréstimos e Financiamentos (XVII)	0,00	0,00	0,00	0,00	0,00	0,00	0,00
Aquisição de Título de Capital já Integralizado (XVIII)	0,00	0,00	0,00	0,00	0,00	0,00	0,00
Aquisição de Título de Crédito (XIX)	0,00	0,00	0,00	0,00	0,00	0,00	0,00
Demais Investimentos Financeiros	5.090,00	0,00	0,00	0,00	0,00	0,00	0,00
Amortização da Dívida (XX)	1.030,00	0,00	0,00	0,00	0,00	0,00	0,00
DESPESAS PRIMÁRIAS DE CAPITAL (XXI) = (XVI - XVII - XVIII - XIX - XX)	2.957.691,50	0,00	0,00	0,00	0,00	0,00	0,00
RESERVA DE CONTINGÊNCIA (XXII)	121.185,50	0,00	0,00	0,00	0,00	0,00	0,00
DESPESA PRIMÁRIA TOTAL (XXIII) = (XV + XXI + XXII)	86.173.910,00	17.032.410,43	0,00	0,00	0,00	0,00	0,00

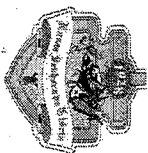
RESULTADO PRIMÁRIO - Acima da Linha (XXIV) = (XIIa - (XXIIIa + XXIIIb + XXIIIc))

0,00

JUROS NOMINAIS	Até o Bimestre / 2019	
	VALOR INCORRIDO	
JUROS E ENCARGOS ATIVOS (XXV)	0,00	
JUROS E ENCARGOS PASSIVOS (XXVI)	0,00	

RESULTADO NOMINAL - Acima da Linha (XXVII) = XXIV + (XXV - XXVI)

0,00



ESTADO DE SERGIPE
MUNICÍPIO DE NOSSA SENHORA DA GLÓRIA

ORÇAMENTOS FISCAL E DA SEGURIDADE SOCIAL

RELATÓRIO RESUMIDO DA EXECUÇÃO ORÇAMENTÁRIA : 2019

DEMONSTRATIVO DOS RESULTADOS PRIMÁRIO E NOMINAL

JANEIRO/2019 A FEVEREIRO/2019 (BIMESTRAL)

REPO - ANEXO 8 (LRF - art 53, inciso III)

R\$ 1,00

ABAIXO DA LINHA

CÁLCULO DO RESULTADO NOMINAL

	SALDO	
	Em 31/Dez/2018 (a)	Até o Bimestre / 2019 (b)
DÍVIDA CONSOLIDADA (XXVIII)	75.756,30	0,00
DEDUÇÕES (XXIX)	6.923.556,57	0,00
Disponibilidade de Caixa	6.772.995,70	0,00
(-) Restos a Pagar Processados (XXX)	8.247.354,57	0,00
Dentais Haveres Financeiros	1.524.358,87	0,00
DÍVIDA CONSOLIDADA LÍQUIDA (XXX) = (XXVIII - XXIX)	200.660,87	0,00
RESULTADO NOMINAL - Abaixo da Linha (XXXII) = (XXXIa - XXXIb)	0,00	0,00

AJUSTE METODOLÓGICO

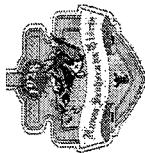
VARIAÇÃO SALDO RPP = (XXIII) = (XXXa - XXXb)	0,00	Até o Bimestre / 2019
RECEITA DE ALIENAÇÃO DE INVESTIMENTOS PERMANENTES (IX)	0,00	0,00
PASSIVOS RECONHECIDOS NA DC (XXXIV)	0,00	0,00
OUTROS AJUSTES (XXXV)	0,00	0,00
RESULTADO NOMINAL AJUSTADO - Abaixo da Linha (XXXVII) = (XXXII + XXXIII - IX + XXXIV + XXXV)	0,00	0,00
RESULTADO PRIMÁRIO - Abaixo da Linha (XXXVII) = XXXVI - XXV - XXVI	0,00	0,00

INFORMAÇÕES ADICIONAIS

SALDO DE EXERCÍCIOS ANTERIORES	PREVISÃO ORÇAMENTÁRIA
Recursos Antecipados em Exercícios Anteriores - RPPS	0,00
Supervil Financeiro Utilizado para Abertura e Reabertura de Créditos Adicionais	0,00
RESERVA ORÇAMENTÁRIA DO RPPS	0,00

FRANCISCO CARLOS NOGUEIRA NASCIMENTO

JAILSON TRINDADE OLIVEIRA



ESTADO DE SERGIPE
MUNICÍPIO DE NOSSA SENHORA DA GLÓRIA

ORÇAMENTOS FISCAL E DA SEGURIDADE SOCIAL

RREO - ANEXO 7 (LRF, art. 53, inciso V)

RELATÓRIO RESUMIDO DA EXECUÇÃO ORÇAMENTÁRIA : 2019

DEMONSTRATIVO DOS RESTOS A PAGAR POR PODER E ÓRGÃO

JANEIRO/2019 A FEVEREIRO/2019

R\$ 1,00

PODER / ORGÃO	RESTOS A PAGAR PROCESSADOS E NÃO PROCESSADOS LIQUIDADOS EM EXERCÍCIOS ANTERIORES					RESTOS A PAGAR NÃO PROCESSADOS					Saldo Total L = (e + k)	
	Inscritos		Pagos (c)	Cancelados (d)	Saldo e = (a + b) - (c + d)	Inscritos		Liquidados (h)	Pagos (i)	Cancelados (j)		Saldo k = (f + g) - (i + j)
	Em Exercícios Anteriores (e)	Em 31 de dezembro de 2018(b)				Em Exercícios Anteriores (f)	Em 31 de dezembro de 2018(g)					
RESTOS A PAGAR (EXCETO INTRA-ORÇAMENTÁRIOS) (I)	9.487.389,97	1.524.358,87	0,00	0,00	11.011.748,84	2.701.504,40	101.854,75	0,00	0,00	0,00	2.803.359,15	13.815.107,99
PODER EXECUTIVO	9.487.389,97	1.524.358,87	0,00	0,00	11.011.748,84	2.691.504,40	101.854,75	0,00	0,00	0,00	2.793.359,15	13.805.107,99
PODER LEGISLATIVO	0,00	0,00	0,00	0,00	0,00	10.000,00	0,00	0,00	0,00	0,00	10.000,00	10.000,00
PODER JUDICIÁRIO	0,00	0,00	0,00	0,00	0,00	0,00	0,00	0,00	0,00	0,00	0,00	0,00
MINISTÉRIO PÚBLICO	0,00	0,00	0,00	0,00	0,00	0,00	0,00	0,00	0,00	0,00	0,00	0,00
DEFENSORIA PÚBLICA	0,00	0,00	0,00	0,00	0,00	0,00	0,00	0,00	0,00	0,00	0,00	0,00
RESTOS A PAGAR (INTRA-ORÇAMENTÁRIOS) (II)	0,00	0,00	0,00	0,00	0,00	0,00	0,00	0,00	0,00	0,00	0,00	0,00
TOTAL (III) = (I + II)	9.487.389,97	1.524.358,87	0,00	0,00	11.011.748,84	2.701.504,40	101.854,75	0,00	0,00	0,00	2.803.359,15	13.815.107,99

FRANCISCO CARLOS NOGUEIRA NASCIMENTO

JAILSON TRINDADE OLIVEIRA



RECEITAS DO ENSINO

Table with columns: RECEITA RESULTANTE DE IMPOSTOS (caput do art. 212 da Constituição), RECEITAS REALIZADAS, PREVISÃO INICIAL, PREVISÃO ATUALIZADA, and RECEITAS REALIZADAS. Rows include 1- RECEITA DE IMPOSTOS, 2- RECEITA DE TRANSFERÊNCIAS CONSTITUCIONAIS E LEGAIS, 3- TOTAL DA RECEITA BRUTA DE IMPOSTOS (1 + 2), etc.

Table with columns: RECEITAS ADICIONAIS PARA FINANCIAMENTO DO ENSINO, RECEITAS REALIZADAS, PREVISÃO INICIAL, PREVISÃO ATUALIZADA, and RECEITAS REALIZADAS. Rows include 4- RECEITA DA APLICAÇÃO FINANCEIRA DE OUTROS RECURSOS VINCULADOS AO ENSINO, 5- RECEITA DE TRANSFERÊNCIAS DO FNDE, etc.

FUNDEB

Table with columns: RECEITAS DO FUNDEB, RECEITAS REALIZADAS, PREVISÃO INICIAL, PREVISÃO ATUALIZADA, and RECEITAS REALIZADAS. Rows include 10- RECEITAS DESTINADAS AO FUNDEB, 11- RECEITAS RECEBIDAS DO FUNDEB, 12- RESULTADO LÍQUIDO DAS TRANSFERÊNCIAS DO FUNDEB (11.1 - 10), etc.

Table with columns: DESPESAS DO FUNDEB, DOTAÇÃO INICIAL, DOTAÇÃO ATUALIZADA, DESPESAS EMPENHADAS, DESPESAS LIQUIDADAS, and DESPESAS REALIZADAS. Rows include 13- PAGAMENTO DOS PROFISSIONAIS DO MAGISTERIO, 14- OUTRAS DESPESAS, 15- TOTAL DAS DESPESAS DO FUNDEB (13 + 14), etc.

Table with columns: VALOR, 16- RESTOS A PAGAR INSCRITOS NO EXERCÍCIO SEM DISPONIBILIDADE FINANCEIRA DE RECURSOS DO FUNDEB, 17- DESPESAS CUSTADAS COM O SUPERÁVIT FINANCEIRO DO EXERCÍCIO ANTERIOR DO FUNDEB, etc.



FRANCISCO CARLOS NOGUEIRA NASCIMENTO

JAILSON TRINDADE OLIVEIRA



RECEITAS PARA APLICAÇÃO DA APLICAÇÃO EM AÇÕES E SERVIÇOS PÚBLICOS DE SAÚDE	PREVISÃO INICIAL	PREVISÃO ATUALIZADA	RECEITAS REALIZADAS	
			Até o Bimestre	% (b/a) x 100
RECEITA DE IMPOSTOS LÍQUIDA (I)	6.288.533,00	6.288.533,00	6.288.533,00	100,00
Imposto Predial e Territorial Urbano - IPTU	1.000.000,00	1.000.000,00	1.000.000,00	100,00
Imposto sobre Transmissão de Bens Inter vivos - ITBI	700.000,00	700.000,00	700.000,00	100,00
Imposto sobre Serviços de Qualquer Natureza - ISS	2.770.263,00	2.770.263,00	2.770.263,00	100,00
Imposto de Renda Retido na Fonte - IRRF	1.100.000,00	1.100.000,00	1.100.000,00	100,00
Imposto Territorial Rural - ITR	0,00	0,00	0,00	0,00
Multas, Juros de Mora e Outros Encargos dos Impostos	114.270,00	114.270,00	114.270,00	100,00
Divida Ativa dos Impostos	579.280,00	579.280,00	579.280,00	100,00
Multas, Juros de Mora e Outros Encargos da Dívida Ativa	24.720,00	24.720,00	24.720,00	100,00
RECEITA DE TRANSFERÊNCIAS CONSTITUCIONAIS E LEGAIS (II)	38.422.391,00	38.422.391,00	38.422.391,00	100,00
Cota-Parte FPM	24.844.607,00	24.844.607,00	24.844.607,00	100,00
Cota-Parte ITR	25.874,00	25.874,00	25.874,00	100,00
Cota-Parte IPVA	1.500.000,00	1.500.000,00	1.500.000,00	100,00
Cota-Parte ICMS	12.000.000,00	12.000.000,00	12.000.000,00	100,00
Cota-Parte IPI-Exportação	25.955,00	25.955,00	25.955,00	100,00
Compensações Financeiras Provenientes de Impostos e Transf. Constitucionais	25.955,00	25.955,00	25.955,00	100,00
Desoneração ICMS (LC 87/96)	25.955,00	25.955,00	25.955,00	100,00
Outras	0,00	0,00	0,00	0,00
TOTAL DAS RECEITAS PARA APLICAÇÃO DA APLICAÇÃO EM AÇÕES E SERVIÇOS PÚBLICOS DE SAÚDE (III) = I + II	44.710.924,00	44.710.924,00	44.710.924,00	100,00

RECEITAS ADICIONAIS PARA FINANCIAMENTO DA SAÚDE	PREVISÃO INICIAL	PREVISÃO ATUALIZADA	RECEITAS REALIZADAS	
			Até o Bimestre	% (d/c) x 100
TRANSFERENCEIRA DE RECURSOS DO SISTEMA ÚNICO DE SAÚDE-SUS	6.598.881,00	6.598.881,00	6.598.881,00	100,00
Provenientes da União	6.598.881,00	6.598.881,00	6.598.881,00	100,00
Provenientes dos Estados	6.526.296,00	6.526.296,00	6.526.296,00	100,00
Provenientes de Outros Municípios	1.030,00	1.030,00	1.030,00	100,00
Outras Receitas do SUS	18.540,00	18.540,00	18.540,00	100,00
Outras Receitas do SUS	53.015,00	53.015,00	53.015,00	100,00
TRANSFERENCEIRAS VOLUNTARIAS	0,00	0,00	0,00	0,00
RECEITAS DE OPERAÇÕES DE CRÉDITO VINCULADAS À SAÚDE	0,00	0,00	0,00	0,00
OUTRAS RECEITAS PARA FINANCIAMENTO DA SAÚDE	0,00	0,00	0,00	0,00
TOTAL RECEITAS ADICIONAIS PARA FINANCIAMENTO DA SAÚDE	6.598.881,00	6.598.881,00	6.598.881,00	100,00

DESPESAS COM SAÚDE (Por Grupo de Natureza da Despesa)	DOTAÇÃO INICIAL	DOTAÇÃO ATUALIZADA	DESPESAS EMPENHADAS		DESPESAS LIQUIDADAS		INSCRITAS RESTOS A PAGAR NÃO PROCESSADOS
			Até o Bimestre	% (f) x 100	Até o Bimestre	% (g/f) x 100	
DESPESAS CORRENTES	15.848.268,00	15.848.268,00	98.293,40	0,62	98.293,40	0,00	0,00
Pessoal e Encargos Sociais	9.414.594,00	9.414.594,00	0,00	0,00	0,00	0,00	0,00
Juros e Encargos da Dívida	0,00	0,00	0,00	0,00	0,00	0,00	0,00
Outras Despesas Correntes	6.433.674,00	6.433.674,00	98.293,40	1,53	98.293,40	0,00	0,00
DESPESAS DE CAPITAL	675.620,00	675.620,00	0,00	0,00	0,00	0,00	0,00
Investimentos	675.620,00	675.620,00	0,00	0,00	0,00	0,00	0,00
Inversões Financeiras	0,00	0,00	0,00	0,00	0,00	0,00	0,00
Amortização da Dívida	0,00	0,00	0,00	0,00	0,00	0,00	0,00
TOTAL DAS DESPESAS COM SAÚDE (IV)	16.523.888,00	16.523.888,00	98.293,40	0,59	98.293,40	0,00	0,00

DESPESAS COM SAÚDE NÃO COMPUTADAS PARA FINS DE APURAÇÃO DO PERCENTUAL MÍNIMO	DOTAÇÃO INICIAL	DOTAÇÃO ATUALIZADA	DESPESAS EMPENHADAS		DESPESAS LIQUIDADAS		INSCRITAS RESTOS A PAGAR NÃO PROCESSADOS
			Até o Bimestre	% (h) x 100	Até o Bimestre	% (i) x 100	
DESPESAS COM INATIVOS E PENSIONISTAS	0,00	0,00	0,00	0,00	0,00	0,00	0,00
DESPESA COM ASSISTÊNCIA À SAÚDE QUE NÃO ATENDE AO PRINCÍPIO DE ACESSO UNIVERSAL	0,00	0,00	0,00	0,00	0,00	0,00	0,00
DESPESAS CUSTADAS COM OUTROS RECURSOS	0,00	0,00	0,00	0,00	0,00	0,00	0,00
Recursos Transferência Sistema Único Saúde - SUS	0,00	0,00	0,00	0,00	0,00	0,00	0,00
Recursos de Operações de Crédito	0,00	0,00	0,00	0,00	0,00	0,00	0,00
Outros Recursos	0,00	0,00	0,00	0,00	0,00	0,00	0,00
OUTRAS AÇÕES E SERVIÇOS NÃO COMPUTADOS	0,00	0,00	0,00	0,00	0,00	0,00	0,00
RESTOS A PAGAR NÃO PROCESSADOS INSCRITOS INDEVIDAMENTE NO EXERCÍCIO SEM DISPONIBILIDADE FINANCEIRA	0,00	0,00	0,00	0,00	0,00	0,00	0,00
DESPESAS CUSTADAS COM DISPONIBILIDADE DE CAIXA VINCULADA AOS RESTOS A PAGAR CANCELADOS	0,00	0,00	0,00	0,00	0,00	0,00	0,00
TOTAL DAS DESPESAS NÃO COMPUTADAS (V)	0,00	0,00	0,00	0,00	0,00	0,00	0,00
TOTAL DAS DESPESAS COM AÇÕES E SERVIÇOS PÚBLICOS DE SAÚDE (VI) = (IV - V)	16.523.888,00	16.523.888,00	98.293,40	0,59	98.293,40	0,00	0,00

PERCENTUAL DE APLICAÇÃO EM AÇÕES E SERVIÇOS PÚBLICOS DE SAÚDE SOBRE A RECEITA DE IMPOSTOS LÍQUIDA E TRANSFERÊNCIAS CONSTITUCIONAIS E LEGAIS (VII) = (VI / III) x 100 - LIMITE CONSTITUCIONAL 15%
 VALOR REFERENTE À DIFERENÇA ENTRE O VALOR EXECUTADO E O LIMITE MÍNIMO CONSTITUCIONAL (VII - (VI x III)/100)
 [2804508;G0vnet versão:19032701] Sistema de Informação do MUNICÍPIO DE NOSSA SENHORA DA GLÓRIA # 1/2



EXECUÇÃO DE RESTOS A PAGAR NÃO PROCESSADOS INSCRITOS COM DISPONIBILIDADE DE CAIXA	INSCRITOS	CANCELADOS/ PRESCRITOS	PAGOS	A PAGAR	PARCELA CONSIDERADA NO LIMITE
Inscritos em	0,00	0,00	0,00	0,00	0,00
Inscritos em	0,00	0,00	0,00	0,00	0,00
Total	0,00	0,00	0,00	0,00	0,00

CONTROLE DOS RESTOS A PAGAR CANCELADOS OU PRESCRITOS PARA FINS DE APLICAÇÃO DA DISPONIBILIDADE DE CAIXA CONFORME ARTIGO 24, §1º E 2º					
RESTOS A PAGAR CANCELADOS OU PRESCRITOS	Saldo Inicial	Despesas custeadas no exercício de referência	(j)	LIMITE NÃO CUMPRIDO	
				Saldo Final	(Não Aplicado)
Restos a Pagar Cancelados ou Prescritos em	0,00	0,00	0,00	0,00	0,00
Restos a Pagar Cancelados ou Prescritos em	0,00	0,00	0,00	0,00	0,00
Total (VIII)	0,00	0,00	0,00	0,00	0,00

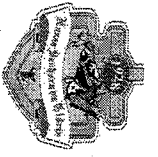
CONTROLE DO VALOR REFERENTE AO PERCENTUAL MÍNIMO NÃO CUMPRIDO EM EXERCÍCIOS ANTERIORES PARA FINS DE APLICAÇÃO DOS RECURSOS VINCULADOS CONFORME ARTIGOS 25 E 26					
Diferença de limite não cumprido em	Diferença de limite não cumprido em	Diferença de limite não cumprido em	Diferença de limite não cumprido em	Diferença de limite não cumprido em	Diferença de limite não cumprido em
0,00	0,00	0,00	0,00	0,00	0,00
0,00	0,00	0,00	0,00	0,00	0,00
Total (IX)	0,00	0,00	0,00	0,00	0,00

DESPESAS COM SAÚDE (Por Subfunção)	DOTAÇÃO INICIAL	DOTAÇÃO ATUALIZADA	DESPESAS EMPENHADAS		DESPESAS LIQUIDADAS		INSCRITAS RESTOS A PAGAR NÃO PROCESSADOS
			Ate o Bimestre (j)	% (Total i) x 100	Ate o Bimestre (m)	% (Total l) x 100	
Atenção Básica	11.325.590,00	11.325.590,00	98.293,40	0,87	100,00	0,00	0,00
Assistência Hospitalar e Ambulatorial	4.087.514,00	4.087.514,00	0,00	0,00	0,00	0,00	0,00
Suporte Profilático e Terapêutico	0,00	0,00	0,00	0,00	0,00	0,00	0,00
Vigilância Sanitária	116.360,00	116.360,00	0,00	0,00	0,00	0,00	0,00
Vigilância Epidemiológica	278.615,00	278.615,00	0,00	0,00	0,00	0,00	0,00
Alimentação e Nutrição	715.809,00	715.809,00	0,00	0,00	0,00	0,00	0,00
Outras Subfunções	0,00	0,00	0,00	0,00	0,00	0,00	0,00
TOTAL	16.523.888,00	16.523.888,00	98.293,40	0,59	0,00	0,00	0,00

1 Essa linha apresentará valor somente no Relatório Resumido da Execução Orçamentária do último bimestre do exercício.
 2 O valor apresentado na intercessão com a coluna "i" ou com a coluna "h" (último bimestre) deverá ser o mesmo apresentado no "total".
 3 O valor apresentado na intercessão com a coluna "l" ou com a coluna "h" (último bimestre) deverá ser o mesmo apresentado no "total".
 4 Limite anual mínimo a ser cumprido no encerramento do exercício. Deverá ser informado o limite estabelecido na Lei Orgânica do Município quando o percentual nela estabelecido for superior ao fixado na LC nº 141/2012.
 5 Durante o exercício esse valor servirá para o monitoramento previsto no art. 23 da LC 141/2012.

FRANCISCO CARLOS NOGUEIRA NASCIMENTO

JAILSON TRINDADE OLIVEIRA



ESTADO DE SERGIPE
MUNICÍPIO DE NOSSA SENHORA DA GLÓRIA

RELATÓRIO RESUMIDO DA EXECUÇÃO ORÇAMENTÁRIA : 2019

ORÇAMENTO FISCAL E DA SEGURIDADE SOCIAL

DEMONSTRATIVO DAS PARCERIAS PÚBLICO-PRIVADAS
JANEIRO/2019 A FEVEREIRO/2019

RREO - Anexo 13 (Lei no 11.079, de 30.12.2004, arts. 22, 25 e 28)

R\$ 1,00

ESPECIFICAÇÃO	SALDO TOTAL EM 31 DE DEZEMBRO DO EXERCÍCIO ANTERIOR (a)	REGISTROS EFETUADOS EM 2019		DOTAÇÃO ATUALIZADA (c)
		No Bimestre	Até o Bimestre (b)	
TOTAL DE ATIVOS				
Direitos Futuros	0,00	0,00	0,00	0,00
Ativos Contabilizados na SPE	0,00	0,00	0,00	0,00
Contrapartida para Provisões de PPP	0,00	0,00	0,00	0,00
Total de Passivos	0,00	0,00	0,00	0,00
Obrigações não Relacionadas a Serviços	0,00	0,00	0,00	0,00
Contrapartida para Ativos da SPE	0,00	0,00	0,00	0,00
Provisões de PPP	0,00	0,00	0,00	0,00
GARANTIAS DE PPP (ii)	0,00	0,00	0,00	0,00
SALDO LÍQUIDO DE PASSIVOS DE PPP (iii) = (i)-(ii)	0,00	0,00	0,00	0,00
PASSIVOS CONTINGENTES	0,00	0,00	0,00	0,00
Contraprestações Futuras	0,00	0,00	0,00	0,00
Riscos não Provisionados	0,00	0,00	0,00	0,00
Outros Passivos Contingentes	0,00	0,00	0,00	0,00
ATIVOS CONTINGENTES	0,00	0,00	0,00	0,00
Serviços Futuros	0,00	0,00	0,00	0,00
Outros Ativos Contingentes	0,00	0,00	0,00	0,00

DESPESAS DE PPP	EXERCÍCIO ANTERIOR	EXERCÍCIO CORRENTE (EC)	2020	2021	2022	2023	2024	2025	2026	2027	2028
Do Ente Federado											
Das Estadais Não-Dependentes											
TOTAL DAS DESPESAS											
RECEITA CORRENTE LÍQUIDA ()											
TOTAL DAS DESPESAS / RCL ()											

FRANCISCO CARLOS NOGUEIRA NASCIMENTO

JAILSON TRINDADE OLIVEIRA

JAILSON TRINDADE OLIVEIRA

FRANCISCO CARLOS NOGUEIRA NASCIMENTO

LRF, Art. 48 - Anexo 14

JANEIRO/2019 A FEVEREIRO/2019
R\$ 1,00

ORGANIZACAO SOCIAL E DA SEGURIDADE SOCIAL

DEMONSTRATIVO SIMPLIFICADO DO RELATORIO RESUMIDO DA EXECUCAO ORCAMENTARIA

MUNICIPIO DE NOSSA SENHORA DA GLORIA



RELATORIO RESUMIDO DA EXECUCAO ORCAMENTARIA : 2019

ESTADO DE SERGIPE



DEMONSTRATIVO DAS RECEITAS DE OPERAÇÕES DE CRÉDITO E DESPESAS DE CAPITAL
 ORÇAMENTOS FISCAL E DA SEGURIDADE SOCIAL
 JANEIRO/2019 A FEVEREIRO/2019

RREO - ANEXO 9 (LRF, arts. 53, § 1º, inciso I)

R\$ 1,00

RECEITAS		RECEITAS REALIZADAS		RECEITAS DE OPERAÇÕES DE CRÉDITO (I)	
SALDO NÃO REALIZADO	(c) = (a - b)	PREVISÃO ATUALIZADA	(a)	109.180,00	(b)
109.180,00	0,00				

DESPESAS	DOTAÇÃO ATUALIZADA	DESPESAS EMPENHADAS	DESPESAS LIQUIDADAS	DESPESAS INSCRITAS EM RESTOS A PAGAR NÃO PROCESSADOS	DESPESAS DE CAPITAL	
					(d)	(e)
(-) Incentivos Fiscais a Contribuinte	2.958.721,50	0,00	0,00	0,00	0,00	0,00
(-) Incentivos Fiscais a Contribuinte Instituições Financeiras	0,00	0,00	0,00	0,00	0,00	0,00
(-) Incentivos Fiscais a Contribuinte Instituições Financeiras	0,00	0,00	0,00	0,00	0,00	0,00
DESPESA DE CAPITAL LÍQUIDA (II)	2.958.721,50	0,00	0,00	0,00	0,00	0,00
RESULTADO PARA APURAÇÃO DA REGRA DE OURO (III) = (I - II)	(a - d)	(b - e)				(c - f)
	(2.849.541,50)	0,00				(2.849.541,50)

FRANCISCO CARLOS NOGUEIRA NASCIMENTO

JAILSON TRINDADE OLIVEIRA



EXERCÍCIO	(a) RECEITAS PREVIDENCIÁRIAS	(b) DESPESAS PREVIDENCIÁRIAS	(c) = (a-b) RESULTADO PREVIDENCIÁRIO	(d) = "d" " exercício anterior) + (c) SALDO FINANCEIRO DO EXERCÍCIO
-----------	------------------------------------	------------------------------------	--	---

NADA A DECLARAR

FRANCISCO CARLOS NOGUEIRA NASCIMENTO

JALSON TRINDADE OLIVEIRA



RECEITAS		PREVISÃO ATUALIZADA (a)	RECEITAS REALIZADAS (b)	SALDO A REALIZAR (c) = (a - b)
RECEITAS DE CAPITAL - ALIENAÇÃO DE ATIVOS (I)		100.880,00	0,00	100.880,00
Alienação de Bens Móveis		79.280,00	0,00	79.280,00
Alienação de Bens Imóveis		21.600,00	0,00	21.600,00

DESPESAS	DOTAÇÃO ATUALIZADA (d)	DESPESAS EXECUTADAS Até o Bimestre		SALDO A EXECUTAR (g) = (d) - (e + f)
		INSCRITAS EM RESTOS A PAGAR NÃO PROCESSADOS (f)	LIQUIDADAS (e)	
RECEITAS DE CAPITAL - ALIENAÇÃO DE ATIVOS (II)	0,00	0,00	0,00	0,00
Investimentos	0,00	0,00	0,00	0,00
DESPESAS DE CAPITAL	0,00	0,00	0,00	0,00
Investimentos	0,00	0,00	0,00	0,00
Inversões Financeiras	0,00	0,00	0,00	0,00
Amortização da Dívida	0,00	0,00	0,00	0,00
DESPESAS CORRENTES DOS REGIMES DE PREVIDÊNCIA	0,00	0,00	0,00	0,00
Regime Geral de Previdência Social	0,00	0,00	0,00	0,00
Regime Próprio dos Servidores Públicos	0,00	0,00	0,00	0,00

SALDO FINANCEIRO A APLICAR		2019 (h)	2018 (i) = (IIb - (IIIe + IIIf))	SALDO ATUAL (j) = (IIIh + IIIi)
		0,00	0,00	0,00

FRANCISCO CARLOS NOGUEIRA NASCIMENTO

JALSON TRINDADE OLIVEIRA