

PREFEITURA MUNICIPAL DE NOSSA SENHORA DA GLORIA
RELATÓRIO RESUMIDO DA EXECUÇÃO ORÇAMENTÁRIA
BALANÇO ORÇAMENTÁRIO
ORÇAMENTOS FISCAL E DA SEGURIDADE SOCIAL
PERÍODO DE REFERÊNCIA
3º BIMESTRE - 01.05.2016 A 30.06.2016


LRF, Art.52, inciso I, alíneas "a" e "b" - Anexo I

R\$1,00

RECEITAS	PREVISÃO P/O EXERCÍCIO	RECEITAS REALIZADAS ATÉ O MÊS	SALDO
RECEITAS CORRENTES	61.241.474,00	29.163.823,40	32.077.650,60
Receita Tributária	3.940.859,00	2.684.903,92	1.255.955,08
Receita de Contribuições	156.733,00	191.555,76	(34.822,76)
Receita Patrimonial	228.110,00	340.916,96	(112.806,96)
Receita Agropecuária			
Receita Industrial			
Receita de Serviços	114.450,00	-	114.450,00
Transferências Correntes	55.014.769,00	24.780.937,18	30.233.831,82
Outras Receitas Correntes	1.786.553,00	1.165.509,58	621.043,42
RECEITAS DE CAPITAL	7.406.785,00	596.125,50	6.810.659,50
Operações de Crédito	27.373,00	-	27.373,00
Alienação de Bens	136.290,00	83.565,50	52.724,50
Amortizações de Empréstimos			
Transferências de Capital	7.139.981,00	512.560,00	6.627.421,00
Outras Receitas de Capital	103.141,00		103.141,00
DEDUÇÃO PARA O FUNDEB	-	-	-
Dedução para o Fundeb	-	-	-
SUBTOTAL	68.648.259,00	29.759.948,90	38.888.310,10
DÉFICIT		-	
TOTAL	68.648.259,00	29.759.948,90	38.888.310,10
DESPEAS	DOTAÇÃO P/O EXERCÍCIO	DESPEAS LIQUIDADAS ATÉ O MÊS	SALDO
DESPEAS CORRENTES	63.483.459,00	25.989.601,07	37.493.857,93
DESPEAS DE CAPITAL	4.344.739,00	940.175,83	3.404.563,17
RESERVA DE CONTINGÊNCIA	820.061,00	-	820.061,00
SUBTOTAL	68.648.259,00	26.929.776,90	41.718.482,10
SUPERÁVIT		2.830.172,00	
TOTAL	68.648.259,00	29.759.948,90	38.888.310,10

FONTE: Prefeitura Municipal de Nossa Senhora da Glória / SE

Nota: É parte integrante desta demonstração o Anexo II onde se detalha a Receita por Categoria, Subcategoria e Fonte.


FRANCISCO CARLOS NOGUEIRA NASCIMENTO
Prefeito Municipal


JAILSON TRINDADE OLIVEIRA
Contador

PREFEITURA MUNICIPAL DE NOSSA SENHORA DA GLORIA
RELATÓRIO RESUMIDO DA EXECUÇÃO ORÇAMENTÁRIA
DEMONSTRATIVO DE RECEITAS E DESPESAS
ORÇAMENTOS FISCAL E DA SEGURIDADE SOCIAL
PERÍODO DE REFERÊNCIA
3º BIMESTRE - 01.05.2016 A 30.06.2016

LRF, Art. 52, inciso II, alínea "a" - Anexo II

R\$ 1,00

RECEITAS	PREVISÃO INICIAL	PREVISÃO P/O EXERCÍCIO	RECEITAS REALIZADAS				SALDO
			No Bimestre	%	Até o Bimestre	%	
RECEITAS CORRENTES	61.241.474,00	61.241.474,00	10.279.443,52	16,79%	29.163.823,40	47,62%	32.077.650,60
RECEITA TRIBUTARIA	3.940.859,00	3.940.859,00	748.848,98	19,00%	2.684.903,92	68,13%	1.255.955,08
Impostos	3.560.079,00	3.560.079,00	748.848,98	21,03%	2.684.903,92	75,42%	875.175,08
Taxas	380.780,00	380.780,00	-	0,00%	-	0,00%	380.780,00
Contribuição de Melhoria	-	-	-	-	-	-	-
RECEITA DE CONTRIBUICOES	156.733,00	156.733,00	67.453,27	43,04%	191.555,76	122,22%	(34.822,76)
Contribuições Sociais	-	-	-	-	-	-	-
Contribuições Econômicas	156.733,00	156.733,00	67.453,27	43,04%	191.555,76	122,22%	(34.822,76)
Contribuições Previdenciárias	-	-	-	-	-	-	-
RECEITA PATRIMONIAL	228.110,00	228.110,00	287.692,69	126,12%	340.916,96	149,45%	(112.806,96)
Receitas Imobiliárias	23.803,00	23.803,00	-	-	-	-	23.803,00
Receitas de Valores	159.262,00	159.262,00	287.692,69	180,64%	340.916,96	214,06%	(181.654,96)
Comp. Financ. C/ Royalties	-	-	-	-	-	-	-
Outras Receitas Patrimoniais	45.045,00	45.045,00	-	-	-	-	45.045,00
RECEITA AGROPECUARIA	-	-	-	-	-	-	-
Receita de Produção Agropecuária	-	-	-	-	-	-	-
RECEITA INDUSTRIAL	-	-	-	-	-	-	-
Rec. Ind. de Transf. Const. Extrativa	-	-	-	-	-	-	-
RECEITA DE SERVICOS	114.450,00	114.450,00	-	0,00%	-	0,00%	114.450,00
Receita de Serviços	114.450,00	114.450,00	-	0,00%	-	0,00%	114.450,00
Receita de Serviços Econômicos	-	-	-	-	-	-	-
Serviços de Infra-Estrutura	-	-	-	-	-	-	-
Serviços Científicos e Tecnológicos	-	-	-	-	-	-	-
Serv. Reg. Com. e Ativ. Administrativas	-	-	-	-	-	-	-
Serviços Agropecuários	-	-	-	-	-	-	-
Outras Receitas de Serviços	-	-	-	-	-	-	-
TRANSFERENCIAS CORRENTES	55.014.769,00	55.014.769,00	8.884.713,72	16,15%	24.780.937,18	45,04%	30.233.831,82
Transf. Intergovernamentais	54.135.814,00	54.135.814,00	8.685.732,12	16,04%	24.578.964,78	45,40%	29.556.849,22
Transf. de Instituições Privadas	-	-	-	-	-	-	-
Transf. do Exterior	-	-	-	-	-	-	-
Transferencias de Pessoas	66.990,00	66.990,00	-	-	-	-	66.990,00
Transf. de Convênios	811.965,00	811.965,00	198.981,60	-	201.972,40	-	609.992,60
Programa Fome Zero	-	-	-	-	-	-	-
OUTRAS RECEITAS CORRENTES	1.786.553,00	1.786.553,00	290.734,86	16,27%	1.166.509,58	65,24%	621.043,42
Multas e Juros de Mora	286.637,00	286.637,00	11.131,54	3,88%	40.979,57	14,30%	245.657,43
Indenizações e Restituições	61.700,00	61.700,00	332,41	-	997,25	-	60.702,75
Receita da Dívida Ativa	433.324,00	433.324,00	115.119,00	-	505.831,17	-	(72.507,17)
Receitas Correntes Diversas	1.004.892,00	1.004.892,00	164.151,91	-	617.701,59	-	387.190,41
RECEITAS DE CAPITAL	7.406.785,00	7.406.785,00	191.825,00	2,59%	596.125,50	8,05%	6.810.659,50
OPERACOES DE CREDITO	27.373,00	27.373,00	-	-	-	-	27.373,00
Operações de Crédito Internas	27.373,00	27.373,00	-	-	-	-	27.373,00
Operações de Crédito Externas	-	-	-	-	-	-	-
ALIENACAO DE BENS	136.290,00	136.290,00	69.950,00	51,32%	83.565,50	61,31%	52.724,50
Alienação de Bens Móveis	122.430,00	122.430,00	-	0,00%	-	0,00%	122.430,00
Alienação de Bens Imóveis	13.860,00	13.860,00	69.950,00	-	83.565,50	-	(69.705,50)
AMORT. EMPR./FINANCIAMENTO	-	-	-	-	-	-	-
Amort. Empr., Fin. e Refinanciamento	-	-	-	-	-	-	-
TRANSFERENCIAS DE CAPITAL	7.139.981,00	7.139.981,00	121.875,00	1,71%	512.560,00	7,18%	6.627.421,00
Transf. Intergovernamentais	4.032.994,00	4.032.994,00	121.875,00	3,02%	512.560,00	12,71%	3.520.434,00
Transf. do Exterior	-	-	-	-	-	-	-
Transf. de Instituições Privadas	528.990,00	528.990,00	-	-	-	-	528.990,00
Transferencias de Pessoas	515.130,00	515.130,00	-	-	-	-	515.130,00
Transf. de Convênios	2.062.867,00	2.062.867,00	-	-	-	-	2.062.867,00
OUTRAS RECEITAS DE CAPITAL	103.141,00	103.141,00	-	-	-	-	103.141,00
Saldo de Exercícios Anteriores	-	-	-	-	-	-	-
Outras Receitas	103.141,00	103.141,00	-	-	-	-	103.141,00
RESERVA DE CONTIGENCIA	-	-	-	-	-	-	-
Reserva de Contingente	-	-	-	-	-	-	-
SUBTOTAL DAS RECEITAS	68.648.259,00	68.648.259,00	10.471.268,52	15,25%	29.759.948,90	43,35%	38.888.310,10
DÉFICIT	-	-	-	-	-	-	-
TOTAL DAS RECEITAS (1/2)	68.648.259,00	68.648.259,00	10.471.268,52	15,25%	29.759.948,90	43,35%	38.888.310,10

FONTE: Prefeitura Municipal de Nossa Senhora da Gloria / SE
Nota: Este demonstrativo compõe o Balanço Orçamentário.

FRANCISCO CARLOS NOGUEIRA NASCIMENTO
Prefeito Municipal

JAILSON TEIXEIRA OLIVEIRA
Contador

PREFEITURA MUNICIPAL DE NOSSA SENHORA DA GLORIA
 RELATÓRIO RESUMIDO DA EXECUÇÃO ORÇAMENTÁRIA
 DEMONSTRATIVO DE RECEITAS E DESPESAS
 ORÇAMENTOS FISCAL E DA SEGURIDADE SOCIAL
 PERÍODO DE REFERÊNCIA

3º BIMESTRE - 01.05.2016 A 30.06.2016

LRF, Art. 52, inciso II, alínea "b" - Anexo II

DESPESAS	DOTAÇÃO INICIAL	DOTAÇÃO P/O EXERCÍCIO	DESPESAS				SALDO		
			Empenhada		Liquidadada				
			No Bimestre	Até o Bimestre	No Bimestre	Até o Bimestre			
DESPESAS CORRENTES									
Pessoal e Encargos Sociais	61.694.378,00	63.483.459,00	10.965.386,95	44.876.695,10	9.619.376,19	15,15	25.989.601,07	40,94	37.493.857,93
Outras Despesas Correntes	37.388.131,00	36.788.410,24	8.611.233,29	24.826.362,96	6.428.054,61	17,47	18.727.663,22	50,91	18.060.747,02
Juros e Encargos da Dívida	24.303.937,00	26.692.738,76	2.354.153,66	20.050.332,14	3.191.321,58	11,96	7.261.937,85	27,21	19.430.800,91
	2.310,00	2.310,00	-	-	-	-	-	-	2.310,00
DESPESAS DE CAPITAL									
Investimentos	6.133.820,00	4.344.739,00	1.042.085,14	2.083.639,65	369.332,92	8,50	940.175,83	21,64	3.404.563,17
Inversões Financeiras	6.104.945,00	4.317.864,00	1.042.085,14	2.083.639,65	369.332,92	8,55	940.175,83	21,77	3.377.688,17
Amortização da Dívida	27.720,00	25.720,00	-	-	-	-	-	-	25.720,00
	1.155,00	1.155,00	-	-	-	-	-	-	1.155,00
RES. DE CONTINGÊNCIA									
Reserva de Contingência	820.061,00	820.061,00	-	-	-	-	-	-	820.061,00
	820.061,00	820.061,00	-	-	-	-	-	-	820.061,00
SUBTOTAL DAS DESPESAS	68.648.259,00	68.648.259,00	12.007.472,09	46.960.334,75	9.988.709,11	14,55	26.929.776,90	39,23	41.718.482,10
SUPERÁVIT							2.830.172,00		
TOTAL DAS DESPESAS (2/2)	68.648.259,00	68.648.259,00	12.007.472,09	46.960.334,75	9.988.709,11	14,55	29.759.948,90	43,35	38.888.310,10

FONTE: Prefeitura Municipal de Nossa Senhora da Glória / SE

Jmm

FRANCISCO CARLOS NOGUEIRA NASCIMENTO
 Prefeito Municipal

JAILSON RIBEIRO OLIVEIRA
 Contador

PREFEITURA MUNICIPAL DE NOSSA SENHORA DA GLORIA
RELATÓRIO RESUMIDO DA EXECUÇÃO ORÇAMENTÁRIA
DEMONSTRATIVO DA EXECUÇÃO DAS DESPESAS POR FUNÇÃO E PROGRAMA
ORÇAMENTOS FISCAL E DA SEGURIDADE SOCIAL
PERÍODO DE REFERÊNCIA
3º BIMESTRE - 01.05.2016 A 30.06.2016

LRF, Art. 52, inciso II, alínea "c" - Anexo III

R\$ 1,00

FUNÇÃO/PROGRAMA	DOTAÇÃO INICIAL (A)	DOTAÇÃO P/ O EXERCÍCIO (B)	DESPESA EMPENHADA		DESPESA LIQUIDADADA			(F/D)	SALDO
			No Bimestre (C)	Até o Bimestre (D)	No Bimestre (E)	Até o Bimestre (F)	% (F)		
LEGISLATIVA	2.500.000,00	2.500.000,00	-	-	-	-	-	0,00%	2.500.000,00
Ação Legislativa	2.500.000,00	2.500.000,00	-	-	-	-	-	0,00%	2.500.000,00
JUDICIARIA	46.200,00	46.200,00	-	-	-	-	-	-	46.200,00
Ação Judiciária	46.200,00	46.200,00	-	-	-	-	-	-	46.200,00
ADMINISTRAÇÃO	8.850.219,00	9.198.019,00	1.361.440,67	5.606.267,95	1.339.820,20	3.682.475,22	13,67	40,04%	5.515.543,78
Planejamento e Orçamento	19.635,00	19.635,00	-	-	-	-	-	0,00%	19.635,00
Administração Geral	8.737.723,00	9.085.523,00	1.361.220,67	5.602.047,95	1.339.820,20	3.678.475,22	13,66	40,49%	5.407.047,78
Administração Financeira	22.176,00	22.176,00	-	-	-	-	-	0,00%	22.176,00
Controle Interno	46.199,00	46.199,00	220,00	4.220,00	-	4.000,00	0,01	8,66%	42.199,00
Administração de Receitas	24.486,00	24.486,00	-	-	-	-	-	0,00%	24.486,00
SEGURANÇA PUBLICA	46.200,00	46.200,00	-	-	-	-	-	0,00%	46.200,00
Administração Geral	46.200,00	46.200,00	-	-	-	-	-	0,00%	46.200,00
ASSISTÊNCIA SOCIAL	2.576.736,00	2.576.736,00	288.940,87	1.707.601,93	370.442,55	994.795,32	3,69	38,61%	1.581.940,68
Assistencia ao Idoso	359.508,00	180.150,62	-	180.075,62	21.985,02	180.075,62	0,67	99,96%	75,00
Assistencia a Criança e ao Adolescente	274.842,00	402.003,62	87.573,07	215.318,54	54.262,80	132.423,25	0,49	32,94%	269.580,37
Assistencia Comunitaria	1.942.386,00	1.990.581,76	200.667,80	1.311.507,77	293.494,73	681.596,45	2,53	34,24%	1.308.985,31
Assis. Ao Portador de Deficiencia	-	4.000,00	700,00	700,00	-	700,00	-	17,50%	3.300,00
SAÚDE	12.271.757,00	12.271.757,00	1.448.481,03	9.421.838,50	1.633.936,30	4.763.136,19	17,69	38,81%	7.508.620,81
Atenção Básica	8.604.072,00	7.983.972,00	636.259,39	6.352.870,66	790.277,64	2.793.685,43	10,37	34,99%	5.190.286,57
Assist. Hospitalar Ambulatorial	2.774.359,00	3.252.459,00	660.721,98	2.471.343,08	709.077,38	1.628.984,09	6,05	50,08%	1.623.474,91
Vigilancia Sanitaria	236.350,00	238.350,00	842,96	51.104,32	14.745,92	29.485,86	0,11	12,37%	208.864,15
Vigilancia Epidemiologica	101.300,00	241.300,00	60.656,69	175.868,00	39.800,50	130.178,62	0,48	53,95%	111.121,38
Alimentação e Nutrição	555.676,00	555.676,00	90.000,00	370.652,44	80.034,86	180.802,20	0,67	32,54%	374.873,80
EDUCAÇÃO	29.144.518,00	29.924.518,00	6.285.916,01	21.401.533,96	4.794.825,94	12.944.703,07	48,07	43,26%	16.979.814,93
Ensino Fundamental	25.441.698,00	25.906.329,61	5.972.455,05	18.209.602,69	4.252.788,50	11.112.233,20	41,26	42,89%	14.794.096,41
Educação Infantil	3.684.666,00	4.000.034,39	323.460,96	3.191.931,27	542.037,44	1.832.469,67	6,80	45,81%	2.167.564,52
Educação de Jovens e Adultos	18.154,00	18.154,00	-	-	-	-	-	0,00%	18.154,00
URBANISMO	9.619.343,00	8.741.343,00	2.227.512,08	7.215.442,49	1.456.369,08	3.624.090,59	13,46	41,46%	5.117.252,41
Infra-Estrutura Urbana	1.646.797,00	89.097,00	-	-	-	-	-	0,00%	89.097,00
Serviços Urbanos	7.959.610,00	8.639.310,00	2.227.512,08	7.215.442,49	1.456.369,08	3.624.090,59	13,46	41,95%	5.015.219,41
Transportes Coletivos Urbanos	12.936,00	12.936,00	-	-	-	-	-	0,00%	12.936,00
HABITAÇÃO	25.872,00	25.872,00	-	-	-	-	-	0,00%	25.872,00
Habitação Rural	12.936,00	12.936,00	-	-	-	-	-	0,00%	12.936,00
Habitação Urbana	12.936,00	12.936,00	-	-	-	-	-	0,00%	12.936,00
SANEAMENTO	134.558,00	134.558,00	-	-	-	-	-	0,00%	134.558,00
Saneamento Basico Urbano	134.558,00	134.558,00	-	-	-	-	-	0,00%	134.558,00
GESTÃO AMBIENTAL	203.854,00	153.854,00	-	8.010,00	2.800,00	3.010,00	0,01	1,98%	150.844,00
Preservação e C. Ambiental	73.917,00	73.917,00	-	8.010,00	2.800,00	3.010,00	0,01	4,07%	70.907,00
Recursos Hídricos	129.937,00	79.937,00	-	-	-	-	-	-	79.937,00
AGRICULTURA	1.054.511,00	1.054.511,00	175.000,85	870.346,35	168.194,78	368.797,14	1,37	34,97%	685.713,86
Promoção da Produção Vegetal	69.300,00	9.300,00	-	-	-	-	-	0,00%	9.300,00
Abastecimento	985.211,00	1.045.211,00	175.000,85	870.346,35	168.194,78	368.797,14	1,37	35,28%	676.413,86
COMERCIO E SERVIÇOS	345.174,00	345.174,00	18.349,50	81.867,15	11.667,75	34.809,08	0,13	10,08%	310.364,92
Comercialização	35.164,00	35.164,00	104,50	6.184,50	1.704,50	3.384,50	0,01	9,62%	31.779,50
Turismo	310.010,00	310.010,00	18.245,00	75.682,65	9.963,25	31.424,58	0,12	10,14%	278.585,42
Energia	6.468,00	6.468,00	-	-	-	-	-	0,00%	6.468,00
Energia Elétrica	6.468,00	6.468,00	-	-	-	-	-	0,00%	6.468,00
TRANSPORTE	417.898,00	208.098,00	3.000,00	87.749,74	14.110,11	41.587,08	0,15	19,98%	166.510,92
Transporte Rodoviario	417.898,00	208.098,00	3.000,00	87.749,74	14.110,11	41.587,08	0,15	19,98%	166.510,92
DESPORTO E LAZER	1.404.951,00	1.414.951,00	188.831,08	559.676,68	196.542,40	472.373,21	1,75	33,38	942.577,79
DESPORTO COMUNITARIO	1.404.951,00	1.414.951,00	188.831,08	559.676,68	196.542,40	472.373,21	1,75	33,38	942.577,79
TOTAL...	68.648.259,00	68.648.259,00	12.007.472,09	46.960.334,75	9.988.709,11	26.929.776,90	100,00	39,23%	41.718.482,10

FONTE: Prefeitura Municipal de Nossa Senhora da Glória.

FRANCISCO CARLOS NOGUEIRA NASCIMENTO
Prefeito Municipal

JAILSON TEIXEIRA DE OLIVEIRA
Contador

PREFEITURA MUNICIPAL DE NOSSA SENHORA DA GLORIA
RELATÓRIO RESUMIDO DA EXECUÇÃO ORÇAMENTÁRIA
DEMONSTRATIVO DAS RECEITAS E DESPESAS DE REFINANCIAMENTO DA DÍVIDA PÚBLICA MOBILIÁRIA
ORÇAMENTOS FISCAL E DA SEGURIDADE SOCIAL
PERÍODO DE REFERÊNCIA
3º BIMESTRE - 01.05.2016 A 30.06.2016

LRF, Art. 52, § 1º - Anexo IV

R\$ 1,00

RECEITAS	PREVISÃO INICIAL	PREVISÃO P/O EXERCÍCIO	RECEITAS REALIZADAS	%	SALDO
	A	B	C	C/B	
Operações de Crédito (A)				0,00%	SEM MOVIMENTO
Refinanciamento da Dívida Mobiliária (B)				0,00%	
Participação Percentual (B/A)				0,00%	

R\$ 1,00

DESPESAS	DOTAÇÃO INICIAL	DOTAÇÃO P/O EXERCÍCIO	DESPESAS		%	SALDO
			Empenhadas	Liquidadas		
	A	B	C	D	D/B	
Amortização da Dívida (A)					0,00%	
Refinanciamento da Dívida (B)				SEM MOVIMENTO	0,00%	
Participação Percentual (B/A)					0,00%	

FONTE: Prefeitura Municipal de Nossa Senhora da Glória / SE



FRANCISCO CARLOS NOGUEIRA NASCIMENTO
Prefeito Municipal



JAILSON FRANCISCO DE OLIVEIRA
Contador

PREFEITURA MUNICIPAL DE NOSSA SENHORA DA GLÓRIA
RELATÓRIO RESUMIDO DA EXECUÇÃO ORÇAMENTÁRIA
DEMONSTRATIVO DA RECEITA CORRENTE LÍQUIDA
ORÇAMENTOS FISCAL E DA SEGURIDADE SOCIAL
PERÍODO DE REFERÊNCIA
3º BIMESTRE - 01.05.2016 A 30.06.2016

RRF - Art. 53, inciso I, Anexo III

ESPECIFICAÇÃO	EVOLUÇÃO DA RECEITA REALIZADA NOS ÚLTIMOS 12 MESES												TOTAL 12 MESES	PREVISÃO ATUALIZADA
	Jul/15	ago/15	set/15	out/15	nov/15	dez/15	jan/16	fev/16	mar/16	abr/16	mai/16	jun/16		
RECEITAS CORRENTES (I)	4.866.762,05	4.820.732,87	4.674.969,36	4.634.557,51	4.718.307,71	6.442.041,15	5.373.909,04	5.963.282,70	4.635.161,93	4.739.804,04	5.650.764,25	5.402.488,01	62.102.915,62	66.429.734,00
Receita Tributária	371.886,39	367.817,29	340.493,46	333.261,73	302.149,03	460.770,77	502.532,76	673.027,32	442.774,50	317.720,34	367.173,86	381.675,12	4.861.292,59	3.940.859,00
IPTU	31.067,35	43.960,97	9.112,17	413,97	1.723,25	72,38	191.284,22	149.898,52	84.503,32	13.743,71	21.112,93	13.949,07	560.841,86	1.013.235,00
ISS	150.577,83	139.257,61	151.711,22	152.941,01	168.271,38	197.265,46	87.930,85	280.023,77	154.468,40	156.653,20	165.242,37	173.006,76	1.977.339,86	1.315.152,00
ITBI	46.804,69	52.937,49	49.735,51	50.519,73	62.060,30	57.465,45	22.924,46	24.052,83	54.073,55	19.583,54	43.849,65	42.844,17	526.851,37	334.257,00
IRRF	143.446,52	131.661,22	129.934,56	129.387,02	70.094,10	205.967,48	200.393,25	219.052,20	149.739,23	127.739,89	136.988,91	151.875,12	1.796.259,50	897.435,00
Outras Receitas Tributárias														
Receitas de Contribuições	31.691,92	28.551,96	26.156,38	26.654,58	26.659,86	28.820,15	29.745,33	29.723,43	31.531,51	33.102,22	32.806,11	34.647,16	359.990,61	360.780,00
Receita Patrimonial	17.577,25	16.999,83	7.804,78	8.818,88	9.362,76	9.830,51	10.767,79	15.949,33	13.695,19	12.811,96	22.619,38	265.073,31	411.310,97	156.733,00
Receita Agropecuária														
Receita Industrial														
Receita de Serviços														228.110,00
TRANSFERÊNCIAS CORRENTES	4.264.282,34	4.217.287,95	4.168.649,04	4.099.848,15	4.208.259,89	5.786.540,87	4.591.293,50	5.029.309,76	3.981.462,85	4.112.035,18	5.279.173,93	4.579.353,53	54.317.506,99	60.203.029,00
Cota-Parte do FPM	1.365.681,89	1.350.189,40	1.125.661,31	1.281.189,13	1.446.563,06	2.446.042,80	1.581.118,83	1.979.332,18	1.202.263,19	1.429.256,52	1.900.566,17	1.570.175,55	18.678.060,05	19.057.500,00
Cota-Parte do ICMS	529.606,33	517.937,43	790.553,83	500.721,03	534.635,42	814.259,41	621.657,25	602.710,72	715.747,59	579.707,37	730.349,69	540.090,72	7.477.976,79	6.352.500,00
Cota-Parte do IPVA	92.839,86	78.742,71	94.922,73	71.259,45	76.416,91	27.074,29	48.591,49	100.193,85	92.094,50	108.530,08	116.862,87	104.122,16	1.011.650,90	479.325,00
Cota-Parte do ITR	79,26	352,82	892,80	5.699,94	1.582,81	1.065,71	934,16	1.242,55	1.241,86	331,82	533,97	454,16	14.511,86	17.325,00
Transferência da LC 87/199	1.011,51	1.011,51	1.011,51	1.011,51	1.011,51	1.011,51	1.168,73	1.168,73	1.168,73	1.168,73	1.168,73	1.168,73	13.081,44	17.325,00
Transferência da LC 61/198	350,62	364,11	350,62	391,07	377,59	366,80	418,14	328,54	358,41	403,21	418,14	418,14	4.545,39	17.325,00
Transferência do FUNDEB	1.425.755,54	1.354.100,84	1.479.086,77	1.351.284,64	1.369.562,79	1.895.990,89	1.587.467,39	1.797.383,07	1.425.900,44	1.399.337,35	1.704.215,60	1.675.367,57	18.465.452,89	20.996.975,00
Outras Transferências Correntes	848.957,33	914.589,13	676.069,47	886.291,38	778.119,78	600.729,46	749.537,51	546.950,12	542.668,13	593.300,10	825.058,76	687.556,50	8.652.227,67	13.262.754,00
Outras Receitas Correntes	171.314,15	190.075,84	131.885,70	166.074,17	171.866,17	156.078,85	239.569,64	205.272,86	165.697,88	264.234,34	148.999,97	141.743,89	2.152.814,46	1.786.553,00
DEDUÇÕES (II)	355.663,94	389.719,56	402.699,51	372.054,35	412.117,43	501.431,84	454.424,29	536.995,26	402.578,80	423.879,48	549.979,87	423.833,87	5.225.377,20	5.188.260,00
Cont. Plano Seg. Soc. Servidor														
Comp. Fin. Entre Regimes Prev.														
Dedução para o FUNDEB	355.663,94	389.719,56	402.699,51	372.054,35	412.117,43	501.431,84	454.424,29	536.995,26	402.578,80	423.879,48	549.979,87	423.833,87	5.225.377,20	5.188.260,00
RECEITA CORRENTE LÍQUIDA (III)	4.501.098,11	4.431.013,31	4.272.300,86	4.262.503,16	4.306.190,28	5.940.609,31	4.919.484,75	5.416.287,44	4.232.583,13	4.316.024,56	5.300.784,38	4.978.659,14	56.877.538,42	61.241.474,00

FRANCISCO CARLOS NOGUEIRA NASCIMENTO
 Prefeito Municipal

6C

~~JAISSA FERREIRA OLIVEIRA~~
 Contador

PREFEITURA MUNICIPAL DE NOSSA SENHORA DA GLORIA
 RELATÓRIO RESUMIDO DA EXECUÇÃO ORÇAMENTÁRIA
 DEMONSTRATIVO DAS RECEITAS DE OPERAÇÕES DE CRÉDITO E DESPESA DE CAPITAL
 PERÍODO DE APURAÇÃO

3º BIMESTRE - 01.05.2016 A 30.06.2016


Só preencher no último bimestre do exercício

LRF, art.53, § 1º, inciso I Anexo IX


R\$ 1,00

RECEITAS	PREVISÃO P/O EXERCÍCIO	RECEITAS REALIZADAS	SALDO
		Até o Bimestre	
Receitas de Operações de Crédito (A)			
DESPESAS	DOTAÇÃO P/O EXERCÍCIO	DESPESAS LIQUIDADAS	SALDO
		Até o Bimestre	
Despesas de Capital			-
(-) Incentivo a Contribuinte - LRF, artigo 32, inciso I, parágrafo 3.º		SEM MOVIMENTO	
(-) Incentivo Inst.Financeira - LRF, artigo 32, inciso II, parágrafo 3.º			
DESPESA DE CAPITAL LÍQUIDA (B)			
DIFERENÇA (A) - (B)			

FONTE: Prefeitura Municipal de Nossa Senhora da Gloria / SE



FRANCISCO CARLOS NOGUEIRA NASCIMENTO
 Prefeito Municipal



JAILSON TRINDADE OLIVEIRA
 Contador

PREFEITURA MUNICIPAL DE NOSSA SENHORA DA GLORIA
RELATÓRIO RESUMIDO DA EXECUÇÃO ORÇAMENTÁRIA
DEMONSTRATIVO DA RECEITA DE ALIENAÇÃO DE ATIVOS E APLICAÇÃO DOS RECURSOS
PERÍODO DE APURAÇÃO
3º BIMESTRE - 01.05.2016 A 30.06.2016
 Só preencher no último bimestre do exercício

LRF, art. 53, § 1º, inciso III Anexo XI

R\$ 1,00

I. RECEITAS	PREVISÃO P/O EXERCÍCIO	RECEITAS REALIZADAS	SALDO
		Até o Bimestre	
Receitas de Capital			
Alienação de Ativos			0
II. DESPESAS	DOTAÇÃO P/O EXERCÍCIO	DESPESAS LIQUIDADAS	SALDO
		Até o Bimestre	
Aplicação dos recursos provenientes de Alienação de Ativos			
			0
III. SALDO FINANCEIRO A APLICAR (I - II)	0	0	0

FONTE: Prefeitura Municipal de Nossa Senhora da Gloria / SE



FRANCISCO CARLOS NOGUEIRA NASCIMENTO
 Prefeito Municipal



JAILSON TRINDADE OLIVEIRA
 Contador